



## ÅRSREGNSKAPET FOR REGNSKAPSÅRET 2022 - GENERELL INFORMASJON

### Enheten

Organisasjonsnummer: 984 277 032  
Organisasjonsform: Aksjeselskap  
Foretaksnavn: INFRATEK NORGE AS  
Forretningsadresse: Innspurten 15  
0663 OSLO

### Regnskapsår

Årsregnskapets periode: 01.01.2022 - 31.12.2022

### Konsern

Morselskap i konsern: Nei

### Regnskapsregler

Regler for små foretak benyttet: Nei  
Benyttet ved utarbeidelsen av årsregnskapet til selskapet: Regnskapslovens alminnelige regler

### Årsregnskapet fastsatt av kompetent organ

Bekreftet av representant for selskapet: Kenneth Bolsøy  
Dato for fastsettelse av årsregnskapet: 08.05.2023

### Grunnlag for avgivelse

År 2022: Årsregnskapet er elektronisk innlevert  
År 2021: Tall er hentet fra elektronisk innlevert årsregnskap fra 2022

*Det er ikke krav til at årsregnskapet m.v. som sendes til Regnskapsregisteret er undertegnet. Kontrollen på at dette er utført ligger hos revisor/enhetens øverste organ. Sikkerheten ivaretas ved at innsender har rolle/rettighet for innsending av årsregnskapet via Altinn, og ved at det bekreftes at årsregnskapet er fastsatt av kompetent organ.*

Brønnøysundregistrene, 16.06.2024



## Resultatregnskap

Beløp i: NOK	Note	2022	2021
<b>RESULTATREGNSKAP</b>			
<b>Inntekter</b>			
Salgsinntekt	5,6,16	900 319 992	800 943 995
Annen driftsinntekt		9 277 972	7 715 837
<b>Sum inntekter</b>		<b>909 597 964</b>	<b>808 659 832</b>
<b>Kostnader</b>			
Varekostnad		409 300 902	314 796 459
Lønnskostnad	2,9	340 705 644	321 640 375
Avskrivning på varige driftsmidler og immaterielle eiendeler	3	6 832 546	6 886 244
Annen driftskostnad	2,5,11	121 285 324	108 119 975
<b>Sum kostnader</b>		<b>878 124 416</b>	<b>751 443 053</b>
<b>Driftsresultat</b>		<b>31 473 548</b>	<b>57 216 779</b>
<b>Finansinntekter og finanskostnader</b>			
Renteinntekt fra foretak i samme konsern		568 982	
Annen renteinntekt		35 018	19 881
Annen finansinntekt		488 180	991 220
<b>Sum finansinntekter</b>		<b>1 092 180</b>	<b>1 011 101</b>
Annen rentekostnad		73 055	658 774
Annen finanskostnad		684 262	772 396
<b>Sum finanskostnader</b>		<b>757 317</b>	<b>1 431 170</b>
<b>Netto finans</b>		<b>334 863</b>	<b>-420 069</b>
<b>Ordinært resultat før skattekostnad</b>		<b>31 808 411</b>	<b>56 796 710</b>
Skattekostnad på ordinært resultat	10	7 002 012	12 519 117
<b>Ordinært resultat etter skattekostnad</b>		<b>24 806 399</b>	<b>44 277 593</b>
<b>Årsresultat</b>		<b>24 806 399</b>	<b>44 277 593</b>
<b>Overføringer og disponeringer</b>			
Konsernbidrag	10	9 726 915	67 000 000
Overføringer til/fra annen egenkapital	13	15 079 484	-22 722 407



## Resultatregnskap

<b>Beløp i: NOK</b>	<b>Note</b>	<b>2022</b>	<b>2021</b>
Sum overføringer og disponeringer		24 806 399	44 277 593



### Balanse

Beløp i: NOK	Note	2022	2021
<b>BALANSE - EIENDELER</b>			
<b>Anleggsmidler</b>			
<b>Immaterielle eiendeler</b>			
Utsatt skattefordel	10		
<b>Varige driftsmidler</b>			
Maskiner og anlegg	3	11 854 426	12 680 157
Driftsløsøre, inventar, verktøy, kontormaskiner og lignende	3	6 771 279	9 043 429
<b>Sum varige driftsmidler</b>		<b>18 625 705</b>	<b>21 723 586</b>
<b>Finansielle anleggsmidler</b>			
Pensjonsmidler	9	54 343 070	151 340 344
<b>Sum finansielle anleggsmidler</b>		<b>54 343 070</b>	<b>151 340 344</b>
<b>Sum anleggsmidler</b>		<b>72 968 775</b>	<b>173 063 930</b>
<b>Omløpsmidler</b>			
<b>Varer</b>			
<b>Fordringer</b>			
Kundefordringer	4	139 010 184	107 248 057
Andre fordringer	6,15	51 010 336	72 077 490
Konsernfordringer	5	135 146 884	183 040 003
<b>Sum fordringer</b>		<b>325 167 404</b>	<b>362 365 550</b>
<b>Bankinnskudd, kontanter og lignende</b>			
Bankinnskudd, kontanter og lignende	8	1 051 811	1 051 811
<b>Sum bankinnskudd, kontanter og lignende</b>		<b>1 051 811</b>	<b>1 051 811</b>
<b>Sum omløpsmidler</b>		<b>326 219 215</b>	<b>363 417 361</b>
<b>SUM EIENDELER</b>		<b>399 187 990</b>	<b>536 481 291</b>

### BALANSE - EGENKAPITAL OG GJELD



## Balanse

Beløp i: NOK	Note	2022	2021
<b>Egenkapital</b>			
<b>Innskutt egenkapital</b>			
Selskapskapital	12,13	1 050 000	1 050 000
Overkurs	13	53 660 600	53 660 600
Annen innskutt egenkapital	13	371 631 528	371 631 528
<b>Sum innskutt egenkapital</b>		<b>426 342 128</b>	<b>426 342 128</b>
<b>Opptjent egenkapital</b>			
Annen egenkapital	13	-295 858 167	-230 154 261
<b>Sum opptjent egenkapital</b>		<b>-295 858 167</b>	<b>-230 154 261</b>
<b>Sum egenkapital</b>		<b>130 483 961</b>	<b>196 187 867</b>
<b>Gjeld</b>			
<b>Langsiktig gjeld</b>			
Utsatt skatt	10	7 680 345	26 206 880
<b>Sum avsetninger for forpliktelser</b>		<b>7 680 345</b>	<b>26 206 880</b>
<b>Annen langsiktig gjeld</b>			
<b>Sum langsiktig gjeld</b>		<b>7 680 345</b>	<b>26 206 880</b>
<b>Kortsiktig gjeld</b>			
Leverandørgjeld		51 767 998	53 590 367
Skyldige offentlige avgifter		48 614 934	43 006 899
Kortsiktig konserngjeld	5	12 113 393	69 129 042
Annen kortsiktig gjeld	6,7	148 527 359	148 360 236
<b>Sum kortsiktig gjeld</b>		<b>261 023 684</b>	<b>314 086 544</b>
<b>Sum gjeld</b>		<b>268 704 029</b>	<b>340 293 424</b>
<b>SUM EGENKAPITAL OG GJELD</b>		<b>399 187 990</b>	<b>536 481 291</b>



DocuSign Envelope ID: 9ADEA98A-5B57-4BC2-B1C4-243CDC5FBD5A

Infratek Norge AS

## Årsberetning 2022

### Virksomhetens art

Infratek Norge AS ble etablert 1. mai 2002 og leverer entreprenørtjenester innen bygging, vedlikehold og beredskap til eiere av infrastruktur innen elkraft og veilys. Selskapet har kompetanse til å levere tjenester innen elektro, bygg/anlegg, installasjon og mekaniske fag til de fleste typer anlegg som i dag benyttes til distribusjon av elektrisk kraft og belysning. Infratek Norge AS er heleid av VINCI Energies Norway AS. Selskapet hadde pr. 31.12.2022 totalt 357 ansatte, hvorav 27 kvinner og 12 lærlinger.

Selskapet er lokalisert i Oslo, Viken og Agder, med hovedkontor i Innspurten 15 på Helsfyr i Oslo.

### Fortsatt drift

Styret bekrefter at forutsetningen om fortsatt drift er til stede ved avleggelsen av regnskapet i samsvar med regnskapsloven § 3 -3. Til grunn for antagelsen ligger resultatprognoser for år 2023 og selskapets langsiktige strategiske prognoser for årene fremover. Selskapet er i en tilfredsstillende økonomisk og finansiell stilling.

### Arbeidsmiljø og personale

Infratek Norge AS har stor variasjon i arbeidsmiljøet. Arbeid utføres utendørs med bygging, drift og vedlikehold av kritisk infrastruktur innen elektrisitet, installasjon og belysning/samferdsel. Arbeidet innendørs foregår i åpne kontorlandskap og i tekniske rom.

Sykefraværet i 2022 endte på 7,0 % prosent med et korttidsfravær på 1,6 % prosent, samlet innebærer dette et lavere samlet sykefravær i 2022 sett i forhold til 2021. Vi ser en positiv trend over de siste 3 år. Selskapet arbeider kontinuerlig med oppfølging av sykefraværet, og har siden 2005 vært en IA-bedrift.

I 2022 er det registrert 1 fraværsskade, som gir en H1-verdi på 1,5 for året, og er fortsatt på et svært lavt nivå. Alle hendelser følges opp systematisk og alvorlige hendelser eller hendelser med potensiale for alvorlig skade granskes i henhold til selskapets rutiner.

Arbeidsmiljøet betraktes som godt. Medarbeiderundersøkelse ble også i 2022 gjennomført blant alle ansatte, og resultatene viser i hovedsak stort engasjement og motivasjon blant ansatte. De ansatte bekrefter at de opplever et arbeidsmiljø der de fritt kan gi uttrykk for sine meninger og at de blir respektert både fra sine ledere og kollegaer. Vi har arbeidet særskilt med å sikre et forsvarlig arbeidsmiljø, i en periode hvor organisasjonen både har jobbet ute og på hjemmekontor, og for at de ansatte skal komme tilbake på kontoret etter mye hjemmekontor gjennom pandemien. Vi har forbedret IT løsninger og verktøy, og gjennomført nødvendig opplæring for å sikre oppdrag og leveranser. Dette har i stor grad blitt gjennomført digitalt og for å sikre videre utvikling og effektivisering i arbeidet internt og i leveranser etter pandemien.

Selskapets arbeidsmiljøutvalg har avholdt 4 møter i løpet av året. Arbeidet har hatt fokus på etterarbeid for å sikre et trygt og sikkert arbeidsmiljø i samarbeid med vernetjenesten og ansatte etter pandemien. Men også hvordan vi nå skal legge ekstra innsats i å komme tilbake til normal-hverdagen etter pandemien. Vi har bl.a. gjennomført flere større arrangement for å legge grunnlaget for en felles arbeidskultur gjennom «VI SAMMEN». Dette har også vært fulgt opp med avdelings vise møter og aktiviteter.

Samarbeidet med de ansattes organisasjoner har vært konstruktivt og bidratt positivt til driften gjennom året. Virksomheten har i samarbeid med de ansattes tillitsvalgte, og hatt særskilt fokus på de deler av organisasjonen med særskilt lav aktivitet grunnet manglende oppdrag etter pandemien.

Det er lagt stor vekt på forebyggende HMS-K-arbeid for å sikre at alle arbeidsprosesser utføres med riktig kvalitet og minst mulig risiko. Infratek Norge AS er sertifisert i henhold til kvalitetsstandarden ISO 9001:2015, miljøstandarden ISO 14001:2015 og arbeidsmiljøstandarden ISO 45001:2018.



DocuSign Envelope ID: 9ADEA98A-5B57-4BC2-B1C4-243CDC5FBD5A

Infratek Norge AS

## Årsberetning 2022

Infratek Norge AS revideres årlig i henhold til ovennevnte standarder av DNV. Hvert 3. år gjennomføres en omfattende systemrevisjon av bedriften, dette ble gjennomført i 2022.

Lov om virksomheters åpenhet og arbeid med grunnleggende menneskerettigheter og anstendige arbeidsforhold (Åpenhetsloven) trådte i kraft 1. juli 2022. Infratek Norge AS er pliktig til å utføre og redegjøre for aktsomhetsvurderinger innen 30. juni hvert år. Redegjørelsen for 2022 er publisert på våre hjemmesider [www.omexom.no/apenhetsloven](http://www.omexom.no/apenhetsloven).

### Miljørapportering

Selskapets har en offensiv grønn profil og ligger godt foran målet om 55% reduksjon av klimagasser innen 2030. En betydelig del av miljøarbeidet konsentrerer seg om overgangen til utslippsfrie byggeplasser. Nye verktøy for måling og rapportering av klimagassutslipp er tatt i bruk og betydelige investeringer er gjort i utslippsfrie maskiner og kjøretøy. Infratek Norge AS vant i 2022 bransjens bærekraftspris. Selskapet har en sorteringsgrad av avfall på nær 85%, 100% på farlig avfall.

Infratek Norge AS utfører sitt virke med målsetting om å overgå nasjonale klimamål samt bidra til FNs bærekraft mål. Selskapet er sertifisert i.h.t. miljøstandarden ISO 14001.

### Likestilling

Selskapet har en stor overvekt av mannlige ansatte. En naturlig årsak er at de fagområder som selskapets ansatte representerer, og bransjen vi opererer i, tradisjonelt har en svært lav kvinneandel. Av totalt 357 ansatte er 27 kvinner, noe som utgjør 7,6 % av arbeidsstyrken. Tilsvarende tall i 2020 var henholdsvis 21 og 5,6%, og tall 22 var 26 og 6,2%.

Selskapet har i 2022 hatt 7 midlertidige ansatte pensjonister. Selskapet har i 2022 hatt 5 menn med redusert stillingsprosent som følge av delvis uførhet eller etter eget ønske. Vi har hatt færre uker / personer med foreldrepermisjon i 2022 enn foregående år. Det er tatt ut samlet 278 dager foreldrepermisjon, uttaket gjaldt 5 menn.

Gjennomsnittslønnen (med unntak av lærlinger) er NOK 673 000, NOK 823 000 for kvinner og NOK 659 000 for menn. Årsaken til forskjellen er at de fleste kvinner er tilsatt i ledende stillinger eller innehar andre nøkkelposisjoner i administrasjonen.

Ved rekruttering legges det vekt på at en ved ellers like vilkår skal velge det kjønn som er underrepresentert. Det er et økt fokus på inkludering og mangfold, og det er etablert aktiviteter for rekruttering, men også andre interne aktiviteter innenfor området.

Kvinneandelen blant ingeniører med fagkombinasjon elektrofag, energimontører / elektromontører og elektrikere generelt er lavt. På kort sikt synes det ikke mulig å jevne ut kjønnsfordelingen i selskapet. Vi har i vår rekrutteringsplan satt mål om at vi også kan rekruttere flere med en annen etnisitet mv, for å få en gruppe med ansatte som består av et bredere lag av bakgrunn, ferdigheter og egenskaper. Vi har i tillegg gjennomført presentasjoner på gjeldende fagretninger for fagarbeidere, for å kunne tiltrekke oss bl.a. flere kvinner.

Alle ansatte har lik og fleksibel arbeidstidsordning, og det er svært få som arbeider deltid. Det er lagt til rette for at alle skal ha like muligheter for uttak av omsorgspermisjoner og lignende. Sykefraværet er høyere blant menn enn kvinner, men forskjellen i sykefraværsprosent mellom kjønnene er liten. Ansatte gis mulighet for å delta på relevant kurs- og utdanningsvirksomhet, tilpasset sine fagområder.

Likestilling, inkludering og mangfold blant ansatte er tema som er med i våre strategiplaner, det er på agendaen i AMU møter og i møter med de tillitsvalgte.

Det er på bakgrunn av tilstandsrapporten ikke iverksatt eller planlagt iverksatt spesielle tiltak for å fremme likestilling, utover at vi har fokus på mangfold og kvinneandel i våre rekrutteringsprosesser.



DocuSign Envelope ID: 9ADEA98A-5B57-4BC2-B1C4-243CDC5FBD5A

Infratek Norge AS

## Årsberetning 2022

### Forsknings- og utviklingsaktiviteter

Selskapets innovasjons- og utviklingsaktiviteter ledes og drives gjennom våre forretningsenheter, med fokus på konkurransedyktige og bærekraftige løsninger for våre kunder samt reduksjon av eget miljøavtrykk.

### Diskriminering

Diskrimineringslovens formål er å fremme likestilling, sikre like muligheter og rettigheter og å hindre diskriminering på grunn av etnisitet, nasjonal opprinnelse, avstamning, hudfarge, språk, religion og livssyn. Selskapet arbeider for å fremme lovens formål innenfor vår virksomhet. Aktivitetene omfatter blant annet rekruttering, lønns- og arbeidsvilkår, forfremmelse, utviklingsmuligheter og beskyttelse mot trakassering.

Infratek Norge AS har som mål å være en arbeidsplass hvor det ikke forekommer diskriminering på grunn av nedsatt funksjonsevne. Selskapet arbeider aktivt og målrettet for å utforme og tilrettelegge de fysiske forholdene slik at virksomhetens ulike funksjoner kan benyttes av flest mulig. For arbeidstakere eller arbeidssøkere med nedsatt funksjonsevne foretas det individuell tilrettelegging av arbeidsplass og arbeidsoppgaver. Infratek Norge AS har avtale om Inkluderende Arbeidsliv (IA).

### Ansvarsforsikring

Det er tegnet ansvarsforsikring for styremedlemmer og daglig leder for det personlige erstatningsansvar for formueskade de kan pådra seg med utøvelse av sine verv. Forsikringen er tegnet for alle selskaper i VINCI-konsernet.

### Fremtidig utvikling

Selskapets virksomhet innenfor etablerte markedssegmenter med eksisterende kompetanse og leveranser vil fortsette, men en vil også fortsette å se på nye markeder og nye kundesegmenter, spesielt innenfor fornybarnæringen og industri. Dette kan også innebære å etablere seg i nye geografiske områder og kompetansefelt.

VINCI Energies oppkjøp av Otera AS vil også styrke Infratek Norge AS, og gir muligheter for synergier og utvikling innenfor andre tilgrensende markedssegmenter.

Det er et stort investeringsbehov i energirelatert infrastruktur i forbindelse med samfunnets forsterkede satsning på elektrifisering og det grønne skiftet. Ifølge Statistisk Sentralbyrå, oppdatering per februar 2023, økte investeringene i industrien kraftig i 2022, mens det for kraftforsyningen var et betydelig fall. De nyeste anslagene fra SSB for 2023 antyder en kraftig økning i samlede investeringer. For kraftforsyning antydes en investeringsoppgang i 2023 på 14 prosent sammenlignet med tilsvarende anslag for 2022 gitt i februar i fjor. Det er antatt at oppgangen særlig vil komme innenfor overføring og distribusjon av elektrisitet, der det anslås en investeringsvekst på 19 prosent i år, ikke justert for prisvekst. Ettersom det har vært en betydelig nedgang i investeringer i kraftforsyning, så er det signaler på at dette likevel vil ta noe tid før eventuell økning i investeringer innenfor dette området vil materialiseres i muligheter innenfor kritisk infrastruktur og kanskje særlig innenfor distribusjonssegmentet. Det at byggenæringen opplever nedgang påvirker også særlig delene av virksomheten som driver innenfor reservekraft, e-mobilitet og også distribusjonssegmentet. Vi forventer derfor fremdeles et krevende marked for deler av virksomheten.

I St. Meld. 14 (2020–2021), betegnet som “Perspektivmeldingen”, har myndighetene beskrevet strategien som skal forberede Norge best mulig for fremtiden. Målet er å redusere CO<sub>2</sub> utslippene med minst 50 prosent og opp mot 55 prosent innen 2030, og dette vil kreve vesentlig energi-omstilling og investering i «grønne verdikjeder».

I NHOs utredning om «Grønne verdikjeder» er det pekt på at Norge bør investere i industrisektorer som kan sikre inntekter og erstatte 90.000 jobber innen 2030. Verdikjedene for (1) havvind, (2) batterier, (3) hydrogen, (4) maritim sektor og (5) optimalisering av kraftsystemer og smart ladning ved distribusjon er



DocuSign Envelope ID: 9ADEA98A-5B57-4BC2-B1C4-243CDC5FBD5A

Infratek Norge AS

## Årsberetning 2022

nevnt som mulige satsningsområder. Dette på bakgrunn i at Norge har tilgang til grønn kraft, teknologi, kompetanse og kapital. Myndighetene har nå begynt å legge til rette for rammebetingelser og intensivordninger for å fremme utvikling innenfor flere av disse segmentene.

Statnett annonserte i sin «Nettutviklingsplan 2021» et behov for å investere 100 milliarder i transmisjonsnettet for å sikre økt krafttetterspørsel og energiforsyning til de regioner der den grønne industrien lokaliseres. I oppdatert investeringsplan 2022, informerer Statnett om at de mot 2030 planlegger å investere 60-100 milliarder i nettanlegg. De forventer de kommende fem årene en rask vekst i investeringsnivå og antar at veksten i stor grad vil komme av økt antall stasjonsprosjekter under gjennomføring, samt planlegging av større ledningsforsterkninger. De tror at sterk vekst i krafttetterspørsel, samt utbygging av havvind, trolig vil øke behovet for nettførsterkninger til lands mot slutten av tiåret og utover 2030-tallet. Statnett bekrefter også at dagens prosjektportefølje er større enn noen gang tidligere. Andelen prosjekter under planlegging og utvikling, er spesielt stor og vi forventer derfor at 75% av dagens portefølje vil være under realisering i løpet av 1-3 år.

Det at Norge i de neste årene må erstatte en lønnsom oljeindustri, med investeringer i klimavennlig industri med stort kraftbehov betyr at det må gjøres store investeringer i kraftforsyning og kraftnettet. Dette bør åpne store framtidige forretningsmuligheter for Infratek Norge AS. Vi forventer at dette gjelder på alle spenningsnivåer innen kraftproduksjon, transmisjon med kabel- og linjebygging, stasjoner og annen lokal infrastruktur for kraftprodusenter, nettselskaper, kommuner og industri.

Styret understreker at det hersker usikkerhet knyttet til uttalelser om fremtidige markedsforhold og aktivitetsnivåer.

### Resultat, investeringer, finansiering og likviditet

Selskapet hadde i 2022 driftsinntekter på 909,6 mill kroner og et driftsresultat på 31,5 mill kroner, I 2021 var driftsinntektene 808,7 mill kroner og driftsresultat endte på 57,2. Resultat etter skatt i 2022 ble 24,8 mill kroner mot 44,3 mill kroner i 2021.

Netto kontantstrøm fra drift ble 25,2 mill kroner i 2022 mot -2,3 mill kroner i 2021. Kontantstrømmen i 2022 hadde et samlet positivt bidrag fra resultat, avskrivninger og pensjoner med 29,3 mill kroner, mens endring i arbeidskapital bidro negativt med 3,6 mill kroner. Kontantstrømmen i 2021 hadde et samlet positivt bidrag fra resultat, avskrivninger og pensjoner med 62,5 mill kroner, mens endring i arbeidskapital bidro negativt med 80,9 mill kroner.

Det er investert 3,7 mill kroner i driftsmidler. Selskapets likviditetsbeholdning per 31.12.2022 var 1,1 mill kroner. Av konsernmellomværende er 72,3 mill knyttet seg til innskudd på konsernkontosystemet i Vinci Finance.

Kortsiktig gjeld utgjorde 97,1% av samlet gjeld og forpliktelser pr. 31.12.2022. Av kortsiktig gjeld på 261,0 mill kroner er 12,1 mill kroner konserninternt.

Totalkapitalen ved utgangen av året var 399,2 mill kroner, og egenkapitalandelen var 32,7% mot 36,6 % i 2021.

Selskapet anses kun i begrenset grad å være eksponert mot kreditt-, likviditets- og valutarisiko. Det har historisk sett vært lite tap på fordringer og selskapet vurderer kredittrisikoen for liten. Likviditeten i selskapet er god og sammen med tilknytningen til Vincis konsernkontosystem vurderes rente- og likviditetsrisikoen som lav.

Det er ingen betingede utfall eller hendelser etter balansedagen, utover det som er omtalt over, av vesentlig betydning for bedømmelsen av selskapets årsregnskap.



DocuSign Envelope ID: 9ADEA98A-5B57-4BC2-B1C4-243CDC5FBD5A

Infratek Norge AS

## Årsberetning 2022



DocuSign Envelope ID: 9ADEA98A-5B57-4BC2-B1C4-243CDC5FBD5A

Infratek Norge AS

## Årsberetning 2022

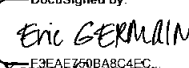
### Årsresultat og disponeringer


Styret foreslår følgende disponering av egenkapitalen i Infratek Norge AS:


Overføringer til/fra annen egenkapital	15 079 484
<u>Avgitt konsernbidrag (etter skatt)</u>	<u>9 726 915</u>
<b><u>Totalt disponert</u></b>	<b><u>24 806 399</u></b>

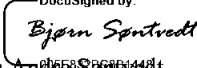
Oslo, 08.05 2023


DocuSigned by:  
  
67CABE26FBBA42D  
Dominique Ferreira  
Styreleder

DocuSigned by:  
  
E9AE759B8C4EC  
Eric Xavier Germain  
Styremedlem

DocuSigned by:  
  
988CEB23DCE48425...  
Roger Andre Hansen  
Styremedlem

DocuSigned by:  
  
98890E3813141B...  
Nils-Ivar Larsen  
Styremedlem

DocuSigned by:  
  
E9E93B6914ED  
Bjørn Andre Søntvedt  
Styremedlem

DocuSigned by:  
  
E194B115F7C949B  
Philippe Jean Guerin  
Daglig leder



DocuSign Envelope ID: 559C9D96-4935-44C5-B8BC-EF8F6F6779E8

# Årsregnskap

**Infratek Norge AS**

**2022**

Foretaksnummer 984277032



DocuSign Envelope ID: 559C9D96-4935-44C5-B8BC-EF8F6F6779E8

## Infratek Norge AS Resultatregnskap

NOTE	DRIFTSINNEKTER OG DRIFTSKOSTNADER	2022	2021
5, 6, 16	Salgsinntekt	900 319 991	800 943 995
	Annen driftsinntekt	9 277 972	7 715 837
	<b>Sum driftsinntekter</b>	<b>909 597 964</b>	<b>808 659 832</b>
	Varekostnad	409 300 902	314 796 459
2, 9	Lønnskostnad	340 705 644	321 640 375
3	Avskrivning på varige driftsmidler og immaterielle eiendeler	6 832 546	6 886 244
2, 5, 11	Annen driftskostnad	121 285 324	108 119 975
	<b>Sum driftskostnader</b>	<b>878 124 416</b>	<b>751 443 053</b>
	<b>Driftsresultat</b>	<b>31 473 548</b>	<b>57 216 779</b>
	<b>FINANSINNEKTER OG FINANSKOSTNADER</b>		
	Renteinntekt fra foretak i samme konsern	568 982	0
	Annen renteinntekt	35 018	19 881
	Annen finansinntekt	488 180	991 220
	Annen rentekostnad	73 055	658 774
	Annen finanskostnad	684 262	772 396
	<b>Netto finansresultat</b>	<b>334 863</b>	<b>-420 069</b>
	<b>Ordinært resultat før skattekostnad</b>	<b>31 808 411</b>	<b>56 796 710</b>
10	Skattekostnad	7 002 012	12 519 117
	<b>ÅRSRESULTAT</b>	<b>24 806 399</b>	<b>44 277 593</b>
	<b>OVERFØRINGER</b>		
13	Overført til/fra annen egenkapital	15 079 484	-22 722 407
10	Avgitt konsernbidrag (etter skatt)	9 726 915	67 000 000
	<b>Sum overføringer</b>	<b>24 806 399</b>	<b>44 277 593</b>



DocuSign Envelope ID: 559C9D96-4935-44C5-B8BC-EF8F6F6779E8

## Infratek Norge AS Balanse pr 31. desember

NOTE	EIENDELER	2022	2021
	<b>Anleggsmidler</b>		
	<b>Varige driftsmidler</b>		
3	Maskiner og anlegg	11 854 426	12 680 157
3	Driftsløsøre, inventar, verktøy, kontormaskiner og lignende	<u>6 771 279</u>	<u>9 043 429</u>
	<b>Sum varige driftsmidler</b>	<u>18 625 705</u>	<u>21 723 586</u>
	<b>Finansielle anleggsmidler</b>		
9	Pensjonsmidler	<u>54 343 070</u>	<u>151 340 344</u>
	<b>Sum finansielle anleggsmidler</b>	<u>54 343 070</u>	<u>151 340 344</u>
	<b>Sum anleggsmidler</b>	<u>72 968 775</u>	<u>173 063 930</u>
	<b>Omløpsmidler</b>		
	<b>Fordringer</b>		
4	Kundefordringer	139 010 184	107 248 057
6, 15	Andre fordringer	51 010 336	72 077 490
5	Fordringer på konsernselskap	<u>135 146 884</u>	<u>183 040 003</u>
	<b>Sum fordringer</b>	<u>325 167 404</u>	<u>362 365 550</u>
8	Bankinnskudd, kontanter og lignende	<u>1 051 811</u>	<u>1 051 811</u>
	<b>Sum omløpsmidler</b>	<u>326 219 215</u>	<u>363 417 361</u>
	<b>SUM EIENDELER</b>	<u>399 187 990</u>	<u>536 481 291</u>



DocuSign Envelope ID: 559C9D96-4935-44C5-B8BC-EF8F6F6779E8

## Infratek Norge AS Balanse pr 31. desember


NOTE	EGENKAPITAL OG GJELD	2022	2021
	<b>Egenkapital</b>		
	<b>Innskutt egenkapital</b>		
12, 13	Aksjekapital	1 050 000	1 050 000
13	Overkurs	53 660 600	53 660 600
13	Annen innskutt egenkapital	371 631 528	371 631 528
	<b>Sum innskutt egenkapital</b>	<b>426 342 128</b>	<b>426 342 128</b>
	<b>Opptjent egenkapital</b>		
13	Annen egenkapital	-295 858 167	-230 154 261
	<b>Sum opptjent egenkapital</b>	<b>-295 858 167</b>	<b>-230 154 261</b>
	<b>Sum egenkapital</b>	<b>130 483 961</b>	<b>196 187 867</b>
	<b>Gjeld</b>		
	<b>Avsetning for forpliktelser</b>		
10	Utsatt skatt	7 680 345	26 206 880
	<b>Sum avsetninger for forpliktelser</b>	<b>7 680 345</b>	<b>26 206 880</b>
	<b>Kortsiktig gjeld</b>		
	Leverandørgjeld	51 767 998	53 590 367
	Skyldige offentlige avgifter	48 614 934	43 006 899
5	Kortsiktig gjeld til konsernselskap	12 113 393	69 129 042
6, 7	Annen kortsiktig gjeld	148 527 359	148 360 236
	<b>Sum kortsiktig gjeld</b>	<b>261 023 684</b>	<b>314 086 544</b>
	<b>Sum gjeld</b>	<b>268 704 029</b>	<b>340 293 424</b>
	<b>SUM EGENKAPITAL OG GJELD</b>	<b>399 187 990</b>	<b>536 481 291</b>

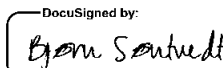
Oslo, 08.05.2023

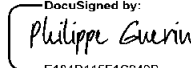
DocuSigned by:  
  
67CABE2C2BBA42D...  
Dominique Ferreira  
Styrets leder

DocuSigned by:  
  
F3EAE750BA8C4EC...  
Eric Xavier Germain  
Styremedlem

DocuSigned by:  
  
988CFE73DC48425...  
Roger Andre Hansen  
Styremedlem

DocuSigned by:  
  
AA8890E3B131416...  
Nils-Ivar Larsen  
Styremedlem

DocuSigned by:  
  
005E832BC8B1448...  
Bjørn Andre Søntvedt  
Styremedlem

DocuSigned by:  
  
F184D145F1C949B...  
Philippe Jean Guerin  
Daglig leder



DocuSign Envelope ID: 559C9D96-4935-44C5-B8BC-EF8F6F6779E8

## Infratek Norge AS Kontantstrømoppstilling

NOTE	KONTANTSTRØMMER FRA OPERASJONELLE AKTIVITETER:	2022	2021
	Ordinært resultat før skattekostnad	31 808 411	56 796 710
3	Ordinære avskrivninger	6 832 546	6 886 244
9	Pensjonskostnad uten kontanteffekt	-9 314 662	-908 913
3	Tap/gevinst ved salg av anleggsmidler	-462 500	-240 618
4	Endring i kundefordringer	-31 762 127	-52 430 215
	Endring i leverandørgjeld	-1 822 369	30 799 605
	Endringer i konsernmellomværende	3 121 643	-4 115 656
	Endring andre fordringer	21 067 154	-55 550 198
	Endring annen kortsiktig gjeld	5 775 158	16 438 485
	<b>Netto kontantstrømmer fra operasjonelle aktiviteter</b>	<b><u>25 243 254</u></b>	<b><u>-2 324 556</u></b>
	<b>KONTANTSTRØMMER FRA INVESTERINGSAKTIVITETER:</b>		
3	Innbetalinger ved salg av varige driftsmidler	462 500	1 489 000
3	Utbetalinger ved kjøp av varige driftsmidler	-3 734 665	-2 811 565
2	Inn-/utbetalinger konsernbidrag	-67 000 000	9 000 000
	<b>Netto kontantstrøm fra investeringsaktiviteter</b>	<b><u>-70 272 165</u></b>	<b><u>7 677 436</u></b>
	<b>KONTANTSTRØMMER FRA FINANSIERINGSAKTIVITETER:</b>		
5	Endring bankkonto konsernkontoordning 1)	45 028 911	-5 384 639
	<b>Netto kontantstrøm fra finansieringsaktiviteter</b>	<b><u>45 028 911</u></b>	<b><u>-5 384 639</u></b>
8	Netto endring i bankinnskudd, kontanter og lignende	0	-31 759
8	Beholdning av bankinnskudd, kontanter og lignende pr 01.01.	1 051 811	1 083 571
	<b>Beholdning av bankinnskudd, kontanter og lignende pr 31.12.</b>	<b><u>1 051 811</u></b>	<b><u>1 051 811</u></b>

1) Bankkonto tilknyttet Infrateks konsernkontosystem er klassifisert som en finansiering og inkludert i kontantstrømmer fra finansieringsaktiviteter. Saldo på konsernkonto per 31.12. framgår av note 5.



DocuSign Envelope ID: 559C9D96-4935-44C5-B8BC-EF8F6F6779E8

## Infratek Norge AS

### Noter til regnskapet 2022

#### Note 1 Regnskapsprinsipper

Årsregnskapet er satt opp i samsvar med regnskapsloven av 1998 og god regnskapsskikk i Norge.

##### Hovedregel for vurdering og klassifisering av eiendeler og gjeld

Eiendeler bestemt til varig eie eller bruk er klassifisert som anleggsmidler. Andre eiendeler er klassifisert som omløpsmidler. Fordringer som skal tilbakebetales innen et år er klassifisert som omløpsmidler. Ved klassifisering av kortsiktig og langsiktig gjeld er tilsvarende kriterier lagt til grunn.

Omløpsmidler vurderes til laveste av anskaffelseskost og virkelig verdi.

Anleggsmidler vurderes til anskaffelseskost, men nedskrives til gjennvinnbart beløp dersom dette er lavere enn bokført verdi, og verdifallet forventes ikke å være forbigående. Anleggsmidler med begrenset økonomisk levetid avskrives planmessig.

Annen langsiktig gjeld og kortsiktig gjeld er vurdert til pålydende beløp.

##### Valuta

Transaksjoner i utenlandsk valuta omregnes til kursen på transaksjonstidspunktet. Pengeposter i utenlandsk valuta omregnes til norske kroner ved å benytte balansedagens kurs. Ikke-pengeposter som måles til historisk kurs uttrykt i utenlandsk valuta, omregnes til norske kroner ved å benytte valutakursen på transaksjonstidspunktet. Valutakursendringer resultatføres løpende i regnskapsperioden under andre finansposter.

##### Leieavtaler

Driftsmidler som leies på betingelser som i det vesentlige overfører økonomisk risiko og kontroll til selskapet (finansiell leasing), balanseføres under varige driftsmidler og tilhørende leieforpliktelse medtas som forpliktelse under rentebærende langsiktig gjeld til nåverdien av leiebetalingene. Driftsmiddelet avskrives planmessig, og forpliktelsen reduseres med betalt leie etter fradrag for beregnet rentekostnad. Leieavtaler for driftsmidler som leies på betingelser hvor økonomisk risiko og kontroll ligger hos utleier blir kostnadsført løpende på bakgrunn av mottatte fakturaer fra utleier.

##### Varige driftsmidler

Varige driftsmidler balanseføres og avskrives over driftsmidlets forventede økonomiske levetid. Balanseføring av varige driftsmidler skjer til historisk kostpris fratrukket akkumulerte av- og nedskrivninger. Varige driftsmidler nedskrives til virkelig verdi ved verdifall som forventes å ikke være av forbigående art. Nedskrivninger blir reversert når grunnlaget for nedskrivningen ikke lenger antas å være tilstede. Direkte vedlikehold av driftsmidler kostnadsføres løpende under driftskostnader, mens påkostninger eller forbedringer tillegges driftsmidlets kostpris og avskrives i takt med driftsmidlet. Bedriftsøkonomiske avskrivninger foretas lineært over forventet økonomisk levetid.

##### Immaterielle eiendeler

Immaterielle eiendeler som er kjøpt enkeltvis, er balanseført til anskaffelseskost. Immaterielle eiendeler overtatt ved kjøp av virksomhet, er balanseført til anskaffelseskost når kriteriene for balanseføring er oppfylt.

Immaterielle eiendeler med begrenset økonomisk levetid avskrives planmessig. Immaterielle eiendeler nedskrives til gjennvinnbart beløp dersom de forventede økonomiske fordelene ikke dekker balanseført verdi og eventuelle gjenstående tilvirkningsutgifter.

##### Fordringer

Kundefordringer og andre fordringer er oppført til pålydende etter fradrag for avsetning til forventet tap. Avsetning til tap gjøres på grunnlag av en individuell vurdering av de enkelte fordringene. I tillegg gjøres det for øvrige kundefordringer en uspesifisert avsetning for å dekke antatt tap. Andre fordringer er også gjenstand for en tilsvarende vurdering.

##### Inntekter

###### Ved varesalg:

Inntekt regnskapsføres når den er opptjent, altså når både risiko og kontroll i hovedsak er overført til kunden. Dette vil normalt være tilfellet når varen er levert til kunden. Inntektene regnskapsføres med verdien av vederlaget på transaksjonstidspunktet.

###### Ved tjenestesalg:

Inntekt regnskapsføres når den er opptjent, altså når krav på vederlag oppstår. Dette skjer når tjenesten ytes, i takt med at arbeidet utføres. Inntektene regnskapsføres med verdien av vederlaget på transaksjonstidspunktet.



DocuSign Envelope ID: 559C9D96-4935-44C5-B8BC-EF8F6F6779E8

#### **Ved anleggskontrakter:**

For større fastpriskontrakter som ikke er ferdigstilt ved regnskapsårets utgang, beregnes opptjente men ennå ikke fakturerte inntekter basert på fremdriften i prosjektet. Ferdigstillelsesgrad fastsettes basert på prosjektfremdrift på balansedagen, opptjente men ikke fakturerte inntekter fastsettes gjennom å resultatføre en forholdsmessig andel av totalt estimerte prosjektinntekter i forhold til ferdigstillelsesgrad.

Dersom utfallet av en byggekontrakt ikke kan måles pålitelig, fastsettes inntekter i første rekke basert på påløpte kontraktskostnader ved regnskapsavleggelse, sammenholdt med estimerte totale kontraktskostnader. Inntekter resultatføres bare i den grad kontraktskostnadene ventes å være gjenvinnbare.

Dersom det er sannsynlig at utgifter forbundet med en byggekontrakt vil overstige prosjektinntektene, resultatføres beregnet tap umiddelbart.

For alle kontrakter under utførelse der kontraktinntekter, fratrukket opparbeidet eller forventet tap på kontrakter, overstiger prosjektets fakturerte beløp på rapporteringsdato, føres overskytende beløp i balansen under kundefordringer og andre kortsiktige fordringer.

For alle kontrakter under utførelse der prosjektets fakturerte beløp på rapporteringsdato overstiger kontraktsinntekter, fratrukket opparbeidet eller forventet tap på kontrakter, føres det overskytende beløp i balansen under leverandørgjeld og annen kortsiktig gjeld.

#### **Kostnader**

Kostnader regnskapsføres som hovedregel i samme periode som tilhørende inntekt. I de tilfeller det ikke er en klar sammenheng mellom utgifter og inntekter fastsettes fordelingen etter skjønsmessige kriterier. Øvrige unntak fra sammenstillingsprinsippet er angitt der det er aktuelt.

#### **Usikre forpliktelser**

Usikre forpliktelser blir regnskapsført dersom det er sannsynlighetsovervekt for at de kommer til oppgjør. Beste estimat benyttes ved beregning av oppgjørsverdi.

#### **Avsetning til omstilling og restrukturering**

Når det fattes vedtak om omstilling eller restrukturering, avsettes forventede utgifter knyttet til gjennomføringen av tiltaket. Avsetningen er basert på beste estimat og revurderes ved hver periodeavslutning. Utgifter som påløper under gjennomføringen av restruktureringen, føres løpende mot avsetningen.

#### **Pensjoner**

Konsernet benytter NRS 6 som henviser til IAS 19 for regnskapsmessig behandling av pensjoner.

Selskapet har ulike pensjonsordninger. Pensjonsordningene er generelt finansiert gjennom innbetalinger til forsikringselskaper eller pensjonskasser, fastsatt basert på periodiske aktuarberegninger. Selskapet har både innskuddsplaner og ytelsesplaner, samt kombinasjoner av disse. Alle ytelsesordninger er låste ordninger og det tas ikke inn nye medlemmer.

En innskuddsplan er en pensjonsordning hvor selskapet betaler faste bidrag til en separat juridisk enhet. Selskapet har ingen forpliktelse utover å betale løpende premie så lenge den ansatte er tilknyttet selskapet. Innskuddene regnskapsføres som lønnskostnad når de forfaller.

Typisk er en ytelsesplan en pensjonsordning som definerer en pensjonsutbetaling som en ansatt vil motta ved pensjonering. Pensjonsutbetalingen er normalt avhengig av en eller flere faktorer slik som alder, antall år i selskapet og lønn.

Den balanseførte forpliktelsen knyttet til ytelsesplaner er nåverdien av de definerte ytelsene på balansedatoen minus virkelig verdi av pensjonsmidlene. Pensjonsforpliktelsen beregnes årlig av en uavhengig aktuar ved bruk av lineær oppføringsmetode. Nåverdien av de definerte ytelsene bestemmes ved å diskontere estimerte fremtidige utbetalinger med renten på en obligasjon utstedt av et selskap med høy kredittverdighet i den samme valuta som ytelsene vil bli betalt og med en løpetid som er tilnærmet den samme som løpetiden for den relaterte pensjonsforpliktelsen.

Periodens estimatavvik som skyldes ny informasjon eller endringer i de aktuarmessige forutsetningene føres mot egenkapitalen etter justering for utsatt skatt-/skattefordel.

#### **Garanti- og serviceforpliktelser**

Det er avsatt til forventede garanti- og serviceforpliktelser som er påløpt for salg som har skjedd før regnskapsårets utgang, der det i fremtiden forventes å kunne påløpe forpliktelser til garanti- og servicekostnader. Garanti- og serviceforpliktelsene er i balansen ført opp i regnskapsposten annen kortsiktig gjeld.



DocuSign Envelope ID: 559C9D96-4935-44C5-B8BC-EF8F6F6779E8

## **Skatter**

Skattekostnaden sammenstilles med regnskapsmessig resultat før skatt. Skatt knyttet til egenkapitaltransaksjoner er ført mot egenkapitalen.

Skattekostnaden i resultatregnskapet omfatter periodens betalbare skatt som blir utlignet og forfaller til betaling i neste regnskapsår i tillegg til endring utsatt skatt. Balanseført utsatt skatt er beregnet etter utligningsmetoden med full avsetning på netto skatteøkende midlertidige forskjeller basert på balansedagens skattesatser og nominelle størrelser. Skatteøkende og skattereduserende midlertidige forskjeller som reverseres eller kan reverseres i samme periode er utlignet og nettoført. Netto utsatt skattefordel balanseføres i den grad det er sannsynlig at denne kan bli nyttiggjort.

Eventuell utsatt skatt på merverdier i forbindelse med oppkjøp av datterselskap blir ikke utlignet.

## **Kontantstrømoppstilling**

Kontantstrømoppstillingen er utarbeidet etter den indirekte metoden. Kontanter og kontantekvivalenter inkluderer kasse, bank- og andre likvidbeholdninger samt kapitalplasseringer som umiddelbart og med uvesentlig kursrisiko kan konverteres til kjente kontantbeløp og med forfallsdato mindre enn 3 måneder fra anskaffelsestidspunktet.



DocuSign Envelope ID: 559C9D96-4935-44C5-B8BC-EF8F6F6779E8

## Note 2 Lønnskostnad, ytelser ledende ansatte m.v.

Lønnskostnad	2022	2021
Lønn	261 693 261	253 828 902
Arbeidsgiveravgift	41 980 631	38 482 882
Pensjonskostnader	23 694 411	26 550 829
Andre ytelser	13 337 341	2 777 762
<b>Sum</b>	<b>340 705 644</b>	<b>321 640 375</b>

Fra 1. januar 2020 trådte det i kraft nye regler for offentlig tjenestepensjon i Norge. For Infratek Norge AS gamle lukkede ytelsespensjonsordninger medførte dette en positiv engangseffekt i resultatet på NOK 47 143 441. Endringen innebærer at en større andel av pensjonsforpliktelsene er dekket av folketrygden mens Infratek Norge AS fremtidige pensjonsforpliktelser blir redusert. Endringen er gradvis og gir større effekt med hensyn til yngre medlemmer i pensjonsordningen (født i 1963 eller senere).

Antall årsverk sysselsatt 356 350

### Ytelser til ledende personer

Ytelser til ledende personer	Lønn, inkl bonus	Pensjon	Annen godtgjørelse
Daglig leder	3 177 421	803 285	520 390

Styret har ikke mottatt godtgjørelse i perioden.

Lån og sikkerhetsstillelse til ledende personer, aksjeeiere m.v.	2022	2021
Daglig leder Lån	-	-
Andre ansatte Lån	81 180	106 188

Selskapet har ytet rentefrie lån til ledende ansatte som en del av bilordningen. Lånet nedskrives over 10 år med pant i eiendom. Det årlige nedskrivningsbeløpet og rentefordel innberettes som lønnsfordel. Ved fratredelse i selskapet skal eventuelt restlån innfris innen fratredelsesdato. Total saldo pr 31.12.22 for disse lånene utgjør NOK 81.180.

### Spesifikasjon av godtgjørelse til revisor

PwC	2022	2021
Lovpålagt revisjon	853 775	665 211
Andre attestasjonstjenester	-	-
Skatterådgivning	-	-
Andre tjenester utenfor revisjonen	-	-
<b>Sum honorar eks mva</b>	<b>853 775</b>	<b>665 211</b>

## Note 3 Varige driftsmidler

	Maskiner & anlegg	Transportmidler	Kontormaskiner	Sum
Anskaffelseskost 01.01.	50 968 459	35 009 943	3 025 787	89 004 189
Tilgang	3 430 108	86 307	218 250	3 734 665
Avgang anskaffelseskost	-98 900	-2 420 000	-	-2 518 900
<b>Anskaffelseskost 31.12.</b>	<b>54 299 667</b>	<b>32 676 250</b>	<b>3 244 037</b>	<b>90 219 954</b>

Akk. avskrivninger 01.01.	38 288 302	26 485 466	2 506 835	67 280 603
Akk. avskrivninger avgang	-98 900	-2 420 000	-	-2 518 900
Nedskrivninger	-	-	-	-
Årets ordinære avskrivninger	4 255 839	2 033 824	542 882	6 832 546
<b>Akk. avskrivninger 31.12.</b>	<b>42 445 241</b>	<b>26 099 290</b>	<b>3 049 717</b>	<b>71 594 248</b>

<b>Bokført verdi pr. 31.12.</b>	<b>11 854 426</b>	<b>6 576 960</b>	<b>194 319</b>	<b>18 625 705</b>
---------------------------------	-------------------	------------------	----------------	-------------------

Økonomisk levetid 8 år 5 år 3 år  
Avskrivningsplan lineær lineær lineær

Leieavtaler	Årlig leie	Varighet
Driftsløsøre	18 639 658	Inntil 7 år
Bygninger	18 186 431	Inntil 5 år



DocuSign Envelope ID: 559C9D96-4935-44C5-B8BC-EF8F6F6779E8

## Note 4 Kundefordringer

Kundefordringer	2022	2021
Kundefordringer til pålydende verdi	142 098 460	110 333 290
Avsetning til tap på fordringer	-3 088 276	-3 085 233
<b>Kundefordringer til bokført verdi</b>	<b>139 010 184</b>	<b>107 248 057</b>

Tap på fordringer	2022	2021
Innkommet på tidligere avskrevne fordringer	-8 239	-110 427
Realisert tap på kundefordringer	870 171	216 856
Endring i avsetning for tap på kundefordringer	16 257	673 278
<b>Årets tap på kundefordringer</b>	<b>878 189</b>	<b>779 707</b>

## Note 5 Mellomværende med selskap i samme konsern m.v.

Både salg og kjøp av varer og tjenester med andre konsernselskap er basert på markedsmessige betingelser. Administrative tjenester som ytes fra morselskapet kjøpes til kostpris pluss et påslag.

Salg av varer og tjenester	2022	2021
Salg av varer og tjenester	7 970 742	6 488 239
<b>Sum salg av varer og tjenester</b>	<b>7 970 742</b>	<b>6 488 239</b>

Kjøp av varer og tjenester	2022	2021
Kjøp av varer og tjenester	39 008 870	41 008 515
Husleie	5 617 128	-
<b>Sum kjøp av varer og tjenester</b>	<b>44 623 998</b>	<b>41 008 515</b>

Kortsiktige fordringer	2022	2021
Kundefordringer konsern	831 695	3 695 902
Fordring konsernkontosystem	72 315 190	117 344 101
Fordringer på konsernbidrag	62 000 000	62 000 000
Påløpte inntekter konsern	-	-
<b>Sum kortsiktige fordringer på selskap i samme konsern</b>	<b>135 146 885</b>	<b>183 040 003</b>

Kortsiktig gjeld	2022	2021
Leverandørgjeld konsern	2 386 478	1 909 042
Bankkonti tilknyttet konsernkontosystem	-	-
Konsernbidragsgjeld	9 726 915	67 000 000
Annen kortsiktig gjeld konsern	-	220 000
<b>Sum kortsiktig gjeld til selskap i samme konsern</b>	<b>12 113 393</b>	<b>69 129 042</b>

## Note 6 Anleggskontrakter

Balanseførte beløp knyttet til pågående kontrakter	2022	2021
Fakturert til kunde	-797 976 527	-624 448 599
Periodisert fortjeneste anleggskontrakter	-9 130 348	-33 527 169
Periodisering prosjektkostnader	806 108 445	659 618 656
<b>Netto bokført verdi anleggskontrakter</b>	<b>-998 430</b>	<b>1 642 887</b>

Herav per 31.12.;	2022	2021
Oppjente, ikke fakturerte inntekter (fordring)	92 316 798	98 545 690
Forskuddsfakturerte inntekter (gjeld)	-80 027 620	-62 502 020
Periodisering prosjektkostnader	-13 287 608	-34 400 783
<b>Netto balanseført på igangværende anleggskontrakter</b>	<b>-998 430</b>	<b>1 642 887</b>

Anleggskontrakter	2022	2021
Inntektsført på igangværende anleggskontrakter	810 265 705	660 492 270
Kostnader oppjent inntekt	819 396 053	694 022 149
<b>Netto resultatført igangværende anleggskontrakter</b>	<b>-9 130 348</b>	<b>-33 529 879</b>

	2022	2021
Gjenværende produksjon tapsjobber	97 283 713	84 156 146



DocuSign Envelope ID: 559C9D96-4935-44C5-B8BC-EF8F6F6779E8

<b>Note 7</b>	<b>Annen kortsiktig gjeld</b>	<b>2022</b>	<b>2021</b>
	Påløpt lønn og feriepenger	27 795 004	40 111 420
	Forskuddsfakturerte inntekter servicekontrakter	98 068 856	93 464 437
	Forskuddsfakturerte inntekter anleggskontrakter	-	-
	Annen kortsiktig gjeld	22 663 500	45 296 344
	<b>Sum</b>	<b>148 527 360</b>	<b>178 872 201</b>

## **Note 8**                    **Bankinnskudd, garantier**

Selskapets bankkonto er tilknyttet Vinci Finance konsernkontosystem hvor man har en "zero balancing cash pool". Dette innebærer at saldo på bankkonto alltid er null. Innestående er fordring mot Vinci Finance.

Innestående pr 31. desember 2022 fremgår av note 5. Dette er i balanseoppstillingen vist som fordring på konsernselskap.

Bokførte bankinnskudd pr 31.12.22 er i sin helhet bankinnskudd som ikke er tilknyttet konsernkontoordningen.

Samlede ikke regnskapsførte garantiforpliktelser utgjør NOK 55.860.369 ved regnskapsårets utgang. Garantiene er primært knyttet til skattetrekksgaranti samt kontrakts- og betalingsgarantier knyttet til selskapets utførelse av arbeid. Som sikkerhet for ansattes skattetrekk er det stilt skattetrekksgarantier med NOK 19.750.000.



DocuSign Envelope ID: 559C9D96-4935-44C5-B8BC-EF8F6F6779E8

## Note 9 Pensjonskostnader, -midler og -forpliktelser

Foretaket er pliktig til å ha tjenestepensjonsordning etter lov om obligatorisk tjenestepensjon, og har pensjonsordning som tilfredsstiller kravene i denne loven. Selskapet har pensjonsordninger både i form av ytelsesplaner og innskuddsplaner. Selskapets ytelsesplaner er administrert av Infratek Pensjonskasse.

Med virkning fra 1. januar 2017 har Infratek Norge AS avsluttet pensjonsopptjening i bedriftens ytelsesordninger. Alle aktive medlemmer i ytelsesordningen ble overført til bedriftens etablerte innskuddsordning. Opptjente rettigheter frem til 31. desember 2016 ble omgjort til oppsatte rettigheter og fripoliser. Selskapet har også avsluttet opptjeningen i offentlig AFP ordning og alle aktive medlemmer er overført til Fellesordningen for privat AFP.

<b>Netto pensjonskostnad framkommer på følgende måte:</b>	<b>2022</b>	<b>2021</b>
Nåverdi av årets pensjonsopptjening	432 499	602 599
Planendring - Nåverdi av tidligere års pensjonsopptjening	-	-
Rentekostnad av pensjonsforpliktelsen (netto finans)	15 220 814	12 589 105
Forventet avkastning på pensjonsmidler (netto finans)	-18 423 111	-12 167 206
Administrasjonskostnader	4 338 843	4 101 623
Aga pensjoner tilskudd	-	-
<b>Netto finanskostnad fra ytelsesplaner</b>	<b>-3 202 297</b>	<b>421 899</b>
Sum pensjonskostnader inkludert i lønnskostnader	4 771 342	4 704 222
<b>Sum resultatførte pensjonskostnad ytelsesplaner</b>	<b>1 569 045</b>	<b>5 126 121</b>
Innskuddsbaserte pensjonskostnader inkludert aga	25 245 042	24 445 592
<b>Sum pensjonskostnader</b>	<b>26 814 087</b>	<b>29 571 713</b>

<b>Balansført forpliktelse for ytelsesplaner er fastsatt som følger:</b>	<b>2022</b>	<b>2021</b>
Nåverdi opptjent pensjonsforpliktelse i fondsbaserte ordninger	746 261 552	716 350 056
Virkelig verdi på pensjonsmidler	-835 391 284	-904 928 406
<b>Sum</b>	<b>-89 129 732</b>	<b>-188 578 350</b>
Nåverdi av forpliktelse for ikke fondsbaserte ordninger *	34 786 662	37 238 006
<b>Netto pensjonsforpliktelse/ (-midler)</b>	<b>-54 343 070</b>	<b>-151 340 344</b>

\* Ordningen omfatter planen "Medregnet tjenestetid" i Privat AFP med en forpliktelse for 11 ansatte per 31.12.2022, i tillegg 48 ansatte med rettighet i privat ytelsesordning. Personer som er omfattet av ordningen er totalt 563.

<b>Endring i balansført forpliktelse:</b>	<b>2022</b>	<b>2021</b>
Balansført verdi 01.01	-151 340 344	33 284 984
Kostnad resultatført i året	1 569 045	5 126 121
Oppgjør av privat AFP (medregnet tjenestetid) inkl drift	-10 883 707	-6 035 034
Innbetaling av pensjonspremie inkl arbeidsgiveravgift	-	-
Effekt av prinsippendring	-	-
Periodens estimatavvik ført mot egenkapitalen (før skatt)	106 311 936	-183 716 415
<b>Balansført verdi 31.12</b>	<b>-54 343 070</b>	<b>-151 340 344</b>

<b>Økonomiske forutsetninger</b>	<b>2022</b>	<b>2021</b>
Diskonteringsrente	3,30 %	2,15 %
Forventet avkastning på fondsmidler	3,25 %	2,00 %
Forventet lønnsvekst	2,75 %	2,25 %
Forventet regulering av folketrygdens grunnbeløp (G)	2,00 %	2,00 %
Årlig regulering av løpende pensjoner	1,25 %	1,25 %



DocuSign Envelope ID: 559C9D96-4935-44C5-B8BC-EF8F6F6779E8

## Note 10 Skattekostnad

Spesifikasjon av årets skattegrunnlag:	2022	2021
Resultat før skatt	31 808 411	56 796 710
Permanente forskjeller	18 915	108 369
Effekt av pensjon ført over egenkapital	-108 311 936	183 716 415
Endring i midlertidige forskjeller	98 190 642	-190 397 186
<b>Alminnelig inntekt før konsernbidrag</b>	<b>23 706 032</b>	<b>50 224 308</b>
- ytet konsernbidrag m/skatt	-9 726 915	-
<b>Skattepliktig inntekt</b>	<b>13 979 117</b>	<b>50 224 308</b>
- anvendelse av framførbart underskudd	-13 979 117	-
<b>Grunnlag beregning betalbar skatt</b>	<b>-</b>	<b>50 224 308</b>

Spesifikasjon av årets skattekostnad:	2022	2021
Betalbar skatt	-	-
Skatt av konsernbidrag	2 139 921	-
Endring utsatt skatt	-2 246 535	52 936 729
Effekt av endring skattsats	-	-
Skatteeffekt av pensjon ført over egenkapital	7 108 626	-40 417 611
<b>Skattekostnad</b>	<b>7 002 012</b>	<b>12 519 117</b>

### Avstemming fra nominell til faktisk skattesats:

	2022	2021
Ordinært resultat før skatt	31 808 411	56 796 710
Forventet inntektsskatt etter nominell skattesats (22%/22%)	6 997 850	12 495 276
<i>Skatteeffekten av følgende poster:</i>		
Andre ikke fradragsberettigede kostnader	4 161	23 841
Effekt av endring skattsats	-	-
<b>Skattekostnad</b>	<b>7 002 012</b>	<b>12 519 117</b>
<b>Effektiv skattesats</b>	<b>22,0 %</b>	<b>22,0 %</b>

### Spesifikasjon av midlertidige forskjeller og underskudd til framføring:

	2022	2021
Driftsmidler	764 117	1 933 897
Anleggskontrakter	-3 095 260	-2 460 140
Fordringer	-2 981 885	-2 793 799
Pensjonsforpliktelse	54 343 070	151 340 344
Andre avsetninger for forpliktelser	-14 119 381	-14 789 279
Andre forskjeller	-	-
<b>Sum</b>	<b>34 910 660</b>	<b>133 231 023</b>
Underskudd til framføring	-	-14 108 841
<b>Grunnlag utsatt skatt (utsatt skattefordel)</b>	<b>34 910 660</b>	<b>119 122 182</b>
<b>Utsatt skatt (utsatt skattefordel)</b>	<b>7 680 345</b>	<b>26 206 880</b>

## Note 11 Andre driftskostnader

	2022	2021
Husleie, vedlikehold, kontorkostnader og energi	41 092 658	32 085 785
Fremmede tjenester	942 569	7 560 232
Fellestjenester konsernselskap	22 289 981	16 722 000
Kostnader transportmidler	26 696 905	41 948 712
Øvrige driftskostnader	30 263 211	9 803 246
<b>Sum andre driftskostnader</b>	<b>121 285 324</b>	<b>108 119 975</b>

## Note 12 Aksjekapital og aksjonærinformasjon

Aksjekapitalen i selskapet pr 31.12.22 består av følgende aksjeklasser:

	Antall	Pålydende	Bokført
Ordinære aksjer	420 000	2,5	1 050 000
<b>Sum</b>	<b>420 000</b>		<b>1 050 000</b>

Samtlige 420.000 aksjer er eid av Vinci Energies Norway AS og er fullt innbetalt.

Infratek Norge AS inngår i konsernregnskapet til Vinci S.A., organisasjonsnummer 552 037 806. Konsernregnskapet er tilgjengelig på Vincis hjemmeside [www.vinci.com](http://www.vinci.com).



DocuSign Envelope ID: 559C9D96-4935-44C5-B8BC-EF8F6F6779E8

## Note 13 Egenkapital

	Aksje- kapital	Overkurs	Annen innskutt egenkapital	Annen egenkapital	Sum egenkapital
<b>Egenkapital 01.01.22</b>	<b>1 050 000</b>	<b>53 660 600</b>	<b>371 631 528</b>	<b>-230 154 261</b>	<b>196 187 867</b>
<i>Årets endring i egenkapital:</i>					
Avgitt konsernbidrag	-	-	-	-7 586 994	-7 586 994
m/skatteeffekt					
Estimatavvik pensjoner	-	-	-	-82 923 311	-82 923 311
Årsresultat	-	-	-	24 806 399	24 806 399
<b>Egenkapital 31.12.22</b>	<b>1 050 000</b>	<b>53 660 600</b>	<b>371 631 528</b>	<b>-295 858 167</b>	<b>130 483 961</b>

## Note 14 Finansiell risiko

Selskapet benytter seg ikke av finansielle instrumenter i forbindelse med styringen av finansiell risiko.

### Renterisiko

Selskapet finansieres i hovedsak med konserninterne lån og trekk på bankkonto tilknyttet Vinci Energies' konsernkontosystem. Lånene og trekk på konsernkonto renteberegnes men renterisikoen anses å være begrenset. Endring i diskonteringsrente som tar utgangspunkt i renten av høykvalitetsobligasjoner i Norge vil påvirke pensjonsforpliktelsen samt fremtidig estimert pensjonskostnader.

### Valuta- og råvarerisiko

Selskapets virksomhet er ikke i vesentlig grad eksponert for valuta- eller råvareprisrisiko.

## Note 15 Andre fordringer

	2022	2021
Påløpte inntekter	43 882 657	98 545 690
Forskuddsbetalte kostnader	1 735 651	4 493 663
Andre fordringer	5 392 027	-449 898
<b>Sum</b>	<b>51 010 336</b>	<b>102 589 455</b>

## Note 16 Driftsinntekter

	2022	2021
Salgsinntekt	900 319 992	800 943 995
Annen driftsinntekt	9 277 972	7 715 837
<b>Sum driftsinntekter</b>	<b>909 597 964</b>	<b>808 659 832</b>

### Fordeling per virksomhetsområde:

	2022	2021
Regionalnett	273 973 114	199 429 308
Distribusjonsnett	303 556 303	319 757 553
Veilys og annet	332 068 547	289 472 971
<b>Total</b>	<b>909 597 964</b>	<b>808 659 832</b>



Til generalforsamlingen i Infratek Norge AS

## Uavhengig revisors beretning

### Konklusjon

Vi har revidert årsregnskapet for Infratek Norge AS som består av balanse per 31. desember 2022, resultatregnskap og kontantstrømoppstilling for regnskapsåret avsluttet per denne datoen og noter til årsregnskapet, herunder et sammendrag av viktige regnskapsprinsipper.

Etter vår mening

- oppfyller årsregnskapet gjeldende lovkrav, og
- gir årsregnskapet et rettviseende bilde av selskapets finansielle stilling per 31. desember 2022, og av dets resultater og kontantstrømmer for regnskapsåret avsluttet per denne datoen i samsvar med regnskapslovens regler og god regnskapsskikk i Norge.

### Grunnlag for konklusjonen

Vi har gjennomført revisjonen i samsvar med International Standards on Auditing (ISA-ene). Våre oppgaver og plikter i henhold til disse standardene er beskrevet nedenfor under *Revisors oppgaver og plikter ved revisjonen av årsregnskapet*. Vi er uavhengige av selskapet i samsvar med kravene i relevante lover og forskrifter i Norge og International Code of Ethics for Professional Accountants (inkludert internasjonale uavhengighetsstandarder) utstedt av International Ethics Standards Board for Accountants (IESBA-reglene), og vi har overholdt våre øvrige etiske forpliktelser i samsvar med disse kravene. Innhentet revisjonsbevis er etter vår vurdering tilstrekkelig og hensiktsmessig som grunnlag for vår konklusjon.

### Øvrig informasjon

Styret og daglig leder (ledelsen) er ansvarlige for informasjonen i årsberetningen. Øvrig informasjon omfatter informasjon i årsrapporten bortsett fra årsregnskapet og den tilhørende revisjonsberetningen. Vår konklusjon om årsregnskapet ovenfor dekker ikke informasjonen i årsberetningen.

I forbindelse med revisjonen av årsregnskapet er det vår oppgave å lese årsberetningen. Formålet er å vurdere hvorvidt det foreligger vesentlig inkonsistens mellom årsberetningen og årsregnskapet og den kunnskap vi har opparbeidet oss under revisjonen av årsregnskapet, eller hvorvidt informasjon i årsberetningen ellers fremstår som vesentlig feil. Vi har plikt til å rapportere dersom årsberetningen fremstår som vesentlig feil. Vi har ingenting å rapportere i så henseende.

Basert på kunnskapen vi har opparbeidet oss i revisjonen, mener vi at årsberetningen

- er konsistent med årsregnskapet og
- inneholder de opplysninger som skal gis i henhold til gjeldende lovkrav.

### Ledelsens ansvar for årsregnskapet

Ledelsen er ansvarlig for å utarbeide årsregnskapet og for at det gir et rettviseende bilde i samsvar med regnskapslovens regler og god regnskapsskikk i Norge. Ledelsen er også ansvarlig for slik



internkontroll som den finner nødvendig for å kunne utarbeide et årsregnskap som ikke inneholder vesentlig feilinformasjon, verken som følge av misligheter eller utilsiktede feil.

Ved utarbeidelsen av årsregnskapet må ledelsen ta standpunkt til selskapets evne til fortsatt drift og opplyse om forhold av betydning for fortsatt drift. Forutsetningen om fortsatt drift skal legges til grunn for årsregnskapet så lenge det ikke er sannsynlig at virksomheten vil bli avviklet.

#### **Revisors oppgaver og plikter ved revisjonen av årsregnskapet**

Vårt mål er å oppnå betryggende sikkerhet for at årsregnskapet som helhet ikke inneholder vesentlig feilinformasjon, verken som følge av misligheter eller utilsiktede feil, og å avgi en revisjonsberetning som inneholder vår konklusjon. Betryggende sikkerhet er en høy grad av sikkerhet, men ingen garanti for at en revisjon utført i samsvar med ISA-ene, alltid vil avdekke vesentlig feilinformasjon. Feilinformasjon kan oppstå som følge av misligheter eller utilsiktede feil. Feilinformasjon er å anse som vesentlig dersom den enkeltvis eller samlet med rimelighet kan forventes å påvirke de økonomiske beslutningene som brukerne foretar på grunnlag av årsregnskapet.

For videre beskrivelse av revisors oppgaver og plikter vises det til:  
<https://revisorforeningen.no/revisjonsberetninger>

Oslo, 8. mai 2023  
**PricewaterhouseCoopers AS**

Marius Thorsrud  
Statsautorisert revisor  
(elektronisk signert)



 Securely signed with Brevio

Revisjonsberetning

**Signers:**

<b>Name</b>	<b>Method</b>	<b>Date</b>
Thorsrud, Marius	BANKID	2023-05-30 21:26

**This document package contains:**

- Closing page (this page)
- The original document(s)
- The electronic signatures. These are not visible in the document, but are electronically integrated.



This file is sealed with a digital signature.  
The seal is a guarantee for the authenticity  
of the document.