



ÅRSREGNSKAPET FOR REGNSKAPSÅRET 2023 - GENERELL INFORMASJON

Enheten

Organisasjonsnummer: 958 822 146
Organisasjonsform: Aksjeselskap
Foretaksnavn: FREIDIG HOLDING AS
Forretningsadresse: Dorthes vei 1
0287 OSLO

Regnskapsår

Årsregnskapets periode: 01.01.2023 - 31.12.2023

Konsern

Morselskap i konsern: Nei

Regnskapsregler

Regler for små foretak benyttet: Ja
Benyttet ved utarbeidelsen av årsregnskapet til selskapet: Regnskapslovens alminnelige regler

Årsregnskapet fastsatt av kompetent organ

Bekreftet av representant for selskapet: BDT Viken Revisjon AS
Dato for fastsettelse av årsregnskapet: 29.06.2024

Grunnlag for avgivelse

År 2023: Årsregnskapet er elektronisk innlevert
År 2022: Tall er hentet fra elektronisk innlevert årsregnskap fra 2023

Det er ikke krav til at årsregnskapet m.v. som sendes til Regnskapsregisteret er undertegnet. Kontrollen på at dette er utført ligger hos revisor/enhetens øverste organ. Sikkerheten ivaretas ved at innsender har rolle/rettighet for innsending av årsregnskapet via Altinn, og ved at det bekreftes at årsregnskapet er fastsatt av kompetent organ.

Brønnøysundregistrene, 06.04.2025



Resultatregnskap

Beløp i: NOK	Note	2023	2022
RESULTATREGNSKAP			
Inntekter			
Salgsinntekt			100 000
Sum inntekter			100 000
Kostnader			
Lønnskostnad	1		
Annen driftskostnad	1	168 182	-192 987
Sum kostnader		168 182	-192 987
Driftsresultat		-168 182	292 987
Finansinntekter og finanskostnader			
Annen finansinntekt		122 398	74 202
Sum finansinntekter		122 398	74 202
Verdireduksjon markedsbaserte omløpsmidler	2		3 553 510
Sum finanskostnader			3 553 510
Netto finans		122 398	-3 479 308
Ordinært resultat før skattekostnad		-45 785	-3 186 321
Skattekostnad på resultat	3		
Ordinært resultat etter skattekostnad		-45 785	-3 186 321
Årsresultat		-45 785	-3 186 321
Årsresultat etter minoritetsinteresser		-45 785	-3 186 321
Totalresultat		-45 785	-3 186 321
Overføringer og disponeringer			
Ordinært utbytte	4, 4	175 000	1 206 858
Avsatt til annen egenkapital	4		
Overført fra annen egenkapital	4	-220 785	-4 393 179
Sum overføringer og disponeringer		-45 785	-3 186 321



Resultatregnskap

Beløp i: NOK	Note	2023	2022
---------------------	-------------	-------------	-------------



Balanse

Beløp i: NOK	Note	2023	2022
BALANSE - EIENDELER			
Anleggsmidler			
Immaterielle eiendeler			
Finansielle anleggsmidler			
Investeringer i tilknyttet selskap	2	707 137	707 137
Investeringer i aksjer og andeler	2	4 183 831	4 180 873
Sum finansielle anleggsmidler		4 890 968	4 888 010
Sum anleggsmidler		4 890 968	4 888 010
Omløpsmidler			
Varer			
Fordringer			
Kundefordringer			125 000
Andre kortsiktige fordringer		13 203	76 659
Lån til aksjonær	5		
Sum fordringer		13 203	201 659
Investeringer			
Markedsbaserte aksjer			1
Sum investeringer			1
Bankinnskudd, kontanter og lignende			
Bankinnskudd, kontanter o.l.		40 187	75 472
Sum bankinnskudd, kontanter og lignende		40 187	75 472
Sum omløpsmidler		53 390	277 132
SUM EIENDELER		4 944 358	5 165 143

BALANSE - EGENKAPITAL OG GJELD

Egenkapital



Balanse

Beløp i: NOK	Note	2023	2022
Innskutt egenkapital			
Aksjekapital	6	200 000	200 000
Beholdning av egne aksjer	6		
Sum innskutt egenkapital		200 000	200 000
Opptjent egenkapital			
Annen egenkapital		4 579 358	4 800 143
Sum opptjent egenkapital		4 579 358	4 800 143
Sum egenkapital	4	4 779 358	5 000 143
Gjeld			
Langsiktig gjeld			
Annen langsiktig gjeld			
Gjeld til aksjonær	5	165 000	165 000
Sum annen langsiktig gjeld		165 000	165 000
Sum langsiktig gjeld		165 000	165 000
Betalbar skatt	3		
Sum gjeld		165 000	165 000
SUM EGENKAPITAL OG GJELD		4 944 358	5 165 143



Brønnøysundregistrene

ÅRSREGNSKAP FOR REGNSKAPSÅRET 2023 - GENERELL INFORMASJON

Journalnummer: 2024 584608

Enheten

Organisasjonsnummer: 958 822 146
Organisasjonsform: Aksjeselskap
Foretaksnavn: FREIDIG HOLDING AS
Forretningsadresse: Dorthes vei 1
0287 OSLO

Regnskapsår

Årsregnskapets periode: 01.01.2023 - 31.12.2023

Konsern

Morselskap i konsern: Nei

Regnskapsregler

Regler for små foretak benyttet: Ja
Benyttet ved utarbeidelsen av
årsregnskapet til selskapet: Regnskapslovens alminnelige regler

Årsregnskapet fastsatt av kompetent organ

Bekreftet av representant for selskapet: BDT Viken Revisjon AS
Dato for fastsettelse av årsregnskapet: 29.06.2024

Revisjon

Selskapet har besluttet at årsregnskapet
ikke skal revideres: Ja
Årsregnskapet er utarbeidet av ekstern
autorisert regnskapsfører: Ja

Grunnlag for avgivelse

År 2023: Årsregnskap er elektronisk innlevert.
År 2022: Tall er hentet fra elektronisk innlevert årsregnskap fra 2023.

Det er ikke krav til at årsregnskapet m.v. som sendes til Regnskapsregisteret er undertegnet. Kontrollen på at dette er utført ligger hos revisor/enhetens øverste organ. Sikkerheten ivaretas ved at innsender har rolle/rettighet for innsending av årsregnskapet via Altinn, og ved at det bekreftes at årsregnskapet er fastsatt av kompetent organ.

Brønnøysundregistrene, 02.07.2024



Organisasjonsnr: 958 822 146
FREIDIG HOLDING AS

RESULTATREGNSKAP

Beløp i: NOK	Note	2023	2022
RESULTATREGNSKAP			
Inntekter			
Salgsinntekt			100 000
Sum inntekter			100 000
Kostnader			
Lønnskostnad	1		
Annen driftskostnad	1	168 182	-192 987
Sum kostnader		168 182	-192 987
Driftsresultat		-168 182	292 987
Finansinntekter og finanskostnader			
Annen finansinntekt		122 398	74 202
Sum finansinntekter		122 398	74 202
Verdireduksjon markedsbaserte omløpsmidler 2			3 553 510
Sum finanskostnader			3 553 510
Netto finans		122 398	-3 479 308
Ordinært resultat før skattekostnad			
Skattekostnad på resultat 3		-45 785	-3 186 321
Ordinært resultat etter skattekostnad		-45 785	-3 186 321
Årsresultat		-45 785	-3 186 321
Årsresultat etter minoritetsinteresser		-45 785	-3 186 321
Totalresultat		-45 785	-3 186 321
Overføringer og disponeringer			
Ordinært utbytte 4, 4		175 000	1 206 858
Avsatt til annen egenkapital 4			
Overført fra annen egenkapital 4		-220 785	-4 393 179
Sum overføringer og disponeringer		-45 785	-3 186 321



Organisasjonsnr: 958 822 146
FREIDIG HOLDING AS

BALANSE

Beløp i: NOK	Note	2023	2022
BALANSE - EIENDELER			
Anleggsmidler			
Immaterielle eiendeler			
Finansielle anleggsmidler			
Investeringer i tilknyttet selskap	2	707 137	707 137
Investeringer i aksjer og andeler	2	4 183 831	4 180 873
Sum finansielle anleggsmidler		4 890 968	4 888 010
Sum anleggsmidler		4 890 968	4 888 010
Omløpsmidler			
Varer			
Fordringer			
Kundefordringer			125 000
Andre kortsiktige fordringer		13 203	76 659
Lån til aksjonær	5		
Sum fordringer		13 203	201 659
Investeringer			
Markedsbaserte aksjer			1
Sum investeringer			1
Bankinnskudd, kontanter og lignende			
Bankinnskudd, kontanter o. l.		40 187	75 472
Sum bankinnskudd, kontanter og lignende		40 187	75 472
Sum omløpsmidler		53 390	277 132
SUM EIENDELER		4 944 358	5 165 143
BALANSE - EGENKAPITAL OG GJELD			
Egenkapital			
Innskutt egenkapital			
Aksjekapital	6	200 000	200 000
Beholdning av egne aksjer	6		
Sum innskutt egenkapital		200 000	200 000



Opptjent egenkapital			
Annen egenkapital		4 579 358	4 800 143
Sum opptjent egenkapital		4 579 358	4 800 143
Sum egenkapital	4	4 779 358	5 000 143
Gjeld			
Langsiktig gjeld			
Annen langsiktig gjeld			
Gjeld til aksjonær	5	165 000	165 000
Sum annen langsiktig gjeld		165 000	165 000
Sum langsiktig gjeld		165 000	165 000
Betalbar skatt	3		
Sum gjeld		165 000	165 000
SUM EGENKAPITAL OG GJELD		4 944 358	5 165 143



Organisasjonsnr: 958 822 146
FREIDIG HOLDING AS

NOTEOPPLYSNINGER - SELSKAP - alle poster oppgitt i hele tall

Note

1

Antall årsverk i regnskapsåret
0.00

Sum Beløp

Balanseført verdi 31.12. Varige driftsmidler Immaterielle eiend.

Konsernregnskap

Morselskapet sitt navn

Forretningskontor for morselskapet

Begrunnelse for at datterselskap er utelatt fra konsolideringen

Samlet beløp - tilknyttet selskap Årets Fjorårets

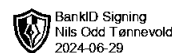
Samlet beløp - foretak i samme konsern Årets Fjorårets

Samlet beløp - foretak i samme konsern Årets Fjorårets

Samlet beløp - felles kontrollert virksomhet Årets Fjorårets

Pantstillelse Beløp

Beholdning av egne aksjer Antall Pålydende Andel av aksjek.



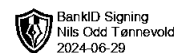
Årsregnskap 2023

Freidig Holding AS

Innhold:

Resultat
Balanse
Noter

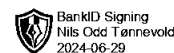
Org.nr: 958 822 146



Resultatregnskap

Freidig Holding AS

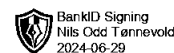
Driftsinntekter og driftskostnader	Note	2023	2022
Salgsinntekt		0	100 000
Sum driftsinntekter		0	100 000
Annen driftskostnad	1	168 182	-192 987
Sum driftskostnader		168 182	-192 987
Driftsresultat		-168 182	292 987
Finansinntekter og finanskostnader			
Annen finansinntekt		122 398	74 202
Verdireduksjon markedsbaserte omløpsmidler	2	0	3 553 510
Resultat av finansposter		122 398	-3 479 308
Resultat før skattekostnad		-45 785	-3 186 321
Resultat		-45 785	-3 186 321
Årsresultat		-45 785	-3 186 321
Overføringer			
Tilleggsutbytte	4	175 000	1 206 858
Overført fra annen egenkapital	4	-220 785	-4 393 179
Sum overføringer		-45 785	-3 186 321



Balanse

Freidig Holding AS

Eiendeler	Note	2023	2022
Anleggsmidler			
Finansielle anleggsmidler			
Investeringer i tilknyttet selskap	2	707 137	707 137
Investeringer i aksjer og andeler	2	4 183 831	4 180 873
Sum finansielle anleggsmidler		4 890 968	4 888 010
Sum anleggsmidler		4 890 968	4 888 010
Omløpsmidler			
Fordringer			
Kundefordringer		0	125 000
Andre kortsiktige fordringer		13 203	76 659
Sum fordringer		13 203	201 659
Investeringer			
Markedsbaserte aksjer		0	1
Sum investeringer		0	1
Bankinnskudd, kontanter o.l.		40 187	75 472
Sum omløpsmidler		53 390	277 132
Sum eiendeler		4 944 358	5 165 143



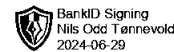
Balanse

Freidig Holding AS

Egenkapital og gjeld	Note	2023	2022
Innskutt egenkapital			
Aksjekapital	6	200 000	200 000
Sum innskutt egenkapital		200 000	200 000
Opptjent egenkapital			
Annen egenkapital		4 579 358	4 800 143
Sum opptjent egenkapital		4 579 358	4 800 143
Sum egenkapital	4	4 779 358	5 000 143
Gjeld			
Annen langsiktig gjeld			
Gjeld til aksjonær	5	165 000	165 000
Sum annen langsiktig gjeld		165 000	165 000
Sum gjeld		165 000	165 000
Sum egenkapital og gjeld		4 944 358	5 165 143

Oslo, 29.06.2024
Styret i Freidig Holding AS

Nils Odd Tønnevold
Styrets leder



Noter

Freidig Holding AS

Regnskapsprinsipper

Årsregnskapet er satt opp i samsvar med regnskapsloven og NRS 8 - God regnskapsskikk for små foretak.

Skatt

Skattekostnaden i resultatregnskapet omfatter både periodens betalbare skatt og endring i utsatt skatt. Utsatt skatt er beregnet med 22 % på grunnlag av de midlertidige forskjeller som eksisterer mellom regnskapsmessige og skattemessige verdier, samt ligningsmessig underskudd til fremføring ved utgangen av regnskapsåret. Skatteøkende og skattereduserende midlertidige forskjeller som reverserer eller kan reverseres i samme periode er utlignet og nettoført.

Klassifisering og vurdering av omløpsmidler

Omløpsmidler og kortsiktig gjeld omfatter normalt poster som forfaller til betaling innen ett år etter balansedagen, samt poster som knytter seg til varekretsløpet. Omløpsmidler vurderes til laveste verdi av anskaffelseskost og virkelig verdi.

Fordringer

Kundefordringer og andre fordringer oppføres til pålydende etter fradrag for avsetning til forventet tap. Avsetning til tap gjøres på grunnlag av en individuell vurdering av de enkelte fordringene.

Note 1 Lønnskostnader

Freidig Holding AS har ikke hatt lønns- eller personalkostnader i 2023 og det foreligger heller ingen slike forpliktelser.

OTP

Selskapet er ikke pliktig til å ha tjenestepensjonsordning etter lov om obligatorisk tjenestepensjon.

Note 2 Datterselskap, TS og FKV

	Kontor- kommune	Eier- andel	Andel egenkapital	Andel resultat
Connectum Capital Management AS Oslo	40,0%	40,0%	1 719 411	621 868
Sum			1 104 322	157 596



Noter

Freidig Holding AS

Note 3 Skatt

Årets skattekostnad	2023	2022
Resultatført skatt på ordinært resultat:		
Betalbar skatt	0	0
Endring i utsatt skattefordel	0	0
Skattekostnad ordinært resultat	0	0
Skattepliktig inntekt:		
Resultat før skatt	-45 785	-3 186 321
Permanente forskjeller	7 808	3 481 536
Anvendelse av fremførbart underskudd	0	-295 215
Skattepliktig inntekt	-37 977	0
Betalbar skatt i balansen:		
Betalbar skatt på årets resultat	0	0
Sum betalbar skatt i balansen	0	0


Skatteeffekten av midlertidige forskjeller og underskudd til fremføring som har gitt opphav til utsatt skatt og utsatte skattefordeler, spesifisert på typer av midlertidige forskjeller

	2023	2022	Endring
Akkumulert fremførbart underskudd	-784 055	-746 079	37 977
Inngår ikke i beregningen av utsatt skatt	784 055	746 079	-37 977
Utsatt skattefordel (22 %)	0	0	0

I henhold til God regnskapsskikk for små foretak balanseføres ikke utsatt skattefordel.

Note 4 Egenkapital

	Aksjekapital	Annen egenkapital	Sum egenkapital
Pr. 31.12.2022	200 000	4 800 143	5 000 143
Pr 01.01.2023	200 000	4 800 143	5 000 143
Årets resultat		-45 785	-45 785
Tilleggsutbytte		-175 000	-175 000
Pr 31.12.2023	200 000	4 579 358	4 779 358



Noter

Freidig Holding AS

Note 5 Langsiktig gjeld til aksjonær

Långiver	2023	2022	Nedbetalingsplan
Nils Odd Tønnevold	-165 000	0	Ikke fastsatt
Sum langsiktig gjeld	-165 000	0	

Note 6 Aksjonærer

Aksjekapitalen i Freidig Holding AS pr. 31.12 består av:

	Antall	Pålydende	Bokført
Ordinære aksjer	200	1 000,0	200 000
Sum	200		200 000

Eierstruktur

De største aksjonærene i % pr. 31.12 var:

	Ordinære	Eierandel	Stemmeandel
Nils Odd Tønnevold	200	100,0	100,0

Aksjer eiet av medlemmer i styret og daglig leder:

Navn	Verv	Ordinære
Nils Odd Tønnevold	Styrets leder	200
Totalt antall aksjer		200