



ÅRSREGNSKAPET FOR REGNSKAPSÅRET 2020 - GENERELL INFORMASJON

Enheten

Organisasjonsnummer:	988 947 857
Organisasjonsform:	Aksjeselskap
Foretaksnavn:	SINKABERG INVEST AS
Forretningsadresse:	Fossaavegen 8 7900 RØRVIK

Regnskapsår

Årsregnskapets periode:	01.01.2020 - 31.12.2020
-------------------------	-------------------------

Konsern

Mørselskap i konsern:	Ja
Konsernregnskap lagt ved:	Ja

Regnskapsregler

Regler for små foretak benyttet:	Nei
Benyttet ved utarbeidelsen av årsregnskapet til selskapet:	Regnskapslovens alminnelige regler
Benyttet ved utarbeidelsen av årsregnskapet til konsernet:	Regnskapslovens alminnelige regler

Årsregnskapet fastsatt av kompetent organ

Bekreftet av representant for selskapet:	Finn Wilhelm Sinkaberg
Dato for fastsettelse av årsregnskapet:	07.07.2021

Grunnlag for avgivelse

År 2020: Årsregnskapet er elektronisk innlevert
År 2019: Tall er hentet fra elektronisk innlevert årsregnskap fra 2020

Det er ikke krav til at årsregnskapet m.v. som sendes til Regnskapsregisteret er undertegnet. Kontrollen på at dette er utført ligger hos revisor/enhetens øverste organ. Sikkerheten ivaretas ved at innsender har rolle/rettighet for innsending av årsregnskapet via Altinn, og ved at det bekreftes at årsregnskapet er fastsatt av kompetent organ.

Brønnøysundregistrene, 06.08.2021



Resultatregnskap

Beløp i: NOK	Note	2020	2019
RESULTATREGNSKAP			
Kostnader			
Lønnskostnad	7		
Annen driftskostnad	2	148 000	62 000
Sum kostnader		148 000	62 000
Driftsresultat		-148 000	-62 000
Finansinntekter og finanskostnader			
Inntekt på investering i datterselskap	10	32 899 000	57 868 000
Renteinntekt fra foretak i samme konsern	10		
Annen renteinntekt	10	2 446 000	2 869 000
Annen finansinntekt	4, 10	1 044 000	904 000
Verdiøkning markedsbaserte omløpsmidler	4, 10	977 000	1 811 000
Sum finansinntekter		37 366 000	63 453 000
Verdireduksjon markedsbaserte omløpsmidler	4, 10	42 000	
Rentekostnad til foretak i samme konsern	10		
Annen rentekostnad	10	3 000	
Annen finanskostnad	4, 10	408 000	409 000
Sum finanskostnader		453 000	409 000
Netto finans		36 914 000	63 044 000
Ordinært resultat før skattekostnad		36 765 000	62 982 000
Skattekostnad på ordinært resultat	1	634 000	911 000
Ordinært resultat etter skattekostnad		36 131 000	62 071 000
Årsresultat		36 131 000	62 071 000
Årsresultat etter minoritetsinteresser		36 131 000	62 071 000
Totalresultat		36 131 000	62 071 000
Overføringer og disponeringer			
Ordinært utbytte		20 000 000	20 000 000



Resultatregnskap

Beløp i: NOK	Note	2020	2019
Avsatt til annen egenkapital		16 131 000	42 071 000
Sum overføringer og disponeringer	9	36 131 000	62 071 000



Balanse

Beløp i: NOK	Note	2020	2019
BALANSE - EIENDELER			
Anleggsmidler			
Immaterielle eiendeler			
Utsatt skattefordel	1		
Tomter, bygninger o.a. fast eiendom	6		
Maskiner og anlegg	6		
Skip og flytende installasjoner	6		
Driftsløsøre, inventar o.a. utstyr	6		
Finansielle anleggsmidler			
Investering i datterselskap	5	33 015 000	33 015 000
Investering i annet foretak i samme konsern	5		
Investeringer i tilknyttet selskap		13 155 000	13 155 000
Lån til tilknyttet selskap og felles kontrollert virksomhet	6	3 600 000	3 431 000
Obligasjoner	3		
Andre langsiktige fordringer	6, 7	6 511 000	6 981 000
Sum finansielle anleggsmidler		56 281 000	56 581 000
Sum anleggsmidler		56 281 000	56 581 000
Omløpsmidler			
Varer			
Lager av varer og annen beholdning	6		
Fordringer			
Kundefordringer	6		
Andre kortsiktige fordringer	5	32 935 000	57 940 000
Sum fordringer		32 935 000	57 940 000
Investeringer			
Markedsbaserte aksjer	4	63 773 000	47 192 000
Markedsbaserte obligasjoner	3	33 980 000	45 980 000
Andre markedsbaserte finansielle instrumenter	4		
Sum investeringer		97 753 000	93 172 000
Bankinnskudd, kontanter og lignende			



Balanse

Beløp i: NOK	Note	2020	2019
Bankinnskudd, kontanter o.l.		72 515 000	35 872 000
Sum bankinnskudd, kontanter og lignende		72 515 000	35 872 000
Sum omløpsmidler		203 203 000	186 983 000
SUM EIENDELER		259 484 000	243 565 000

BALANSE - EGENKAPITAL OG GJELD

Egenkapital

Innskutt egenkapital

Aksjekapital	8, 9	23 200 000	23 200 000
Overkurs	9		
Sum innskutt egenkapital		23 200 000	23 200 000

Opptjent egenkapital

Annen egenkapital	9	215 253 000	199 122 000
Sum opptjent egenkapital		215 253 000	199 122 000

Sum egenkapital

238 453 000 **222 322 000**

Gjeld

Langsiktig gjeld

Utsatt skatt	1	217 000	382 000
Sum avsetninger for forpliktelser		217 000	382 000

Annen langsiktig gjeld

Gjeld til kredittinstitusjoner	6		
Sum langsiktig gjeld		217 000	382 000

Kortsiktig gjeld

Gjeld til kredittinstitusjoner	6		
Leverandørgjeld		11 000	
Betalbar skatt	1	799 000	857 000
Utbytte	9	20 000 000	20 000 000
Annen kortsiktig gjeld		3 000	3 000
Sum kortsiktig gjeld		20 814 000	20 861 000



Balanse

Beløp i: NOK	Note	2020	2019
Sum gjeld		21 031 000	21 243 000
SUM EGENKAPITAL OG GJELD		259 484 000	243 565 000



Konsernets resultatregnskap

Beløp i: NOK	Note	2020	2019
RESULTATREGNSKAP			
Inntekter			
Salgsinntekt		2 232 207 000	2 480 224 000
Annen driftsinntekt		3 776 000	26 832 000
Sum inntekter		2 235 983 000	2 507 056 000
Kostnader			
Endring i beholdning av varer under tilvirkning og ferdig tilvirkede varer		-150 788 000	-1 525 000
Varekostnad		1 556 415 000	1 583 246 000
Lønnskostnad		151 046 000	157 241 000
Avskrivning av driftsmidler og immaterielle eiendeler		79 868 000	41 750 000
Annen driftskostnad		312 591 000	277 555 000
Sum kostnader		1 949 132 000	2 058 267 000
Driftsresultat		286 851 000	448 789 000
Finansinntekter og finanskostnader			
Inntekt på investering i datterselskap		24 204 000	34 284 000
Annen renteinntekt		13 224 000	20 170 000
Annen finansinntekt		7 658 000	31 332 000
Verdiøkning markedsbaserte omløpsmidler		6 983 000	29 246 000
Sum finansinntekter		52 069 000	115 032 000
Annen rentekostnad		24 242 000	3 878 000
Annen finanskostnad		5 760 000	456 000
Sum finanskostnader		30 002 000	4 334 000
Netto finans		22 067 000	110 698 000
Ordinært resultat før skattekostnad		308 918 000	559 487 000
Skattekostnad på ordinært resultat		61 196 000	104 497 000
Ordinært resultat etter skattekostnad		247 722 000	454 990 000
Årsresultat		247 722 000	454 990 000



Konsernets resultatregnskap

Beløp i: NOK	Note	2020	2019
Minoritetsinteresser		128 079 500	209 912 000
Årsresultat etter minoritetsinteresser		119 642 500	245 078 000
Totalresultat		119 642 500	245 078 000
Overføringer og disponeringer			
Avsatt til annen egenkapital		119 642 500	245 078 000
Sum overføringer og disponeringer		119 642 500	245 078 000



Konsernets balanse

Beløp i: NOK	Note	2020	2019
BALANSE - EIENDELER			
Anleggsmidler			
Immaterielle eiendeler			
Konsesjoner, patenter o.l.		295 062 000	73 880 000
Sum immaterielle eiendeler		295 062 000	73 880 000
Varige driftsmidler			
Tomter, bygninger o.a. fast eiendom		130 569 000	142 417 000
Maskiner og anlegg		1 153 501 000	271 159 000
Skip og flytende installasjoner		167 710 000	42 981 000
Driftsløsøre, inventar o.a. utstyr		127 625 000	98 369 000
Sum varige driftsmidler		1 579 405 000	554 926 000
Finansielle anleggsmidler			
Investeringer i tilknyttet selskap		107 326 000	104 193 000
Lån til tilknyttet selskap og felles kontrollert virksomhet		5 600 000	5 431 000
Investeringer i aksjer og andeler		1 646 000	1 646 000
Obligasjoner			7 334 000
Andre langsiktige fordringer		9 955 000	9 495 000
Sum finansielle anleggsmidler		124 527 000	128 099 000
Sum anleggsmidler		1 998 994 000	756 905 000
Omløpsmidler			
Varer			
Sum varer		629 977 000	481 944 000
Fordringer			
Kundefordringer		251 862 000	434 254 000
Andre kortsiktige fordringer		120 488 000	138 752 000
Sum fordringer		372 350 000	573 006 000
Investeringer			
Markedsbaserte aksjer		570 030 000	578 095 000
Markedsbaserte obligasjoner		83 980 000	95 980 000
Sum investeringer		654 010 000	674 075 000



Konsernets balanse

Beløp i: NOK	Note	2020	2019
Bankinnskudd, kontanter og lignende			
Bankinnskudd, kontanter o.l.		335 381 000	239 222 000
Sum bankinnskudd, kontanter og lignende		335 381 000	239 222 000
Sum omløpsmidler		1 991 718 000	1 968 247 000
SUM EIENDELER		3 990 712 000	2 725 152 000
BALANSE - EGENKAPITAL OG GJELD			
Egenkapital			
Innskutt egenkapital			
Aksjekapital		23 200 000	23 200 000
Sum innskutt egenkapital		23 200 000	23 200 000
Opptjent egenkapital			
Fond for vurderingsforskjeller		66 358 000	63 511 000
Annen egenkapital		1 023 898 000	925 263 000
Sum opptjent egenkapital		1 090 256 000	988 774 000
Minoritetsinteresser		1 079 798 000	934 536 000
Sum egenkapital		2 193 254 000	1 946 510 000
Gjeld			
Langsiktig gjeld			
Utsatt skatt		118 936 000	95 515 000
Sum avsetninger for forpliktelser		118 936 000	95 515 000
Annen langsiktig gjeld			
Gjeld til kredittinstitusjoner		1 083 642 500	46 717 000
Øvrig langsiktig gjeld		141 598 500	20 414 000
Sum annen langsiktig gjeld		1 225 241 000	67 131 000
Sum langsiktig gjeld		1 344 177 000	162 646 000
Kortsiktig gjeld			



Konsernets balanse

Beløp i: NOK	Note	2020	2019
Leverandørgjeld		289 627 500	325 416 000
Betalbar skatt		47 886 500	107 500 000
Skyldig offentlige avgifter		11 822 000	22 942 000
Utbytte		48 501 000	70 132 000
Annen kortsiktig gjeld		55 444 000	90 006 000
Sum kortsiktig gjeld		453 281 000	615 996 000
Sum gjeld		1 797 458 000	778 642 000
SUM EGENKAPITAL OG GJELD		3 990 712 000	2 725 152 000



ORDINÆR GENERALFORSAMLING I SINKABERG INVEST AS

Dato: 07.07.2021

Sted: Marøyvegen 110

Kl: 12.00

Sakliste:

Sak 1) a) Registrering

Finn Sinkaberg 284 A-aksjer
Finn Sinkaberg 5729 B-aksjer
Maria Sinkaberg Johnsen 5729 B-aksjer
John-Ove Sinkaberg 5729 B-aksjer
Svein-Gustav Sinkaberg 5729 B-aksjer
b) Godkjenning av innkalling
Vedtak: Enstemmig godkjent
c) Godkjenning av sakliste
Vedtak: Enstemmig godkjent
d) Valg av møteleder
Finn Sinkaberg ble enstemmig valgt.

Sak 2) Godkjenning av styrets årsberetning

Vedtak: Styrets årsberetning ble enstemmig vedtatt.

Sak 3) Fastsettelse av resultatregnskap og balanse

Vedtak: Resultat og balanse ble enstemmig vedtatt.

Sak 4) Anvendelse av årets resultat iht den fastsatte balanse og utdeling av utbytte.

Vedtak: Styrets forslag til anvendelse ble enstemmig vedtatt.

Sak 5) Valg av styre

Styrets forslag: Det sittende styre gjenvelges
Vedtak: Styrets forslag ble enstemmig vedtatt.

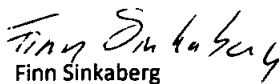
Sak 6) Fastsettelse av styrets godtgjørelse

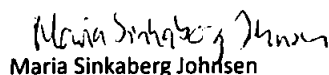
Vedtak: Det ble enstemmig vedtatt å ikke utbetale noen godtgjørelse til styret.

Sak 7) Valg av revisor samt fastsettelse av dennes godtgjørelse


Vedtak: BDO AS, Klæbuveien 127 B, 7031 Trondheim, ble enstemmig valgt.
Honorar til revisor utbetales etter regning.

Møtet ble hevet kl 12.30


Finn Sinkaberg


Maria Sinkaberg Johnsen


Svein-Gustav Sinkaberg


John-Ove Sinkaberg



BDO AS
Kløbuveien 127B
7031 Trondheim

Uavhengig revisors beretning

Til generalforsamlingen i Sinkaberg Invest AS

Uttalelse om revisjonen av årsregnskapet

Konklusjon

Vi har revidert Sinkaberg Invest AS sitt årsregnskap.

Årsregnskapet består av:

- Selskapsregnskapet, som består av balanse per 31. desember 2020, resultatregnskap og kontantstrømoppstilling for regnskapsåret avsluttet per denne datoen og noter, herunder et sammendrag av viktige regnskapsprinsipper, og
- Konsernregnskapet, som består av balanse per 31. desember 2020, resultatregnskap og kontantstrømoppstilling for regnskapsåret avsluttet per denne datoen og noter, herunder et sammendrag av viktige regnskapsprinsipper.

Etter vår mening:

- Er årsregnskapet avgitt i samsvar med lov og forskrifter
- Gir selskapsregnskapet et rettviseende bilde av den finansielle stillingen til Sinkaberg Invest AS per 31. desember 2020 og av selskapets resultater og kontantstrømmer for regnskapsåret som ble avsluttet per denne datoen i samsvar med regnskapslovens regler og god regnskapsskikk i Norge
- Gir konsernregnskapet et rettviseende bilde av den finansielle stillingen til konsernet Sinkaberg Invest AS per 31. desember 2020 og av konsernets resultater og kontantstrømmer for regnskapsåret som ble avsluttet per denne datoen i samsvar med regnskapslovens regler og god regnskapsskikk i Norge.

Grunnlag for konklusjonen

Vi har gjennomført revisjonen i samsvar med lov, forskrift og god revisjonsskikk i Norge, herunder de internasjonale revisjonsstandardene International Standards on Auditing (ISA-ene). Våre oppgaver og plikter i henhold til disse standardene er beskrevet i Revisors oppgaver og plikter ved revisjon av årsregnskapet. Vi er uavhengige av selskapet slik det kreves i lov og forskrift, og har overholdt våre øvrige etiske forpliktelser i samsvar med disse kravene. Etter vår oppfatning er innhentet revisjonsbevis tilstrekkelig og hensiktsmessig som grunnlag for vår konklusjon.

Annen informasjon

Ledelsen er ansvarlig for annen informasjon. Annen informasjon består av årsberetningen.

Vår uttalelse om revisjonen av årsregnskapet dekker ikke annen informasjon, og vi attesterer ikke den andre informasjonen.

I forbindelse med revisjonen av årsregnskapet er det vår oppgave å lese annen informasjon identifisert ovenfor med det formål å vurdere hvorvidt det foreligger vesentlig inkonsistens mellom annen informasjon og årsregnskapet, kunnskap vi har opparbeidet oss under revisjonen, eller hvorvidt den tilsynelatende inneholder vesentlig feilinformasjon.



Dersom vi, på bakgrunn av arbeidet vi har utført, konkluderer med at disse andre opplysningene inneholder vesentlig feilinformasjon, er vi pålagt å uttale oss om dette. Vi har ingenting å rapportere i så henseende.

Styret og daglig leders ansvar for årsregnskapet

Styret og daglig leder (ledelsen) er ansvarlig for å utarbeide årsregnskapet i samsvar med lov og forskrifter, herunder for at det gir et rettviseende bilde i samsvar med regnskapslovens regler og god regnskapsskikk i Norge. Ledelsen er også ansvarlig for slik intern kontroll som den finner nødvendig for å kunne utarbeide et årsregnskap som ikke inneholder vesentlig feilinformasjon, verken som følge av misligheter eller utilsiktede feil.

Ved utarbeidelsen av årsregnskapet må ledelsen ta standpunkt til selskapets og konsernets evne til fortsatt drift og opplyse om forhold av betydning for fortsatt drift. Forutsetningen om fortsatt drift skal legges til grunn for årsregnskapet så lenge det ikke er sannsynlig at virksomheten vil bli avvirket.

Revisors oppgaver og plikter ved revisjonen av årsregnskapet

Vårt mål er å oppnå betryggende sikkerhet for at årsregnskapet som helhet ikke inneholder vesentlig feilinformasjon, verken som følge av misligheter eller utilsiktede feil, og å avgi en revisjonsberetning som inneholder vår konklusjon. Betryggende sikkerhet er en høy grad av sikkerhet, men ingen garanti for at en revisjon utført i samsvar med lov, forskrift og god revisjonsskikk i Norge, herunder ISA-ene, alltid vil avdekke vesentlig feilinformasjon som eksisterer. Feilinformasjon kan oppstå som følge av misligheter eller utilsiktede feil. Feilinformasjon blir vurdert som vesentlig dersom den enkeltvis eller samlet med rimelighet kan forventes å påvirke økonomiske beslutninger som brukerne foretar basert på årsregnskapet.

For videre beskrivelse av revisors oppgaver og plikter vises det til:
<https://revisorforeningen.no/revisjonsberetninger>

Uttalelse om andre lovmessige krav

Konklusjon om årsberetningen

Basert på vår revisjon av årsregnskapet som beskrevet ovenfor, mener vi at opplysningene i årsberetningen om årsregnskapet, forutsetningen om fortsatt drift og forslaget til anvendelse av overskuddet er konsistente med årsregnskapet og i samsvar med lov og forskrifter.

Konklusjon om registrering og dokumentasjon

Basert på vår revisjon av årsregnskapet som beskrevet ovenfor, og kontrollhandlinger vi har funnet nødvendig i henhold til internasjonal standard for attestasjonsoppdrag (ISAE) 3000 «Attestasjonsoppdrag som ikke er revisjon eller forenklet revisorkontroll av historisk finansiell informasjon», mener vi at ledelsen har oppfylt sin plikt til å sørge for ordentlig og oversiktlig registrering og dokumentasjon av selskapets og konsernets regnskapsopplysninger i samsvar med lov og god bokføringskikk i Norge.

BDO AS

John Christian Løvaas
statsautorisert revisor
(elektronisk signert)

Uavhengig revisors beretning Sinkaberg Invest AS - 2020

side 2 av 2

BDO AS, et norsk aksjeselskap, er deltaker i BDO International Limited, et engelsk selskap med begrenset ansvar, og er en del av det internasjonale nettverket BDO, som består av uavhengige selskaper i de enkelte land. Foretaksregisteret: NO 993 606 650 MVA.

Penneo Dokumentnøkkel: PJEPU-UDVU4-YKYSN-0EYCE-KUH42-K6BPZ



PENNEO

Signaturene i dette dokumentet er juridisk bindende. Dokument signert med "Penneo™ - sikker digital signatur".
De signerende parter sin identitet er registrert, og er listet nedenfor.

"Med min signatur bekrefter jeg alle datoer og innholdet i dette dokument."

John Christian Løvaas

Partner

Serienummer: 9578-5999-4-1731660

IP: 188.95.xxx.xxx

2021-07-02 06:33:03Z



Penneo Dokumenthøkket: PJEPU-UDVU4-YKYSN-0EVC-E-KUH4Z-K6BPZ

Dokumentet er signert digitalt, med **Penneo.com**. Alle digitale signatur-data i dokumentet er sikret og validert av den datamaskin-utregnede hash-verdien av det opprinnelige dokument. Dokumentet er låst og tids-stemplet med et sertifikat fra en betrodd tredjepart. All kryptografisk bevis er integrert i denne PDF, for fremtidig validering (hvis nødvendig).

Hvordan bekrefter at dette dokumentet er originalen?

Dokumentet er beskyttet av ett Adobe CDS sertifikat. Når du åpner dokumentet i

Adobe Reader, skal du kunne se at dokumentet er sertifisert av **Penneo e-signature service <penneo@penneo.com>**. Dette garanterer at innholdet i dokumentet ikke har blitt endret.

Det er lett å kontrollere de kryptografiske beviser som er lokalisert inne i dokumentet, med Penneo validator - <https://penneo.com/validate>



SINKABERG INVEST AS

ÅRSBERETNING 2020

Virksomhetens art

Sinkaberg Invest AS er et investeringselskap med forretningskontor på Rørвик i Nærøysund kommune.

Selskapet investerer i markedsbaserte aksjer og obligasjoner samt langsiktige aksjeinvesteringer i lokale selskap. Hovedinvestering er aksjeposten i Sinkaberg-Hansen AS hvor selskapet pr. 31.12.20 eide 53,58% av aksjene.

Konsernet driver produksjon av settefisk og matfisk av laks. I tillegg har konsernet eget slakteri- og videreforedlingsanlegg, samt rederi med eget servicefartøy. Konsernets hovedkontor ligger på Marøya i Nærøysund kommune.

Settefisk

Konsernet er selvforsynt med smolt. Produksjonen har i 2020 foregått i konsernets eget selskap Bindalssmolt AS på Svabergget, samt i deleide Flatanger Settefisk. I tillegg har konsernet mottatt settefisk fra Sisomar AS hvor AS Aqua har eierskap.

Bindalssmolt AS produserer smolt ved Svabergget i Bindal kommune, og leverte i 2020 3.551.000 stk smolt. Av dette ble 1.611.000 stk smolt levert til eksterne samarbeidspartnere, mens resten ble levert til konsernets matfiskavdeling. Settefiskavdelingen har en stor og god vannkilde.

Matfisk

Produksjonskapasiteten reguleres med maksimal tillatt biomasse (MTB). Datterselskapet Sinkaberg-Hansen AS har ved utgangen av 2020 en MTB på 12.344 tonn og har samdrift med oppdrettselskapene AS Aqua – 1608 tonn og Norsk Havbrukscenter Oppdrett AS 268 tonn på flere lokaliteter. Sinkaberg-Hansen AS har videre samlokaliseringssavtaler med flere andre aktører. Høsten 2017 ble det inngått samdriftsavtale mellom Sinkaberg-Hansen AS og Emilsen Fisk AS.

Matfiskproduksjonen i 2020 har vært driftet på lokaliteter i kommunene Nærøysund, Bindal, Leka, Brønnøy og Herøy.

Produksjonen i 1.halvår 2020 var preget av mye lus og behandlinger. Dette har for datterselskapet Sinkaberg-Hansen AS gitt utslag i økt dødelighet, redusert tilvekst og økte kostnader. Produksjonen 2.halvår ble bra og i 2020 produserte matfiskavdelingen 34.340 tonn. Konsernets matfiskavdeling har god behandlingsskapasitet med tanke på både utstyr, personell, og tilgang til brønnbåttjenester.

Slakteri og videreforedling

Konsernets slakteri og videreforedlingsanlegg er samlokalisert med hovedkontoret på Marøya i Nærøysund kommune. I 2020 gikk driften ved slakteriet veldig godt og det ble slaktet 48.475 tonn ved avdelingen. I 2020 produserte konsernets filét avdeling 5.230 tonn.

Rederi

Konsernet disponerer eget servicefartøy som driftes gjennom rederiet Marøy Viking AS. I 2020 har skipet i all hovedsak vært opptatt med oppdrag for konsernet, 74% av tiden er fakturert. Øvrig tid er brukt til utbedringer og landligge pga vær.

Styring av finansiell risiko

Markedsrisiko

Datterselskapet Sinkaberg-Hansen AS har avtale med Lerøy som kjøper hele selskapets produksjon av matfisk. Lerøy har et solid markedsapparat som sikrer avsetning på datterselskapets produkter. Verden trenger mat, og laks er en attraktiv proteinkilde. Covid-19 har påvirket etterspørselen og prisene negativt. Til tross for dette er alt produsert volum solgt, og datterselskapet har fått en god avsetning på sine produkter.

Pemco Dokumentnøkkel: 01WTK-WUAYK-CANQH-H5CF0-3ZWWZ-ZBSCO



SINKABERG INVEST AS

Datterselskapet Sinkaberg Hansen AS har inngått prissikring på deler av sitt volum og har i 2020 hatt god inntjening på dette.

Valutarisiko

Datterselskapet Sinkaberg Hansen AS har ingen direkte valutarisiko på salg av fisk. Likevel vil endring i valutaforhold ha stor konsekvens for eksportprisen på norsk laks. I forbindelse med utbyggingsprosjektene Laksefabrikken og Svaberget Smolt har disse konsernselskapene en del innkjøp i euro, og totalkostnadene på utbyggingsprosjektene har økt noe pga svak krone.

Finansiell risiko

Konsernet har plassert overskuddskapital i kapitalmarkedet. Risikoprofilen på plasseringen er lav – aksjeandel er i intervallet 15%-30%. Avkastningen var 2,64% i 2020.

Renterisiko

Datterselskapet Sinkaberg Hansen AS har i 2020 økt sin lånebelastning betydelig i forbindelse med utbyggingen av Svaberget Smolt og ny Laksefabrikk. Selskapet har sikret renta på 40% av lånebeløpet.

Kredittrisiko

Datterselskapet Sinkaberg Hansen AS selger all produksjon til Lerøy Seafood. Med bakgrunn i denne kundens soliditet vurderes kredittrisikoen knyttet til salg som veldig lav. Selskapet har ingen tap på krav. Sinkaberg-Hansen AS har meget god kredittverdighet i lánemarkedet.

Likviditetsrisiko

Konsernets drift genererer god kontantstrøm. Konsernet har ifbm utbyggingsprosjektene hatt byggelån for å håndtere kostnadene knyttet til dette. Vår vurdering er at konsernet har lav likviditetsrisiko.

Pågående tvister

Konsernets selskap Sinkaberg-Hansen AS og Bindalslaks AS var saksøkt av selskapet Ecolice AS for patentinngrep. Ecolice tapte saken i både tingrett og lagmannsrett, og saken ble avvist av høyesterett. Ecolice ble dømt til å betale selskapenes saksomkostninger. Sinkaberg-Hansen/Bindalslaks saksøkte Ecolice for å få sin utbetaling og våren 2020 var saken opp i tingretten. Sinkaberg-Hansen/Bindalslaks tapte i tingretten og saken er anket og kommer opp for lagmannsrett sommeren 2021.

NVE har utskrevet en bot på 8 millioner til Sinkaberg-Hansen AS ifbm nedtapping av Saglivatnet. Saken er påklaget og har ligget til behandling siden 2019 i Olje og Energidepartementet

Forskning og utvikling

Konsernet har deltatt i flere interne, regionale og nasjonale prosjekter i 2020. Konsernet har 37 ulike prosjekter gående innenfor ulike deler av virksomheten. 7 er slutført i 2020. 1 skattefunn prosjekt er sluttrapportert i 2020. Datterselskapet Sinkaberg-Hansen AS har driftet 3 FoU konsesjoner i 2020 og har ansatt en operativ FoU-Leder, dette for å bedre gjennomføring av prosjekter og implementering av FoU i ordinær drift.

De største utviklingsprosessene i konsernet i 2020 var Atlantis Subsea Farming, utbygging Laksefabrikken, utbygging av Svaberget Smolt, implementering av Global GAP, semilukkede merder Lismåsøy og konseptet Nautilus.

Konsernet engasjerer seg også gjennom deltagelse i form av verv og nettverksaktivitet i Sjømat Norge, Namdalskysten Næringsforening, NTNU Brohode Havbruk 2050, Renewable Energy Cluster, NCE Aquatech Cluster og Havbruksnettverk Helgeland.

Arbeidsmiljø og personale, herunder likestilling og diskriminering

Morselskapet har ingen ansatte.

Personalforhold og arbeidsmiljø er et prioritert område i konsernet, både i forbindelse med planlegging av investeringer og i den daglige driften. Det er lagt vekt på å investere i anlegg, flåter og båter som gjør arbeidsdagen enklere og øker tryggheten for de ansatte. Alle konsernets ansatte deltar jevnlig på ulike kurs og annen faglig oppdatering. Konsernet sysselsatte 248 personer, herav 179 menn og 69 kvinner. Totalt 236 årsverk i 2020. Av disse sysselsatte Sinkaberg-Hansen AS 226 personer, herav



SINKABERG INVEST AS

161 menn og 65 kvinner. 2 stk jobber deltid, begge er kvinner. Selskapene i konsernet har ingen midlertidig ansatte.

Kjønnsfordeling på ulike stillingsnivå/grupper er

Avdeling	Kvinner	Menn
Administrasjon	6	10
Fabrikk	49	66
Ledere fabrikk		4
Matfisk	2	77
Ledere matfisk		12
Smolt	5	16
Ledere smolt		2
Fiskehelse	3	2
Rederi		8

Når det gjelder foreldrepermisjon, er det i 2020 2 kvinner i konsernet som har hatt foreldrepermisjon i snitt 17,5 uker. Konsernet har hatt 10 menn i foreldrepermisjon i snitt 7,8 uker i snitt.

Konsernet arbeider kontinuerlig med tiltak for reduksjon i sykefraværet. Betalt sykefravær har i 2020 vært 2,1% sammenlignet med 1,9% for 2019, mens totalfravær har vært 7,6% i 2020 sammenlignet med 7,4% for 2019. Konsernet har AMU-utvalg og er IA-medlem. Konsernet er medlem i Veiviser'n BHT. Arbeidsmiljøet betraktes som godt, og selskapet gjennomfører løpende tiltak for forbedringer. Konsernet har i alt registrert 5 skader på personell i 2020.

Likestilling og diskriminering

Konsernet har full likestilling når det gjelder arbeids- og lønnsvilkår. Det er ingen forskjell på kvinners og menns lønn. Konsernet etterstreber et mangfoldig arbeidsmiljø og fremmer likebehandling ved rekruttering og i personalpolitikken. Medarbeidere og andre som er involvert i konsernets virksomhet, skal velges og behandles på en måte som ikke diskriminerer i forhold til kjønn, hudfarge, religion, alder, førlighet, seksuell legning, statsborgerskap, sosial eller etnisk opprinnelse, politisk overbevisning, fagforeningsmedlemskap eller andre forhold.

Styret består av 5 medlemmer, 2 kvinner og 3 menn.

Bærekraft

Det forekommer ikke utslipp fra konsernets produksjonsanlegg, ut over det som naturlig følger av slik drift. Fiskeoppdrett forurenser til en viss grad det ytre miljø i form av ekskrementer og rester av fôr. Alt i alt vurderer styret forurensingen som liten og innenfor de normer som er akseptable for næringen. Lokalitetene går gjennom for hvert utsett, og resipientundersøkelser blir gjennomført av eksternt firma for kontroll av bæreevne og forurensning på våre lokaliteter. Konsernet deltar i papp- og plastinnsamling. Alle utslippstillatelser er i orden.

Konsernet jobber målrettet med å redusere bruken av diesel. På sjøsiden finnes hybride løsninger på flere av forflåtene og det jobbes mot bruk av landstrøm på flere lokaliteter.

Covid – 19

Konsernets hovedvirksomhet er å produsere mat. Etterspørselen etter laks blir noe redusert som følge av Covid-19, spesielt med tanke på HoReCa markedet. Samtidig er laks en proteinrik matkilde som har et miljøvennlig fotavtrykk som verden etterspør.

Verdivurderingen av de ikke-finansielle eiendelene vil ikke endre seg som følge av Koronasituasjonen.

Konsernet har hatt stort fokus på å unngå smitte blant de ansatte. Konsernet har en egen Corona-stab som har hatt jevnlig møter for å ha en klar og tydelig plan for å unngå smitte inn i konsernets anlegg. Dette arbeidet har vi lyktes med. Det er gjort en god jobb med å ha en klar plan, og de ansatte har bidratt på en utmerket måte. Det har vært et smittetilfelle blant konsernets ansatte.



SINKABERG INVEST AS

Fremtidig utvikling

Konsernet forventer fortsatt god drift og ser at fremtidsutsiktene for konsernets produkter er gode.

Konsernet har i 2020 jobbet med tre store utviklingsprosjekter. Nytt RAS-anlegg, ny laksefabrikk og utvikling drift. Hver for seg er disse de tre største i konsernets historie. Investeringene er i stor grad finansiert gjennom låneopptak.

Konsernets nye RAS-anlegg blir ferdigstilt i desember 2021, og vi gi tilgang til større smolt. Ved å få stor smolt vil matfiskavdelingen øke sin produksjon, fisken får kortere tid i sjø og produksjonskostnaden reduseres på grunn av færre behandlinger.

Konsernets nye laksefabrikk vil gi en dobling av slaktekapasiteten. Ny fabrikk åpner juni 2021. Det er viktig å ha tilstrekkelig tilgang på slaktekapasitet for å få til god drift i sjøen. Det er avgjørende at konsernet får økt kapasiteten på slakteriet, da dagens fabrikk har nådd sitt maksimale produksjonsvolum.

Konsernets tredje store satsning, utvikling drift, vil gi matfiskavdelingen økt produksjon og lavere produksjonskostnad. Hvert utsett av fisk får en forebyggende aktivitet mot lus. Ved å unngå lus, får fisken mindre håndtering, lavere dødelighet, ingen stopp i føring, raskere og bedre tilvekst og unngår kostnader knyttet til behandling. Konsernet har god tro på at tiltakene gir stor effekt på redusert produksjonskostnad.

Konsernet har dyktige medarbeidere. Det er lagt ned et enormt godt arbeid bak de resultatene som selskapet har skapt. Konsernet jobber systematisk for å være en attraktiv arbeidsplass hvor folk trives og utvikler seg. Konsernet ser på de ansatte som en avgjørende suksessfaktor for å lykkes. Styret retter en stor takk til ansatte og ledelsen i konsernet for godt utført arbeid i et krevende år.

Årets resultat og disponeringer

Årsregnskapet er avlagt under forutsetningen om fortsatt drift. Til grunn for denne forutsetningen ligger selskapets og konsernets gode resultater og egenkapitalsituasjon, samt utsikter for positiv inntjening fremover.

Redegjørelse for årsregnskapet

(NOK 1000)	<u>Morselskap</u>	<u>Konsern</u>
Driftsinntekter	0	2 235 983
Driftsresultat	-148	286 852
Resultat før skattekostnad	36 765	308 919
Årsresultat	36 131	247 723
Anleggsmidler	56 281	1 998 994
Omløpsmidler	203 453	1 991 720
Kortsiktig gjeld	20 814	453 280
Langsiktig gjeld	217	1 344 176
Egenkapital	238 453	2 193 256
Egenkapitalandel	91,89%	54,95%
Totalkapital	259 484	3 990 713

Konsernet hadde i 2020 en omsetning på 2.235.983, en reduksjon på 271.072 i forhold til 2019. Lavere pris og lavere slaktet volum av matfisk av laks var årsak til nedgangen i omsetningen, Driftsresultatet ble kr. 286.852 en nedgang på 161.937 i forhold til 2019. Konsernet oppnådde snittpriser på salg på kr 50,82 i 2020 mot kr 55,72 i 2019. Prisen på filèt var kr 86,45 2020 mot kr 88,60 i 2019.

Resultatet før skatt ble 308.919 som er en nedgang på 250.568.



SINKABERG INVEST AS

Styret foreslår følgende disponering av årets resultat (NOK 1000):

Utbytte	20 000
Annen egenkapital	16 131
<u>Totalt</u>	<u>36 131</u>

Rørvik, 30.juni 2021
(Elektroniske signaturer)

Finn Sinkaberg
styrets leder

Svein-Gustav Sinkaberg
daglig leder og styremedlem

Maria Sinkaberg-Johnsen
styremedlem

Evy Todal Sinkaberg
styremedlem

John-Ove Sinkaberg
styremedlem

Pemco Dokumentnøkkel: 01WTK-WUAYK-CANQH-H5CF0-3ZVWZ-ZBSCO



PENNEO

Signaturene i dette dokumentet er juridisk bindende. Dokument signert med "Penneo™ - sikker digital signatur".
De signerende parter sin identitet er registrert, og er listet nedenfor.

"Med min signatur bekrefter jeg alle datoer og innholdet i dette dokument."

John-Ove Sinkaberg

Styremedlem

Serienummer: 9578-5997-4-287873

IP: 94.246.xxx.xxx

2021-06-30 14:14:09Z



Finn Wilhelm Sinkaberg

Styreleder

Serienummer: 9578-5997-4-2848729

IP: 88.91.xxx.xxx

2021-07-01 05:21:09Z



Evy Todal Sinkaberg

Styremedlem

Serienummer: 9578-5997-4-675402

IP: 88.91.xxx.xxx

2021-07-01 05:58:20Z



Svein Gustav Sinkaberg

Daglig leder

Serienummer: 9578-5997-4-1149964

IP: 84.16.xxx.xxx

2021-07-01 06:18:45Z



Svein Gustav Sinkaberg

Styremedlem

Serienummer: 9578-5997-4-1149964

IP: 84.16.xxx.xxx

2021-07-01 06:18:45Z



Maria Sinkaberg Johnsen

Styremedlem

Serienummer: 9578-5997-4-883276

IP: 84.16.xxx.xxx

2021-07-01 13:43:39Z



Penneo Dokumentnøkkel: 01WTK-WUAYK-CANQH-H5CF0-3ZVWZ-ZBSCO

Dokumentet er signert digitalt, med **Penneo.com**. Alle digitale signatur-data i dokumentet er sikret og validert av den datamaskin-utregnede hash-verdien av det opprinnelige dokument. Dokumentet er låst og tids-stemplet med et sertifikat fra en betrodd tredjepart. All kryptografisk bevis er integrert i denne PDF, for fremtidig validering (hvis nødvendig).

Hvordan bekrefter at dette dokumentet er originalen?

Dokumentet er beskyttet av ett Adobe CDS sertifikat. Når du åpner dokumentet i

Adobe Reader, skal du kunne se at dokumentet er sertifisert av **Penneo e-signature service <penneo@penneo.com>**. Dette garanterer at innholdet i dokumentet ikke har blitt endret.

Det er lett å kontrollere de kryptografiske beviser som er lokalisert inne i dokumentet, med Penneo validator - <https://penneo.com/validate>



Årsregnskap 2020 Sinkaberg Invest AS

Penneo Dokumentnøkkel: MDDZZ-VYQ8D-GTQEK-OD30T-XLSMT-TCYHN

Organisasjonsnr: 988 947 857



Resultatregnskap

Sinkaberg Invest AS

(Beløp i NOK 1000)

Driftsinntekter og driftskostnader	Note	2020	2019
Annen driftskostnad	2	148	62
Sum driftskostnader		148	62
Driftsresultat		-148	-62
Finansinntekter og finanskostnader			
Inntekt på investering i datterselskap	10	32 899	57 868
Annen renteinntekt	10	2 446	2 869
Annen finansinntekt	4, 10	1 044	904
Verdiøkning markedsbaserte omløpsmidler	4, 10	977	1 811
Verdireduksjon markedsbaserte omløpsmidler	4, 10	42	0
Annen rentekostnad	10	3	0
Annen finanskostnad	4, 10	408	409
Resultat av finansposter		36 914	63 044
Ordinært resultat før skattekostnad		36 765	62 982
Skattekostnad på ordinært resultat	1	634	911
Årsresultat		36 131	62 071
Overføringer			
Avsatt til utbytte		20 000	20 000
Avsatt til annen egenkapital		16 131	42 071
Sum overføringer	9	36 131	62 071

Penneo Dokumentnøkkel: MDDZ7-VYQ8D-GTQEK-OD301-XLSMT-TCYHN



Balanse

Sinkaberg Invest AS

(Beløp i NOK 1000)

Eiendeler	Note	2020	2019
Anleggsmidler			
<i>Finansielle anleggsmidler</i>			
Investeringer i datterselskap	5	33 015	33 015
Investeringer i tilknyttet selskap		13 155	13 155
Lån til tilknyttet selskap og felles kontrollert virksomhet	6	3 600	3 431
Andre langsiktige fordringer	6, 7	6 511	6 981
Sum finansielle anleggsmidler		56 281	56 581
Sum anleggsmidler		56 281	56 581
Omløpsmidler			
<i>Fordringer</i>			
Andre kortsiktige fordringer	5	32 935	57 940
Sum fordringer		32 935	57 940
<i>Investeringer</i>			
Markedsbaserte aksjer	4	63 773	47 192
Markedsbaserte obligasjoner	3	33 980	45 980
Sum investeringer		97 753	93 172
<i>Bankinnskudd, kontanter o.l</i>			
Bankinnskudd, kontanter o.l.		72 515	35 872
Sum bankinnskudd, kontanter o.l		72 515	35 872
Sum omløpsmidler		203 203	186 983
Sum eiendeler		259 484	243 565

Penneo Dokumentnøkkel: MDDZ-VYQ8D-GTQEK-OD30T-XLSMT-TCYHN



Balanse

Sinkaberg Invest AS

(Beløp i NOK 1000)

Egenkapital og gjeld	Note	2020	2019
Egenkapital			
<i>Innskutt egenkapital</i>			
Aksjekapital	8, 9	23 200	23 200
Sum innskutt egenkapital		23 200	23 200
<i>Opptjent egenkapital</i>			
Annen egenkapital	9	215 253	199 122
Sum opptjent egenkapital		215 253	199 122
Sum egenkapital		238 453	222 322
Gjeld			
<i>Avsetning for forpliktelser</i>			
Utsatt skatt	1	217	382
Sum avsetning for forpliktelser		217	382
<i>Kortsiktig gjeld</i>			
Leverandørgjeld		11	0
Betalbar skatt	1	799	857
Utbytte	9	20 000	20 000
Annen kortsiktig gjeld		3	3
Sum kortsiktig gjeld		20 814	20 861
Sum gjeld		21 031	21 243
Sum egenkapital og gjeld		259 484	243 565

Førvik, / 2021
Styret i Sinkaberg Invest AS

Finn Wilhelm Sinkaberg
styreleder

John-Ove Sinkaberg
styremedlem

Svein Gustav Sinkaberg
styremedlem/ daglig leder

Maria Sinkaberg Johnsen
styremedlem

Evy Todal Sinkaberg
styremedlem



Indirekte kontantstrøm

Sinkaberg Invest AS

(Beløp i NOK 1000)

Kontantstrømmer fra operasjonelle aktiviteter	Note	2020	2019
Resultat før skattekostnad		36 765	62 982
Periodens betalte skatt	1	857	413
Endring i leverandørgjeld		11	0
Poster klassifisert som invest.- eller finans.aktiviteter	4	977	0
Endring i andre tidsavgrensingsposter		23 825	-6 542
Netto kontantstrøm fra operasjonelle aktiviteter		60 721	56 027
Kontantstrømmer fra investeringsaktiviteter			
Innbetalinger ved salg av aksjer og andeler i andre foretak		22 582	0
Utbetalinger ved kjøp av aksjer og andeler i andre foretak		-3 340	2 500
Utbetalinger ved kjøp av andre investeringer		30 000	47 738
Netto kontantstrøm fra investeringsaktiviteter		-4 078	-50 238
Kontantstrømmer fra finansieringsaktiviteter			
Utbetalinger av utbytte		20 000	12 000
Netto kontantstrøm fra finansieringsaktiviteter		-20 000	-12 000
Netto endring i kontanter og kontantekvivalenter		36 643	-6 211
Beh. av kont. og kontantekvivalenter ved per. begynnelse		35 872	42 081
Beh. av kont. og kontantekvivalenter ved per. slutt		72 515	35 870

Penneo Dokumentnøkkel: MDDZ-VYQ8D-GTQEK-OD30T-XLSMT-TCYHN



Regnskapsprinsipper

Årsregnskapet er satt opp i samsvar med regnskapsloven og god regnskapsskikk for øvrige foretak. Forutsetningen om fortsatt drift er lagt til grunn ved utarbeidelsen.

Bruk av estimater

Utarbeidelse av regnskap i samsvar med regnskapsloven krever bruk av estimater. Videre krever anvendelse av selskapets regnskapsprinsipper at ledelsen må utøve skjønn. Områder som i stor grad inneholder slike skjønsmessige vurderinger, høy grad av kompleksitet, eller områder hvor forutsetninger og estimater er vesentlige for årsregnskapet, er beskrevet i notene.

Klassifisering og vurdering av balanseposter

Eiendeler bestemt til varig eie eller bruk er klassifisert som anleggsmidler. Anleggsmidler er vurdert til anskaffelseskost. Omløpsmidler og kortsiktig gjeld omfatter normalt poster som forfaller til betaling innen ett år etter balansedagen, samt poster som knytter seg til varekretsløpet. Omløpsmidler vurderes til laveste verdi av anskaffelseskost og antatt virkelig verdi.

Fordringer klassifiseres som omløpsmidler hvis de skal tilbakebetales i løpet av ett år. For gjeld er analoge kriterier lagt til grunn. Første års avdrag på langsiktige fordringer og langsiktig gjeld klassifiseres likevel ikke som omløpsmiddel og kortsiktig gjeld.

Enkelte poster er vurdert etter andre regler. Postene det gjelder vil være blant de postene som omhandles nedenfor.

Investeringer i andre selskaper

Kostmetoden brukes som prinsipp for investeringer i andre selskaper. Kostprisen økes når midler tilføres ved kapitalutvidelse, eller når det gis konsernbidrag til datterselskap. Mottatte utdelinger resultatføres i utgangspunktet som finansinntekt. Utbytte/konsernbidrag fra datterselskap regnskapsføres det samme året som datterselskapet avsetter beløpet. Utbytte fra andre selskaper regnskapsføres som finansinntekt når utbyttet er vedtatt.

Investeringene blir nedskrevet til virkelig verdi dersom verdifallet ikke er forbigående

Kortsiktige investeringer i børsnoterte aksjer

For kortsiktige investeringer i børsnoterte aksjer brukes markedsverdiprinsippet. Verdien i balansen tilsvarer markedsverdien av investeringene pr. 31.12. Mottatte utdelinger, og realiserte og urealiserte gevinster/tap, resultatføres som finansposter.

Fordringer

Kundefordringer og andre fordringer er oppført i balansen til pålydende etter fradrag for avsetning til forventet tap. Avsetning for tap gjøres på grunnlag av individuelle vurderinger av de enkelte fordringene. I tillegg gjøres det for øvrige kundefordringer en uspesifisert avsetning for å dekke antatt tap.

Skatt

Skatteskostnaden i resultatregnskapet omfatter både periodens betalbare skatt og endring i utsatt skatt. Utsatt skatt beregnes med 22 % på grunnlag av de midlertidige forskjeller som eksisterer mellom regnskapsmessige og skattemessige verdier, samt eventuelt ligningsmessig underskudd til fremføring ved utgangen av regnskapsåret. Skatteøkende og skattereduserende midlertidige forskjeller som reverserer eller kan reversere i samme periode er utlignet og nettoført. Utsatt skatt på merverdier i forbindelse med oppkjøp av datterselskap blir ikke utlignet.

Oppføring av utsatt skattefordel på netto skattereduserende forskjeller som ikke er utlignet og underskudd til fremføring, er begrunnet med antatt fremtidig inntjening. Utsatt skattefordel som kan balansføres og utsatt skatt er oppført netto i balansen.

Kontantstrømoppstilling

Kontantstrømoppstillingen utarbeides etter den indirekte metoden. Kontanter og kontantekvivalenter omfatter kontanter, bankinnskudd and andre kortsiktige, likvide plasseringer som umiddelbart og med uvesentlig kursrisiko kan konverteres til kjente kontantbeløp og med gjenværende løpetid mindre enn tre måneder fra anskaffelsesdato.



Note 1 Skatt

Årets skattekostnad	2020	2019
Resultatført skatt på ordinært resultat:		
Betalbar skatt	799	857
Endring i utsatt skatt	-165	54
Skattekostnad ordinært resultat	634	911
Skattepliktig inntekt:		
Ordinært resultat før skatt	36 765	62 982
Permanente forskjeller	-33 132	-59 084
Skattepliktig inntekt	3 633	3 898
Betalbar skatt i balansen:		
Betalbar skatt på årets resultat	799	857
Sum betalbar skatt i balansen	799	857

Skatteeffekten av midlertidige forskjeller som har gitt opphav til utsatt skatt og utsatte skattefordeler, spesifisert på typer av midlertidige forskjeller

	2020	2019	Endring
Inntektsført avsatt utbytte	987	1 736	749
Grunnlag for utsatt skatt	987	1 736	749
Utsatt skatt (22 %)	217	382	165

Note 2 Lønnskostnader, ingen ansatte

Det er ikke utbetalt ytelser til styret eller ledende personer i 2020.

OTP

Selskapet har ingen ansatte og er følgelig ikke pliktet å til å ha tjenestepensjonsordning etter lov om obligatorisk tjenestepensjon.

Revisor

Kostnadsført honorar til revisor for 2020 utgjør TNOK 74,- inkl. mva.

Lovpålagt revisjon	25
Andre tjenester	48
Sum honorar til revisor	74

Note 3 Markedsbaserte obligasjoner

Selskap	Valuta	Balanseført verdi	Markedsverdi
DNB Bank ASA	NOK	20 000	41 040
Sparebank1 SMN	NOK	0	2 024
DNB Liv	NOK	3 980	4 456
Storm Real Estate	NOK	10 000	10 031
Sum		33 980	47 520



Note 4 Markedsbaserte verdipapirer

Selskap	Anskaffelses kost	Periodens verdiendring	Virkelig verdi
Sporebank1 Kapitalforvaltning	41 129	898	43 572
SP1 Private Equity	201	37	201
DBC Alternativ investeringsfon A	20 000	0	20 000
Sum	61 330	936	63 773

Note 5 Datterselskap

Sinkaberg Invest AS eier 53,58% av aksjene i Sinkaberg-Hansen AS, som gir Sinkaberg Invest AS 53,58% av stemmene i selskapet. Sinkaberg-Hansen AS har forretningskontor i Nærøy kommune. Årsresultatet for perioden 01.01-31.12.2020 var på TNOK 274 271. Balanseført egenkapital var pr 31.12.2020 TNOK 1 976 896.

For Sinkaberg-Hansen konsernet var årsresultatet for perioden 01.01-31.12.2020 TNOK 254 333. Balanseført egenkapital var pr 31.12.2020 TNOK 1 990.

Følgende interne transaksjoner har funnet sted i 2020:

	Beløp	Internegevinst
Utbytte fra Sinkaberg-Hansen AS	32 899	0
	2020	2019
Fordringer	32 899	57 868

Note 6 Fordringer, gjeld, pantstillelser og garantier m.v

	2020	2019
Fordringer med forfall senere enn ett år	10 112	10 412

Selskapet har ikke langsiktig gjeld

Note 7 Lån og sikkerhetsstillelse til nærstående parter

Det er innvilget lån på TNOK 8 000 til styremedlemmene Finn Sinkaberg og Svein-Gustav Sinkaberg. Begge har lånt TNOK. 3 256 pr 31.12.2020 Rentesatsen er satt til NIBOR 3 mnd med et tillegg på 1 % Lånene skal nedbetales lineært over 20 år. Det er stilt sikkerhet i bolig (første prioritetslån).



Note 8 Antall aksjer, aksjeeiere m

Aksjekapital	Antall	Pålydende	Balanseført
A-aksjer	284	1 000	0
B-aksjer	22 916	1 000	0

Det er kun A-aksjene som har stemmerett.

Aksjekapitalen eies av følgende aksjonærer og styremedlemmer:

Aksjonærer:	Antall aksjer
A-aksjer	
Finn Wilhelm Sinkaberg	284
B-aksjer	0
Finn Wilhelm Sinkaberg	5 729
John-Ove Sinkaberg	5 729
Svein-Gustav Sinkaberg	5 729
Maria Sinkaberg Johnsen	5 729
Sum	23 200

Note 9 Egenkapital

	Aksjekapital	Annen egenkapital	Sum egenkapital
Pr. 01.01	23 200	199 122	222 322
Foreslått utbytte		-20 000	-20 000
Årets resultat		36 131	36 131
Pr 31.12	23 200	215 253	238 453



Note 10 Spesifikasjon av finansinntekter og finanskostnader

Finansinntekter	2020	2019
Inntekt på investering i datterselskap	32 899	57 868
Annen renteinntekt	2 446	2 869
Gevinst ved salg av aksjer	403	664
Gevinst realisasjon obligasjoner og ek-bevis	394	0
Utbytte	248	239
Verdiøkning markedsbaserte omløpsmidler	977	1 811
Sum finansinntekter	37 366	63 453

Finanskostnader	2020	2019
Rentekostnad	3	0
Annen finanskostnad	408	409
Reduksjon markedsb.fin. OML	42	0
Sum finanskostnader	453	409

Penneo Dokumentnøkkel: MDDZ-VYQ8D-GTQEK-OD30T-XLSMT-TCYHN



PENNEO

Signaturene i dette dokumentet er juridisk bindende. Dokument signert med "Penneo"™ - sikker digital signatur".
De signerende parter sin identitet er registrert, og er listet nedenfor.

"Med min signatur bekrefter jeg alle datoer og innholdet i dette dokument."

John-Ove Sinkaberg

Styremedlem

Serienummer: 9578-5997-4-287873

IP: 94.246.xxx.xxx

2021-06-30 14:14:09Z



Finn Wilhelm Sinkaberg

Styreleder

Serienummer: 9578-5997-4-2848729

IP: 88.91.xxx.xxx

2021-07-01 05:21:09Z



Evy Todal Sinkaberg

Styremedlem

Serienummer: 9578-5997-4-675402

IP: 88.91.xxx.xxx

2021-07-01 05:58:20Z



Svein Gustav Sinkaberg

Daglig leder

Serienummer: 9578-5997-4-1149964

IP: 84.16.xxx.xxx

2021-07-01 06:18:45Z



Svein Gustav Sinkaberg

Styremedlem

Serienummer: 9578-5997-4-1149964

IP: 84.16.xxx.xxx

2021-07-01 06:18:45Z



Maria Sinkaberg Johnsen

Styremedlem

Serienummer: 9578-5997-4-883276

IP: 84.16.xxx.xxx

2021-07-01 13:43:39Z



Penneo Dokumentnr: MDDZZ-VYQ8D-GTQEK-OD301-XLSMF-TCYHN

Dokumentet er signert digitalt, med **Penneo.com**. Alle digitale signatur-data i dokumentet er sikret og validert av den datamaskin-utregnede hash-verdien av det opprinnelige dokument. Dokumentet er låst og tids-stemplet med et sertifikat fra en betrodd tredjepart. All kryptografisk bevis er integrert i denne PDF, for fremtidig validering (hvis nødvendig).

Hvordan bekrefter at dette dokumentet er originalen?

Dokumentet er beskyttet av ett Adobe CDS sertifikat. Når du åpner dokumentet i

Adobe Reader, skal du kunne se at dokumentet er sertifisert av **Penneo e-signature service <penneo@penneo.com>**. Dette garanterer at innholdet i dokumentet ikke har blitt endret.

Det er lett å kontrollere de kryptografiske beviser som er lokalisert inne i dokumentet, med Penneo validator - <https://penneo.com/validate>



Konsernregnskap Sinkaberg Invest AS

RESULTATREGNSKAP

(Beløp i NOK 1000)

	Note	2020	2019
Salgsinntekter	1	2 232 207	2 480 224
Andre driftsinntekter	1	3 776	26 832
Sum driftsinntekter		2 235 983	2 507 055
Beholdningsendring egentilvirkede varer	2	-150 788	-1 525
Varekostnad	2	1 556 415	1 583 246
Lønnskostnad	3,4	151 046	157 241
Avskrivninger	5	79 868	41 750
Andre driftskostnader	3,6	312 591	277 555
Sum driftskostnad		1 949 131	2 058 266
Driftsresultat		286 852	448 789
Inntekt på investering i datterselskap og tilknyttet selskap	7	24 204	34 284
Netto verdiøkning markedsbaserte aksjer	9	6 983	29 246
Andre renteinntekter		13 224	20 170
Andre finansinntekter		7 658	31 332
Sum finansinntekter	19	52 069	115 032
Netto verdireduksjon markedsbaserte aksjer	9	0	0
Andre rentekostnader		24 242	3 878
Annen finanskostnad		5 760	456
Sum finanskostnader	19	30 002	4 334
Netto finansposter		22 067	110 698
Ordinært resultat før skattekostnad		308 919	559 487
Skattekostnad på ordinært resultat	11	61 196	104 497
Årsresultat		247 723	454 990
Eiere i morselskapet		119 643	206 045
Ikke-kontrollerende eierinteresser		128 080	209 912

Penneo Dokumentnøkkel: THWGP-CAVUC-SEGXQ-PX5EV-3M15V-PJEOI



Konsernregnskap Sinkaberg Invest AS

BALANSE PR. 31.12.

(Beløp i NOK 1000)

EIENDELER	Note	2020	2019 ¹
Konsesjoner		295 062	73 880
Sum immaterielle eiendeler	15	295 062	73 880
Tomter, bygninger og annen fast eiendom		130 569	142 417
Anlegg under utførelse	1	1 153 501	271 159
Arbeidsbåter		167 710	118 799
Driftsløsøre, inventar, verktøy, kontormaskiner o.l.		127 625	127 675
Sum varige driftsmidler	5,6, 15	1 579 405	660 050
Investeringer i tilknyttet selskap	7	107 326	104 193
Lån til tilknyttet selskap	7,14	5 600	5 431
Investeringer i aksjer og andeler	8	1 646	1 646
Lån til aksjonærer	17	6 512	6 981
Andre fordringer	14	0	7 334
Pensjonsmidler	4	3 443	2 514
Sum finansielle anleggsmidler		124 526	128 099
SUM ANLEGGSMIDLER		1 998 994	862 029
Varer	2,15	629 977	518 959
Kundefordringer	14,15	251 862	434 254
Andre fordringer	14,15	120 488	138 752
Sum fordringer		372 350	573 006
Markedsbaserte aksjer	9	570 032	578 095
Markedsbaserte obligasjoner	10	83 980	95 980
Markedsbaserte aksjer		654 012	674 075
Bankinnskudd, kontanter o.l.	15,18	335 381	239 222
SUM OMLØPSMIDLER		1 991 720	2 005 262
SUM EIENDELER		3 990 712	2 867 290

1) Tallene for 2019 er omarbeidet, se note 2, 6 og 21.

Pennneo Dokumentnøkkel: THWGP-CAVUC-5EGXQ-PX5EV-3M15V-PJECJL



Konsernregnskap Sinkaberg Invest AS

BALANSE PR. 31.12.

(Beløp i NOK 1000)

EGENKAPITAL OG GJELD	Note	2020	2019 ¹⁾
Aksjekapital	12,13	23 200	23 200
Overkurs		0	0
Annen innskutt egenkapital		0	0
Sum innskutt egenkapital		23 200	23 200
Fond for vurderingsforskjeller	12	66 358	63 511
Annen egenkapital	12	1 023 898	945 096
Sum opptjent egenkapital		1 090 257	1 008 607
Ikke-kontrollerende eierinteresser	12	1 079 798	951 718
SUM EGENKAPITAL		2 193 256	1 983 526
Utsatt skatt	11	118 936	95 515
Sum avsetninger for forpliktelser		118 936	95 515
Konvertible lån		0	0
Obligasjonslån		0	0
Gjeld til kredittinstitusjoner	15	1 083 642	46 717
Øvrig langsiktig gjeld	6	141 598	98 940
Sum annen langsiktig gjeld		1 225 240	145 657
Leverandørgjeld		289 627	325 416
Betalbar skatt	11	47 886	107 500
Skyldige offentlige avgifter		11 822	22 942
Utbytte	12	48 501	70 132
Annen kortsiktig gjeld	6,14,15	55 444	116 600
Sum annen kortsiktig gjeld		453 280	642 590
SUM GJELD		1 797 457	883 762
SUM EGENKAPITAL OG GJELD		3 990 713	2 867 290

1) Tallene for 2019 er omarbeidet, se note 2, 6 og 21.

Rørvik, / -

Styret i Sinkaberg Invest AS

Finn Sinkaberg
Styrets leder(sign)

Svein-Gustav Sinkaberg
Styremedlem/Dagl.leder(sign)

John-Ove Sinkaberg
styremedlem(sign)

Evy Sinkaberg
styremedlem(sign)

Maria Sinkaberg Johnsen
styremedlem(sign)

Pernteo Dokumentnøkkel: THWGP-CAVUC-SEGXQ-PX5EV-3MT15V-PJECJ



Konsernregnskap Sinkaberg Invest AS

Kontantstrøm

(Beløp i NOK 1000)

		Konsern	
		2020	2019
KONTANTSTRØMMER FRA OPERASJONELLE AKTIVITETER:	Note		
Resultat før skattekostnad		308 919	559 487
Periodens betalte skatt	11 -	107 500 -	99 310
Tap/gevinst ved salg av anleggsmidler	-	330	-
Ordinære avskrivninger	5	79 868	41 750
Endring i varer	2 -	111 018 -	10 786
Endring i kundefordringer		182 392 -	50 143
Endring i leverandørgjeld	-	35 789	79 533
Pensjonskostnad uten kontanteffekt	4 -	929	904
Endring finansielle omløpsmidler		-	-
Inntekts/tapsført TS andel	7 -	22 456 -	8 907
Endring i andre tidsavgrensningsposter	-	9 956	2 770
Netto kontantstrømmer fra operasjonelle aktiviteter		283 200	515 298
KONTANTSTRØMMER FRA INVESTERINGSAKTIVITETER:			
Innbetalinger ved salg av varige driftsmidler		3 984	-
Utbetalinger ved kjøp av varige driftsmidler	5 -	914 512 -	336 542
Utbetalinger ved kjøp immaterielle eiendeler	-	221 182	-
Innbetalinger ved salg av finansielle anleggsmidler		22 582	15 586
Utbetalinger ved kjøp av finansielle anleggsmidler	-	30 000 -	2 500
Utbetaling ved kjøp av omløpsaksjer	9 -	18 597 -	124 766
Utbetalinger til investeringer i finansielle anleggsmidler	-	1 157 725 -	448 222
Inn/utbetalinger langsiktig gjeld		1 040 815 -	5 666
Inn/Utbetalinger ved lån til andre selskaper		-	20 414
Utbetalinger av utbytte	12 -	70 132 -	55 081
Netto kontantstrøm fra finansieringsaktiviteter		970 683 -	81 161
Netto endring i bankinnskudd, kontanter og lignende		96 158 -	14 085
Beholdning av bankinnskudd, kontanter og lignende pr 01.01.		239 223	253 308
Beholdning av bankinnskudd, kontanter og lignende pr 31.12.	15,18	335 381	239 223

Penneo Dokumentnøkkel: THWGP-CAVUC-5EGXQ-PX5EV-3M15V-PJECJ



Regnskapsprinsipper

Årsregnskapet er satt opp i samsvar med regnskapslovens bestemmelser og god regnskapsskikk.

Konsolidering

Konsernregnskapet inkluderer Sinkaberg Invest AS og selskaper som Sinkaberg Invest AS har bestemmende innflytelse over. Bestemmende innflytelse oppnås normalt når konsernet eier mer enn 50 % av aksjene i selskapet, og konsernet er i stand til å utøve faktisk kontroll over selskapet. Minoritetsinteresser inngår i konsernets egenkapital. Transaksjoner og mellomværende mellom selskapene i konsernet er eliminert. Konsernregnskapet er utarbeidet etter ensartede prinsipper, ved at datterselskapet følger de samme regnskapsprinsipper som morselskapet.

Oppkjøpsmetoden benyttes ved regnskapsføring av virksomhetssammenslutninger. Selskaper som er kjøpt eller solgt i løpet av året inkluderes i konsernregnskapet fra det tidspunktet kontroll oppnås og inntil kontroll opphører.

Tilknyttede selskaper er enheter hvor konsernet har betydelig (men ikke bestemmende) innflytelse, over den finansielle og operasjonelle styringen (normalt ved eierandel på mellom 20 % og 50 %). Konsernregnskapet inkluderer konsernets andel av resultat fra tilknyttede selskaper regnskapsført etter egenkapitalmetoden fra det tidspunktet betydelig innflytelse oppnås og inntil slik innflytelse opphører.

Når konsernets tapsandel overstiger investeringen i et tilknyttet selskap, reduseres konsernets balanseførte verdi til null og ytterligere tap regnskapsføres ikke med mindre konsernet har en forpliktelse til å dekke dette tapet.

Bruk av estimater

Ledelsen har brukt estimater og forutsetninger som har påvirket resultatregnskapet og verdsettelsen av eiendeler og gjeld, samt usikre eiendeler og forpliktelser på balansedagen under utarbeidelsen av årsregnskapet i henhold til god regnskapsskikk.

Valuta

Transaksjoner i utenlandsk valuta omregnes til kursen på transaksjonstidspunktet. Pengeposter i utenlandsk valuta omregnes til norske kroner ved å benytte balansedagens kurs. Ikke-pengeposter som måles til historisk kurs uttrykt i utenlandsk valuta, omregnes til norske kroner ved å benytte valutakursen på transaksjonstidspunktet. Ikke-pengeposter som måles til virkelig verdi uttrykt i utenlandsk valuta, omregnes til valutakursen fastsatt på måletidspunktet. Valutakursendringer resultatføres løpende i regnskapsperioden under andre finansposter.

Salgsinntekter

Konsernets inntekter består i all hovedsak av inntekter til salg av fisk. Inntekter fra salg av varer resultatføres når levering har funnet sted og det vesentligste av risiko og avkastning er overført.

Inntekter fra salg av tjenester knyttet til slaktetjenester og andre tjenester resultatføres når tjenesten er levert.

Skatt

Skattekostnad består av betalbar skatt og endring i utsatt skatt. Utsatt skatt/skattefordel er beregnet på alle forskjeller mellom regnskapsmessig og skattemessig verdi på eiendeler og gjeld. Utsatt skatt er beregnet med 22% på grunnlag av de midlertidige forskjeller som eksisterer mellom regnskapsmessige og skattemessige verdier, samt skattemessig underskudd til fremføring ved utgangen av regnskapsåret. Netto utsatt skattefordel balanseføres i den grad det er sannsynlig at denne kan bli utnyttet.

Betalbar skatt og utsatt skatt er regnskapsført direkte mot egenkapitalen i den grad skattepostene relaterer seg til poster ført direkte mot egenkapitalen.



Klassifisering og vurdering av balanseposter

Omløpsmidler og kortsiktig gjeld omfatter poster som forfaller til betaling innen ett år etter anskaffelsestidspunktet, samt poster som knytter seg til varekretsløpet. Øvrige poster er klassifisert som anleggsmiddel/langsiktig gjeld.

Omløpsmidler vurderes til laveste av anskaffelseskost og virkelig verdi. Kortsiktig gjeld balanseføres til nominelt beløp på opptakstidspunktet.

Anleggsmidler vurderes til anskaffelseskost, fratrukket av- og nedskrivninger. Langsiktig gjeld balanseføres til nominelt beløp på etableringstidspunktet.

Varige driftsmidler

Varige driftsmidler balanseføres og avskrives lineært over driftsmidlets forventede levetid. Vesentlige driftsmidler som består av betydelige komponenter med ulik levetid er dekomponert med ulik avskrivningstid for de ulike komponentene. Direkte vedlikehold av driftsmidler kostnadsføres løpende under driftskostnader, mens påkostninger eller forbedringer tillegges driftsmidlets kostpris og avskrives i takt med driftsmidlet. Dersom gjenvinnbart beløp av driftsmiddelet er lavere enn balanseført verdi foretas nedskrivning til gjenvinnbart beløp. Gjenvinnbart beløp er det høyeste av netto salgsverdi og verdi i bruk. Verdi i bruk er nåverdien av de fremtidige kontantstrømmene som eiendelen forventes å generere.

Datterselskap/tilknyttet selskap

Datterselskap og tilknyttet selskap vurderes etter kostmetoden i selskapsregnskapet. Investeringen er vurdert til anskaffelseskost for aksjene med mindre nedskrivning har vært nødvendig. Det er foretatt nedskrivning til virkelig verdi når verdifall skyldes årsaker som ikke kan antas å være forbigående og det må anses nødvendig etter god regnskapsskikk. Nedskrivninger er reversert når grunnlaget for nedskrivning ikke lenger er til stede. For vesentlige tilknyttede selskap er egenkapitalmetoden anvendt i konsernregnskapet.

Utbytte, konsernbidrag og andre utdelinger fra datterselskap er inntektsført samme år som det er avsatt i givers regnskap. Overstiger utbyttet / konsernbidraget andel av opptjent resultat etter anskaffelsestidspunktet, representerer den overskytende del tilbakebetaling av investert kapital, og utdelingene er fratrukket investeringens verdi i balansen til morselskapet.

Varebeholdninger

Råvarelager regnskapsføres til anskaffelseskost.

Egentilvirkede varer og varer i arbeid vurderes til det laveste av tilvirkningskost og antatt virkelig verdi. Tilvirkningskost består av direkte kostnader og en forholdsmessig andel av indirekte variable og faste tilvirkningskostnader. Ved beregning av virkelig verdi benyttes antatt salgspris på et framtidig salgstidspunkt fradrett salgskostnader og tilvirknings-kostnader som påløper for å bringe varer i arbeid i salgsferdig stand.

Fordringer

Kundefordringer og andre fordringer er oppført i balansen til pålydende etter fradrag for avsetning til forventet tap. Avsetning til tap gjøres på grunnlag av individuelle vurderinger av de enkelte fordringene. I tillegg gjøres det for øvrige kundefordringer en uspesifisert avsetning for å dekke antatt tap på krav.

Kortsiktige plasseringer

Kortsiktige plasseringer (aksjer og andeler vurdert som omløpsmidler) vurderes til laveste av anskaffelseskost og virkelig verdi på balansedagen. Markedsbaserte er vurdert til virkelig verdi. Mottatt utbytte og andre utdelinger fra selskapene inntektsføres som annen finansinntekt.

Pensjoner

Ytelsesbaserte pensjonsordninger, vurderes til nåverdien av de fremtidige pensjonsytelser som regnskapsmessig anses opptjent på balansedagen. Pensjonsmidler vurderes til virkelig verdi.



Endring i ytelsesbaserte pensjonsforpliktelser som skyldes endringer i pensjonsplaner, fordeles over antatt gjennomsnittlig gjenværende opptjeningstid. Eventuelle planendringsevinster som oppstår i forbindelse med ubetingede planendringer benyttes til å redusere uinnregnede estimatavvik. Pensjonsopptjening, rentekostnad og forventet avkastning for gjenværende del av regnskapsperioden fastsettes basert på forutsetninger per planendringstidspunkt.

Akkumulert virkning av estimatendringer og endringer i finansielle og aktuarielle forutsetninger (aktuarielle gevinster og tap) under 10 % av det som er størst av pensjonsforpliktelsene og pensjonsmidlene ved begynnelsen av året innregnes ikke. Når den akkumulerte virkningen er over 10 %-grensen ved årets begynnelse, resultatføres det overskytende over antatt gjennomsnittlig gjenværende opptjeningstid. Periodens netto pensjonskostnad klassifiseres som lønns- og personalkostnader.

Gevinster eller tap som oppstår i forbindelse med oppgjør eller vesentlig avkorting av pensjonsordninger resultatføres ved oppgjøret eller avkortingen. Pensjonsopptjening, rentekostnad og forventet avkastning for gjenværende del av regnskapsperioden fastsettes basert på forutsetninger per avkortningstidspunkt.

Kontantstrømoppstilling

Kontantstrømoppstillingen er utarbeidet etter den indirekte metode. Kontanter og kontantekvivalenter omfatter kontanter, bankinnskudd og andre kortsiktige, likvide plasseringer.



Konsernregnskap Sinkaberg Invest AS

Noter
(Beløp i NOK 1000)

Note 1 Driftsinntekter

	2020	2019
Salgsinntekter	2 328 757	2 480 224
Andre driftsinntekter	6 446	26 832
Sum	2 335 203	2 507 055

Geografisk fordeling	2020	2019
Salg i lokalkarkedet	458 146	429 006
Salg til norske eksportører	1 774 061	2 078 050
Sum	2 232 207	2 507 055

Note 2 Varebeholdninger

	2020	2019
Råvarer og emballasje	18 856	21 611
Varer under tilvirkning	609 710	456 609
Ferdigvarer	1 411	3 724
Sum	629 977	481 944

Varebeholdning vurdert til anskaffelseskost	20 267	25 335
Verdsatt til tilvirkningskost	609 710	456 609
Sum	629 977	481 944

Prinsippendring varelager

For regnskapsåret 2020 har datterselskapet SinkabergHansen AS endret beregningsmodell for beholdning fisk i sjø. Beholdningen beregnes til tilvirkningskost, hvor det er implementert nytt ERP-system for beregning biomasse som allokere kostnader pr generasjon.

Endringen er tatt i i balansen med regnskapsmessig virkning 1.1.20 for konsernet.

Se også note 21

Som følge av dette er det foretatt en omarbeidelse av inngående balanse varebeholdning samt egenkapital, se også note 12

Note 3 Lønnskostnader, antall ansatte, godtgjørelser, lån til ansatte mm.

Lønnskostnader	2020	2019
Lønninger	150 640	142 684
Arbeidsgiveravgift	6 475	7 807
Pensjonskostnader	4 302	5 854
Endring pensjonsforpliktelse	-929	905
Andre ytelser	2 852	3 708
Skattefunn	0	-66
Netto viderebelastet v/samdrift	-11 387	-3 650
Sum	151 954	157 241

Sysselsatte årsverk i regnskapsåret har vært	265	231
Antall ansatte pr 31.12.	269	242

Ytelser til ledende personer

Daglig leder er ansatt som daglig leder i SinkabergHansen AS og har vært medlem av styret i 2020, samt innehar styreverv i konsernets datterselskap. Styrets leder er ansatt i datterselskapet SinkabergHansen AS og er også styremedlem i konsernets datterselskap.

Det er innvilget lån på til sammen TNOK 8 000 daglig leder og styrets leder. Begge har utestående

TNOK 3256 pr 31.12.2020. Rentesatsen er satt til NIBOR 3 mnd med et tillegg på 1%. Lånene skal nedbetales lineært over 20 år.

Det er stilt sikkerhet i bolig (førsteprioritetslån)



Kostnadsført godtgjørelse til revisor

Lovpålagt revisjon	843
Teknisk bistand årsregnskap og ligningspapir	424
Andre attestasjonstjenester	19
Skatterådgivning	50
Annen bistand	193
Sum	1 529

Note 4 Pensjoner

Obligatorisk tjenestepensjon

Konsernet er pliktig til å ha tjenestepensjonsordning for selskapets ansatte, jfr. Lov om obligatorisk tjenestepensjon. Alle selskapene i konsernet har etablert pensjonsordninger som tilfredsstiller kravene i denne loven. Premieinnbetalingene til denne ordningen kostnadsføres løpende og inngår i selskapets personalkostnader.

Avtalefestet pensjon

Konsernet har også en avtalefestet fortidspensjonsordning (AFP) som er etablert i avtale mellom LO og NHO. Premieinnbetalingene til denne ordningen kostnadsføres løpende og inngår i konsernets personalkostnader. Total premie knyttet til denne ordningen er belastet resultatet for 2020 med TNOK 2.410 for konsernet.

Ytelsesbasert ordning

Ansatte som kom dårligere ut med innskuddsbasert ordning, fikk beholde den ytelsesbaserte ordningen som selskapet tidligere hadde for samtlige ansatte. Pr 31.12.2020 gjelder dette for totalt 12 personer som alle er pensjonister.

Personer i ordningene

	Aktive	Pensjonister
Ytelsesordning (sikret)	0	12
Innskuddspensjon	269	

Resultatregnskap

	Konsern	
	2020	2019
Nåverdi av årets pensjonsopptjening	7	43
Rentekostnad av pensjonsforpliktelsen	143	190
Avkastning på pensjonsmidler	-189	-465
Administrasjonskostnad	106	98
Resultatført netto forpliktelse ved oppgjør	0	2 357
Arbeidsgeberavgift	0	2
Netto pensjonskostnad ytelsesordning	67	2 225

Balansen

	2020	2019
Opptjente pensjonsforpliktelser 31.12.	8 045	8 173
Beregnet effekt av fremtidig lønnsregulering	0	0
Beregnet brutto pensjonsforpliktelse 31.12.	8 045	8 173
Pensjonsmidler (til markedsverdi) 31.12.	-11 488	-10 687
Netto pensjonsforpliktelse /-midler	-3 443	-2 514

Ikke-resultatført aktuariell gevinst/tap er ikke balanseført i regnskapet.



Økonomiske forutsetninger	2020	2019
Diskonteringsrente	1,50 %	1,80 %
Forventet lønnsregulering	2,00 %	2,25 %
Forventet pensjonsregulering	0,00 %	0,00 %
Forventet G-regulering	1,75 %	2,00 %
Forventet avkastning på pensjonsmidler	1,50 %	4,20 %
Arbeidsgiveravgift	5,1 %	5,1 %
Forventet årlig avgang før 40 år	0,0 %	0,0 %
Forventet årlig avgang etter 40 år		

Note 5 Varige driftsmidler

Konsernet

	Balanseførte leieavtaler	Bygninger og tomter	Anlegg under utførelse	Arbeidsbåter	Driftsløsøre	Sum
Anskaffelseskost 01.01.	105 124	233 916	267 655	58 863	274 724	940 282
Tilgang	92 953	0	886 326	3 401	26 594	1 009 274
Avgang	0	6 068	3 984	0	0	10 052
Anskaffelseskost 31.12.	198 077	227 848	1 149 997	62 264	301 318	1 939 504
Akkumulerte avskrivninger 31.12.	37 044	93 775	0	20 835	208 450	360 103
Balanseført verdi 31.12.	161 034	134 073	1 149 997	41 429	92 869	1 579 401
Årets avskrivninger	37 044	5 780	0	4 952	32 091	79 868
Forventet økonomisk levetid	0-10%	0-10%	0 %	7-20%	10-33%	
Avskrivningsplan	Lineær	Lineær		Lineær	Lineær	

Note 6 Leieavtaler

Konsernets eiendeler under balanseførte leieavtaler inkluderer bygninger og annen fast eiendom, maskiner og utstyr og kjøretøy. I tillegg til leiebetalingene har konsernet forpliktelser til vedlikehold av eiendelene, forsikring og eiendomsskatt. Leieperioden varierer fra 10 år til 25 år. Enkelte av leieavtalene har en opsjon for forlengelse, som hensyntas ved fastsettelsen av leieperioden om det antas rimelig sikkert at denne vil benyttes.

Leieavtalene inneholder ikke restriksjoner på selskapets utbyttepolitikk eller finansieringsmuligheter.

Grunnet prinsippendring fra 1. januar 2020 er det en betydelig økning i balanseførte leieavtaler fra denne dato. Leasingavtalene er balanseført til beregnet nårverdi av fremtidige terminbeløp pr 1. januar 2020.

Eiendeler under balanseførte leieavtaler:

(Beløp i NOK 1000)

Sinkaberg-Hansen mor og konsern

	Arbeidsbåter og forflåter	Maskiner og utstyr	Totalt
Anskaffelseskost 1. januar 2020 (Prinsippendring finansiell leasing)	75 818	29 306	105 124
Tilgang av balanseførte leieavtaler	66 247	26 707	92 953
Avgang	-	-	-
Anskaffelseskost 31. desember 2020	142 065	56 013	198 077
Akkumulerte av- og nedskrivninger 1. januar 2020	-	-	-
Avskrivninger	15 784	21 260	37 044
Nedskrivninger i perioden	-	-	-
Avgang	-	-	-
Akkumulerte av- og nedskrivninger 31. desember 2020	15 784	21 260	37 044
Balanseført verdi 31. desember 2020	126 281	34 753	161 034
Avskrivningstid er i henhold til leieperiodens varighet	8 - 10 år	3 - 5 år	



Leieforpliktelser under balanseførte leieavtaler:

Oversikt over resterende estimerte leiebetalinger for balanseførte leieavtaler og nåverdi:

	2 020	2 019
Innen 1 år	45 139	27 448
1 til 5 år	108 392	86 283
Etter 5 år	22 757	586
Resterende estimerte leiebetalinger	176 288	114 317

Oversikt over nåverdi av resterende estimerte leiebetalinger:

	2 020	2 019
Innen 1 år	-	43 739
1 til 5 år	-	98 679
Etter 5 år	-	18 615
Nåverdi av resterende estimerte leiebetalinger	-	161 033
- kortsiktig gjeld	-	43 739
- langsiktig gjeld	-	117 295

Årlig leie av ikke balanseførte leieavtaler - konsern

Totale brutto kostnader utgjorde i 2020 TNOK 32.596 (2019: TNOK 65.294)

Basert på gjeldende betingelser og løpende kontrakter har konsernet følgende framtidige leasingkostnader:

2021: 199 2022: 108 2023: 46 2024: 0 2025: 0

Note 7 Datterselskap og tilknyttet selskap

Investeringene i datterselskap regnskapsføres etter kostmetoden.

Konsernregnskapet for 2020 omfatter følgende datterselskap.

Datterselskap	Forretnings-kontor	Eier-/stemme-andel	Egenkapital siste år (100 %)	Resultat siste år (100 %)
Sinkaberg-Hansen AS	Nærøysund kommune	53,58 %	1 976 896	254 333
- Bindalssmolt AS	Bindal kommune	100 %	32 011	0
- Marøy Viking AS	Nærøysund kommune	100 %	33 292	12 655
- SBH-BL AS	Nærøysund kommune	100 %	20	2 029
- SBH Emilsen Akvamiljø AS	Nærøysund kommune	66 %	2 802	-10
- Svaberget Smolt AS	Nærøysund kommune	100 %	137 744	2 245

Alle datterselskap er konsolidert.

Det vises for øvrig til note 5 i selskapsregnskapet

Investeringene i vesentlige tilknyttet selskap virksomhet regnskapsføres etter egenkapitalmetoden

Selskap	Forretnings-kontor	Eierandel	Stemme-andel
AS Aqua	Nærøysund kommune	50 %	50 %
Flatanger Settefisk AS	Flatanger kommune	41 %	41 %
Nærøysund Aquaservice AS	Nærøysund kommune	49 %	49 %
Oppdretternes Miljøservice AS	Nærøysund kommune	50 %	50 %
Norway Salmon AS	Nærøysund kommune	50 %	50 %
Nordland rensefisk AS	Lurøy kommune	20 %	20 %
Hofset Biocare Rørvik AS	Nærøysund kommune	49 %	49 %
Atlantis Subsea Farming AS	Time Kommune	33 %	33 %
Havnegata AS	Nærøysund kommune	48,7 %	48,7 %



	Balanseført EK på kjøpstidspunktet	Henførbart merverdi	Goodwill	Anskaffelseskost
AS Aqua	13 500		-	13 500
Flatanger Settefisk AS	6 887		-	6 887
Nærøysund Aquaservice AS	2 031	56	-	2 088
Oppdretternes Miljøservice AS	144	-	-	144
Norway Salmon AS	50		-	50
Nordland rensesk AS	1 641		-	1 641
Hofset Biocare Rørvik AS	74		-	74
Atlantis Subsea Farming AS	5 230		-	5 230
Havnegata AS	13 155		-	13 155
Sum Tilknyttet selskap	42 712	56	0	42 768

Beregning av balanseført verdi 31.12.

Selskap	Balanseført verdi 01.01.	Tilgang/ avgang i perioden	Årets resultatandel	Overføringer til/fra selskapet (utbytte, konsernbidrag)	Balanseført verdi 31.12.
AS Aqua	17 214		9 785	-9 500	17 499
Åsen Settefisk AS	35 774		8 417	-4 074	40 117
Nærøysund Aquaservice AS	13 213		4 430	0	17 643
Oppdretternes Miljøservice AS	6 322		7 441	-3 750	10 013
Norway Salmon AS	436		105	0	541
Nordland rensesk AS	7 420		1 119	-2 000	6 539
Hofset Biocare Rørvik AS	-		0	0	0
Atlantis Subsea Farming AS	2 782		1 001	0	3 783
Havnegata AS	21 031		-9 842	0	11 189
Sum Tilknyttet selskap	104 191	0	22 456	-19 324	107 325

Note 8 Andre langsiktige aksjer og andeler

Konsern	Eierandel	Balanseført verdi
Vital Rørvik AS	16 %	1 635
Øvrige		11
Balanseført verdi 31.12.		1 646

Det er ingen kjent markedsverdi for investeringene.

Note 9 Investeringer i markedsbaserte aksjer

Markedsbaserte aksjer er balanseført til virkelig verdi TNOK 570 032 (2019: TNOK 578 095).
Periodens urelaserte gevinst i perioden er bokført med TNOK 6 983 (2019: 29 245)
Det er inntektsført totalt TNOK 6 185 renter og utbytte i 2020.

Note 10 Markedsbaserte obligasjoner

Morselskapet og konsern

Selskapet har investert i rentebærende obligasjoner utstedt av norske selskaper, primært børsnoterte.
Obligasjonene er balanseført til anskaffelseskost, bokført verdi TNOK 83 980.
Det er inntektsført totalt TNOK 4.899 i renteinntekter i 2020 (2019: TNOK 5.330)



Note 11 Skatt

Beregning av utsatt skatt/utsatt skattefordel

	2020	2019
Midlertidige forskjeller		
Driftsmidler	-38 724	-26 471
Varebeholdning	609 710	456 609
Gevinst- og tapskonto	11 998	14 997
Pensjonspremie/-forpliktelse	3 443	2 514
Andre forskjeller	-14 268	0
Fremførbart underskudd	-31 551	-13 489
Ikke balanseført utsatt skattefordel	10	0
Netto midlertidige forskjeller	540 618	434 160
Grunnlag for utsatt skatt	540 618	434 160
Utsatt skatt	118 936	95 515
Utsatt skatt i balansen	118 936	95 515

Grunnlag for skattekostnad, endring i utsatt skatt og betalbar skatt

Grunnlag for betalbar skatt		
Resultat før skattekostnad	308 919	559 487
Permanente forskjeller	-22 777	-83 010
Grunnlag for skattekostnad på årets resultat	286 142	476 477
Endring i midlertidige forskjeller	-61 864	-18 920
Gr.lag for bet. bar skatt i res. regnskapet	224 278	457 557
÷ Anvendelse av fremførbart underskudd	-6 611	0
Skattepliktig inntekt (grunnlag for betalbar skatt i balansen)	217 667	457 557

	2020	2019
Fordeling av skattekostnaden		
Betalbar skatt	47 887	100 663
For mye, for lite avsatt i fjor	421	0
Sum betalbar skatt	48 308	100 663
Endring i utsatt skatt/skattefordel	14 912	-3 180
Endring som følge av balanseføring leasing	-2 023	0
Skattekostnad	61 196	97 483

Avstemning av årets skattekostnad		
Regnskapsmessig resultat før skattekostnad	308 919	559 487
Beregnet skatt	67 962	123 087
Skattekostnad i resultatregnskapet	61 196	104 497
Differanse	-6 766	-18 590

Differansen består av følgende:		
Skatt av permanente forskjeller	-5 011	-19 092
For mye avsatt i fjor	421	0
Andre forskjeller	-2 176	503
Sum forklart differanse	-6 766	-18 589

Betalbar skatt i balansen		
Betalbar skatt i skattekostnaden	48 308	100 663
For mye, for lite avsatt i fjor	-421	0
Skattevirkning av skattefunn	0	-177
Betalbar skatt i balansen	47 887	100 486



Note 12 Egenkapital

Konsernet

Årets endring i egenkapital	Aksjekapital	Fond for vurderings-forskjeller	Annen egenkapital	Ikke kontrollerte eierinteresser	Sum
Egenkapital 31.12.19	23 200	63 511	925 264	934 536	1 946 511
Endring varelager			19 833	17 182	37 015
Egenkapital 01.01.	23 200	63 511	945 097	951 718	1 983 526
Fusjon Norsk havbrukscenter Oppdrett AS			10 890		10 890
Korreksjon tidligere år		-285	-98		-383
Årets resultat		3 132	116 511	128 080	247 723
Avsatt utbytte		0	-48 501		-48 501
Egenkapital 31.12.	23 200	66 358	1 023 899	1 079 798	2 193 256

Note 13 Aksjekapital og aksjonærinformasjon

Det henvises til note 7 i morselskapets årsregnskap.

Note 14 Fordringer og gjeld

Kundefordringer

	2020	2019
Kundefordringer til pålydende	251 862	434 254
Avsetning til tap på kundefordringer	0	0
Kundefordringer i balansen	251 862	434 254

Fordringer med forfallsener enn ett år

	2020	2019
Ansvarlig lån Norway Salmon AS	2 000	2 000
Lån OMS	-	-
Ansvarlig lån Akva Design Systems AS	-	7 334
Lån til aksjonær	6 512	6 981
Ansvarlig lån Havnegata	3 600	3 431
Sum	12 112	19 746

Note 15 Langsiktig gjeld, pantestillelser og garantier

Langsiktig gjeld

	2020	2019
Gjeld til kredittinstitusjoner	1 083 642	46 717
Annen langsiktig gjeld	24 303	20 414
Langsiktig leasinggjeld	117 295	78 527
Sum	1 225 241	145 658

	2020	2019
Gjeld sikret ved pant	1 083 642	46 717

Balanseført verdi av pantsatte eiendeler

Konsesjoner	295 062	73 880
Varige driftsmidler	1 579 405	660 050
Varer	629 977	518 959
Kundefordringer	251 862	434 254
Sum	2 756 306	1 687 142

**Eiendelene er i tillegg stillet som sikkerhet for**

Kassekreditt	30 000	30 000
Garanti Norges Råfisklag	890	890
Sum	30 890	25 890

Lånebetingelser

Følgende lånebetingelser er knyttet til mor og konsernets langsiktig gjeld til kredittinstitusjoner.

Konsernets verdjusterte egenkapital skal til enhver tid være over 30%.

Forholdet mellom konsernets omløpsmidler og kortsiktig gjeld 1>1,1.

Note 16 Mellomværende med selskap i samme konsern m.v.

	Kundefordringer		Andre fordringer	
	2020	2019	2020	2019
Tilknyttet selskap	3 701	12 274	22 011	5 431
Sum	3 701	12 274	22 011	5 431

	Leverandørgjeld		Øvrig kortsiktig	
	2020	2019	2020	2019
Tilknyttet selskap	4 698	22 030	0	35 592
Sum	4 698	22 030	0	35 592

Note 17 Transaksjoner med nærstående parter

Ytelser til ledende ansatte er omtalt i note 3, og mellomværende med konsernselskaper er omtalt i note 14.

Lån til aksjonærer - det henvises til note 7 i morselskapets regnskap

Konsernets transaksjoner med nærstående parter:**a) Salg av varer og tjenester**

Salg av varer:

- Tilknyttede selskaper, videreføring samdrift 33 148

b) Kjøp av varer og tjenester

Kjøp av varer:

- Tilknyttede selskaper 211 175

Note 18 Bundne bankinnskudd, trekkrettigheter

	Konsernet	
	2020	2019
Bundne bankinnskudd		
Skattetrekksmidler	9 285	9 922

Trekkrettigheter

Ubenyttet kassekreditt	30 000	30 000
------------------------	--------	--------



Note 19 Spesifikasjon av finansinntekter og finanskostnader

Finansinntekter	Konsernet	
	2020	2019
Annen renteinntekt	13 224	20 170
Resultatandel TS etter EK-metoden	3 132	8 805
Utbytter fra tilknyttet selskap	19 324	27 926
Utbytte øvrige investeringer	4 126	768
Gevinst realisasjon aksjer og andeler	2 527	27 873
Verdiregulering aksjer og andeler	6 983	29 245
Andre finansinntekter	2 753	244
Sum finansinntekter	52 069	115 031

Finanskostnader	Konsernet	
	2020	2019
Verdiregulering aksjer og andeler	-	-
Rentekostnad	24 242	3 925
Andre finanskostnader	5 760	409
Sum finanskostnader	30 002	4 334

Note 20 Fusjon

Sinkaberg-Hansen AS fusjonerte med heleid datterselskap Norsk Havbrukscenter Oppdrett AS med regnskapsmessig virkning 1.9.2020. Norsk Havbrukscenter Oppdrett AS ble anskaffet ved oppkjøp 22. juli 2020. Fusjonen er gjennomført til regnskapsmessig og skattemessig kontinuitet. Gjennomføringen av fusjonen ble registrert i Brønnøysundregistrene 9.12.2020.

Note 21 Omarbeidet balanse

Med bakgrunn i endring av beregningsmetode biomasse og prinsippendring leasing, er selskapets og konsernets inngående balanse omarbeidet. Endret beregningsmetode biomasse har effekt på følgende poster i balansen

	01.01.2020	31.12.2019	Endring
Varelager	518 959	481 944	37 015
Egenkapital	37 015		
Se også note 2 og 12			
Endret prinsipp leasing			
Driftsmidler			
- Utstyr og maskiner	29 306	0	29 306
- Arbeidsbåter og flåter	75 818	0	75 818
Sum Driftsmidler	105 124	0	105 124
Langsiktig leasing gjeld	78 527	0	78 527
Kortsiktig leasinggjeld	26 597	0	26 597
Sum leasinggjeld	105 124	0	105 124

Se også note 6

Note 22 Covid-19

Covid-19 har påvirket lakseprisene negativt. Etterspørselen har falt, spesielt i HoReCa markedet. Samtidig så er laks en proteinrik matkilde som verden etterspør.

Vi har hatt stort fokus på å unngå smitte blant våre ansatte. Det har vært avgjørende for oss å unngå å få smitte inn i vår bedrift da det ville fått store negative konsekvenser for driften. Det er jobbet målbevisst og strukturert for å unngå smitte i våre anlegg. Det er gjort en god jobb, og våre ansatte har bidratt på en utmerket måte. Vi har hatt et smittetilfelle blant våre ansatte.

Våre utbyggingsprosjekter har hatt noen forsinkelser knyttet til Covid-19. For Laksefabrikken som skal ferdigstilles juni 2021, er det nå kritisk med tanke på å få prosjektet ferdig i henhold til plan. For Ras-anlegget har det vært noen forsinkelser, disse har ikke hatt negative konsekvenser for ferdigstillelse.



PENNEO

Signaturene i dette dokumentet er juridisk bindende. Dokument signert med "Penneo™ - sikker digital signatur".
De signerende parter sin identitet er registrert, og er listet nedenfor.

"Med min signatur bekrefter jeg alle datoer og innholdet i dette dokument."

John-Ove Sinkaberg

Styremedlem

Serienummer: 9578-5997-4-287873

IP: 94.246.xxx.xxx

2021-06-30 14:14:09Z



Finn Wilhelm Sinkaberg

Styreleder

Serienummer: 9578-5997-4-2848729

IP: 88.91.xxx.xxx

2021-07-01 05:21:09Z



Evy Todal Sinkaberg

Styremedlem

Serienummer: 9578-5997-4-675402

IP: 88.91.xxx.xxx

2021-07-01 05:58:20Z



Svein Gustav Sinkaberg

Daglig leder

Serienummer: 9578-5997-4-1149964

IP: 84.16.xxx.xxx

2021-07-01 06:18:45Z



Svein Gustav Sinkaberg

Styremedlem

Serienummer: 9578-5997-4-1149964

IP: 84.16.xxx.xxx

2021-07-01 06:18:45Z



Maria Sinkaberg Johnsen

Styremedlem

Serienummer: 9578-5997-4-883276

IP: 84.16.xxx.xxx

2021-07-01 13:43:39Z



Penneo Dokumentnøkkel: THWGP-CAVUC-5EGXQ-PX5EV-3M15V-PJEOL

Dokumentet er signert digitalt, med **Penneo.com**. Alle digitale signatur-data i dokumentet er sikret og validert av den datamaskin-utregnede hash-verdien av det opprinnelige dokument. Dokumentet er låst og tids-stemplet med et sertifikat fra en betrodd tredjepart. All kryptografisk bevis er integrert i denne PDF, for fremtidig validering (hvis nødvendig).

Hvordan bekrefter at dette dokumentet er originalen?

Dokumentet er beskyttet av ett Adobe CDS sertifikat. Når du åpner dokumentet i

Adobe Reader, skal du kunne se at dokumentet er sertifisert av **Penneo e-signature service <penneo@penneo.com>**. Dette garanterer at innholdet i dokumentet ikke har blitt endret.

Det er lett å kontrollere de kryptografiske beviser som er lokalisert inne i dokumentet, med Penneo validator - <https://penneo.com/validate>