



## ÅRSREGNSKAPET FOR REGNSKAPSÅRET 2022 - GENERELL INFORMASJON

### Enheten

Organisasjonsnummer: 925 799 351  
Organisasjonsform: Aksjeselskap  
Foretaksnavn: EINAR STANGE AS  
Forretningsadresse: Professor Birkelands vei 31  
1081 OSLO

### Regnskapsår

Årsregnskapets periode: 01.01.2022 - 31.12.2022

### Konsern

Morselskap i konsern: Nei

### Regnskapsregler

Regler for små foretak benyttet: Ja  
Benyttet ved utarbeidelsen av årsregnskapet til selskapet: Regnskapslovens alminnelige regler

### Årsregnskapet fastsatt av kompetent organ

Bekreftet av representant for selskapet: Stig Kjetil Skarbø  
Dato for fastsettelse av årsregnskapet: 14.06.2023

### Grunnlag for avgivelse

År 2022: Årsregnskapet er elektronisk innlevert  
År 2021: Tall er hentet fra elektronisk innlevert årsregnskap fra 2022

*Det er ikke krav til at årsregnskapet m.v. som sendes til Regnskapsregisteret er undertegnet. Kontrollen på at dette er utført ligger hos revisor/enhetens øverste organ. Sikkerheten ivaretas ved at innsender har rolle/rettighet for innsending av årsregnskapet via Altinn, og ved at det bekreftes at årsregnskapet er fastsatt av kompetent organ.*

Brønnøysundregistrene, 25.06.2024



## Resultatregnskap

Beløp i: NOK	Note	2022	2021
<b>RESULTATREGNSKAP</b>			
<b>Inntekter</b>			
Salgsinntekter		64 583 148	60 301 895
Gevinst ved salg driftsmidler		90 000	
<b>Sum inntekter</b>		<b>64 673 148</b>	<b>60 301 895</b>
<b>Kostnader</b>			
Varekostnad		49 998 729	45 424 767
Lønnskostnad	8, 9, 10	6 826 179	7 004 181
Avskrivning av driftsmidler	3	186 782	208 161
Annen driftskostnad	8	7 709 039	7 041 385
<b>Sum kostnader</b>		<b>64 720 729</b>	<b>59 678 494</b>
<b>Driftsresultat</b>		<b>-47 581</b>	<b>623 401</b>
<b>Finansinntekter og finanskostnader</b>			
Annen renteinntekt		137	497
<b>Sum finansinntekter</b>		<b>137</b>	<b>497</b>
Annen rentekostnad		96 925	49 183
<b>Sum finanskostnader</b>		<b>96 925</b>	<b>49 183</b>
<b>Netto finans</b>		<b>-96 787</b>	<b>-48 687</b>
<b>Ordinært resultat før skattekostnad</b>		<b>-144 369</b>	<b>574 714</b>
Skattekostnad	2	-11 168	136 561
<b>Ordinært resultat etter skattekostnad</b>		<b>-133 200</b>	<b>438 153</b>
<b>Årsresultat</b>		<b>-133 200</b>	<b>438 153</b>
<b>Årsresultat etter minoritetsinteresser</b>		<b>-133 200</b>	<b>438 153</b>
<b>Totalresultat</b>		<b>-133 200</b>	<b>438 153</b>
<b>Overføringer og disponeringer</b>			



## Resultatregnskap

<b>Beløp i: NOK</b>	<b>Note</b>	<b>2022</b>	<b>2021</b>
Avgitt konsernbidrag	7		438 253
Udekket tap	7		
Avsatt til annen egenkapital	7		
Overført fra annen egenkapital	7		
Overført fra annen innskutt egenkapital	7	-133 200	-100
<b>Sum overføringer og disponeringer</b>		<b>-133 200</b>	<b>438 153</b>



### Balanse

Beløp i: NOK	Note	2022	2021
<b>BALANSE - EIENDELER</b>			
<b>Anleggsmidler</b>			
<b>Immaterielle eiendeler</b>			
Utsatt skattefordel	2	51 566	80 874
<b>Sum immaterielle eiendeler</b>		<b>51 566</b>	<b>80 874</b>
<b>Varige driftsmidler</b>			
Driftsløsøre, inventar o.a. utstyr	3	411 049	474 303
<b>Sum varige driftsmidler</b>		<b>411 049</b>	<b>474 303</b>
<b>Sum anleggsmidler</b>		<b>462 615</b>	<b>555 177</b>
<b>Omløpsmidler</b>			
<b>Varer</b>			
<b>Sum varer</b>		<b>5 785 648</b>	<b>7 190 551</b>
<b>Fordringer</b>			
Kundefordringer		3 822 008	8 177 174
Andre kortsiktige fordringer		802 238	318 323
Konsernfordringer	4	259 988	669 469
<b>Sum fordringer</b>		<b>4 884 234</b>	<b>9 164 965</b>
<b>Bankinnskudd, kontanter og lignende</b>			
Bankinnskudd, kontanter o.l.	5	1 794 409	1 876 989
<b>Sum bankinnskudd, kontanter og lignende</b>		<b>1 794 409</b>	<b>1 876 989</b>
<b>Sum omløpsmidler</b>		<b>12 464 291</b>	<b>18 232 505</b>
<b>SUM EIENDELER</b>		<b>12 926 906</b>	<b>18 787 682</b>
<b>BALANSE - EGENKAPITAL OG GJELD</b>			
<b>Egenkapital</b>			
<b>Innskutt egenkapital</b>			
Aksjekapital	6, 7	1 250 000	1 250 000



### Balanse

<b>Beløp i: NOK</b>	<b>Note</b>	<b>2022</b>	<b>2021</b>
Overkurs	7	4 284 000	4 284 000
Annen innskutt egenkapital	7	1 228 093	1 217 781
<b>Sum innskutt egenkapital</b>		<b>6 762 093</b>	<b>6 751 781</b>
<b>Opptjent egenkapital</b>			
Annen egenkapital	7		
Udekket tap	7		
<b>Sum egenkapital</b>		<b>6 762 093</b>	<b>6 751 781</b>
<b>Gjeld</b>			
<b>Langsiktig gjeld</b>			
Utsatt skatt	2		
<b>Annen langsiktig gjeld</b>			
<b>Sum langsiktig gjeld</b>		<b>0</b>	<b>0</b>
<b>Kortsiktig gjeld</b>			
Leverandørgjeld		1 295 811	2 316 589
Betalbar skatt	2		
Skyldig offentlige avgifter		977 161	1 266 190
Kortsiktig konserngjeld	4	3 333 517	7 746 584
Annen kortsiktig gjeld		558 324	706 540
<b>Sum kortsiktig gjeld</b>		<b>6 164 814</b>	<b>12 035 902</b>
<b>Sum gjeld</b>		<b>6 164 814</b>	<b>12 035 902</b>
<b>SUM EGENKAPITAL OG GJELD</b>		<b>12 926 907</b>	<b>18 787 683</b>



## Brønnøysundregistrene

### ÅRSREGNSKAP FOR REGNSKAPSÅRET 2022 - GENERELL INFORMASJON

Journalnummer: 2023 609996

#### Enheten

Organisasjonsnummer: 925 799 351  
Organisasjonsform: Aksjeselskap  
Foretaksnavn: EINAR STANGE AS  
Forretningsadresse: Professor Birkelands vei 31  
1081 OSLO

#### Regnskapsår

Årsregnskapets periode: 01.01.2022 - 31.12.2022

#### Konsern

Morselskap i konsern: Nei

#### Regnskapsregler

Regler for små foretak benyttet: Ja  
Benyttet ved utarbeidelsen av  
årsregnskapet til selskapet: Regnskapslovens alminnelige regler

#### Årsregnskapet fastsatt av kompetent organ

Bekreftet av representant for selskapet: Stig Kjetil Skarbø  
Dato for fastsettelse av årsregnskapet: 14.06.2023

#### Grunnlag for avgivelse

År 2022: Årsregnskap er elektronisk innlevert.  
År 2021: Tall er hentet fra elektronisk innlevert årsregnskap fra 2022.

*Det er ikke krav til at årsregnskapet m.v. som sendes til Regnskapsregisteret er undertegnet. Kontrollen på at dette er utført ligger hos revisor/enhetens øverste organ. Sikkerheten ivaretas ved at innsender har rolle/rettighet for innsending av årsregnskapet via Altinn, og ved at det bekreftes at årsregnskapet er fastsatt av kompetent organ.*

Brønnøysundregistrene, 25.07.2023



Organisasjonsnr: 925 799 351  
EINAR STANGE AS

## RESULTATREGNSKAP

Beløp i: NOK	Note	2022	2021
<b>RESULTATREGNSKAP</b>			
<b>Inntekter</b>			
Salgsinntekter		64 583 148	60 301 895
Gevinst ved salg driftsmidler		90 000	
<b>Sum inntekter</b>		<b>64 673 148</b>	<b>60 301 895</b>
<b>Kostnader</b>			
Varekostnad		49 998 729	45 424 767
Lønnskostnad	8, 9, 10	6 826 179	7 004 181
Avskrivning av driftsmidler	3	186 782	208 161
Annen driftskostnad	8	7 709 039	7 041 385
<b>Sum kostnader</b>		<b>64 720 729</b>	<b>59 678 494</b>
<b>Driftsresultat</b>		<b>-47 581</b>	<b>623 401</b>
<b>Finansinntekter og finanskostnader</b>			
Annen renteinntekt		137	497
<b>Sum finansinntekter</b>		<b>137</b>	<b>497</b>
Annen rentekostnad		96 925	49 183
<b>Sum finanskostnader</b>		<b>96 925</b>	<b>49 183</b>
<b>Netto finans</b>		<b>-96 787</b>	<b>-48 687</b>
<b>Ordinært resultat før skattekostnad</b>			
Skattekostnad	2	-144 369	574 714
<b>Ordinært resultat etter skattekostnad</b>		<b>-11 168</b>	<b>136 561</b>
<b>Årsresultat</b>		<b>-133 200</b>	<b>438 153</b>
<b>Årsresultat etter minoritetsinteresser</b>		<b>-133 200</b>	<b>438 153</b>
<b>Totalresultat</b>		<b>-133 200</b>	<b>438 153</b>
<b>Overføringer og disponeringer</b>			
Avgitt konsernbidrag	7		438 253
Udekket tap	7		
Avsatt til annen egenkapital	7		
Overført fra annen egenkapital	7		
Overført fra annen innskutt egenkapital	7	-133 200	-100



Sum overføringer og  
disponeringer

-133 200

438 153



Organisasjonsnr: 925 799 351  
EINAR STANGE AS

## BALANSE

Beløp i: NOK Note 2022 2021

### BALANSE - EIENDELER

#### Anleggsmidler

##### Immaterielle eiendeler

Utsatt skattefordel	2	51 566	80 874
<b>Sum immaterielle eiendeler</b>		<b>51 566</b>	<b>80 874</b>

##### Varige driftsmidler

Driftsløsøre, inventar o. a. utstyr	3	411 049	474 303
<b>Sum varige driftsmidler</b>		<b>411 049</b>	<b>474 303</b>

<b>Sum anleggsmidler</b>		<b>462 615</b>	<b>555 177</b>
--------------------------	--	----------------	----------------

#### Omløpsmidler

##### Varer

<b>Sum varer</b>		<b>5 785 648</b>	<b>7 190 551</b>
------------------	--	------------------	------------------

##### Fordringer

Kundefordringer		3 822 008	8 177 174
Andre kortsiktige fordringer		802 238	318 323
Konsernfordringer	4	259 988	669 469
<b>Sum fordringer</b>		<b>4 884 234</b>	<b>9 164 965</b>

##### Bankinnskudd, kontanter og lignende

Bankinnskudd, kontanter o. l.	5	1 794 409	1 876 989
<b>Sum bankinnskudd, kontanter og lignende</b>		<b>1 794 409</b>	<b>1 876 989</b>

<b>Sum omløpsmidler</b>		<b>12 464 291</b>	<b>18 232 505</b>
-------------------------	--	-------------------	-------------------

<b>SUM EIENDELER</b>		<b>12 926 906</b>	<b>18 787 682</b>
----------------------	--	-------------------	-------------------

### BALANSE - EGENKAPITAL OG GJELD

#### Egenkapital

##### Innskutt egenkapital

Aksjekapital	6, 7	1 250 000	1 250 000
Overkurs	7	4 284 000	4 284 000
Annen innskutt egenkapital	7	1 228 093	1 217 781
<b>Sum innskutt egenkapital</b>		<b>6 762 093</b>	<b>6 751 781</b>

##### Opptjent egenkapital

Annen egenkapital	7		
Udekket tap	7		



<b>Sum egenkapital</b>		<b>6 762 093</b>	<b>6 751 781</b>
<b>Gjeld</b>			
<b>Langsiktig gjeld</b>			
Utsatt skatt	2		
<b>Annen langsiktig gjeld</b>			
<b>Sum langsiktig gjeld</b>		<b>0</b>	<b>0</b>
<b>Kortsiktig gjeld</b>			
Leverandørgjeld		1 295 811	2 316 589
Betalbar skatt	2		
Skyldig offentlige avgifter		977 161	1 266 190
Kortsiktig konserngjeld	4	3 333 517	7 746 584
Annen kortsiktig gjeld		558 324	706 540
<b>Sum kortsiktig gjeld</b>		<b>6 164 814</b>	<b>12 035 902</b>
<b>Sum gjeld</b>		<b>6 164 814</b>	<b>12 035 902</b>
<b>SUM EGENKAPITAL OG GJELD</b>		<b>12 926 907</b>	<b>18 787 683</b>



Organisasjonsnr: 925 799 351  
EINAR STANGE AS

NOTEOPPLYSNINGER - SELSKAP - alle poster oppgitt i hele tall

Note  
2

Antall årsverk i regnskapsåret  
9.00

Sum Beløp

Balanseført verdi 31.12. Varige driftsmidler Immaterielle eiend.

**Konsernregnskap**

Morselskapet sitt navn

Forretningskontor for morselskapet

Begrunnelse for at datterselskap er utelatt fra konsolideringen

Samlet beløp - tilknyttet selskap Årets Fjorårets

Samlet beløp - foretak i samme konsern Årets Fjorårets

Samlet beløp - foretak i samme konsern Årets Fjorårets

Samlet beløp - felles kontrollert virksomhet Årets Fjorårets

Pantstillelse Beløp

Beholdning av egne aksjer Antall Pålydende Andel av aksjek.



# Deloitte.

Deloitte AS  
Erik Børresens allé 2  
Postboks 2013 Strømsø  
NO-3003 Drammen  
Norway

Tel: +47 32 26 41 00  
www.deloitte.no

Til generalforsamlingen i Einar Stange AS

UAVHENGIG REVISORS BERETNING

## Konklusjon

Vi har revidert årsregnskapet for Einar Stange AS som består av balanse per 31. desember 2022, resultatregnskap for regnskapsåret avsluttet per denne datoen og noter til årsregnskapet, herunder et sammendrag av viktige regnskapsprinsipper.

Etter vår mening

- oppfyller årsregnskapet gjeldende lovkrav, og
- gir årsregnskapet et rettviseende bilde av selskapets finansielle stilling per 31. desember 2022, og av dets resultater for regnskapsåret avsluttet per denne datoen i samsvar med regnskapslovens regler og god regnskapsskikk i Norge.

## Grunnlag for konklusjonen

Vi har gjennomført revisjonen i samsvar med International Standards on Auditing (ISA-ene). Våre oppgaver og plikter i henhold til disse standardene er beskrevet nedenfor under *Revisors oppgaver og plikter ved revisjonen av årsregnskapet*. Vi er uavhengige av selskapet i samsvar med kravene i relevante lover og forskrifter i Norge og International Code of Ethics for Professional Accountants (inkludert internasjonale uavhengighetsstandarder) utstedt av International Ethics Standards Board for Accountants (IESBA-reglene), og vi har overholdt våre øvrige etiske forpliktelser i samsvar med disse kravene. Innhentet revisjonsbevis er etter vår vurdering tilstrekkelig og hensiktsmessig som grunnlag for vår konklusjon.

## Styrets og daglig leders ansvar for årsregnskapet

Styret og daglig leder (ledelsen) er ansvarlige for å utarbeide årsregnskapet og for at det gir et rettviseende bilde i samsvar med regnskapslovens regler og god regnskapsskikk i Norge. Ledelsen er også ansvarlig for slik internkontroll som den finner nødvendig for å kunne utarbeide et årsregnskap som ikke inneholder vesentlig feilinformasjon, verken som følge av misligheter eller utilsiktede feil.

Ved utarbeidelsen av årsregnskapet må ledelsen ta standpunkt til selskapets evne til fortsatt drift og opplyse om forhold av betydning for fortsatt drift. Forutsetningen om fortsatt drift skal legges til grunn for årsregnskapet så lenge det ikke er sannsynlig at virksomheten vil bli avvirket.

## Revisors oppgaver og plikter ved revisjonen av årsregnskapet

Vårt mål er å oppnå betryggende sikkerhet for at årsregnskapet som helhet ikke inneholder vesentlig feilinformasjon, verken som følge av misligheter eller utilsiktede feil, og å avgi en revisjonsberetning som inneholder vår konklusjon. Betryggende sikkerhet er en høy grad av sikkerhet, men ingen garanti for at en revisjon utført i samsvar med ISA-ene, alltid vil avdekke vesentlig feilinformasjon. Feilinformasjon kan oppstå som følge av misligheter eller utilsiktede feil. Feilinformasjon er å anse som vesentlig dersom den enkeltvis eller samlet med rimelighet kan forventes å påvirke de økonomiske beslutningene som brukerne foretar på grunnlag av årsregnskapet.

Som del av en revisjon i samsvar med ISA-ene, utøver vi profesjonelt skjønn og utviser profesjonell skepsis gjennom hele revisjonen. I tillegg:

Deloitte refers to one or more of Deloitte Touche Tohmatsu Limited ("DTTL"), its global network of member firms, and their related entities (collectively, the "Deloitte organization"). DTTL (also referred to as "Deloitte Global") and each of its member firms and related entities are legally separate and independent entities, which cannot obligate or bind each other in respect of third parties. DTTL and each DTTL member firm and related entity is liable only for its own acts and omissions, and not those of each other. DTTL does not provide services to clients. Please see [www.deloitte.no](http://www.deloitte.no) to learn more.

© Deloitte AS

Registrert i Foretaksregisteret Medlemmer av Den norske Revisorforening  
Organisasjonsnummer: 980 211 282

Penneo Dokumentnøkkel: 7KLOP-E3K6H-71K6T-CEQ77-ZWYD-83NZE



## Deloitte.

side 2  
Uavhengig revisors beretning -  
Einar Stange AS

- identifiserer og vurderer vi risikoen for vesentlig feilinformasjon i regnskapet, enten det skyldes misligheter eller utilsiktede feil. Vi utformer og gjennomfører revisjonshandlinger for å håndtere slike risikoer, og innhenter revisjonsbevis som er tilstrekkelig og hensiktsmessig som grunnlag for vår konklusjon. Risikoen for at vesentlig feilinformasjon som følge av misligheter ikke blir avdekket, er høyere enn for feilinformasjon som skyldes utilsiktede feil, siden misligheter kan innebære samarbeid, forfalskning, bevisste utelatelser, uriktige fremstillinger eller overstyring av internkontroll.
- opparbeider vi oss en forståelse av intern kontroll som er relevant for revisjonen, for å utforme revisjonshandlinger som er hensiktsmessige etter omstendighetene, men ikke for å gi uttrykk for en mening om effektiviteten av selskapets interne kontroll.
- evaluerer vi om de anvendte regnskapsprinsippene er hensiktsmessige og om regnskapsestimaterne og tilhørende noteopplysninger utarbeidet av ledelsen er rimelige.
- konkluderer vi på om ledelsens bruk av fortsatt drift-forutsetningen er hensiktsmessig, og, basert på innhentede revisjonsbevis, hvorvidt det foreligger vesentlig usikkerhet knyttet til hendelser eller forhold som kan skape tvil av betydning om selskapets evne til fortsatt drift. Dersom vi konkluderer med at det eksisterer vesentlig usikkerhet, kreves det at vi i revisjonsberetningen henleder oppmerksomheten på tilleggsopplysningene i årsregnskapet, eller, dersom slike tilleggsopplysninger ikke er tilstrekkelige, at vi modifierer vår konklusjon. Våre konklusjoner er basert på revisjonsbevis innhentet frem til datoen for revisjonsberetningen. Etterfølgende hendelser eller forhold kan imidlertid medføre at selskapet ikke kan fortsette driften.
- evaluerer vi den samlede presentasjonen, strukturen og innholdet i årsregnskapet, inkludert tilleggsopplysningene, og hvorvidt årsregnskapet gir uttrykk for de underliggende transaksjonene og hendelsene på en måte som gir et rettviseende bilde.

Vi kommuniserer med styret blant annet om det planlagte innholdet i og tidspunkt for revisjonsarbeidet og eventuelle vesentlige funn i revisjonen, herunder vesentlige svakheter i intern kontroll som vi avdekker gjennom revisjonen.

Drammen, 2. juni 2023  
Deloitte AS

Sturle Holseter  
statsautorisert revisor

Penneo Dokumentnøkkel: 7KLQP-E3K6H-71K6T-CEQ77-ZVIYD-83NZE



# PENNEO

Signaturene i dette dokumentet er juridisk bindende. Dokument signert med "Penneo™ - sikker digital signatur".  
De signerende parter sin identitet er registrert, og er listet nedenfor.

"Med min signatur bekrefter jeg alle datoer og innholdet i dette dokument."

## Sturle Holseter

Statsautorisert revisor

Serienummer: 9578-5997-4-359375

IP: 217.173.xxx.xxx

2023-06-02 06:32:58 UTC



Penneo DokumentID: 7KLOP-E3K6H-71K6T-CEQ77-ZVINYD-83NZE

Dokumentet er signert digitalt, med **Penneo.com**. Alle digitale signatur-data i dokumentet er sikret og validert av den datamaskin-utregnede hash-verdien av det opprinnelige dokument. Dokumentet er låst og tids-stemplet med et sertifikat fra en betrodd tredjepart. All kryptografisk bevis er integrert i denne PDF, for fremtidig validering (hvis nødvendig).

### Hvordan bekrefter at dette dokumentet er originalen?

Dokumentet er beskyttet av ett Adobe CDS sertifikat. Når du åpner dokumentet i

Adobe Reader, skal du kunne se at dokumentet er sertifisert av **Penneo e-signature service <penneo@penneo.com>**. Dette garanterer at innholdet i dokumentet ikke har blitt endret.

Det er lett å kontrollere de kryptografiske beviser som er lokalisert inne i dokumentet, med Penneo validator - <https://penneo.com/validator>



**Årsregnskap 2022**

**for**

**Einar Stange AS**


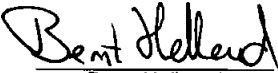
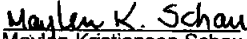


<b>Resultatregnskap</b>			
<b>Einar Stange AS</b>			
<b>Driftsinntekter og driftskostnader</b>	<b>Note</b>	<b>2022</b>	<b>2021</b>
Salgsinntekter		64 583 148	60 301 895
Gevinst ved salg driftsmidler		90 000	0
<b>Sum driftsinntekter</b>		<b>64 673 148</b>	<b>60 301 895</b>
Varekostnad		49 998 729	45 424 767
Lønnskostnad	<b>8, 9, 10</b>	6 826 179	7 004 181
Avskrivning av driftsmidler	<b>3</b>	186 782	208 161
Annen driftskostnad	<b>8</b>	7 709 039	7 041 385
<b>Sum driftskostnader</b>		<b>64 720 729</b>	<b>59 678 494</b>
<b>Driftsresultat</b>		<b>-47 581</b>	<b>623 401</b>
<b>Finansinntekter og finanskostnader</b>			
Annen renteinntekt		137	497
<b>Sum finansinntekter</b>		<b>137</b>	<b>497</b>
Annen rentekostnad		96 925	49 183
<b>Sum finanskostnader</b>		<b>96 925</b>	<b>49 183</b>
<b>Resultat av finansposter</b>		<b>-96 787</b>	<b>-48 687</b>
Resultat før skattekostnad		-144 369	574 714
Skattekostnad	<b>2</b>	-11 168	136 561
<b>Resultat</b>		<b>-133 200</b>	<b>438 153</b>
<b>Årsresultat</b>		<b>-133 200</b>	<b>438 153</b>
<b>Overføringer</b>			
Avsatt konsernbidrag	<b>7</b>	0	438 253
Overført fra annen innskutt egenkapital	<b>7</b>	-133 200	-100
<b>Sum overføringer</b>		<b>-133 200</b>	<b>438 153</b>



<b>Balanse</b>			
<b>Einar Stange AS</b>			
<b>Eiendeler</b>	<b>Note</b>	<b>2022</b>	<b>2021</b>
<b>Anleggsmidler</b>			
Utsatt skattefordel	2	51 566	80 874
<b>Sum immaterielle eiendeler</b>		<b>51 566</b>	<b>80 874</b>
<b>Varige driftsmidler</b>			
Driftsløsøre, inventar o.a. utstyr	3	411 049	474 303
<b>Sum varige driftsmidler</b>		<b>411 049</b>	<b>474 303</b>
<b>Finansielle anleggsmidler</b>			
<b>Sum anleggsmidler</b>		<b>462 615</b>	<b>555 177</b>
<b>Omløpsmidler</b>			
Lager av varer og annen beholdning		5 785 648	7 190 551
<b>Fordringer</b>			
Kundefordringer		3 822 008	8 177 174
Andre kortsiktige fordringer		802 238	318 323
Fordringer på konsernselskap	4	259 988	669 469
<b>Sum fordringer</b>		<b>4 884 234</b>	<b>9 164 965</b>
Bankinnskudd, kontanter o.l.	5	1 794 409	1 876 989
<b>Sum omløpsmidler</b>		<b>12 464 292</b>	<b>18 232 506</b>
<b>Sum eiendeler</b>		<b>12 926 907</b>	<b>18 787 683</b>



<b>Balanse</b>			
<b>Einar Stange AS</b>			
<b>Egenkapital og gjeld</b>	<b>Note</b>	<b>2022</b>	<b>2021</b>
<b>Innskutt egenkapital</b>			
Aksjekapital	6, 7	1 250 000	1 250 000
Overkurs	7	4 284 000	4 284 000
Annen innskutt egenkapital	7	1 228 093	1 217 781
<b>Sum innskutt egenkapital</b>		<b>6 762 093</b>	<b>6 751 781</b>
<b>Sum egenkapital</b>		<b>6 762 093</b>	<b>6 751 781</b>
<b>Gjeld</b>			
<b>Kortsiktig gjeld</b>			
Leverandørgjeld		1 295 811	2 316 589
Skyldig offentlige avgifter		977 161	1 266 190
Kortsiktig gjeld til konsernselskap	4	3 333 517	7 746 584
Annen kortsiktig gjeld		558 324	706 540
<b>Sum kortsiktig gjeld</b>		<b>6 164 814</b>	<b>12 035 902</b>
<b>Sum gjeld</b>		<b>6 164 814</b>	<b>12 035 902</b>
<b>Sum egenkapital og gjeld</b>		<b>12 926 907</b>	<b>18 787 683</b>
Drammen, 2. juni 2023 Styret i Einar Stange AS			
 Stig Kjetil Skarbø styreleder	 Bernt Hellerud styremedlem	 Maylen K. Schau daglig leder	
<b>Einar Stange AS</b>			<b>Side 4</b>



## Einar Stange AS

### Noter til regnskapet 2022

#### Note 1 Regnskapsprinsipper

Årsregnskapet er satt opp i samsvar med regnskapsloven av 1998 og god regnskapsskikk for små foretak i Norge.

##### Hovedregel for vurdering og klassifisering av eiendeler og gjeld

Eiendeler bestemt til varig eie eller bruk er klassifisert som anleggsmidler. Andre eiendeler er klassifisert som omløpsmidler. Fordringer som skal tilbakebetales innen et år er klassifisert som omløpsmidler. Ved klassifisering av kortsiktig og langsiktig gjeld er tilsvarende kriterier lagt til grunn.

Omløpsmidler vurderes til laveste av anskaffelseskost og virkelig verdi.

Anleggsmidler vurderes til anskaffelseskost, men nedskrives til gjenvinnbart beløp dersom dette er lavere enn bokført verdi, og verdifallet forventes ikke å være forbigående. Anleggsmidler med begrenset økonomisk levetid avskrives planmessig.

##### Varer

Varer er vurdert til det laveste av anskaffelseskost og netto salgsverdi. For råvarer og varer i arbeid beregnes netto salgsverdi til salgsverdien av ferdig tilvirkede varer redusert for gjenværende tilvirkningskostnader og salgskostnader.

##### Fordringer

Kundefordringer og andre fordringer er oppført til pålydende etter fradrag for avsetning til forventet tap. Avsetning til tap gjøres på grunnlag av en individuell vurdering av de enkelte fordringer.

##### Bankinnskudd, kontanter og lignende

Bankinnskudd, kontanter ol. inkluderer kontanter, bankinnskudd og andre betalingsmidler med forfallsdato som er kortere enn tre måneder fra anskaffelse.

##### Pensjoner

Innskuddsplaner periodiseres etter sammenstillingsprinsippet. Årets innskudd til pensjonsordningen kostnadsføres.

##### Inntekter

Inntekt regnskapsføres når den er opptjent, altså når både risiko og kontroll i hovedsak er overført til kunden. Dette vil normalt være tilfellet når varen er levert til kunden. Inntektene regnskapsføres med verdien av vederlaget på transaksjonstidspunktet.

##### Kostnader

Kostnader regnskapsføres som hovedregel i samme periode som tilhørende inntekt. I de tilfeller det ikke er en klar sammenheng mellom utgifter og inntekter fastsettes fordelingen etter skjønsmessige kriterier. Øvrige unntak fra sammenstillingsprinsippet er angitt der det er aktuelt.

##### Skatter

Skattekostnaden sammenstilles med regnskapsmessig resultat før skatt. Skatt knyttet til egenkapitaltransaksjoner, for eksempel konsernbidrag, føres mot egenkapitalen.

Skattekostnaden består av betalbar skatt (skatt på årets direkte skattepliktige inntekt) og endring i netto utsatt skatt. Skattekostnaden fordeles på ordinært resultat og virkning av prinsippendring og korrigerer av feil i henhold til skattegrunnlaget. Utsatt skatt og utsatt skattefordel er presentert netto i balansen.



## Note 2 Skattekostnad

Årets skattekostnad fremkommer slik:

	2022	2021
Betalbar skatt på konsernbidrag	-40 476	123 735
Endring i utsatt skatt /skattefordel	29 308	12 826
<b>Skattekostnad ordinært resultat</b>	<b>-11 168</b>	<b>136 561</b>

Betalbar skatt i balansen fremkommer som følger:

	2022	2021
Betalbar skatt	-37 569	123 610
Skatt på avgitt konsernbidrag	37 569	-123 610
<b>Betalbar skatt i balansen</b>	<b>0</b>	<b>0</b>

Avstemming fra nominell til faktisk skattesats:

	2022	2021
Årsresultat før skatt	-144 369	574 714
Forventet inntektsskatt etter nominell skattesats (22%)	-31 761	126 437
Skatteeffekten av følgende poster:		
Andre ikke fradragsberettigede kostnader	20 593	10 123
Skattekostnad	-11 168	136 561

Spesifikasjon av skatteeffekten av midlertidige forskjeller:

	2022		2021	
	Fordeel	Forpliktelse	Fordeel	Forpliktelse
Driftsmidler	34 552	0	42 406	0
Utestående fordringer	17 014	0	18 668	0
Regnskapsmessig avsetninger	0	0	19 800	0
<b>Sum</b>	<b>51 566</b>	<b>0</b>	<b>80 874</b>	<b>0</b>
Ikke balanseført utsatt skattefordel	0	0	0	0
<b>Netto utsatt fordel / forpl.i balansen (22%)</b>	<b>51 566</b>	<b>0</b>	<b>80 874</b>	<b>0</b>



## Note 3 Varige driftsmidler

	Biler	Driftsløsøre , inventar	Bygnings- inventar	Sum
Anskaffelseskost 01.01.	1 079 142	75 750	44 550	1 199 442
Tilgang kjøpte driftsmidler	0	123 528	0	123 528
Avgang solgte driftsmidler	0	0	0	0
Anskaffelseskost 31.12.	1 079 142	199 278	44 550	1 322 970
Akk. avskrivninger 01.01.	608 831	75 750	40 558	725 139
Årets avskrivning	182 790	0	3 993	186 783
Årets nedskrivning	0	0	0	0
Akkumulert avskrivning solgte driftsmidler	0	0	0	0
Akk. avskr., nedskr. og rev. nedskrivninger 31.12.	791 621	75 750	44 551	911 922
<b>Bokført verdi pr. 31.12.</b>	<b>287 522</b>	<b>123 528</b>	<b>0</b>	<b>411 049</b>
Økonomisk levetid	5 år	3-5 år	5 år	
Avskrivningsplan	lineær	lineær	lineær	

## Note 4 Mellomværende med selskap i samme konsern m.v.

	Andre fordringer	
	2022	2021
Foretak i samme konsern	259 988	669 469
<b>Sum</b>	<b>259 988</b>	<b>669 469</b>
	Annen kortsiktig gjeld	
	2022	2021
Foretak i samme konsern	3 333 517	7 746 584
<b>Sum</b>	<b>3 333 517</b>	<b>7 746 584</b>

## Note 5 Bankinnskudd

Bankinnskudd, kontanter og lignende omfatter bundne skattetrekksmidler med kr 264 994. I tillegg har selskapet bundet kr 1 529 415 til husleiedeposium.

Selskapet har en konsenkonto sammen med morselskapet Stange Gruppen AS. Denne er klassifisert som gjeld til nærstående selskap i selskapsregnskapet til Einar Stange AS.



## Note 6 Aksjekapital og aksjonærinformasjon

Aksjekapitalen i selskapet pr 31.12.21 består av følgende aksjeklasser:

	Antall	Pålydende verdi	Bokført verdi
A-aksjer	12 500	100	1 250 000
<b>Sum</b>	<b>12 500</b>	<b>100</b>	<b>1 250 000</b>

### Eierstruktur

Den eneste aksjonæren ved årsskiftet var:

Stange Gruppen AS, org. nr. 938 737 797,  
Amtmand Bangs gate 7, 3019 Drammen.

For konsernregnskapet henvises det til Stange Gruppen AS.

## Note 7 Egenkapital

	Aksjekapital	rerkursfond	Annen innskutt egenkapital	Annen egenkapital	Sum
Egenkapital pr. 01.01.	1 250 000	4 284 000	1 217 781	0	6 751 781
Årets resultat	0	0	-133 200	0	-133 200
Motatt konsernbidrag	0	0	143 512	0	143 512
Overført fra annen innsk. ek	0	0	0	0	0
<b>Egenkapital pr. 31.12.</b>	<b>1 250 000</b>	<b>4 284 000</b>	<b>1 228 093</b>	<b>0</b>	<b>6 762 093</b>

## Note 8 Antall ansatte, godtgjørelser, lån til ansatte mm

Antall årsverk sysselsatt i regnskapsåret: 9

### Ytelser til ledende personer

Lønn til daglig leder	2022
Lønn	1 199 463
Andre ytelser	143 105
<b>Sum</b>	<b>1 342 568</b>

### Revisor

Honorar til revisor for lovpålagt revisjon og andre tjenester. Alle beløp er ekskl. mva.

	2022
Lovpålagt revisjon	68 370
Regnskapsteknisk bistand	17 179
<b>Sum</b>	<b>85 549</b>



**Note 9 Lønnskostnad**

<b>Lønnskostnad</b>	<b>2022</b>	<b>2021</b>
Lønn	5 361 852	5 577 884
Arbeidsgiveravgift	829 901	873 993
Pensjonskostnader	227 438	373 359
Andre ytelser	406 988	178 946
<b>Sum</b>	<b>6 826 179</b>	<b>7 004 181</b>

**Note 10 Pensjonskostnader, -midler og -forpliktelser**

Foretaket er pliktig til å ha tjenstepensjonsordning etter lov om obligatorisk tjenstepensjon, og har pensjonsordning som tilfredsstiller kravene i denne loven.