



ÅRSREGNSKAPET FOR REGNSKAPSÅRET 2021 - GENERELL INFORMASJON

Enheten

Organisasjonsnummer: 916 574 894
Organisasjonsform: Aksjeselskap
Foretaksnavn: SØR-NORGE ALUMINIUM AS
Forretningsadresse: Onarheimsvegen 54
5460 HUSNES

Regnskapsår

Årsregnskapets periode: 01.01.2021 - 31.12.2021

Konsern

Morselskap i konsern: Nei

Regnskapsregler

Regler for små foretak benyttet: Nei
Benyttet ved utarbeidelsen av årsregnskapet til selskapet: Regnskapslovens alminnelige regler

Årsregnskapet fastsatt av kompetent organ

Bekreftet av representant for selskapet: Jonny Flatebø
Dato for fastsettelse av årsregnskapet: 14.06.2022

Grunnlag for avgivelse

År 2021: Årsregnskapet er elektronisk innlevert
År 2020: Tall er hentet fra elektronisk innlevert årsregnskap fra 2021

Det er ikke krav til at årsregnskapet m.v. som sendes til Regnskapsregisteret er undertegnet. Kontrollen på at dette er utført ligger hos revisor/enhetens øverste organ. Sikkerheten ivaretas ved at innsender har rolle/rettighet for innsending av årsregnskapet via Altinn, og ved at det bekreftes at årsregnskapet er fastsatt av kompetent organ.

Brønnøysundregistrene, 25.07.2023



Resultatregnskap

Beløp i: NOK	Note	2021	2020
RESULTATREKNESKAP			
Inntekter			
Sal av metall	1,15	4 278 182 000	1 737 602 000
Annan driftsinntek	1,15,2	206 562 000	413 075 000
	0		
Sum inntekter		4 484 744 000	2 150 677 000
Kostnader			
Endring i beholdning av varer under tilverking og ferdig tilverka varer		-142 233 000	-4 008 000
Varekostnad	19,20	2 384 494 000	1 399 213 000
Lønskostnad	2,16	341 933 000	276 301 000
Avskrivning	1,8,9	192 592 000	103 502 000
Andre driftskostnader	2	514 450 000	718 249 000
Sum kostnader		3 291 236 000	2 493 257 000
Driftsresultat		1 193 508 000	-342 580 000
Finansinntekter og finanskostnader			
Anna renteinntekt		1 413 000	3 263 000
Valutagevinst	1	39 634 000	
Sum finansinntekter		41 047 000	3 263 000
Annan rentekostnad		37 068 000	17 982 000
Valutatap			41 676 000
Sum finanskostnader		37 068 000	59 658 000
Netto finans		3 979 000	-56 395 000
Ordinært resultat før skattekostnad		1 197 487 000	-398 975 000
Sum skattekostnad	1,12	263 521 000	-87 629 000
Ordinært resultat etter skattekostnad		933 966 000	-311 346 000
Årsresultat		933 966 000	-311 346 000



Balanse

Beløp i: NOK	Note	2021	2020
BALANSE - EIGEDELAR			
Anleggsmiddel			
Immaterielle egedelar			
Varige driftsmiddel			
Anlegg under utføring	9,10	135 055 000	647 160 000
Eigendomar	1,9,10, 13	150 044 000	150 044 000
Bygg	1,8,9,1 0	366 920 000	365 300 000
Maskinar, inventar	1,8,9,1 0	1 949 095 000	1 253 296 000
Sum varige driftsmiddel		2 601 114 000	2 415 800 000
Finansielle anleggsmiddel			
Investeringar	1,5	55 000	55 000
Andre lån og fordringar	1,6	16 569 000	7 666 000
Sum finansielle anleggsmiddel		16 624 000	7 721 000
Sum anleggsmiddel		2 617 738 000	2 423 521 000
Omløpsmiddel			
Varer			
Varelager	1,7	965 245 000	435 387 000
Sum varer		965 245 000	435 387 000
Krav			
Kundefordringar	1,4,11, 17	796 582 000	203 458 000
Andre fordringar	4,17	925 929 000	887 257 000
Sum krav		1 722 511 000	1 090 715 000
Investeringar			
Aksjar og partar i føretak i same konsern	1,3		
Bankinnskot, kontantar og liknande			



Balanse

Beløp i: NOK	Note	2021	2020
Betalingsmidlar	1,3	177 000	2 071 000
Sum bankinnskott, kontantar og liknande		177 000	2 071 000
Sum omløpsmiddel		2 687 933 000	1 528 173 000
SUM EIGEDELAR		5 305 671 000	3 951 694 000
BALANSE - EIGENKAPITAL OG GJELD			
Eigenkapital			
Innskoten eigenkapital			
Selskapskapital	14,18	200 482 000	200 482 000
Sum innskoten eigenkapital		200 482 000	200 482 000
Opptent eigenkapital			
Annan eigenkapital	18	2 539 306 000	1 600 674 000
Sum opptent eigenkapital		2 539 306 000	1 600 674 000
Sum eigenkapital		2 739 788 000	1 801 156 000
Gjeld			
Langsiktig gjeld			
Pensjonsplikter	16	2 784 000	705 000
Utsett skatt	12	330 496 000	111 738 000
Avs. fjerning og og opprydningskostnader	1	91 372 000	27 839 000
Skyldig jubileumsgratiale		16 475 000	16 592 000
Sum avsetjingar for plikter		441 127 000	156 874 000
Anna langsiktig gjeld			
Langsiktig konserngjeld	17	1 497 158 000	1 554 711 000
Øvrig langsiktig gjeld		9 900 000	9 022 000
Sum anna langsiktig gjeld		1 507 058 000	1 563 733 000
Sum langsiktig gjeld		1 948 185 000	1 720 607 000
Kortsiktig gjeld			
Leverandørgjeld	1,17	404 867 000	257 995 000
Skatt til betaling		46 079 000	0



Balanse


Beløp i: NOK	Note	2021	2020
Skuldig offentlige avgifter		21 492 000	19 535 000
Avs. fjernings og oppryddningskostnader	1	6 053 000	1 538 000
Avsetting for tap på sal av kraft	1,19	0	11 000 000
Anna kortsiktig gjeld	17	139 207 000	139 863 000
Sum kortsiktig gjeld		617 698 000	429 931 000
Sum gjeld		2 565 883 000	2 150 538 000
SUM EIGENKAPITAL OG GJELD		5 305 671 000	3 951 694 000
POSTAR UTANOM BALANSEN			
Garantistillingar		0	43 000



ÅrsRapport

Sør-Norge Aluminium AS

- 1 Hovudtal
- 2 Årsmelding
- 3 Resultatrekneskap
- 4 Balanse
- 5 Kontantstramanalyse
- 6 Notar
- 7 Melding frå revisor



2021



Onarheimsvegen 54, 5460 Husnes
Org.nr NO 916 574 894 MVA



2021



Innhold

1	Hovudtal	3
2	Årsmelding	4
3	Resultatrekneskap	8
4	Balanse	9
5	Kontantstramanalyse	11
6	Notar	12
7	Melding frå revisor	21

Aksjonærer, styrande organ og administrasjon pr. 31.12.2021



Styreleiar
Ola Sæter



Administrerende direktør
Jon Ola Ystgaard

Aksjonærer

Hydro Aluminium AS 100 %

Styre

Ola Sæter - Styreleiar
Ørjan Normann
Anders Stenhagen
Lindy Malene Blokhus Ekeland
Harald Hope
Christopher Mullens Braathen
Mats Strømmen Abelsen

Administrasjon

Jon Ola Ystgaard - Adm. Direktør
Anne Helen Ripel - HMS & Kvalitet
Terje Johansen - Elektrolyse
Jørn Hembre Skaar - Støyper og Marknad
Kenneth Blom - Driftstøtte
Stig Bruntveit - Teknisk
Jonny Flatebø - Økonomi / IT
Andreas Tarberg - Innkjøp
Svein Martin Kaldestad - Personal

Revisjon

KPMG AS - Statsautoriserte Revisorar



I Hovedtal for SØRAL (i mill. NOK, om ikke annet er spesifisert)

	2017	2018	2019	2020	2021
Resultatregnskap					
Driftsinntekter	2 355	2 675	2 465	2 151	4 485
Driftsresultat	60	104	-60	-343	1 194
Resultat før skattekostnad	90	72	-48	-399	1 197
Skattekostnad	26	16	-11	-88	264
Årsresultat	64	56	-38	-311	934
Balanse					
Anleggsmidler	567	841	1 922	2 424	2 618
Omløpsmidlar	1 222	1 380	1 171	1 528	2 688
Sum eigendelar	1 789	2 221	3 093	3 952	5 306
Eigenkapital	1 175	1 477	1 684	1 801	2 740
Langsiktig gjeld	254	359	1 006	1 721	1 948
Kortsiktig gjeld	360	385	402	430	618
Sum gjeld og eigenkapital	1 789	2 221	3 093	3 952	5 306
Lønsemd					
Driftsmargin (%)	2,6	3,9	-2,5	-15,9	26,6
Fortenestemargin (%)	3,8	2,7	-2,0	-18,6	26,7
Eigenkapitalrentabilitet (%)	5,7	4,2	-2,6	-17,9	41,1
Likviditet					
Kontantstrøm	50	-191	-16	-293	1 387
Likviditetsgrad (faktor)	3,4	3,6	2,9	3,6	4,4
Soliditet					
Eigenkapitalandel (%)	65,7	66,5	54,5	45,6	51,6
Personal					
Tilsette pr. 31.12 (årsverk)	245	268	312	327	344
Produksjon					
Produksjon elektrolyse (tonn)	93 556	94 028	94 854	93 923	169 221
Utnytting av kapasitet (%)	49,5	49,2	49,1	48,2	86,8

Definisjonar:

Driftsmargin %	(Driftsresultat / Driftsinntekter) x 100
Fortenestemargin %	(Resultat før skatt / Driftsinntekter) x 100
Eigenkapitalrentabilitet %	(Årsresultat / Gj.snittlig eigenkapital) x 100
Kontantstrøm	Kontantstrøm tilført frå verksemda gjennom året
Likviditetsgrad	Omløpsmidlar / Kortsiktig gjeld
Eigenkapitalandel %	(Eigenkapital / Totalkapital) x 100

Årsmelding 2021

Spesielle forhold

I byrjinga av 2009 førte den globale finanskrisa til sviktande internasjonal etterspurnad etter aluminium og ein vesentleg reduksjon i marknadsprisene. Basert på kostnadsposisjonen, hovudsakleg grunna høge energiprisar måtte SØRAL i mars 2009 mellomstenga 50 % av kapasiteten (B-hallen). I September 2018 fatta Hydro byggebeslutning om oppgradering og gjenåpning av B-hallen. Det har gjennom heile 2019 og 2020 vore høg prosjektaktivitet for å rusta opp og klargjera produksjonslinja for oppstart. Som ein konsekvens av den raske forverra marknads-situasjonen forårsaka av COVID-19-pandemien tidleg i 2020, beslutta selskapet å utsette oppstarten av den oppgraderte B-hallen, frå fyrste halvår 2020 til slutten av 2020. I slutten av November 2020 vart dei fyrste omnane starta i B-hallen. Oppstart av omnane i B-hallen vart ferdigstilt i Juni 2021, og ved utgangen av året var alle av omnane i B-hallen i drift.

Verksemd og lokalisering

Sør-Norge Aluminium AS (Hydro Husnes) driv eit primæraluminiumsverk på Husnes i Kvinnherad kommune og er 100% eigd av Hydro Aluminium AS. Årleg produksjonskapasitet, med begge elektrolysehallane i drift, var ved utgangen av året ca. 195 000 tonn elektrolysemetall (195 000)¹⁾ Elektrolysemetallet blir støypt ut til legert pressbolt. Den legerte pressbolten blir seld gjennom Hydro Aluminium for levering til pressverk i Europa.

Marknadsforhold

Den oppnådde LME-prisen var i snitt USD 2 387 (1 675). Marknaden for pressbolt var sterkare og produktmarginane høgare enn i 2020. Kursen på USD var i snitt kr 8,60 (9,40). Oppnådd produktpris i norske kroner blei høgare enn i 2020. Totalt salsvolum blei 164 713 tonn legert pressbolt (95 845).

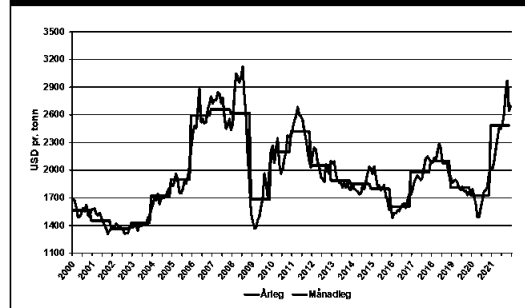
Produksjon og driftsforhold

Det blei i 2021 produsert 169 221 tonn elektrolysemetall (93 923). Støyperiet produserte 168 889 tonn legert pressbolt (95 037). Metall til omsmelting var høgare enn i 2020.

Framhald av drift

Årsrekneskapen er avlagt under føresetnad om framhald av drift. Til grunn for analysen er selskapet sin soliditet, finansiering og framtidsutsikter.

Gj.sn. LME 3 mnd. noteringar primæralum.



Finansiering

Selskapet har eit EUR-lån frå 2018, som det er foretatt gradvis opptrekk på gjennom 2019 og 2020 ifm. oppgradering og arbeid med gjenopning av B-hallen. I tillegg har selskapet eit NOK-lån frå 2020. Begge låna er langsiktige. Finansierings- og likviditetsposisjonen er god.

Finansiell risiko

Verksemda har deler av sine framtidige inntekter og kostnader i utanlandsk valuta.

Rekneskap

Driftsinntektene blei NOK 4 485 mill. (2 151). Driftsresultatet blei NOK 1 194 mill. (-343). Resultatet av finansposter blei NOK 4 mill. (-56), hovudsakleg knytt til utviklinga i dollar- og eurokursen gjennom året.

Resultatet før skatt enda på NOK 1 197 mill. (-399).

Årsresultatet blei på NOK 934 mill. (-311).

Selskapet sin likviditet per 31.12.2021 var NOK 0,2

mill. (2). Av dette var NOK 0,2 mill. bundne midlar.

Etter at Hydro overtok 100% av aksjane har selskapet

inngått avtale med Hydro om deltaking i Hydro sin

bankpool (internbank), og heile selskapet si behald-

ning av frie kontante midlar per 31.12.2021, totalt

NOK 769 mill. (31), er overført til denne internban-

ken. Ved positiv saldo inkluderer beløpet i balanse-

posten "Andre kortsiktige fordringar", og ved negativ

saldo i "Anna kortsiktig gjeld".

Kontantstraum (endring i ordinære bankinnskot) frå

verksemda gjennom året var NOK -2 mill. (0,2).

Selskapet er konsolidert i konsernrekneskapen til

Norsk Hydro ASA.

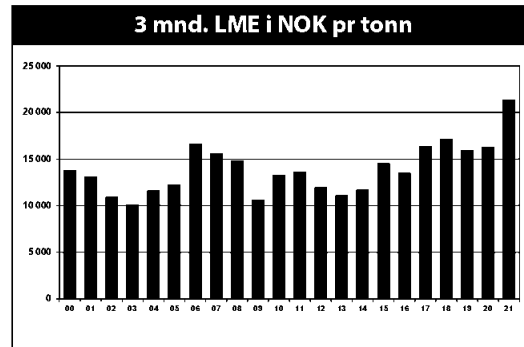
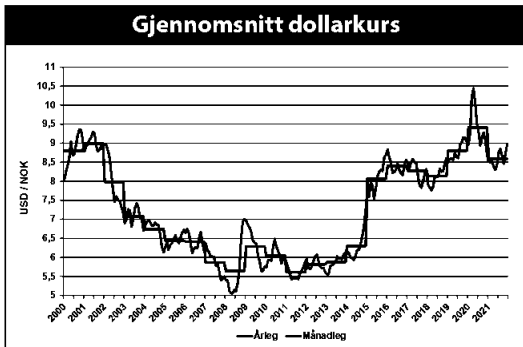
Personalforhold

Ved utgangen av året hadde selskapet 344 årsverk (327).

Lønn og andre ytingar til adm. direktør, styre og revisor

er omtalt i notar til rekneskapet.

¹⁾ Tall i parentes viser korresponderande tall for same periode i fjor.



Likestilling, mangfold og inkludering

Selskapet arbeider aktivt for å fremme likestilling, sikre like muligheter og rettigheter og hindre diskriminering på grunn av etnisitet, nasjonal opprinnelse, avstamning, hudfarge, språk, religion og livssyn. Selskapet ser på mangfold som en kilde til økt konkurransefortrinn, ettersom dette stimulerer innovasjon og læring og gir bedre kundeforståelse.

Selskapet søker å øke kvinneandelen i de stillingskategorier hvor denne er særskilt lav. Det er også foretatt en gjennomgang av kriteriene for karriereutvikling og lederstillinger i bedriften. Ved rekruttering, både internt og eksternt, prioriteres personlige kvalifikasjoner fremfor kjønn.

Av faste tilsette er ca. 18% kvinner (17%). Det er ei kvinne i bedriftsleiinga og ei kvinne i selskapet sitt styre. I samsvar med lønnsavtalane blir likt arbeid likt lønna uavhengig av kjønn.

Selskapet har i løpet av året inngått et tettare samarbeid med NAV for å få flere unge som ikke er i arbeid inn på bedriften for arbeidsutprøving. Målet er at noen av disse kan være aktuell arbeidskraft for selskapet i fremtidige rekrutteringsprosesser.

Selskapet ønsker å være åpne og ærbødige i relasjoner med hverandre. Det er alles ansvar å bidra til et støttende arbeidsmiljø, basert på gjensidig tillit, åpenhet og respekt. Selskapet tolererer ingen form for trakassering eller mobbing på arbeidsplassen.

For mer utfyllende informasjon rundt selskapet sine aktive og målrettede aktiviteter rundt likestilling, mangfold og inkludering henvises det til konsernets årsrapport. Verdier, holdninger og aktiviteter beskrevet her er gjeldende for Sør-Norge Aluminium AS og inngår i selskapets løpende oppfølging rundt disse temaene. Hydro har også en egen «Diversity Report» som finnes på følgende link: <https://www.hydro.com/en-NO/careers/who-we-are/diversity/>.

Opplæring

Timeforbruket til organisert opplæring var på 21 538 timer (18 500). Det er en liten oppgang fra året 2020. Det ble tatt inn litt flere ferievikarar i 2021, slik at skift kan avvikle ferie i 2022 med 2 puljer.

Av opplæringsaktivitetar gjennom 2021 kan nemnest opplæring i samband med nytt utstyr i B-hallen og i støyperiet, samt nytilsette. Industrifagskolen i regi av Fagskolen Tinius Olsen for no 15 deltakarar frå teknisk avdeling og driftseiningane har gått gjennom året med jamlege samlingar. Vidare har det vore kurs i vedlikehaldsstyring og hydraulikk for tilsette innanfor teknisk avdeling.

Vi hadde inne 130 ferievikarar, der alle nye har gjennomført kurs hos Petol og lokalt.

Alle nytilsette og ferievikarar har gjennomført Attensi Skills. Det var 23 nytilsette, og de har og tatt kurs gjennom Petol, samt lokal opplæring.

Pr. 31.12.21 hadde vi 31 (28) lærlingar under kontrakt. Kurskostnadane var på NOK 1,3 mil. (1,1). I tillegg kjem lønnskostnadane.

Helse og tryggleik

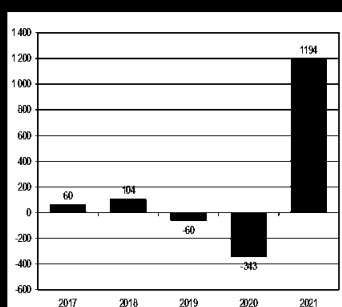
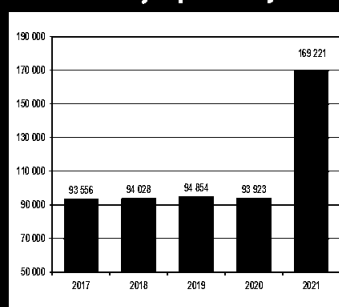
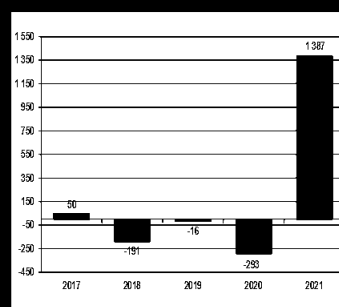
Sjukefråværet var 6,1 % (4,9%) i 2021 og i timer 85 453 (31 977). Det blei registrert 3 stk. skadar med fråvær og 5 stk. skadar i 2021 med medisinsk behandling. Det har blitt arbeidd aktivt med å betra helse- og tryggleiksforholda gjennom året.

Av spesielle aktivitetar kan nemnast:

Av spesielle aktivitetar kan nemnast:

- Oppfølging av WERA rundar for alle. (Work Environment Risk Assessment)
- Oppfølging TRA (Task Risk Assessment).
- WOC (Walk, Observe and Communicate)-
- Fatality WOC og Fatality Audit
- 5-0 (Ta2)
- Maskinsikring
- Trafikksikringsprosjekt
- Verneombod

Årsrapport Sør-Norge Aluminium AS

Driftsresultat

Elektrolyseproduksjon

Kontantstrøm


Utslepp – Ytre miljø

Nivået på utslepp, der Sør-Norge Aluminium AS har eksakte konsesjonskrav, var høyt gjennom våren, men synkende etter oppstarten ble ferdig. Konkrete tal: Fluoridar (F) til luft 0,51 kg/tonn Al (krav < 0,5). Svoveldioksid (SO₂) til luft 1,67 kg/tonn Al (krav < 2,5). Støv til luft 0,87 kg/tonn Al (krav < 1,0). Utslipp fra oppstart av B-hallen er i stor grad inkludert i utslippsmålingene, til tross for at det er å regne som unormal drift. Oppgradering av RA3 er utført høsten 2021, mens RA4 vil tas i 2022.

Det er ikke målt støy som overstig krav ved nabo-grense. Det var ikke registrert naboklage i 2021. Utslepp av klimagassar enda på 2,0 tonn CO₂-ekv. per tonn Al.

Energisparing

Selskapet har eit system for systematisk arbeid med energisparing. Som eit resultat av dette arbeidet er det identifisert og gjennomført fleire energisparings-tiltak gjennom dei siste åra. Planlagde og gjennomførte energisparingstiltak rapporteres årleg til ENOVA. Selskapet vart energisertifisert i 2021.

Avfall

Alt grovavfall som ikkje vart nytta til energi eller gjenvinning vart også i 2021 deponert hjå NOAH AS på Langøya. Sør-Norge Aluminium AS er i dialog med potensielle mottakarar av diverse avfallsfraksjonar. Siktemålet er størst mogeleg resirkulering eller energigjenvinning.

Revisjonar og tilsyn

Sør-Norge Aluminium AS er sertifisert etter ASI, ISO 9001, ISO 14001, ISO 45001 og ISO 50001 under Hydro

sitt paraplysertifikat. Verket er også sertifisert etter IATF-standarden. Det vart gjennomført sertifiseringsrevisjonar etter energistandarden (ISO 50001) og bilindustristandarden (IATF) i 2021. Den årlege Hydro-internevisjonen (ISRS) vart gjennomført i september 2021. Sør-Norge Aluminium AS er sertifisert og godkjend som sakkunnig verksemd for å kontrollere arbeidsutstyr (kranar, løftereskap og køyretøy etter spesifisert liste) av Norsk Sertifisering AS.

Fabrikken sine internrevisorar gjennomførte 15 interne revisjonar og to revisjonar av eksterne tenesteleverandørar i 2021. To av dei interne revisjonane og ein tenesteleverandørrevisjonar som var på programmet vart ikkje utført, dette har samanheng med både høgt aktivitetsnivå på fabrikken og Covid-19. Støyperiet har som planlagt utført 12 produktrevisjonar for pressbolt. Dei har også utført 41 smibolt produktrevisjonar. ISPS-internevisjon vart gjennomført av Nordic Crisis Management i januar/februar 2021. Hamna er godkjend som ISPS-hamn fram til desember 2024. God standard over tid har ført til at DSB prioriterer å utført EI-sikkerheitsrevisjon i andre verksemder enn vår. Det vart utført revisjonar av kundane Hirschvogel, Etem og Leiber i 2021.

Miljørapportering

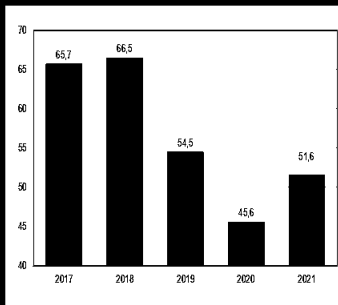
Klimagassutslepp i 2021 var 346 918 tonn CO₂ ekvivalentar, hvorav PFK (CF₄ og C₂F₆) utgjør 86 579 tonn CO₂ ekvivalentar (25 714 i 2020).

Direkte utslepp frå elektrolyseprosessen var 257 119 tonn CO₂ ekvivalentar. Resterande, 3 220 tonn, kom i hovudsak frå forbrenning av naturgass i støyperiovar. Katodeavfall (SPL) frå elektrolysecellene som brukast i produksjon av primæraluminium er av styresmak-tene kategorisert som farleg avfall. Produksjon av SPL

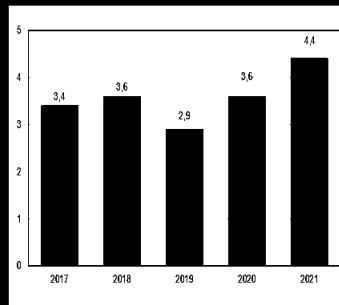


2021

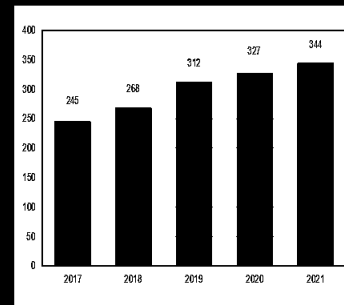
Eigenkapitalandel (%)



Likviditetsgrad



Årsverk



varierer med omføring av elektrolyseceller. I 2021 var produksjon av katodeavfall 1 984 tonn.

Investeringar / Prosjekt

Det er gjennomført fleire større investeringsprosjekt i 2021. Samla investeringar i varige driftsmidlar var NOK 387 mill. (606). Selskapet har gjennom året arbeidd med tiltak knytt til optimalisering og utvikling av driftsprosessane.

Energiforsyning

Selskapet sitt kraftbehov er dekket av langsiktige kraftkontraktar. Avvik frå dette vert balansert med dagleg spothandel.

F.o.m. 2021 er selskapet sitt kraftbehov dekket av konsernets kraftportefølje.

Framtidsutsikter

Med oppstart av B-hallen og full produksjon ved utgangen av 2021, er selskapets lønsemd og konkurransekraft betydeleg styrka. Implementering av ytterligere

produktspesialisering vil gjøre selskapet mer robust mot negative markedsvariasjoner for standard pressbolt fremover. Selskapet vil halda fram med å ha sterkt fokus på styring av kostnader, arbeidskapital og investeringer. LME pris, kurs på USD og energipris har vesentleg innverknad på selskapet sine resultat.

Aksjonærforhold


Hydro Aluminium AS eig 100 % av aksjane i Sør-Norge Aluminium AS. Ingen styremedlemmer, administrerende direktør eller revisor eig aksjar i selskapet.

Årsresultat og disponeringar

Årsresultatet etter skatt enda på NOK 934 mill. og blir føreslege disponert slik:

Til annan egenkapital: NOK 934 mill.

Styret takkar alle tilsette for framifrå innsats for selskapet gjennom 2021



Ola Sæter (styreleiar)


Harald Hope


Lindy Malene Blokhus Ekeland


Jon Olav Ystgaard (adm. dir.)

Husnes 3. juni 2022


Ørjan Normann


Christopher Mullens Braathen


Anders Stenhagen


Mats Strømmen Abelsen

**Resultatrekneskap** (NOK 1 000)

	NOTE	2021	2020
Driftsinntekter			
Sal av metall	1, 15	4 278 182	1 737 601
Annan driftsinntekt	1, 15, 20	206 562	413 075
Sum driftsinntekt		4 484 744	2 150 677
Driftskostnader			
Endring ferdigvarer		-88 345	12 965
Endring varer i arbeid		-53 888	-16 973
Varekostnad	19, 20	2 384 495	1 399 212
Lønskostnad	2, 16	341 933	276 301
Avskrivning	1, 8, 9	192 592	103 502
Andre driftskostnader	2	514 450	718 249
Sum driftskostnad		3 291 236	2 493 257
DRIFTSRESULTAT		1 193 508	-342 580
Finansinntekter / Finanskostnader (-)			
Renteinntekter		1 413	3 263
Valutavinst (+) / tap, netto	1	39 634	-41 676
Renter og andre finanskostnader		37 068	17 982
Sum finansinntekt / finanskostnad (-)		3 979	-56 395
ORDINÆRT RES. FØR SKATTEKOSTNAD		1 197 487	-398 975
Skattekostnad			
Skatt til betaling	1, 12	46 079	-120 340
Endring utsett skatt	1, 12	217 442	32 711
Sum skattekostnad		263 521	-87 629
ÅRSRESULTAT		933 966	-311 346
Disponering av årsresultat			
Til utbyte		0	0
Frå (-) / Til annan egenkapital		933 966	-311 346
Sum disponering av årsresultat		933 966	-311 346

**Balanse** (NOK 1 000)

EIGENDELAR	NOTE	31.12.21	31.12.20
ANLEGGSMIDLAR			
Immaterielle eigendelar			
Utsett skattefordel	12	0	0
Sum immaterielle eiendelar		0	0
Varige driftsmidler			
Anlegg under utføring	9, 10	135 055	647 160
Eigendomar	1, 9, 10, 13	150 044	150 044
Bygg	1, 8, 9, 10	366 920	365 300
Maskinar, inventar	1, 8, 9, 10	1 949 095	1 253 296
Sum varige driftsmidler		2 601 114	2 415 800
Finansielle anleggsmidler			
Investeringar	1, 5	55	55
Andre lån og fordringar	1, 6	16 569	7 666
Sum finansielle anleggsmidler		16 624	7 721
SUM ANLEGGSMIDLAR		2 617 738	2 423 521
OMLØPSMIDLAR			
Varer			
Varelager - råvarer	1, 7	759 994	348 969
Varelager - halvfabr. og under tilvirking	1, 7	66 336	35 848
Varelager - varer for videresal	1, 7	138 915	50 570
Sum varer		965 245	435 387
Fordringer			
Kundefordringer	1, 4, 11, 17	796 582	203 458
Andre fordringar	4, 17	925 929	887 257
Sum fordringar		1 722 511	1 090 715
Finansinvesteringar			
Andre marknadsbaserte finansielle instrument		0	0
Sum investeringar		0	0
Bankinnskot, kontantar og liknande			
Betalingsmidlar	1, 3	176	2 070
Sum bankinnskot, kontantar og liknande		176	2 070
SUM OMLØPSMIDLAR		2 687 933	1 528 173
SUM EIGENDELAR		5 305 671	3 951 694


9




Balanse (NOK 1 000)

EIGENKAPITAL OG GJELD	NOTE	31.12.21	31.12.20
EIGENKAPITAL			
Innskoten egenkapital			
Aksjekapital	14, 18	200 482	200 482
Sum innskoten egenkapital		200 482	200 482
Opptent egenkapital			
Annan egenkapital		2 539 306	1 600 674
Sum opptent egenkapital		2 539 306	1 600 674
SUM EIGENKAPITAL	18	2 739 788	1 801 156
GJELD			
Avsetting for forpliktingar			
Pensjonsforplikting	16	2 784	705
Avsetting for fjernings- og opprydningskostnader	1	91 372	27 839
Utsett skatt	12	330 496	111 738
Avsetting for tap på sal av kraft	1, 19	0	0
Skyldig jubileumsgratiale		16 475	16 593
Sum avsetting for forpliktingar		441 127	156 874
Anna langsiktig gjeld			
Øvrig langsiktig gjeld	17	1 507 058	1 563 733
Sum anna langsiktig gjeld		1 507 058	1 563 733
Kortsiktig gjeld			
Leverandørgjeld	1, 17	404 867	257 995
Skatt til betaling		46 079	0
Skuldig offentlege avgifter		21 492	19 535
Avsetting for fjernings- og opprydningskostnader	1	6 053	1 538
Avsetting for tap på sal av kraft	1, 19	0	11 000
Anna kortsiktig gjeld	17	139 207	139 863
Sum kortsiktig gjeld		617 698	429 931
SUM GJELD		2 565 883	2 150 538
SUM EIGENKAPITAL OG GJELD		5 305 671	3 951 694
Kausjonsansvar		0	43

Husnes 3. juni 2022


Ola Sæter (styreleiar)


Mats Strømmen Abelsen


Anders Stenhagen


Christopher Mullens Braathen


Liddy Malene Blokhs Ekeland


Ørjan Normann


Harald Hope


Jon Ola Ystgaard (adm. dir.)

**S** Kontantstrømanalyse (NOK 1 000)

	Ref.	2021	2020
Likvidar tilført / brukt på verksemda			
Tilført frå verksemda gjennom året	1)	1 386 721	-292 646
Endringer i lager, debitorar og kreditorar		-976 109	-33 024
Endringar i andre tidsavgrensingspostar		-514 935	-58 365
Netto likviditetsendring frå verksemda	A)	-104 323	-384 036
Likvidar tilført / brukt på investeringar			
Investeringar i varige driftsmidlar		-387 018	-605 703
Sal av varige driftsmidlar (salssum)		0	0
Endring i andre investeringar		0	0
Netto likviditetsendring frå investeringar	B)	-387 018	-605 703
Likvidar tilført / brukt på finansiering			
Opptak av ny gjeld (kortsiktig og langsiktig)		-57 553	668 564
Motteke / (betalt) konsernbidrag		547 000	321 396
Innbetaling av egenkapital			
Betalt utbytte			
Netto likviditetsendring frå finansiering	C)	489 447	989 960
Netto endring i likvidar gjennom året	A + B + C	-1 894	221
Likviditet 01.01		2 071	1 849
Likviditet 31.12		177	2 071

1) Dette talet framkjem slik:

Ordinært resultat før skattekostnad	1 197 487	-398 975
Endring forskotsbetalt pensjon	-8 903	-4 713
Endring pensjonsforplikting	2 080	-87
Endring avsetning for tap på sal av kraft	-11 000	0
Endring avsetning skyldig jubileumsgratiale	-628	593
Gevinst/tap ved sal av anleggsmidlar	0	0
Ordinære avskrivningar	192 592	103 502
Utrangering anleggsmidlar	9 112	4 957
OCI føring Estimatavvik pensjon	5 982	2 077
Tilført frå verksemda gjennom året	1 386 721	-292 646

6 Notar til årsoppgjøret 2021

1. Rekneskapsprinsipp

Årsrekneskapen er sett opp i samsvar med reglane i rekneskapslova og etter norske rekneskapsstandardar.

Inntektsføring

Inntekter vert resultatført når dei er opptent. Dette er når risiko for varen er overlevert til kunden. Dette er normalt ved levering av varen. CO₂-kompensasjon er inkludert i annan driftsinntekt.

Valuta

Selskapet har både inntekter og kostnader i valuta. Valutavinst/-tap som følgje av endring i valutakurs frå transaksjonstidspunkt til oppgjørstidspunkt vert bokført som finanspost. Pengepostar i utanlandsk valuta er bokført til kursen på balansedagen.

Kundefordringar

Kundefordringar i balansen er bokført til pålydande. Der- som forventet vederlag på fordringen vurderes til å være lavere enn pålydene, reduserer bokført verdi tilsvarende.

Varelager

Varelager vurderast til den lågaste av anskaffingskost og verkeleg verdi. For lager av oksid blir anskaffingskost berekna etter FIFO metoden, medan andre råvarer blir vurdert til vegde innkjøpsprisar. Varer under tilverking og ferdigvarer, er vurdert til lågaste verdi av tilverkingsskost og verkeleg verdi.

Anleggsmidlar / Avskrivningar

Anleggsmidlar der kostpris er aktivert i regnskapet vert avskrive lineært over den økonomiske levetida. Større periodisk vedlikehald blir aktivert og vert avskrive over perioden fram til neste vedlikehald. Byggelånsrenter blir aktivert og tillagt aktuelle anleggsmidlar ved gjennomføring av store anleggsprosjekt.

Aksjar

Det er føreteke ei vurdering av verdien på selskapet sine aksjar. Alle aksjar er klassifisert som anleggsmidlar. Investeringane er bokført til kostpris. Er verkeleg verdi lågare enn kostpris, og verdifallet ikkje er vurdert å være forbigående, er aksjane skrivne ned.

Nedskrivning av anleggsmidlar

Anleggsmidlar som er del av ei Kontantstramgenererande Eining (KGE) er vurdert for indikatorar på nedskrivingsbehov ved årets slutt. Selskapets samla anleggsmidlar er vurdert som ei KGE, og i fall det føreligg indikasjonar på nedskrivning er behovet for nedskrivning soleis testa mot samla bokført verdi av anleggsmidlane.

Pensjonskostnader og pensjonsmidlar/-forpliktingar

For ytingspensjonsordninga er noverdien av pårekna framtidige pensjonsytningar rekna ut i samsvar med forsikringstekniske prinsipp. Den utrekna oppsamla forpliktinga

vert samanhalden med verdien på innbetalte og oppsparte pensjonsmidlar. Netto pensjonsmidlar/-forplikting er balanseført som anleggsmiddel/ langsiktig gjeld. I tillegg er langsiktige netto pensjonsforpliktingar knytt til avtalefesta pensjon og eigne pensjonsavtaler med tidlegare tilsette ført som gjeld i balansen.

Selskapet nyttar seg av høve i NRS 6 til å bruke IAS 18 løysing for aktuarielle gevinstar i perioden. IAS 18 seier at slike gevinstar skal innregnes i andre inntekter og kostnader. Sidan rekneskapen er avlagt etter norske rekneskapsstandardar vil dette seie at slike gevinstar og tap føres direkte mot eigenkapitalen. Selskapet sine innskøtspensjonsavtaler er kostnadsført i samsvar med faktiske innskot.

Skattekostnader og utsatt skatt

Skattekostnaden er knytt til det bokførte resultatet og består av to element:

- Skatt til betaling
- Utsett skatt

Utsett skatt er skatt på mellombels skilnader mellom skattemessig og rekneskapsmessig resultat. Utsett skatt for 2021 er utrekna med 22 %. Utsett skattefordel og utsett skatt er ført netto som utsett skatt i balansen.

Finansielle derivat

Finansielle kraftkontraktar som er inngått for å sikre pris på deler av venta framtidig kraftforbruk, er vurdert som sikringsinstrument, og vert ikkje balanseført. Resultateffekt av sikringskontraktane er resultatført i same periode som den samanhøyrande kraftkostnaden. Finansielle derivat som ikkje er sikringsinstrument er balanseført til marknadsverdi per balansedato. Realiserte og urealiserte verdiendringar av kontraktane er resultatført månad for månad.

Kontantstrømoppstilling

Kontantstrømoppstillinga er utarbeidd etter den indirekte metoden.

Fjerningskostnad

Avsetning for framtidig fjerningskostnad og miljøforpliktingar er vurdert til noverdi av framtidige estimerte utbetalingar.



2. Godtgjering og løn

Det vart ikkje utbetalt godtgjering til styremedlemmar.

Fakturerte lønnskostnader frå Hydro Aluminium for administrerande direktørar gjennom året inngår i andre driftskostnader og utgjer samla kr. 2.588.768. Det ligg ikkje føre nokon avtale om godtgjering ved opphøyr av arbeidsforhold for administrerande direktør eller styreleiar.

Det var for 2021 kostnadsført NOK 517.986 i revisjonshonorar, derav var NOK 54.586 kostnader i samband med rådgiving og anna ikkje-lovpålagt revisjon av årsregnskapet.

3. Bankinnskot

I posten betalingsmidlar inngår bankinnskot med NOK 0,175 mill. Av dette utgjer bundne betalingsmidlar NOK 0,175 mill.

4. Kortsiktige fordringar (NOK 1000)

	31.12.2021	31.12.2020
Kundefordringar		
Pålydande	796 582	203 458
Avsetning til dekning av framtidige tap	0	0
Bokført verdi i balansen	796 582	203 458
Andre kortsiktige fordringar		
Andre fordringar	156 478	309 209
Fordring i morselskapets bankpool	769 451	31 048
Konsernbidrag	0	547 000
Bokført verdi i balansen	925 929	887 257

5. Investeringar

Anleggsaksjar

Selskaps navn	Aksjekap. (1000)	Totalt tal på aksjar	Pålydande per aksje	Tal på aksjar	% eigar- andel	Bokført verdi (NOK 1000)
Diverse selskap						55
Sum anleggsaksjar						55

6. Langsiktige fordringar (NOK 1000)

	31.12.2021	31.12.2020
Netto pensjonsmidlar	16 569	7 666
Andre langsiktige fordringar	0	0
Bokført verdi i balansen	16 569	7 666

7. Varelager

Varelager vurderast til den lågaste av anskaffingskost og verkeleg verdi. For lager av oksid blir anskaffingskost berekna etter FIFO metoden, medan andre råvarer blir vurdert til vegde innkjøpsprisar. Varer under tilverking og ferdigvarer, er vurdert til lågaste verdi av tilverkingsskost og verkeleg verdi. Per 31.12.2021 er det gjort ei generell nedskrivning for ukurans på 28,5 mill. på varelageret.

8. Varige driftsmidlar og avskrivningar

Varige driftsmidlar er vurdert til historisk kost etter frådrag for planmessige avskrivningar.

Planmessige avskrivningar er gjort på lineær basis over følgjande antall år:

- Maskiner, inventar o.l.: 3 - 20 år
- Bygningar: 20 - 40 år



9. Spesifikasjon av anleggsmidler (NOK 1000)

Investeringstype	Anskaff.kostnad per 01.01.21	Tilgang 2021	Avgang 2021	Avskrivn. 2021	Akkum. avskrivningar pr. 31.12.21		Bokført verdi 31.12.21
					Ordinære	Ekstra- ordinære	
FOU-investeringar	13 069	0	0	0	0	13 069	0
Maskiner, inv. o.l.	3 847 040	879 819	38 852	174 908	2 738 911	0	1 949 095
Bygningar	841 360	19 305	0	17 684	493 744	0	366 920
Miljøinvesteringar	227 523	0	0	0	0	227 523	0
Anlegg under utførelse	647 160	-512 105	0	0	0	0	135 055
Grunnareal	151 307	0	0	0	1 263	0	150 044
SUM	5 727 459	387 018	38 852	192 592	3 233 919	240 592	2 601 114

I samsvar med Rekneskapslova § 5-3 tredje ledd, har selskapet plikt til å undersøka om det ligg føre eit nedskrivingsbehov på anleggsmidlar dersom det er endringar i løpet av rekneskapsåret som kan indikera eit slikt verdifall.

Selskapets samla anleggsmidler er vurdert som ei kontantstraumsgenererande eining (KGE), og i fall det føreligg indikasjonar på nedskrivning er behovet for nedskrivning testa mot samla bokført verdi av anleggsmidlane. Vurderingane byggjer på en analyse av noverdien av venta framtidige kontantstraumar basert på drift av aktuell elektrolyseproduksjon. Utreknin-gane og vurderingane byggjer på ulike framtidige scenario, der sensitiviteten i føresetnadane er teke inn.

I midten av desember 2017 blei det fatta investeringsbeslutning i konsernledelsen i Hydro om oppstart av nedstengt produksjonskapasitet på Husnes. I september 2018 vart endeleg byggebeslutning fatta.

Beslutninga omfatta oppstart av 200 elektrolyseovnar i hall B, samt oppgradering og modernisering av eksisterande intra-struktur knytta til produksjonsauken. Beslutninga tidfesta oppstarten av elektrolyseovnene til 2020. Sjølve prosjektet hadde oppstart i Januar 2018, med høgt aktivitetsnivå (anleggsperiode) frå fyrste halvdel 2019 og fram til oppstart av dei fyrste elektrolyseovnene i slutten av november 2020. Oppstart av omnane i B-hallen vart ferdigstilt i Juni 2021, og ved utgangen av året var alle av omnane i B-hallen i drift.

I 2019 vart det også godkjent og igangsatt eit prosjekt i støyperiet knytta til HyForge (ny produktlinje). Dette prosjektet sikrar ei breiare og meir robust produktportefølje for selskapet og bidrar til auka lønnsemd gjennom høgare produktmargin på ferdigvarene. Den nye produktlinja har vore i drift gjennom heile 2021.

Per 31.12.2021 er det ikkje avdekkja nedskrivingsindikatorer knytta til den samla kontant-straumgenererande eininga (KGE).

10. Investeringar og avgang (NOK 1000)

Anleggsaktiva	2017		2018		2019		2020		2021	
	Inv	Avg	Inv	Avg	Inv	Avg	Inv	Avg	Inv	Avg
Mask., inv. o.l.	94 578	23 813	109 573	24 817	226 307	16 634	935 828	43 263	879 819	38 852
Bygningar	3 783	0	5 849	0	38 250	0	231 498	0	19 305	0
Anlegg under utførelse	19 082	0	279 183	0	885 790	0	-561 623	0	-512 105	0
Grunnareal	0	2 054	0	0	0	0	0	0	0	0
SUM	12 581	25 831	117 443	25 868	394 605	24 817	605 703	43 263	387 018	38 852



11. Pantsetting

Det er ikkje registrert pant i nokon av selskapet sine eigendelar.

12. Skatt

Utsett skatt og utsett skattefordel er rekna ut med utgangspunkt i de mellombelse skilnader mellom rekneskapsmessige og skattemessige balanseverdier. Utrekningane er basert på en nominell skattesats på 22%.

Skilnader der reversering påverkar skattepliktig inntekt:

Positive og negative mellombels skilnader som på reverseringstidspunktet høvesvis aukar eller reduserer skattepliktig inntekt, vert utlikna når reversering vert føreset å skje innanfor same tidsintervall. Det er rekna ut utsett skatt på netto-grunnlaget.

Skilnader der reversering ikkje påverkar skattepliktig inntekt eller fell utanfor intervall for moglege utlikning:

Påverkar ikkje reverseringa skattepliktig inntekt, kan den mellombels skilnaden ikkje inngå i grunnlaget for utlikning. Utsett skatt på slike skilnader er rekna ut separat, og balanseført saman med annan utsett skatt under langsiktig gjeld.

Mellombelse skilnader (NOK 1000)	2021		2020		Endring 2021
	Positive skilnader	Negative skilnader	Positive skilnader	Negative skilnader	
Gevinst- og tapskonto	287	0	358	0	72
Varereserve råvarer	0	0	0	0	0
Varereserve egenprod. varer	25 900	0	15 097	0	-10 803
Varereserve innkjøpte varer	0	28 485	0	28 911	-426
Nedskrivning metall-lager	0	0	0	0	0
Avskrivbare anleggsmidler	1 536 857	0	910 098	0	-626 488
Leasingforpliktelse	0	302	0	133	169
Netto pensjonsmidler	16 569	0	7 666	0	-8 903
Avsetning tap ubrukt kraft	0	0	0	11 000	-11 000
Netto gevinst valutalån	0	0	0	0	0
Avsetning jubileumsbonus	0	17 243	0	17 871	-628
Fjerningsforpliktelse (SPL avsetning)	0	97 425	0	29 377	68 048
Oppskrivning tomt	69 444	0	69 444	0	0
Avsetning avtale gavepensjon	0	1 345	0	0	1 345
AGA gavepensjon	0	143	0	0	143
Udekkede pensjonsforpliktelser	0	1 439	0	705	735
AGA udekkede pensjonsforpliktelser	0	153	0	75	78
Sum	1 648 787	146 534	1 002 665	88 071	-587 659
Netto midlertidige skilnader		1 502 253		914 593	587 659
Utsett skatt(e) / fordel (-) 22%		330 496		201 211	129 285
Underskudd til framføring	0		406 695		406 695
Utsatt skattefordel framførbart underskudd	0		89 473		89 473
Netto utsett skatt(e) / fordel (-) 22%		330 496		111 738	218 758



Årets grunnlag for betalbar skatt framkjem slik (NOK 1000):

Rekneskapsmessig resultat	1 197 487
Ikkje frådragsføre kostnader	335
Endring estimatavvik OCI	5 982
Ikkje skattepliktig inntekt	0
Endring midlertidige skilnader	-587 659
= Skattepliktig resultat før bruk av fremførbart underskot og konsernbidrag	616 144
Framførbart underskot	-406 695
= Skattepliktig resultat	209 449

Årets skattekostnad framkjem slik (NOK 1000):

Skatt til betaling	46 079
Endring utsett skatt	218 758
Betalbar skatteeffekt konsernbidrag	0
Utsatt skatt ført via OCI	-1 316
Avrekning fjorårets skatt	0
= Årets skattekostnad	263 521

Avstemming av skattekostnad nominell skattesats (NOK 1000):

		%
Skatt på resultat før skattekostnad til nominell skattesats	263 447	22
Skatt på ikkje frådragsføre skilnader	1 390	22
Utsatt skatt ført via OCI	-1 316	22
= Årets skattekostnad	263 521	

13. Regulering av verdi tomt

Tomteverdien vart oppskreven i 1987 med NOK 50 mill. til NOK 55,6 mill. basert på takst. Oppskrivingsbeløpet vart nytta til fondsemissjon. Taksten på tomta vart sett til NOK 100 mill. I samband med innføring av utsett skatt i rekneskopen er tomteverdien regulert opp med NOK 19,4 mill. Denne oppreguleringsverdien svarar til verdien for utsett skatt på det totale oppskrivings-/oppreguleringsbeløp NOK 69,4 mill.

14. Aksjekapital

Verdien av selskapet sin opphavlege aksjekapital, NOK 200 mill., fordelt på 500 000 A-aksjar kvar pålydande NOK 200 og 500 000 B-aksjar kvar pålydande NOK 200 vart i ekstraordinær generalforsamling 28. oktober 2014 nedskreven til 0. Nedskrivingsverdien vart overført til Annan Eigenkapital. Samtidig vart det fatta vedtak om aksjekapitalauke. Det vart utstedt 498 715 A-aksjar og 498 710 B-aksjar kvar pålydande NOK 201. Selskapets aksjekapital er dermed NOK 200 482 425.

B-aksjar kan seljast fritt, medan A-aksjar berre kan eigast av norske statsborgarar/selskap.

1. november 2014 vart samtlige aksjar overdratt til Hydro Aluminium as.

Aksjonæroversikt:

Hydro Aluminium as 100,0 %

Sør-Norge Aluminium AS inngår i konsernregnskapet til Hydro ASA. Årsrapporten og anna informasjon frå Norsk Hydro ASA kan lastas ned frå www.hydro.com, eller fåes ved å kontakte selskapet på adresse N-0240, Oslo.



15. Driftsinntekter

Alt metall blir seld til Hydro Aluminium. Metallet blir levert til pressverk i Europa.

Annan driftsinntekt består hovudsakleg av sal av straum, samt CO2 kompensasjon.

16. Lønskostnad (NOK 1000)

Gjennomsnittlig tal på årsverk i 2021 var 341.

	2021	2020
Løn	281 681	226 129
Arbeidsgjevaravgift	32 750	25 773
Netto pensjonskostnader	25 920	21 468
Andre ytingar	1 582	2 931
Sum	341 933	276 301

Pensjonar

Selskapet har pensjonsavtalar i både Storebrand Livsforsikring AS og Nordea Liv Norge AS. Selskapet har plikt til å ha tenestepensjonsordning etter lov om obligatorisk tenestepensjon og har pensjonsordningar som oppfyller krava i denne lova.

Ytingspensjonsordning

Ordninga omfattar 2 aktive medlemmer og 277 pensjonistar. Ordninga omfattar livsvarig alderspensjon frå fylte 67 år.

Uføre-, etterletne- og barnepensjon er og dekkja i ordninga.

Netto pensjonskostnad – Ytingspensjon (NOK 1000):

	2021	2020
Noverdi av pensjoner opptent i perioden	100	508
Kapitalkostnad av tidlegare opptente pensjoner	3 547	5 188
Venta avkastning på pensjonsmidlar	-3 696	-5 275
Administrasjonskostnader	143	285
Periodisert arbeidsgjevaravgift	308	328
Netto pensjonskostnader inkl. AGA (10,6%)	402	1 034

Utrekna pensjonsmidlar / -forpliktingar(-) – Ytingspensjon (NOK 1000):

	31.12.2021	31.12.2020
Estimert nåverdi av påløpte pensjonsforpliktelsar	-196 804	-216 562
Estimerte pensjonsmidlar	213 934	223 864
Netto pensjonsforpliktelse	15 130	7 302
Periodisert arbeidsgjevaravgift	0	-341
Ikkje resultatført estimatavvik	0	0
Netto pensjonsmidlar	15 130	6 961

**Pensjonsmidlar/-forpliktingar er klassifisert som følgjer i balansen (NOK 1000):**

	31.12.2021	31.12.2020
Anleggsmidlar, andre lån og fordringar	16 569	7 666
Langsiktig gjeld, pensjonsforpliktingar	1 439	705

Følgjande økonomiske og aktuarmessige føresetnader er lagt til grunn:

	31.12.2021	31.12.2020
Diskonteringsrente	1,90 %	1,70 %
Venta avkastning på pensjonsmidlar	3,40 %	3,20 %
Årlig venta lønsvekst	2,50 %	2,00 %
Pensjonsregulering	0,00 %	0,00 %
Venta G-regulering	2,50 %	2,00 %
Turnover	2,00 %	2,00 %
Dødelegheitstabell	K2013	K2013
Arbeidsgjevaravgift	10,6 %	10,6 %

Utrekningane er gjort i samsvar med IAS 19. Estimatavvik er bokført direkte mot eigenkapitalen.

Selskapet sine juridiske forpliktingar er ikkje påverka av den rekneskapsmessige handsaminga av pensjonsforpliktingane.

Innskotspensjonsavtale

Med verknad f.o.m. 1.7.2011 blei det etablert ein innskotspensjonsavtale for alle tilsette under 57 år. Frå same dato blei eksisterande ytingspensjonsavtalar lukka for desse tilsette. Alle tilsette over 57 år valde å halda fram i eksisterande ytingspensjonsavtale.

Innskotsordninga omfatta per 31.12.2021 476 medlemmer. Uføre- og barnepensjon er knytt til ordning. Kostnaden for selskapets innskotsordning inkl. arbeidsgjevaravgift (10,6 %) var NOK 17,4 mill. i 2021.

Andre pensjonsordningar

Selskapet har usikra pensjonsavtalar for 18 personar, av desse mottok 17 personer gåvepensjon. Selskapet er også tilslutta ordning om Avtalefesta Pensjon (AFP) frå 62 til 67 år. Selskapet betaler ein eigendel av utbetalt pensjon. Forplikting knytt til AFP er klassifisert som usikra. AFP-tilskotslova blei vedteken 19.2.2010. Effekten av dei nye AFP-reglane blei resultatført i 2010. Kostnaden for ny AFP-ordning inkl. arbeidsgjevaravgift (10,6 %) var kr 5,6 mill. i 2021.

Oppsummering pensjonskostnad	2021	2020
Pensjonskostnad – ytingsordning (sikra)	402	1 034
Pensjonskostnad – innskotsordning	17 359	15 232
Pensjonskostnad – driftspensjon	2 257	
Pensjonskostnad – driftspensjon (over 12 G)	287	287
Pensjonskostnad – ny AFP-ordning	5 615	4 915
Total pensjonskostnad	25 920	21 468

17. Mellomverande med føretak i same konsern (NOK 1 000)

	31.12.2021	31.12.2020
Fordringar		
Kundefordringar	801 860	203 773
Andre kortsiktige fordringar		
Forskotsbetalte kostnader	0	0
Fordring i morselskapets bankpool	769 451	31 048
Konsernbidrag	0	547 000
Sum fordringar	1 571 311	781 821
Kortsiktig gjeld		
Leverandørgjeld	215 031	101 109
Gjeld i morselskapets bankpool	0	0
Langsiktig gjeld		
Langsiktig lån fra Norsk Hydro ASA	1 497 158	1 554 711
Sum gjeld	1 712 189	1 655 820
Vesentlige transaksjoner		
Salsinntekter	4 345 781	1 873 631
Varekjøp	1 295 991	570 042
Andre driftskostnader	92 809	40 966
Rentekostnader langsiktig lån	36 204	15 431

18. Endring egenkapital (NOK 1 000)

	Aksjekapital	Annan egenkapital	Sum
Eigenkapital per 31.12.2020	200 482	1 600 674	1 801 156
Årets estimatavvik på pensjonsforplikting		4 666	4 666
Konsernbidrag for 2021		0	0
Årsresultat for 2021		933 966	933 966
Eigenkapital per 31.12.2021	200 482	2 539 306	2 739 788



19. Avsetting for tap på sal av kraft

I desember 2018 vart det inngått ein ny langsiktig kraftavtale gjeldane frå 01.01.2021. Denne kontrakten dekker kraftbehovet ved full drift av begge elektrolysehallane.

Pg.a COVID 19-pandemien vart oppstart av hall B utsatt til 4. kvartal 2020 og var i full drift i løpet av sommaren 2021.


Det var vurdert som sikkert at ein del av den kontraktsfesta kraftleveransen frå 01.01.2021 ikkje ville bli brukt til metallproduksjon, men i staden bli seld tilbake i marknaden.

Basert på Nasdaq OMX sluttprisar 31.12.2020, justert for venta områdeprisdifferansar, vart salet av denne energien venta å generera eit tap på NOK 11 mill. Denne avsetninga vart reversert i 2021.

20. Nettvirkosomheten (NOK 1.000)

Opplysningene nedafor knytta til Sør-Norge Aluminium AS' konsesjon til å eige overføringsnett for elektrisk kraft er ihht forskrift til energilovas § 4-4

	2021	2020
Overføringsinntekter	98 528	36 476
Sum driftskostnader	102 018	37 148
Driftsresultat	-3 490	-672
Grunnlag for kapitalavkastning	9 701	11 039
Avkastning	-36,0%	-6,1%
Inntektsramme eige nett	8 446	4 239
Meir-(+)/mindreinntekt (-) inkl. renter 1. januar	-66	- 732
Meir-(+)/mindreinntekt (-) inkl. renter 31. desember	3 975	- 66





Melding frå revisor



KPMG AS
Kanalveien 11
Postboks 4 Kristianborg
5822 Bergen

Telephone +47 45 40 40 83
Fax
Internet www.kpmg.no
Enterprise 935 174 627 MVA

Til generalforsamlinga i Sør-Norge Aluminium AS

Melding frå uavhengig revisor

Konklusjon

Vi har revidert Sør-Norge Aluminium AS sin årsrekneskap som er samansett av balanse per 31. desember 2021, resultatrekneskap og kontantstraumoppstilling for rekneskapsåret avslutta per denne datoen og notar til årsrekneskapen, medrekna eit samandrag av viktige rekneskapsprinsipp.

Etter vår meining

- oppfyller årsrekneskapen gjeldande lovkrav,
- gjev årsrekneskapen eit rettvisande bilete av selskapet si finansielle stilling per 31. desember 2021, og av resultat og kontantstraumane for rekneskapsåret avslutta per denne datoen, i samsvar med rekneskapslova sine reglar og god rekneskapskikk i Noreg.

Grunnlag for konklusjonen

Vi har gjennomført revisjonen i samsvar med dei internasjonale revisjonsstandardane International Standards on Auditing (ISA-ane). Våre oppgåver og plikter etter desse standardane er beskrivne under overskrifta *Revisor sine oppgåver og plikter ved revisjon av årsrekneskapen*. Vi er uavhengige av selskapet slik det er krav om i lov, forskrift og International Code of Ethics for Professional Accountants (medrekna dei internasjonale sjølvstendestandardane) utferda av the International Ethics Standards Board for Accountants (IESBA-reglane), og har oppfylt dei andre etiske pliktene våre i samsvar med desse krava. Innhenta revisjonsbevis er etter vår oppfatning tilstrekkeleg og formålstenleg som grunnlag for vår konklusjon.

Ytterlegare informasjon

Styret og dagleg leiar (leiinga) er ansvarlege for informasjonen i årsmeldinga. Ytterlegare informasjon omfattar informasjon i årsrapporten bortsett frå årsrekneskapen og den tilhøyrande revisjonsmeldinga. Vår fråsegn om revisjonen av årsrekneskapen dekkjer ikkje informasjonen i årsmeldinga.

I samband med revisjonen av årsrekneskapen er det oppgåva vår å lese årsmeldinga. Formålet er å vurdere om det er vesentleg inkonsistens mellom årsmeldinga og årsrekneskapen og den kunnskap vi har opparbeidd under revisjonen, eller om årsmeldinga inneheld vesentleg feilinformasjon. Vi er pålagde å rapportere om årsmeldinga inneheld vesentleg feilinformasjon. Vi har ikkje noko å rapportere i så måte.

Ut frå kunnskapen vi har opparbeidd oss i revisjonen, meiner vi at årsmeldinga

- er konsistent med årsrekneskapen og
- inneheld dei opplysningane som skal vere med etter gjeldande lovkrav.

Leiinga sitt ansvar for årsrekneskapen

Leiinga er ansvarleg for å utarbeide årsrekneskapen og for at han gir eit rettvisande bilete i samsvar med rekneskapslova sine reglar og god rekneskapskikk i Noreg. Leiinga er også ansvarleg for naudsynt intern kontroll for å kunne utarbeide ein årsrekneskap som ikkje inneheld vesentleg feilinformasjon, verken som følgje av misleg framferd eller feil som ikkje er tilsikta.

Ved utarbeidinga av årsrekneskapen må leiinga ta standpunkt til selskapet si evne til å halde fram med drifta og opplyse om tilhøve av betydning for dette. Føresetnaden om at drifta kan halde fram, skal leggjast til grunn for årsrekneskapen så lenge det ikkje er sannsynleg at verksemda vil bli avvika.

KPMG AS, a Norwegian limited liability company and member firm of the KPMG network of independent member firms affiliated with KPMG International Cooperative (“KPMG International”), a Swiss entity.

Свідоцтво про реєстрацію членства в міжнародній мережі незалежних членів компанії KPMG.

Offices in

Oslo	Elverum	Mo i Rana	Sand
Alicante	Finnsnes	Oslo	Sandnessjøen
Amsterdam	Fornebu	Skien	Tromsø
Berlin	Hammerfest	Sørlandet	Tvedestrand
Boston	Kirkenes	Sør-Trøndelag	Trondheim
Braunschweig	Kristiansund	Trøndelag	Ålesund

Penneo Dokumentnr: VO164-PMBAD-XS18-ECL82-X3KHL-21OVH



Melding frå uavhengig revisor - Sør-Norge Aluminium AS

Revisor sine oppgåver og plikter ved revisjon av årsrekneskapen

Vårt mål er å oppnå tryggande sikkerheit for at årsrekneskapen totalt sett ikkje inneheld vesentleg feilinformasjon, verken som følgje av misleg framferd eller feil som ikkje er tilsikta, og å gi ei revisjonsmelding som inneheld konklusjonen vår. Tryggande sikkerheit er ein høg grad av tryggleik, men ingen garanti for at ein revisjon utført i samsvar med ISA-ane, alltid vil avdekke vesentleg feilinformasjon som eksisterer. Feilinformasjon kan oppstå som følgje av misleg framferd eller feil som ikkje er tilsikta. Feilinformasjon blir vurdert som vesentleg dersom han, åleine eller samla, innanfor rimelege grenser kan forventast å påverke økonomiske avgjerder som brukarane tar basert på årsrekneskapen.

Som del av ein revisjon i samsvar med ISA-ane, utøver vi profesjonelt skjønn og viser profesjonell skepsis gjennom heile revisjonen. I tillegg:

- identifiserer og anslår vi risikoen for vesentleg feilinformasjon i årsrekneskapen, enten det skuldast misleg framferd eller feil som ikkje er tilsikta. Vi utformar og gjennomfører revisjonshandlingar for å handtere slike risikoar, og hentar inn revisjonsbevis som er tilstrekkeleg og formålstenleg som grunnlag for konklusjonen vår. Risikoen for at vesentleg feilinformasjon som følgje av misleg framferd ikkje blir avdekka, er høgare enn for feilinformasjon som skuldast feil som ikkje er tilsikta, sidan misleg framferd kan innebære samarbeid, forfalsking, bevisste utelatingar, urette framstillingar, eller brot på interne kontrollrutinar.
- opparbeider vi oss ei forståing av intern kontroll som er relevant for revisjonen, for å utforme revisjonshandlingar som er formålstenlege etter tilhøva, men ikkje for å gi uttrykk for ei meining om effektiviteten av selskapet sin interne kontroll.
- evaluerer vi om rekneskapsprinsippa som er brukte, er formålstenlege, og vurderer om rekneskapestimata og tilhøyrande noteopplysningar som er utarbeidde av leiinga, er rimelege.
- konkluderer vi, basert på innhenta revisjonsbevis, på om leiinga sin bruk av framleis driftføresetnaden ved fastsetting av årsrekneskapen er formålstenleg og om det er vesentleg uvisse knytt til hendingar eller tilhøve som kan skape tvil av betydning om selskapet si evne til å halde fram med drifta. Dersom vi konkluderer med at det eksisterer vesentleg uvisse, må vi i revisjonsmeldinga gjere merksam på tilleggsopplysningane i årsrekneskapen, eller, dersom slike tilleggsopplysningar ikkje er tilstrekkelege, at vi modifiserer konklusjonen vår. Konklusjonane våre er basert på revisjonsbevis innhenta inntil datoen for revisjonsmeldinga. Etterfølgjande hendingar eller tilhøve kan likevel føre til at selskapet ikkje held fram med drifta.
- evaluerer vi den totale presentasjonen, strukturen og innhaldet i årsrekneskapen, og tilleggsopplysningane, og om årsrekneskapen representerer dei underliggjande transaksjonane og hendingane på ein måte som gir eit rettvissande bilete.

Vi kommuniserer med styret mellom anna om det planlagde omfanget av revisjonen og til kva tid revisjonsarbeidet skal utførast. Vi utvekslar også informasjon om tilhøve av betydning som vi har avdekka i løpet av revisjonen, samt om eventuelle svakheiter av betydning i den interne kontrollen.

Bergen, 9. juni 2022
KPMG AS

Knut Olav Karlsen
Statsautorisert revisor
(elektronisk signert)

Penneo Dokumentnrøkkel: VO164-PMB5AD-XSH18-ECLB2-X3KH-LZ1OVH





ÅrsRapport

Sør-Norge Aluminium AS
Onarheimsvegen 54, 5460 Husnes
Telefon: 53 47 50 00 – www.hydro.com



Hydro

2021

