



ÅRSREGNSKAPET FOR REGNSKAPSÅRET 2020 - GENERELL INFORMASJON

Enheten

Organisasjonsnummer: 923 857 583
Organisasjonsform: Aksjeselskap
Foretaksnavn: RAGE INVEST AS
Forretningsadresse: Myklabergtunet 16
4052 RØYNEBERG

Regnskapsår

Årsregnskapets periode: 01.01.2020 - 31.12.2020

Konsern

Morselskap i konsern: Nei

Regnskapsregler

Regler for små foretak benyttet: Ja
Benyttet ved utarbeidelsen av årsregnskapet til selskapet: Regnskapslovens alminnelige regler

Årsregnskapet fastsatt av kompetent organ

Bekreftet av representant for selskapet: Sveinung Rage
Dato for fastsettelse av årsregnskapet: 28.05.2021

Grunnlag for avgivelse

År 2020: Årsregnskapet er elektronisk innlevert
År 2019: Tall er hentet fra elektronisk innlevert årsregnskap fra 2020

Det er ikke krav til at årsregnskapet m.v. som sendes til Regnskapsregisteret er undertegnet. Kontrollen på at dette er utført ligger hos revisor/enhetens øverste organ. Sikkerheten ivaretas ved at innsender har rolle/rettighet for innsending av årsregnskapet via Altinn, og ved at det bekreftes at årsregnskapet er fastsatt av kompetent organ.

Brønnøysundregistrene, 20.04.2022



Resultatregnskap

Beløp i: NOK	Note	2020	2019
RESULTATREGNSKAP			
Kostnader			
Lønnskostnad	2		
Annen driftskostnad		64 633	64 669
Sum kostnader		64 633	64 669
Driftsresultat		-64 633	-64 669
Finansinntekter og finanskostnader			
Annen renteinntekt		22	70
Annen finansinntekt	5	254 139	
Verdiøkning markedsbaserte omløpsmidler	5	735 020	
Sum finansinntekter		989 182	70
Annen finanskostnad		11 846	
Sum finanskostnader		11 846	
Netto finans		977 336	70
Ordinært resultat før skattekostnad		912 704	-64 599
Ordinært resultat etter skattekostnad		912 704	-64 599
Årsresultat	3	912 704	-64 599
Årsresultat etter minoritetsinteresser		912 704	-64 599
Totalresultat		912 704	-64 599
Overføringer og disponeringer			
Avsatt til annen egenkapital		912 704	-64 599
Sum overføringer og disponeringer		912 704	-64 599



Balanse

Beløp i: NOK	Note	2020	2019
BALANSE - EIENDELER			
Anleggsmidler			
Immaterielle eiendeler			
Finansielle anleggsmidler			
Investeringer i aksjer og andeler	5	10 000 000	10 000 000
Sum finansielle anleggsmidler		10 000 000	10 000 000
Sum anleggsmidler	6	10 000 000	10 000 000
Omløpsmidler			
Varer			
Investeringer			
Markedsbaserte aksjer		5 893 914	4 702 969
Sum investeringer		5 893 914	4 702 969
Bankinnskudd, kontanter og lignende			
Bankinnskudd, kontanter o.l.		20 795	271 722
Sum bankinnskudd, kontanter og lignende		20 795	271 722
Sum omløpsmidler		5 914 709	4 974 691
SUM EIENDELER	6	15 914 709	14 974 691
BALANSE - EGENKAPITAL OG GJELD			
Egenkapital			
Innskutt egenkapital			
Aksjekapital	4	30 000	15 030 000
Overkurs		15 000 000	
Sum innskutt egenkapital		15 030 000	15 030 000
Opptjent egenkapital			
Annen egenkapital		848 104	-64 599



Balanse

Beløp i: NOK	Note	2020	2019
Sum opptjent egenkapital		848 104	-64 599
Sum egenkapital	3	15 878 104	14 965 401
Sum langsiktig gjeld		0	0
Kortsiktig gjeld			
Leverandørgjeld		2 567	8 626
Betalbar skatt	1		
Annen kortsiktig gjeld		34 038	665
Sum kortsiktig gjeld		36 605	9 291
Sum gjeld		36 605	9 291
SUM EGENKAPITAL OG GJELD		15 914 709	14 974 691



Brønnøysundregistrene

ÅRSREGNSKAP FOR REGNSKAPSÅRET 2020 - GENERELL INFORMASJON

Journalnummer: 2021 365400

Enheten

Organisasjonsnummer: 923 857 583
Organisasjonsform: Aksjeselskap
Foretaksnavn: RAGE INVEST AS
Forretningsadresse: Myklabergtunet 16
4052 RØYNEBERG

Regnskapsår

Årsregnskapets periode: 01.01.2020 - 31.12.2020

Konsern

Morselskap i konsern: Nei

Regnskapsregler

Regler for små foretak benyttet: Ja
Benyttet ved utarbeidelsen av
årsregnskapet til selskapet: Regnskapslovens alminnelige regler

Årsregnskapet fastsatt av kompetent organ

Bekreftet av representant for selskapet: Sveinung Rage
Dato for fastsettelse av årsregnskapet: 28.05.2021

Revisjon

Selskapet har besluttet at årsregnskapet
ikke skal revideres: Ja
Årsregnskapet er utarbeidet av ekstern
autorisert regnskapsfører: Ja
Ekstern autorisert regnskapsfører har i
løpet av regnskapsåret bistått ved den
løpende regnskapsføringen eller utført
andre tjenester for selskapet enn å
utarbeide årsregnskapet: Ja

Grunnlag for avgivelse

År 2020: Årsregnskap er elektronisk innlevert.
År 2019: Tall er hentet fra elektronisk innlevert årsregnskap fra 2020.

Det er ikke krav til at årsregnskapet m.v. som sendes til Regnskapsregisteret er undertegnet. Kontrollen på at dette er utført ligger hos revisor/enhetens øverste organ. Sikkerheten ivaretas ved at innsender har rolle/rettighet for innsending av årsregnskapet via Altinn, og ved at det bekreftes at årsregnskapet er fastsatt av kompetent organ.

Brønnøysundregistrene, 01.06.2021

Brønnøysundregistrene
Postadresse: Postboks 900, 8910 Brønnøysund
Telefon: 75 00 75 00
E-post: firmapost@brreg.no Internett: www.brreg.no
Organisasjonsnummer: 974 760 673



Organisasjonsnr: 923 857 583
RAGE INVEST AS

RESULTATREGNSKAP

Beløp i: NOK	Note	2020	2019
RESULTATREGNSKAP			
Kostnader			
Lønnskostnad	2		
Annen driftskostnad		64 633	64 669
Sum kostnader		64 633	64 669
Driftsresultat		-64 633	-64 669
Finansinntekter og finanskostnader			
Annen renteinntekt		22	70
Annen finansinntekt	5	254 139	
Verdiøkning markedsbaserte omløpsmidler	5	735 020	
Sum finansinntekter		989 182	70
Annen finanskostnad		11 846	
Sum finanskostnader		11 846	
Netto finans		977 336	70
Ordinært resultat før skattekostnad		912 704	-64 599
Ordinært resultat etter skattekostnad		912 704	-64 599
Årsresultat	3	912 704	-64 599
Årsresultat etter minoritetsinteresser		912 704	-64 599
Totalresultat		912 704	-64 599
Overføringer og disponeringer			
Avsatt til annen egenkapital		912 704	-64 599
Sum overføringer og disponeringer		912 704	-64 599



Organisasjonsnr: 923 857 583
RAGE INVEST AS

BALANSE

Beløp i: NOK

Note	2020	2019
------	------	------

BALANSE - EIENDELER

Anleggsmidler

Immaterielle eiendeler

Finansielle anleggsmidler

Investeringer i aksjer og andeler

5

10 000 000

10 000 000

Sum finansielle anleggsmidler

10 000 000

10 000 000

Sum anleggsmidler

6

10 000 000

10 000 000

Omløpsmidler

Varer

Investeringer

Markedsbaserte aksjer

5 893 914

4 702 969

Sum investeringer

5 893 914

4 702 969

Bankinnskudd, kontanter og lignende

Bankinnskudd, kontanter o. l.

20 795

271 722

Sum bankinnskudd, kontanter og lignende

20 795

271 722

Sum omløpsmidler

5 914 709

4 974 691

SUM EIENDELER

6

15 914 709

14 974 691

BALANSE - EGENKAPITAL OG GJELD

Egenkapital

Innskutt egenkapital

Aksjekapital

4

30 000

15 030 000

Overkurs

15 000 000

Sum innskutt egenkapital

15 030 000

15 030 000

Opptjent egenkapital

Annen egenkapital

848 104

-64 599

Sum opptjent egenkapital

848 104

-64 599

Sum egenkapital

3

15 878 104

14 965 401

Sum langsiktig gjeld

0

0

Kortsiktig gjeld



Leverandørgjeld		2 567	8 626
Betalbar skatt	1		
Annen kortsiktig gjeld		34 038	665
Sum kortsiktig gjeld		36 605	9 291
Sum gjeld		36 605	9 291
SUM EGENKAPITAL OG GJELD		15 914 709	14 974 691



Organisasjonsnr: 923 857 583
RAGE INVEST AS

NOTEOPPLYSNINGER - SELSKAP - alle poster oppgitt i hele tall

Note

Antall aksjer og aksjeeiere

<u>Aksjeklasse</u>	<u>Ant. aksjer</u>	<u>Pålydende</u>	<u>Bokført verdi</u>
Ordinære aksjer	15030.00	2.00	30000.00

<u>Aksjeeiere - fritekst</u>	<u>Antall</u>	<u>Eierandel</u>	<u>Aksjeklasse</u>
Sveinung Rage	15030.00	100.00%	Ordinære aksjer

<u>Sum</u>	<u>Sum antall</u>	<u>Sum eierandel</u>
	15030.00	100.00%

Note

Ytelser til ledende personer

Er det gitt ytelser til ledende person: Nei

Ytelser til daglig leder

<u>Ytelser</u>	<u>Lønn</u>	<u>Pensj.forpl.</u>	<u>Andre godtgj.</u>
----------------	-------------	---------------------	----------------------

Note

1

Antall årsverk i regnskapsåret

Virksomheten har hatt følgende antall årsverk:
0.00

Note

Lån og sikkerhetsstillelse til ledende personer og aksjeeiere


Er det gitt lån eller sikkerhetsstillelse til ledende personer: Nei



RESULTATREGNSKAP

RAGE INVEST AS


DRIFTSINNEKTER OG DRIFTSKOSTNADER	Note	2020	2019
Annen driftskostnad		64 633	64 669
Sum driftskostnader		64 633	64 669
Driftsresultat		-64 633	-64 669
FINANSINNEKTER OG FINANSKOSTNADER			
Annen renteinntekt		22	70
Annen finansinntekt	5	254 139	0
Verdiøkning markedsbaserte omløpsmidler	5	735 020	0
Annen finanskostnad		11 846	0
Resultat av finansposter		977 336	70
Ordinært resultat før skattekostnad		912 704	-64 599
Ordinært resultat		912 704	-64 599
EKSTRAORDINÆRE INNEKTER OG KOSTNADER			
Årsresultat	3	912 704	-64 599
OVERFØRINGER			
Avsatt til annen egenkapital		912 704	-64 599
Sum overføringer		912 704	-64 599



BALANSE

RAGE INVEST AS

EIENDELER	Note	2020	2019
ANLEGGSMIDLER			
IMMATERIELLE EIENDELER			
VARIGE DRIFTSMIDLER			
FINANSIELLE ANLEGGSMIDLER			
Investeringer i aksjer og andeler	5	10 000 000	10 000 000
Sum finansielle anleggsmidler		10 000 000	10 000 000
Sum anleggsmidler	6	10 000 000	10 000 000
OMLØPSMIDLER			
FORDRINGER			
INVESTERINGER			
Markedsbaserte aksjer		5 893 914	4 702 969
Sum investeringer		5 893 914	4 702 969
Bankinnskudd, kontanter o.l.		20 795	271 722
Sum omløpsmidler		5 914 709	4 974 691
Sum eiendeler	6	15 914 709	14 974 691



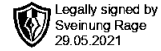
BALANSE

RAGE INVEST AS

EGENKAPITAL OG GJELD	Note	2020	2019
EGENKAPITAL			
INNSKUTT EGENKAPITAL			
Aksjekapital	4	30 000	15 030 000
Overkurs		15 000 000	0
Sum innskutt egenkapital		15 030 000	15 030 000
OPPTJENT EGENKAPITAL			
Annen egenkapital		848 104	-64 599
Sum opptjent egenkapital		848 104	-64 599
Sum egenkapital	3	15 878 104	14 965 401
GJELD			
AVSETNING FOR FORPLIKTELSER			
ANNEN LANGSIKTIG GJELD			
KORTSIKTIG GJELD			
Leverandørgjeld		2 567	8 626
Annen kortsiktig gjeld		34 038	665
Sum kortsiktig gjeld		36 605	9 291
Sum gjeld		36 605	9 291
Sum egenkapital og gjeld		15 914 709	14 974 691

Sola, 28.05.2021
Styret i Rage Invest AS

Sveinung Røge
styreleder/daglig leder



Regnskapsprinsipper

Årsregnskapet er satt opp i samsvar med regnskapsloven og god regnskapsskikk for små foretak. Forutsetningen om fortsatt drift er lagt til grunn ved utarbeidelsen.

Bruk av estimater

Utarbeidelse av regnskap i samsvar med regnskapsloven krever bruk av estimater. Videre krever anvendelse av selskapets regnskapsprinsipper at ledelsen må utøve skjønn.

Klassifisering og vurdering av balanseposter

Eiendeler bestemt til varig eie eller bruk er klassifisert som anleggsmidler. Anleggsmidler er vurdert til anskaffelseskost. Omløpsmidler og kortsiktig gjeld omfatter normalt poster som forfaller til betaling innen ett år etter balansedagen, samt poster som knytter seg til varekretsløpet. Omløpsmidler vurderes til laveste verdi av anskaffelseskost og antatt virkelig verdi. Fordringer klassifiseres som omløpsmidler hvis de skal tilbakebetales i løpet av ett år. For gjeld er analoge kriterier lagt til grunn. Første års avdrag på langsiktige fordringer og langsiktig gjeld klassifiseres likevel ikke som omløpsmiddel og kortsiktig gjeld. Enkelte poster er vurdert etter andre regler. Postene det gjelder vil være blant de postene som omhandles nedenfor .

Investeringer i andre selskaper

Kostmetoden brukes som prinsipp for investeringer i andre selskaper. Kostprisen økes når midler tilføres ved kapitalutvidelse, eller når det gis konsernbidrag til datterselskap. Mottatte utdelinger resultatføres i utgangspunktet som inntekt. Utbytte/ konsernbidrag fra datterselskap regnskapsføres det samme året som datterselskapet avsetter beløpet. Utbytte fra andre selskaper regnskapsføres som finansinntekt når utbyttet er vedtatt. Investeringene blir nedskrevet til virkelig verdi dersom verdifallet ikke er forbigående

Kortsiktige investeringer i børsnoterte aksjer og aksjefond


For kortsiktige investeringer i børsnoterte aksjer og aksjefond brukes markedsverdi prinsippet. Verdien i balansen tilsvarer markedsverdien av investeringene pr. 31.12. Mottatte utdelinger, og realiserte og urealiserte gevinster/ tap, resultatføres som finansposter.

Fordringer

Kundefordringer og andre fordringer er oppført i balansen til pålydende etter fradrag for avsetning til forventet tap. Avsetning for tap gjøres på grunnlag av individuelle vurderinger av de enkelte fordringene. I tillegg gjøres det for øvrige kundefordringer en uspesifisert avsetning for å dekke antatt tap.

Skatt

Skattekostnaden i resultatregnskapet omfatter både periodens betalbare skatt og endring i utsatt skatt. Utsatt skatt beregnes med 22 % på grunnlag av de midlertidige forskjeller som eksisterer mellom regnskapsmessige og skattemessige verdier, samt eventuelt ligningsmessig underskudd til fremføring ved utgangen av regnskapsåret. Skatteøkende og skattereduserende midlertidige forskjeller som reverserer eller kan reversere i samme periode er utlignet og netto ført. Netto utsatt skattefordel balanseføres ikke, i samsvar med unntaksreglene for små foretak.



Note 1 Skatt

Årets skattekostnad	2020	2019
Resultatført skatt på ordinært resultat:		
Betalbar skatt	0	0
Endring i utsatt skattefordel	0	0
Skattekostnad ordinært resultat	0	0
Skattepliktig inntekt:		
Ordinært resultat før skatt	912 704	-64 599
Permanente forskjeller	-977 314	0
Skattepliktig inntekt	-64 611	-64 599
Betalbar skatt i balansen:		
Betalbar skatt på årets resultat	0	0
Sum betalbar skatt i balansen	0	0

Skatteeffekten av midlertidige forskjeller og underskudd til fremføring som har gitt opphav til utsatt skatt og utsatte skattefordeler, spesifisert på typer av midlertidige forskjeller

	2020	2019	Endring
Akkumulert fremførbart underskudd	-129 210	-64 599	64 611
Inngår ikke i beregningen av utsatt skatt	129 210	64 599	-64 611
Utsatt skattefordel (22 %)	0	0	0

I henhold til God regnskapsskikk for små foretak balanseføres ikke utsatt skattefordel.


Note 2 Lønnskostnader

Rage Invest AS har ikke hatt lønns- eller personalkostnader i 2020 og det foreligger heller ingen slike forpliktelser.

Selskapet har valgt bort revisjon og har således ingen revisjonskostnader. Årsregnskapet er utført av autorisert regnskapsførerselskap.

Note 3 Egenkapital

	Aksjekapital	Overkurs	Annen Innskutt egenkapital	Annen egenkapital	Sum egenkapital
Pr. 31.12.2019	15 030 000	0	0	-64 599	14 965 401
Årets resultat				912 704	912 704
Nedsettelse aksjekapital	- 15 000 000			0	-15 000 000
Overkurs		15 000 000	0		15 000 000
Pr 31.12.2020	30 000	15 000 000	0	848 104	15 878 104



Note 4 Aksjonærer

AKSJEKAPITALEN I RAGE INVEST AS PR. 31.12 BESTÅR AV:

	Antall	Pålydende	Bokført
Ordinære aksjer	15 030	2,0	30 000
Sum	15 030		30 000

EIERSTRUKTUR

De største aksjonærene i % pr. 31.12 var:

	Ordinære	Eierandel	Stemmeandel
Sveinung Røge	15 030	100,0	100,0

AKSJER OG OPSJONER EIET AV MEDLEMMER I STYRET OG DAGLIG LEDER:

Navn	Verv	Ordinære
Sveinung Røge	styreleder/daglig leder	15 030
Totalt antall aksjer		15 030

Note 5 Verdipapirer

	Eierandel	Anskaffelses kost	Balansført verdi
ANLEGGSMIDLER			
Chip Topco AS		10 000 000	10 000 000
Sum		10 000 000	10 000 000
OMLØPSMIDLER			
Aksjefond Portefolje Søderberg & Pa		5 158 894	5 893 914
Sum		5 158 894	5 893 914
Sum verdipapirer		15 158 894	15 893 914

Årets realiserte gevinst i aksjer kr. 254 139

Årets resultatførte urealiserte verdiendring i aksjefortefølge er pos med kr. 735 020

Note 6 Hendelser etter balansedagen og fortsatt drift

Per 01.01.2020 hadde det inntruffet et svært begrenset antall smittetilfeller av koronaviruset (Covid-19). I løpet av 2020 har dette utviklet seg. Verdens helseorganisasjon (WHO) erklærte koronautbruddet som en global folkehelsekrise 30. januar 2020 og som en global pandemi 11. mars 2020.

Koronapandemien som inntraff i januar 2020 har ikke betydning for årsregnskapet 2020.

Koronautbruddet har på nåværende tidspunkt ikke påvirket driften og selskapets økonomiske stilling i særlig grad.

Selskapets primære investering har kun blitt påvirket i begrenset grad av Pandemien.

Således vil det ikke medføre nedskrivninger i årsregnskapet for 2020.

Hendelsen anses ikke å ha skapt vesentlig usikkerhet om foretakets evne til fortsatt drift.

Årsregnskapet er derfor avlagt under forutsetning om fortsatt drift.