



ÅRSREGNSKAPET FOR REGNSKAPSÅRET 2021 - GENERELL INFORMASJON

Enheten

Organisasjonsnummer: 924 340 738
Organisasjonsform: Aksjeselskap
Foretaksnavn: GASS-SERVICE INVESTERING AS
Forretningsadresse: c/o Gass-Service AS
Kanalveien 88
5068 BERGEN

Regnskapsår

Årsregnskapets periode: 01.01.2021 - 31.12.2021

Konsern

Morselskap i konsern: Nei

Regnskapsregler

Regler for små foretak benyttet: Ja
Benyttet ved utarbeidelsen av årsregnskapet til selskapet: Regnskapslovens alminnelige regler

Årsregnskapet fastsatt av kompetent organ

Bekreftet av representant for selskapet: Per Ove Oppedal
Dato for fastsettelse av årsregnskapet: 30.06.2022

Grunnlag for avgivelse

År 2021: Årsregnskapet er elektronisk innlevert
År 2020: Tall er hentet fra elektronisk innlevert årsregnskap fra 2021

Det er ikke krav til at årsregnskapet m.v. som sendes til Regnskapsregisteret er undertegnet. Kontrollen på at dette er utført ligger hos revisor/enhetens øverste organ. Sikkerheten ivaretas ved at innsender har rolle/rettighet for innsending av årsregnskapet via Altinn, og ved at det bekreftes at årsregnskapet er fastsatt av kompetent organ.

Brønnøysundregistrene, 01.03.2023



Resultatregnskap

Beløp i: NOK	Note	2021	2020
RESULTATREGNSKAP			
Kostnader			
Lønnskostnad	5		
Annen driftskostnad		10 693	9 543
Sum kostnader		10 693	9 543
Driftsresultat		-10 693	-9 543
Finansinntekter og finanskostnader			
Annen renteinntekt		8	23
Sum finansinntekter		8	23
Netto finans		8	23
Ordinært resultat før skattekostnad		-10 684	-9 520
Skattekostnad på ordinært resultat	6		
Ordinært resultat etter skattekostnad		-10 684	-9 520
Årsresultat	1	-10 684	-9 520
Årsresultat etter minoritetsinteresser		-10 684	-9 520
Totalresultat		-10 684	-9 520
Overføringer og disponeringer			
Udekket tap		-10 684	-9 518
Overført fra annen egenkapital			-2
Sum overføringer og disponeringer		-10 684	-9 520



Balanse

Beløp i: NOK	Note	2021	2020
BALANSE - EIENDELER			
Anleggsmidler			
Immaterielle eiendeler			
Utsatt skattefordel	6		
Finansielle anleggsmidler			
Investering i datterselskap	2		
Investering i annet foretak i samme konsern	2		
Investeringer i tilknyttet selskap	2		
Investeringer i aksjer og andeler	2	10 000	7 500
Obligasjoner	2		
Andre langsiktige fordringer	3	850 500	
Sum finansielle anleggsmidler		860 500	7 500
Sum anleggsmidler		860 500	7 500
Omløpsmidler			
Varer			
Andre kortsiktige fordringer	3		
Bankinnskudd, kontanter og lignende			
Bankinnskudd, kontanter o.l.		4 227	14 912
Sum bankinnskudd, kontanter og lignende		4 227	14 912
Sum omløpsmidler		4 227	14 912
SUM EIENDELER		864 727	22 412
BALANSE - EGENKAPITAL OG GJELD			
Egenkapital			
Innskutt egenkapital			
Aksjekapital	4	30 000	30 000
Annen innskutt egenkapital		-5 570	-5 570
Sum innskutt egenkapital		24 430	24 430



Balanse

Beløp i: NOK	Note	2021	2020
Opptjent egenkapital			
Udekket tap		20 203	9 518
Sum opptjent egenkapital		-20 203	-9 518
Sum egenkapital	1, 7	4 227	14 912
Gjeld			
Langsiktig gjeld			
Utsatt skatt	6		
Annen langsiktig gjeld			
Øvrig langsiktig gjeld	3	855 500	
Sum annen langsiktig gjeld		855 500	
Sum langsiktig gjeld		855 500	0
Kortsiktig gjeld			
Leverandørgjeld		5 000	7 500
Betalbar skatt	6		
Sum kortsiktig gjeld		5 000	7 500
Sum gjeld		860 500	7 500
SUM EGENKAPITAL OG GJELD		864 727	22 412



Brønnøysundregistrene

ÅRSREGNSKAP FOR REGNSKAPSÅRET 2021 - GENERELL INFORMASJON

Journalnummer: 2022 605600

Enheten

Organisasjonsnummer: 924 340 738
Organisasjonsform: Aksjeselskap
Foretaksnavn: GASS-SERVICE INVESTERING AS
Forretningsadresse: c/o Gass-Service AS
Kanalveien 88
5068 BERGEN

Regnskapsår

Årsregnskapets periode: 01.01.2021 - 31.12.2021

Konsern

Morselskap i konsern: Nei

Regnskapsregler

Regler for små foretak benyttet: Ja
Benyttet ved utarbeidelsen av
årsregnskapet til selskapet: Regnskapslovens alminnelige regler

Årsregnskapet fastsatt av kompetent organ

Bekreftet av representant for selskapet: Per Ove Oppedal
Dato for fastsettelse av årsregnskapet: 30.06.2022

Revisjon

Selskapet har besluttet at årsregnskapet
ikke skal revideres: Ja
Årsregnskapet er utarbeidet av ekstern
autorisert regnskapsfører: Ja
Ekstern autorisert regnskapsfører har i
løpet av regnskapsåret bistått ved den
løpende regnskapsføringen eller utført
andre tjenester for selskapet enn å
utarbeide årsregnskapet: Ja

Grunnlag for avgivelse

År 2021: Årsregnskap er elektronisk innlevert.
År 2020: Tall er hentet fra elektronisk innlevert årsregnskap fra 2021.

Det er ikke krav til at årsregnskapet m.v. som sendes til Regnskapsregisteret er undertegnet. Kontrollen på at dette er utført ligger hos revisor/enhetens øverste organ. Sikkerheten ivaretas ved at innsender har rolle/rettighet for innsending av årsregnskapet via Altinn, og ved at det bekreftes at årsregnskapet er fastsatt av kompetent organ.

Brønnøysundregistrene, 04.07.2022

Brønnøysundregistrene
Postadresse: Postboks 900, 8910 Brønnøysund
Telefon: 75 00 75 00
E-post: firmapost@brreg.no Internett: www.brreg.no
Organisasjonsnummer: 974 760 673



Organisasjonsnr: 924 340 738
GASS-SERVICE INVESTERING AS

RESULTATREGNSKAP

Beløp i: NOK	Note	2021	2020
RESULTATREGNSKAP			
Kostnader			
Lønnskostnad	5		
Annen driftskostnad		10 693	9 543
Sum kostnader		10 693	9 543
Driftsresultat		-10 693	-9 543
Finansinntekter og finanskostnader			
Annen renteinntekt		8	23
Sum finansinntekter		8	23
Netto finans		8	23
Ordinært resultat før skattekostnad		-10 684	-9 520
Skattekostnad på ordinært resultat	6		
Ordinært resultat etter skattekostnad		-10 684	-9 520
Årsresultat	1	-10 684	-9 520
Årsresultat etter minoritetsinteresser		-10 684	-9 520
Totalresultat		-10 684	-9 520
Overføringer og disponeringer			
Udekket tap		-10 684	-9 518
Overført fra annen egenkapital			-2
Sum overføringer og disponeringer		-10 684	-9 520



Organisasjonsnr: 924 340 738
GASS-SERVICE INVESTERING AS

BALANSE

Beløp i: NOK

Note	2021	2020
------	------	------

BALANSE - EIENDELER

Anleggsmidler

Immaterielle eiendeler

Utsatt skattefordel 6

Finansielle anleggsmidler

Investering i datterselskap 2

Investering i annet

foretak i samme konsern 2

Investeringer i

tilknyttet selskap 2

Investeringer i aksjer og

andeler 2

Obligasjoner 2

Andre langsiktige

fordringer 3

Sum finansielle

anleggsmidler

860 500

7 500

Sum anleggsmidler

860 500

7 500

Omløpsmidler

Varer

Andre kortsiktige

fordringer 3

Bankinnskudd, kontanter

og lignende

Bankinnskudd, kontanter o.

l. 4 227

14 912

Sum bankinnskudd,

kontanter og lignende

4 227

14 912

Sum omløpsmidler

4 227

14 912

SUM EIENDELER

864 727

22 412

BALANSE - EGENKAPITAL OG

GJELD

Egenkapital

Innskutt egenkapital

Aksjekapital 4

30 000

30 000

Annen innskutt egenkapital

-5 570

-5 570

Sum innskutt egenkapital

24 430

24 430

Opptjent egenkapital

Udekket tap

20 203

9 518



Sum opptjent egenkapital		-20 203	-9 518
Sum egenkapital	1, 7	4 227	14 912
Gjeld			
Langsiktig gjeld			
Utsatt skatt	6		
Annen langsiktig gjeld			
Øvrig langsiktig gjeld	3	855 500	
Sum annen langsiktig gjeld		855 500	
Sum langsiktig gjeld		855 500	0
Kortsiktig gjeld			
Leverandørgjeld		5 000	7 500
Betalbar skatt	6		
Sum kortsiktig gjeld		5 000	7 500
Sum gjeld		860 500	7 500
SUM EGENKAPITAL OG GJELD		864 727	22 412



Organisasjonsnr: 924 340 738
GASS-SERVICE INVESTERING AS

NOTEOPPLYSNINGER - SELSKAP - alle poster oppgitt i hele tall

Note

Antall aksjer og aksjeeiere

Note

Antall årsverk i regnskapsåret

Virksomheten har hatt følgende antall årsverk:
0.00

Omløpsmidler Startdato Sluttdato Endring

Skattemessig fremf.undersk. Startdato Sluttdato Endring

Kortsiktig gjeld Startdato Sluttdato Endring



Årsregnskap 2021

Gass-service Investering AS

Resultatregnskap
Balanse
Noter

Org.nr.: 924 340 738





BankID Signing
Sevre Grimstad Hopp
2022-06-30

BankID Signing
Per Ove Oppedal
2022-06-30



Resultatregnskap			
Gass-service Investering AS			
Driftsinntekter og driftskostnader	Note	2021	2020
Annen driftskostnad		10 693	9 543
Sum driftskostnader		10 693	9 543
Driftsresultat		-10 693	-9 543
Finansinntekter og finanskostnader			
Annen renteinntekt		8	23
Resultat av finansposter		8	23
Ordinært resultat før skattekostnad		-10 684	-9 520
Ordinært resultat		-10 684	-9 520
Årsresultat	1	-10 684	-9 520
Overføringer			
Overført til udekket tap		10 684	9 518
Overført fra annen egenkapital		0	2
Sum overføringer		-10 684	-9 520
Gass-service Investering AS		Side 2	



 BankID Signing
Sevre Grimstad Hopp
2022-06-30

 BankID Signing
Per Ove Oppedal
2022-06-30

Balanse			
Gass-service Investering AS			
Eiendeler	Note	2021	2020
Anleggsmidler			
Finansielle anleggsmidler			
Investeringer i aksjer og andeler	2	10 000	7 500
Andre langsiktige fordringer	3	850 500	0
Sum finansielle anleggsmidler		860 500	7 500
Sum anleggsmidler		860 500	7 500
Omløpsmidler			
Bankinnskudd, kontanter o.l.		4 227	14 912
Sum omløpsmidler		4 227	14 912
Sum eiendeler		864 727	22 412
Gass-service Investering AS		Side 3	

 BankID Signing
Sevre Grimstad Hopp
2022-06-30 BankID Signing
Per Ove Oppedal
2022-06-30

Balanse			
Gass-service Investering AS			
Egenkapital og gjeld	Note	2021	2020
Egenkapital			
Innskutt egenkapital			
Aksjekapital	4	30 000	30 000
Annen innskutt egenkapital		<u>-5 570</u>	<u>-5 570</u>
Sum innskutt egenkapital		<u>24 430</u>	<u>24 430</u>
Opptjent egenkapital			
Udekket tap		<u>-20 203</u>	<u>-9 518</u>
Sum opptjent egenkapital		<u>-20 203</u>	<u>-9 518</u>
Sum egenkapital	1, 7	<u>4 227</u>	<u>14 912</u>
Gjeld			
Øvrig langsiktig gjeld	3	<u>855 500</u>	<u>0</u>
Sum annen langsiktig gjeld		<u>855 500</u>	<u>0</u>
Kortsiktig gjeld			
Leverandørgjeld		<u>5 000</u>	<u>7 500</u>
Sum kortsiktig gjeld		<u>5 000</u>	<u>7 500</u>
Sum gjeld		<u>860 500</u>	<u>7 500</u>
Sum egenkapital og gjeld		<u>864 727</u>	<u>22 412</u>
Bergen, 30.06.2022 Styret i Gass-service Investering AS			
<u>Per Ove Oppedal</u> styreleder		<u>Sevre Grimstad Hopp</u> styremedlem	
Gass-service Investering AS			Side 4



Noter 2021

Regnskapsprinsipper

Årsregnskapet er satt opp i samsvar med regnskapsloven og NRS 8 - God regnskapsskikk for små foretak.

Driftsinntekter

Inntektsføring av evt. salg av varer og tjenester skjer på leveringstidspunktet. Utbytte inntektsføres i utbetalingsåret.

Utgifter sammenstilles med og kostnadsføres samtidig med de inntekter utgiftene kan henføres til. Utgifter som ikke kan henføres direkte til inntekter, kostnadsføres når de påløper.

Skatt

Skattekostnaden i resultatregnskapet omfatter både periodens betalbare skatt og endring i utsatt skatt. Utsatt skatt er beregnet med 22 % på grunnlag av de midlertidige forskjeller som eksisterer mellom regnskapsmessige og skattemessige verdier, samt ligningsmessig underskudd til fremføring ved utgangen av regnskapsåret. Skatteøkende og skattereduserende midlertidige forskjeller som reverserer eller kan reverseres i samme periode er utlignet og nettoført.

Klassifisering og vurdering av anleggsmidler

Anleggsmidler omfatter eiendeler bestemt til varig eie og bruk. Anleggsmidler er vurdert til anskaffelseskost. Varige driftsmidler balanseføres og avskrives over driftsmidlets økonomiske levetid. Varige driftsmidler nedskrives til gjenvinnbart beløp ved verdifall som forventes ikke å være forbigående. Gjenvinnbart beløp er det høyeste av netto salgsverdi og verdi i bruk. Verdi i bruk er nåverdi av fremtidige kontantstrømmer knyttet til eiendelen. Nedskrivningen reverseres når grunnlaget for nedskrivningen ikke lenger er til stede.

Langsiktige aksjer vurderes til kostpris, såfremt nedskrivning ikke er nødvendig. Nedskrivning foretas hvis det foreligger et verdifall som ikke anses forbigående.

Klassifisering og vurdering av omløpsmidler

Omløpsmidler og kortsiktig gjeld omfatter normalt poster som forfaller til betaling innen ett år etter balansedagen, samt poster som knytter seg til varekretsløpet. Omløpsmidler vurderes til laveste verdi av anskaffelseskost og virkelig verdi.

Fordringer

Kundefordringer og andre fordringer oppføres til pålydende etter fradrag for avsetning til forventet tap. Avsetning til tap gjøres på grunnlag av en individuell vurdering av de enkelte fordringene.

Note 1 Egenkapital

	Aksjekapital	Annen Innskutt egenkapital	Annen egenkapital	Sum egenkapital
Pr. 31.12.2020	30 000	-5 570	-9 518	14 912
Årets resultat			-10 684	-10 684
Pr 31.12.2021	30 000	-5 570	-20 203	4 227



BankID Signing
Sevre Grimstad Hopp
2022-06-30

BankID Signing
Per Ove Oppedal
2022-06-30

Noter 2021

Note 2 Langsiktige verdipapirer

	Eier- andel	Anskaffelses kost	Balanseført verdi
Anleggsmidler			
Pegasus Invest I AS	33,3%	10 000	10 000
Sum		10 000	10 000

Note 3 Fordringer og gjeld

	2021	2020
Fordringer med forfall senere enn ett år		
Andre langsiktige fordringer	850 500	0
Sum	850 500	0
Langsiktig gjeld med forfall senere enn 5 år (estimert)		
Annen langsiktig gjeld	850 500	0
Sum	850 500	0

Selskapets eiendeler er ikke pantsatt.

Selskapets langsiktige fordringer er ikke rentebærende.

Selskapets langsiktige gjeld er i det vesentligste til selskapets aksjonærer, og er ikke rentebærende.

Note 4 Aksjonærer

Aksjekapitalen i Gass-service Investering AS pr. 31.12.2021 består av:

	Antall	Pålydende	Bokført
Ordinære aksjer	30	1 000,00	30 000
Sum	30		30 000

Eierstruktur

	Antall	Eierandel	Stemmeandel
Per Ove Oppedal	24	80,00	80,00
Sevre Grimstad Hopp	6	20,00	20,00
Totalt antall aksjer	30	100,00	100,00

Aksjer og opsjoner eiet av medlemmer i styret og daglig leder:

Navn	Verv	Antall
Per Ove Oppedal	styreleder	24
Sevre Grimstad Hopp	styremedlem	6
Totalt antall aksjer		30

Gass-service Investering AS

Side 6



Noter 2021

BankID Signing
Sevre Grimstad Hopp
2022-06-30

BankID Signing
Per Ove Oppedal
2022-06-30

Note 5 Lønnskostnader og antall ansatte

Selskapet har ikke hatt ansatte i 2021.
Det er ikke utbetalt lønn eller annen godtgjørelse til selskapets styre.

Note 6 Skatt

Årets skattekostnad	2021	2020
Resultatført skatt på ordinært resultat:		
Betalbar skatt	0	0
For mye/lite avsatt tidligere år	0	0
Endring i utsatt skattefordel	0	0
Skattekostnad ordinært resultat	0	0

Skattepliktig inntekt:

Ordinært resultat før skatt	-10 684	-9 520
Permanente forskjeller	0	0
Skattepliktig inntekt	-10 684	-9 520

Betalbar skatt i balansen:

Betalbar skatt på årets resultat	0	0
Sum betalbar skatt i balansen	0	0

Midlertidige forskjeller:

Skatteeffekten av midlertidige forskjeller og underskudd til fremføring som har gitt opphav til utsatt skatt og utsatte skattefordeler, spesifisert på typer av midlertidige forskjeller

	2021	2020	Endring
Akkumulert fremførbart underskudd	-25 773	-15 088	10 684
Inngår ikke i beregningen av utsatt skatt	25 773	15 088	-10 684
Grunnlag for utsatt skattefordel	0	0	0
Utsatt skattefordel (22 %)	0	0	0

I henhold til God regnskapsskikk for små foretak balanseføres ikke utsatt skattefordel.

Note 7 Fortsatt drift

Deler av selskapets aksjekapital er tapt.
Etter styrets mening foreligger det imidlertid merverdier i selskapets aksjeinvestering. Selskapets aksjonærer vil i perioden frem til aksjeinvesteringen gir avkastning, finansiere selskapets drift.