



ÅRSREGNSKAPET FOR REGNSKAPSÅRET 2024 - GENERELL INFORMASJON

Enheten

Organisasjonsnummer: 963 144 881
Organisasjonsform: Aksjeselskap
Foretaksnavn: BS VEST AS
Forretningsadresse: Valavegen 50
5355 KNARREVIK

Regnskapsår

Årsregnskapets periode: 01.01.2024 - 31.12.2024

Konsern

Morselskap i konsern: Nei

Regnskapsregler

Regler for små foretak benyttet: Ja
Benyttet ved utarbeidelsen av årsregnskapet til selskapet: Regnskapslovens alminnelige regler

Årsregnskapet fastsatt av kompetent organ

Bekreftet av representant for selskapet: Gunnstein Hansen
Dato for fastsettelse av årsregnskapet: 23.05.2025

Grunnlag for avgivelse

År 2024: Årsregnskapet er elektronisk innlevert
År 2023: Tall er hentet fra elektronisk innlevert årsregnskap fra 2024

Det er ikke krav til at årsregnskapet m.v. som sendes til Regnskapsregisteret er undertegnet. Kontrollen på at dette er utført ligger hos revisor/enhetens øverste organ. Sikkerheten ivaretas ved at innsender har rolle/rettighet for innsending av årsregnskapet via Altinn, og ved at det bekreftes at årsregnskapet er fastsatt av kompetent organ.

Brønnøysundregistrene, 24.06.2025



Resultatregnskap

| Beløp i: NOK | Note | 2024 | 2023 |
|---|------|-------------------|-------------------|
| RESULTATREGNSKAP | | | |
| Inntekter | | | |
| Salgsinntekt | | 61 066 574 | 62 059 281 |
| Annen driftsinntekt | | 228 735 | 310 864 |
| Sum inntekter | | 61 295 309 | 62 370 145 |
| Kostnader | | | |
| Varekostnad | | 32 228 600 | 30 370 864 |
| Lønnskostnad | 1 | 14 092 765 | 13 331 591 |
| Avskrivning av driftsmidler | 2 | 608 593 | 867 011 |
| Annen driftskostnad | 1 | 12 680 717 | 13 438 837 |
| Sum kostnader | | 59 610 675 | 58 008 303 |
| Driftsresultat | | 1 684 634 | 4 361 842 |
| Finansinntekter og finanskostnader | | | |
| Annen renteinntekt | | 14 229 | 17 516 |
| Annen finansinntekt | | 8 564 | 48 307 |
| Sum finansinntekter | | 22 793 | 65 823 |
| Annen rentekostnad | | 131 751 | 165 780 |
| Annen finanskostnad | | | 2 480 |
| Sum finanskostnader | | 131 751 | 168 260 |
| Netto finans | | -108 958 | -102 437 |
| Resultat før skattekostnad | | 1 575 676 | 4 259 404 |
| Skattekostnad på resultat | 3 | 369 628 | 1 020 269 |
| Årsresultat | 4 | 1 206 048 | 3 239 135 |
| Årsresultat etter minoritetsinteresser | | 1 206 048 | 3 239 135 |
| Totalresultat | | 1 206 048 | 3 239 135 |
| Overføringer og disponeringer | | | |



Resultatregnskap

| Beløp i: NOK | Note | 2024 | 2023 |
|--|-------------|------------------|------------------|
| Ordinært utbytte | | 1 000 000 | |
| Avsatt til annen egenkapital | | 206 048 | 3 239 135 |
| Sum overføringer og disponeringer | | 1 206 048 | 3 239 135 |



Balanse

| Beløp i: NOK | Note | 2024 | 2023 |
|--|------|-------------------|-------------------|
| BALANSE - EIENDELER | | | |
| Anleggsmidler | | | |
| Immaterielle eiendeler | | | |
| Varige driftsmidler | | | |
| Maskiner og anlegg | 2 | 621 500 | 406 601 |
| Driftsløsøre, inventar o.a. utstyr | 2 | 1 282 501 | 1 775 685 |
| Sum varige driftsmidler | 2, 5 | 1 904 001 | 2 182 286 |
| Finansielle anleggsmidler | | | |
| Lån til foretak i samme konsern | 6 | 1 701 499 | 1 541 127 |
| Andre langsiktige fordringer | | 316 698 | 63 679 |
| Sum finansielle anleggsmidler | | 2 018 197 | 1 604 806 |
| Sum anleggsmidler | | 3 922 198 | 3 787 092 |
| Omløpsmidler | | | |
| Varer | | | |
| Fordringer | | | |
| Kundefordringer | 5, 7 | 16 238 312 | 12 242 254 |
| Andre kortsiktige fordringer | 1, 7 | 1 567 098 | 1 525 744 |
| Sum fordringer | | 17 805 410 | 13 767 998 |
| Bankinnskudd, kontanter og lignende | | | |
| Bankinnskudd, kontanter o.l. | 8 | 3 837 054 | 1 734 333 |
| Sum bankinnskudd, kontanter og lignende | | 3 837 054 | 1 734 333 |
| Sum omløpsmidler | | 21 642 464 | 15 502 331 |
| SUM EIENDELER | | 25 564 662 | 19 289 423 |

BALANSE - EGENKAPITAL OG GJELD

Egenkapital



Balanse

| Beløp i: NOK | Note | 2024 | 2023 |
|--|------|-------------------|-------------------|
| Innskutt egenkapital | | | |
| Aksjekapital | 9 | 100 000 | 100 000 |
| Sum innskutt egenkapital | | 100 000 | 100 000 |
| Opptjent egenkapital | | | |
| Annen egenkapital | | 7 103 611 | 6 897 563 |
| Sum opptjent egenkapital | | 7 103 611 | 6 897 563 |
| Sum egenkapital | 4 | 7 203 611 | 6 997 563 |
| Gjeld | | | |
| Langsiktig gjeld | | | |
| Utsatt skatt | 3 | 2 061 676 | 1 692 048 |
| Andre avsetninger for forpliktelser | 10 | 2 500 000 | 4 600 000 |
| Sum avsetninger for forpliktelser | | 4 561 676 | 6 292 048 |
| Annen langsiktig gjeld | | | |
| Gjeld til kredittinstitusjoner | 5 | | |
| Sum langsiktig gjeld | | 4 561 676 | 6 292 048 |
| Kortsiktig gjeld | | | |
| Gjeld til kredittinstitusjoner | 5 | | |
| Leverandørgjeld | 6 | 8 999 836 | 1 556 705 |
| Betalbar skatt | 3 | | |
| Skyldig offentlige avgifter | | 1 666 141 | 1 832 241 |
| Annen kortsiktig gjeld | 6, 7 | 3 133 398 | 2 610 866 |
| Sum kortsiktig gjeld | | 13 799 374 | 5 999 812 |
| Sum gjeld | | 18 361 050 | 12 291 860 |
| SUM EGENKAPITAL OG GJELD | | 25 564 662 | 19 289 423 |
| POSTER UTENOM BALANSEN | | | |
| Pantstillelser | 5 | 20 000 000 | 20 000 000 |



Brønnøysundregistrene

ÅRSREGNSKAP FOR REGNSKAPSÅRET 2024 - GENERELL INFORMASJON

Journalnummer: 2025 549089

Enheten

Organisasjonsnummer: 963 144 881
Organisasjonsform: Aksjeselskap
Foretaksnavn: BS VEST AS
Forretningsadresse: Valavegen 50
5355 KNARREVIK

Regnskapsår

Årsregnskapets periode: 01.01.2024 - 31.12.2024

Konsern

Morselskap i konsern: Nei

Regnskapsregler

Regler for små foretak benyttet: Ja
Benyttet ved utarbeidelsen av
årsregnskapet til selskapet: Regnskapslovens alminnelige regler

Årsregnskapet fastsatt av kompetent organ

Bekreftet av representant for selskapet: Gunnstein Hansen
Dato for fastsettelse av årsregnskapet: 23.05.2025

Grunnlag for avgivelse

År 2024: Årsregnskap er elektronisk innlevert.
År 2023: Tall er hentet fra elektronisk innlevert årsregnskap fra 2024.

Det er ikke krav til at årsregnskapet m.v. som sendes til Regnskapsregisteret er undertegnet. Kontrollen på at dette er utført ligger hos revisor/enhetens øverste organ. Sikkerheten ivaretas ved at innsender har rolle/rettighet for innsending av årsregnskapet via Altinn, og ved at det bekreftes at årsregnskapet er fastsatt av kompetent organ.

Brønnøysundregistrene, 23.06.2025



Organisasjonsnr: 963 144 881
BS VEST AS

RESULTATREGNSKAP

| Beløp i: NOK | Note | 2024 | 2023 |
|---|------|-------------------|-------------------|
| RESULTATREGNSKAP | | | |
| Inntekter | | | |
| Salgsinntekt | | 61 066 574 | 62 059 281 |
| Annen driftsinntekt | | 228 735 | 310 864 |
| Sum inntekter | | 61 295 309 | 62 370 145 |
| Kostnader | | | |
| Varekostnad | | 32 228 600 | 30 370 864 |
| Lønnskostnad | 1 | 14 092 765 | 13 331 591 |
| Avskrivning av driftsmidler | 2 | 608 593 | 867 011 |
| Annen driftskostnad | 1 | 12 680 717 | 13 438 837 |
| Sum kostnader | | 59 610 675 | 58 008 303 |
| Driftsresultat | | 1 684 634 | 4 361 842 |
| Finansinntekter og finanskostnader | | | |
| Annen renteinntekt | | 14 229 | 17 516 |
| Annen finansinntekt | | 8 564 | 48 307 |
| Sum finansinntekter | | 22 793 | 65 823 |
| Annen rentekostnad | | 131 751 | 165 780 |
| Annen finanskostnad | | | 2 480 |
| Sum finanskostnader | | 131 751 | 168 260 |
| Netto finans | | -108 958 | -102 437 |
| Resultat før skattekostnad | | 1 575 676 | 4 259 404 |
| Skattekostnad på resultat | 3 | 369 628 | 1 020 269 |
| Årsresultat | 4 | 1 206 048 | 3 239 135 |
| Årsresultat etter minoritetsinteresser | | 1 206 048 | 3 239 135 |
| Totalresultat | | 1 206 048 | 3 239 135 |
| Overføringer og disponeringer | | | |
| Ordinært utbytte | | 1 000 000 | |
| Avsatt til annen egenkapital | | 206 048 | 3 239 135 |
| Sum overføringer og disponeringer | | 1 206 048 | 3 239 135 |



Organisasjonsnr: 963 144 881
BS VEST AS

BALANSE

Beløp i: NOK **Note** **2024** **2023**

BALANSE - EIENDELER

Anleggsmidler Immaterielle eiendeler

Varige driftsmidler

| | | | |
|--|-------------|------------------|------------------|
| Maskiner og anlegg | 2 | 621 500 | 406 601 |
| Driftsløsøre, inventar o. a. utstyr | 2 | 1 282 501 | 1 775 685 |
| Sum varige driftsmidler | 2, 5 | 1 904 001 | 2 182 286 |

Finansielle anleggsmidler

| | | | |
|--|---|------------------|------------------|
| Lån til foretak i samme konsern | 6 | 1 701 499 | 1 541 127 |
| Andre langsiktige fordringer | | 316 698 | 63 679 |
| Sum finansielle anleggsmidler | | 2 018 197 | 1 604 806 |

| | | | |
|--------------------------|--|------------------|------------------|
| Sum anleggsmidler | | 3 922 198 | 3 787 092 |
|--------------------------|--|------------------|------------------|

Omløpsmidler

Varer

Fordringer

| | | | |
|---------------------------------|------|-------------------|-------------------|
| Kundefordringer | 5, 7 | 16 238 312 | 12 242 254 |
| Andre kortsiktige fordringer | 1, 7 | 1 567 098 | 1 525 744 |
| Sum fordringer | | 17 805 410 | 13 767 998 |

Bankinnskudd, kontanter og lignende

| | | | |
|--|---|------------------|------------------|
| Bankinnskudd, kontanter o. l. | 8 | 3 837 054 | 1 734 333 |
| Sum bankinnskudd, kontanter og lignende | | 3 837 054 | 1 734 333 |

| | | | |
|-------------------------|--|-------------------|-------------------|
| Sum omløpsmidler | | 21 642 464 | 15 502 331 |
|-------------------------|--|-------------------|-------------------|

| | | | |
|----------------------|--|-------------------|-------------------|
| SUM EIENDELER | | 25 564 662 | 19 289 423 |
|----------------------|--|-------------------|-------------------|

BALANSE - EGENKAPITAL OG GJELD

Egenkapital

Innskutt egenkapital

| | | | |
|---------------------------------|---|----------------|----------------|
| Aksjekapital | 9 | 100 000 | 100 000 |
| Sum innskutt egenkapital | | 100 000 | 100 000 |



| | | | |
|--|----------|-------------------|-------------------|
| Opptjent egenkapital | | | |
| Annen egenkapital | | 7 103 611 | 6 897 563 |
| Sum opptjent egenkapital | | 7 103 611 | 6 897 563 |
| Sum egenkapital | 4 | 7 203 611 | 6 997 563 |
| Gjeld | | | |
| Langsiktig gjeld | | | |
| Utsatt skatt | 3 | 2 061 676 | 1 692 048 |
| Andre avsetninger for forpliktelses | 10 | 2 500 000 | 4 600 000 |
| Sum avsetninger for forpliktelses | | 4 561 676 | 6 292 048 |
| Annen langsiktig gjeld | | | |
| Gjeld til kredittinstitusjoner | 5 | | |
| Sum langsiktig gjeld | | 4 561 676 | 6 292 048 |
| Kortsiktig gjeld | | | |
| Gjeld til kredittinstitusjoner | 5 | | |
| Leverandørgjeld | 6 | 8 999 836 | 1 556 705 |
| Betalbar skatt | 3 | | |
| Skyldig offentlige avgifter | | 1 666 141 | 1 832 241 |
| Annen kortsiktig gjeld | 6, 7 | 3 133 398 | 2 610 866 |
| Sum kortsiktig gjeld | | 13 799 374 | 5 999 812 |
| Sum gjeld | | 18 361 050 | 12 291 860 |
| SUM EGENKAPITAL OG GJELD | | 25 564 662 | 19 289 423 |
| POSTER UTENOM BALANSEN | | | |
| Pantstillelser | 5 | 20 000 000 | 20 000 000 |



Organisasjonsnr: 963 144 881
BS VEST AS

NOTEOPPLYSNINGER - SELSKAP - alle poster oppgitt i hele tall

Note

1

Antall årsverk i regnskapsåret
15.00

Sum Beløp

Balanseført verdi 31.12. Varige driftsmidler Immaterielle eiend.

Konsernregnskap

Morselskapet sitt navn

Forretningskontor for morselskapet

Begrunnelse for at datterselskap er utelatt fra konsolideringen

Samlet beløp - tilknyttet selskap Årets Fjorårets

Samlet beløp - foretak i samme konsern Årets Fjorårets

Samlet beløp - foretak i samme konsern Årets Fjorårets

Samlet beløp - felles kontrollert virksomhet Årets Fjorårets

Pantstillelse Beløp

Beholdning av egne aksjer Antall Pålydende Andel av aksjek.



Medlem i DNR og RN
Oppdragsansvarlige partnere:
Anne-Kristin Heggøy
Statsautorisert revisor/
Statsautorisert regnskapsfører
Christian Peschout Olsen
Statsautorisert revisor/
Statsautorisert regnskapsfører
Per Ingvard Ohnstad
Statsautorisert revisor/
Statsautorisert regnskapsfører

Uavhengig revisors beretning
Til generalforsamlingen i BS Vest AS

Uttalelse om revisjonen av årsregnskapet

Konklusjon

Vi har revidert BS Vest AS sitt årsregnskap som viser et overskudd på kr 1 206 048. Årsregnskapet består av balanse per 31. desember 2024 og resultatregnskap for regnskapsåret avsluttet per denne datoen og noter til årsregnskapet, herunder et sammendrag av viktige regnskapsprinsipper.

Etter vår mening

- oppfyller årsregnskapet gjeldende lovkrav, og
- gir årsregnskapet et rettviseende bilde av selskapets finansielle stilling per 31. desember 2024 og av dets resultat for regnskapsåret avsluttet per denne datoen i samsvar med regnskapslovens regler og god regnskapsskikk i Norge.

Grunnlag for konklusjonen

Vi har gjennomført revisjonen i samsvar med de internasjonale revisjonsstandardene International Standards on Auditing (ISA-ene). Våre oppgaver og plikter i henhold til disse standardene er beskrevet nedenfor under Revisors oppgaver og plikter ved revisjonen av årsregnskapet. Vi er uavhengige av selskapet slik det kreves i lov, forskrift og International Code of Ethics for Professional Accountants (inkludert internasjonale uavhengighetsstandarder) utstedt av the International Ethics Standards Board for Accountants (IESBA-reglene), og vi har overholdt våre øvrige etiske forpliktelser i samsvar med disse kravene. Innhentet revisjonsbevis er etter vår vurdering tilstrekkelig og hensiktsmessig som grunnlag for vår konklusjon.

Ledelsens ansvar for årsregnskapet

Ledelsen er ansvarlig for å utarbeide årsregnskapet og for at det gir et rettviseende bilde i samsvar med regnskapslovens regler og god regnskapsskikk i Norge. Ledelsen er også ansvarlig for slik intern kontroll som den finner nødvendig for å kunne utarbeide et årsregnskap som ikke inneholder vesentlig feilinformasjon, verken som følge av misligheter eller utilsiktede feil.


Ved utarbeidelsen av årsregnskapet må ledelsen ta standpunkt til selskapets evne til fortsatt drift og opplyse om forhold av betydning for fortsatt drift. Forutsetningen om fortsatt drift skal legges til grunn for årsregnskapet så lenge det ikke er sannsynlig at virksomheten vil bli avviklet.

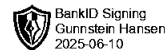
Revisors oppgaver og plikter ved revisjonen av årsregnskapet

Vårt mål er å oppnå betryggende sikkerhet for at årsregnskapet som helhet ikke inneholder vesentlig feilinformasjon, verken som følge av misligheter eller utilsiktede feil, og å avgi en revisjonsberetning som inneholder vår konklusjon. Betryggende sikkerhet er en høy grad av sikkerhet, men ingen garanti for at en revisjon utført i samsvar med ISA-ene, alltid vil avdekke vesentlig feilinformasjon som eksisterer. Feilinformasjon kan oppstå som følge av misligheter eller utilsiktede feil. Feilinformasjon blir vurdert som vesentlig dersom den enkeltvis eller samlet med rimelighet kan forventes å påvirke økonomiske beslutninger som brukerne foretar basert på årsregnskapet.

For videre beskrivelse av revisors oppgaver og plikter vises det til: <https://revisorforeningen.no/revisjonsberetninger>

Askøy, 10.06.2025
Ultima Revisjon AS


Christian Peschout Olsen
Statsautorisert revisor



ÅRSREGNSKAP

2024

Bs Vest AS

Organisasjonsnummer: 963 144 881



| Resultatregnskap | | | |
|---|-------------|-------------------|-------------------|
| Bs Vest AS | | | |
| Driftsinntekter og driftskostnader | Note | 2024 | 2023 |
| Salgsinntekt | | 61 066 574 | 62 059 281 |
| Annen driftsinntekt | | 228 735 | 310 864 |
| Sum driftsinntekter | | <u>61 295 309</u> | <u>62 370 145</u> |
| Varekostnad | | 32 228 600 | 30 370 864 |
| Lønnskostnad | 1 | 14 092 765 | 13 331 591 |
| Avskrivning av driftsmidler | 2 | 608 593 | 867 011 |
| Annen driftskostnad | 1 | 12 680 717 | 13 438 837 |
| Sum driftskostnader | | <u>59 610 675</u> | <u>58 008 303</u> |
| Driftsresultat | | <u>1 684 634</u> | <u>4 361 842</u> |
| Finansinntekter og finanskostnader | | | |
| Annen renteinntekt | | 14 229 | 17 516 |
| Annen finansinntekt | | 8 564 | 48 307 |
| Annen rentekostnad | | 131 751 | 165 780 |
| Annen finanskostnad | | 0 | 2 480 |
| Resultat av finansposter | | <u>-108 958</u> | <u>-102 437</u> |
| Resultat før skattekostnad | | 1 575 676 | 4 259 404 |
| Skattekostnad på resultat | 3 | 369 628 | 1 020 269 |
| Resultat | | <u>1 206 048</u> | <u>3 239 135</u> |
| Årsresultat | 4 | 1 206 048 | 3 239 135 |
| Overføringer | | | |
| Avsatt til utbytte | | 1 000 000 | 0 |
| Avsatt til annen egenkapital | | 206 048 | 3 239 135 |
| Sum overføringer | | <u>1 206 048</u> | <u>3 239 135</u> |
| Bs Vest AS | | | |



| Balanse | | | |
|------------------------------------|-------------|--------------------------|--------------------------|
| Bs Vest AS | | | |
| Eiendeler | Note | 2024 | 2023 |
| Anleggsmidler | | | |
| Varige driftsmidler | | | |
| Maskiner og anlegg | 2 | 621 500 | 406 601 |
| Driftsløsøre, inventar o.a. utstyr | 2 | <u>1 282 501</u> | <u>1 775 685</u> |
| Sum varige driftsmidler | 2, 5 | <u>1 904 001</u> | <u>2 182 286</u> |
| Finansielle anleggsmidler | | | |
| Lån til foretak i samme konsern | 6 | 1 701 499 | 1 541 127 |
| Andre langsiktige fordringer | | <u>316 698</u> | <u>63 679</u> |
| Sum finansielle anleggsmidler | | <u>2 018 197</u> | <u>1 604 806</u> |
| Sum anleggsmidler | | <u>3 922 198</u> | <u>3 787 092</u> |
| Omløpsmidler | | | |
| Fordringer | | | |
| Kundefordringer | 5, 7 | 16 238 312 | 12 242 254 |
| Andre kortsiktige fordringer | 1, 7 | <u>1 567 098</u> | <u>1 525 744</u> |
| Sum fordringer | | <u>17 805 410</u> | <u>13 767 998</u> |
| Investeringer | | | |
| Bankinnskudd, kontanter o.l. | 8 | 3 837 054 | 1 734 333 |
| Sum omløpsmidler | | <u>21 642 464</u> | <u>15 502 331</u> |
| Sum eiendeler | | 25 564 662 | 19 289 423 |
| Bs Vest AS | | | |



Balanse

Bs Vest AS

| Egenkapital og gjeld | Note | 2024 | 2023 |
|-------------------------------------|-------------|--------------------------|--------------------------|
| Innskutt egenkapital | | | |
| Aksjekapital | 9 | <u>100 000</u> | <u>100 000</u> |
| Sum innskutt egenkapital | | <u>100 000</u> | <u>100 000</u> |
| Opptjent egenkapital | | | |
| Annen egenkapital | | <u>7 103 611</u> | <u>6 897 563</u> |
| Sum opptjent egenkapital | | <u>7 103 611</u> | <u>6 897 563</u> |
| Sum egenkapital | 4 | <u>7 203 611</u> | <u>6 997 563</u> |
| Gjeld | | | |
| Utsatt skatt | 3 | <u>2 061 676</u> | <u>1 692 048</u> |
| Andre avsetninger for forpliktelser | 10 | <u>2 500 000</u> | <u>4 600 000</u> |
| Sum avsetning for forpliktelser | | <u>4 561 676</u> | <u>6 292 048</u> |
| Kortsiktig gjeld | | | |
| Leverandørgjeld | 6 | <u>8 999 836</u> | <u>1 556 705</u> |
| Skyldig offentlige avgifter | | <u>1 666 141</u> | <u>1 832 241</u> |
| Annen kortsiktig gjeld | 6, 7 | <u>3 133 398</u> | <u>2 610 866</u> |
| Sum kortsiktig gjeld | | <u>13 799 374</u> | <u>5 999 812</u> |
| Sum gjeld | | <u>18 361 050</u> | <u>12 291 860</u> |
| Sum egenkapital og gjeld | | 25 564 662 | 19 289 423 |
| Pantstillelser | 5 | 20 000 000 | 20 000 000 |

Knarrevik, 23.05.2025
Styret i Bs Vest AS

Gunnstein Hansen
styreleder/daglig leder

Bs Vest AS



Bs Vest AS Noter til årsregnskapet 2024

REGNSKAPSPRINSIPPER

Årsregnskapet er satt opp i samsvar med regnskapsloven. Det er utarbeidet etter norske regnskapsstandarder for små foretak.

Driftsinntekter og kostnader

Inntektsføring skjer etter opptjeningsprinsippet som normalt vil være leveringstidspunktet for varer og tjenester. Kostnader medtas etter sammenstillingsprinsippet, dvs. at kostnader medtas i samme periode som tilhørende inntekter inntektsføres.

Hovedregel for vurdering og klassifisering av eiendeler og gjeld

Eiendeler bestemt til varig eie eller bruk er klassifisert som anleggsmidler. Andre eiendeler er klassifisert som omløpsmidler. Fordringer som skal tilbakebetales innen et år er uansett klassifisert som omløpsmidler. Ved klassifisering av kortsiktig og langsiktig gjeld er analoge kriterier lagt til grunn.

Anleggsmidler vurderes til anskaffelseskost, men nedskrives til virkelig verdi når verdifallet forventes ikke å være forbigående. Anleggsmidler med begrenset økonomisk levetid avskrives planmessig. Langsiktig gjeld balanseføres til nominelt mottatt beløp på etableringstidspunktet. Omløpsmidler vurderes til laveste av anskaffelseskost og virkelig verdi. Kortsiktig gjeld balanseføres til nominelt mottatt beløp på etableringstidspunktet.

Enkelte poster er vurdert etter andre regler. Postene det gjelder vil være blant de postene som omhandles nedenfor.

Varige driftsmidler

Varige driftsmidler avskrives over forventet økonomisk levetid. Avskrivningene er som hovedregel fordelt lineært over antatt økonomisk levetid.

Anleggskontrakter

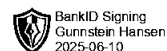
Arbeid under utførelse knyttet til fastpriskontrakter med lang tilvirkningstid vurderes etter løpende avregningsmetode. Fullføringsgraden beregnes som påløpte kostnader i prosent av forventet totalkostnad. Totalkostnaden revurderes løpende. For prosjekter som antas å gi tap, kostnadsføres hele det beregnede tapet umiddelbart.

Fordringer

Kundefordringer og andre fordringer oppføres til pålydende etter fradrag for avsetning til forventet tap. Avsetning til tap gjøres på grunnlag av en individuell vurdering av de enkelte fordringene. I tillegg gjøres det for øvrige kundefordringer en uspesifisert avsetning for å dekke antatt tap.

Skatt

Skattekostnaden i resultatregnskapet omfatter både periodens betalbare skatt og endring i utsatt skatt. Utsatt skatt er beregnet med 22% på grunnlag av de midlertidige forskjeller som eksisterer mellom regnskapsmessige og skattemessige verdier, samt ligningsmessig underskudd til fremføring ved utgangen av regnskapsåret. Skatteøkende og skattereduserende midlertidige forskjeller som reverserer eller kan reversere i samme periode er utlignet og nettoført.



Bs Vest AS
Noter til årsregnskapet 2024

Note 1 Lønnskostnader, antall ansatte, godtgjørelser, lån til ansatte m.m.

| Lønnskostnader | 2024 | 2023 |
|-----------------------|-------------------|-------------------|
| Lønninger | 11 625 861 | 10 969 419 |
| Arbeidsgiveravgift | 1 648 719 | 1 661 575 |
| Pensjonskostnader | 307 654 | 288 078 |
| Andre ytelser | 510 530 | 412 520 |
| Sum | 14 092 765 | 13 331 591 |

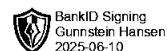
Gjennomsnittlig antall årsverk: ca. 15,5.

Pensjonsforpliktelser

Selskapet er pliktig til å ha tjenstepensjonsordning etter lov om obligatorisk tjenstepensjon. Selskapets pensjonsordninger tilfredsstiller kravene i denne lov.

Note 2 Anleggsmidler

| | Maskiner og anlegg | Driftsløsøre, inventar ol. | Sum |
|------------------------------------|---------------------------|-----------------------------------|------------------|
| Anskaffelseskost pr. 01.01.24 | 1 201 497 | 3 359 289 | 4 560 786 |
| Tilgang kjøpte driftsmidler | 510 362 | 99 846 | 610 207 |
| Avgang i året | 245 000 | 250 000 | 495 000 |
| Anskaffelseskost 31.12.24 | 1 466 858 | 3 209 135 | 4 675 993 |
| Akkumulerte avskrivninger 31.12.24 | 845 358 | 1 926 634 | 2 771 992 |
| Bokført verdi 31.12.24 | 621 500 | 1 282 501 | 1 904 001 |
| Årets ordinære avskrivninger | 169 563 | 439 030 | 608 593 |
| Økonomisk levetid | 3-5 år | 0-5 år | |



Bs Vest AS Noter til årsregnskapet 2024

Note 3 Skatt

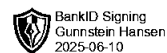
| Årets skattekostnad | 2024 | 2023 |
|--|----------------|------------------|
| Resultatført skatt på ordinært resultat: | | |
| Betalbar skatt | 0 | 0 |
| Endring i utsatt skatt | 369 628 | 1 020 269 |
| Skattekostnad ordinært resultat | 369 628 | 1 020 269 |
| Skattepliktig inntekt: | | |
| Resultat før skatt | 1 575 676 | 4 259 404 |
| Permanente forskjeller | 104 450 | 378 183 |
| Endring i midlertidige forskjeller | -546 878 | -4 410 366 |
| Anvendelse av fremførbart underskudd | -1 133 248 | -227 222 |
| Skattepliktig inntekt | 0 | 0 |
| Betalbar skatt i balansen: | | |
| Betalbar skatt på årets resultat | 0 | 0 |
| Sum betalbar skatt i balansen | 0 | 0 |

Skatteeffekten av midlertidige forskjeller og underskudd til fremføring som har gitt opphav til utsatt skatt og utsatte skattefordeler, spesifisert på typer av midlertidige forskjeller

| | 2024 | 2023 | Endring |
|-----------------------------------|-------------------|-------------------|-------------------|
| Varige driftsmidler | 5 449 | 45 293 | 39 844 |
| Tilvirkningskontrakter | 20 666 325 | 21 976 603 | 1 310 278 |
| Fordringer | -232 200 | -29 200 | 203 000 |
| Avsetninger mv | -2 500 000 | -4 600 000 | -2 100 000 |
| Sum | 17 939 574 | 17 392 696 | -546 878 |
| Akkumulert fremførbart underskudd | -8 568 318 | -9 701 567 | -1 133 248 |
| Grunnlag for utsatt skatt | 9 371 256 | 7 691 129 | -1 680 126 |
| Utsatt skatt (22 %) | 2 061 676 | 1 692 048 | -369 628 |

Note 4 Egenkapital

| | Aksje- kapital | Annen innsk. Egenkapital | Annen EK | Sum |
|----------------------------------|-----------------------|---------------------------------|------------------|------------------|
| Egenkapital pr 31.12.2023 | 100 000 | 0 | 6 897 563 | 6 997 563 |
| Endring egenkapital | | | -1 000 000 | -1 000 000 |
| Årets resultat | | | 1 206 048 | 1 206 048 |
| Egenkapital pr 31.12.2024 | 100 000 | 0 | 7 103 611 | 7 203 611 |



Bs Vest AS Noter til årsregnskapet 2024

Note 5 Pantstillelser

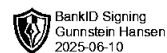
| | 2024 | 2023 |
|--|-------------------|-------------------|
| Bokført gjeld sikret ved pant | | |
| Gjeld til kredittinstitusjoner | 3 041 127 | 0 |
| Sum | 3 041 127 | 0 |
| | | |
| Pantstillelser | 20 000 000 | 20 000 000 |
| | | |
| Verdi av pantsatte eiendeler: | | |
| Kundefordringer | 15 935 474 | 10 667 639 |
| Varige driftsmidler | 1 045 901 | 559 997 |
| Sum bokført verdi pantsatte eiendeler | 16 981 375 | 11 227 636 |

Note 6 Mellomværende med selskap i samme konsern

Av selskapets mellomværende gjelder følgende beløp konserninterne forhold:

| | 2024 | 2023 |
|-----------------------------------|------------------|------------------|
| Mellomværende Miljøsanering AS | -367 465 | -444 482 |
| Mellomværende Top Gear Holding AS | 1 701 499 | 1 541 127 |
| Sum | 1 334 034 | 1 096 644 |

Forholdet er ikke renteberegnet.



Bs Vest AS Noter til årsregnskapet 2024

Note 7 Kundefordringer

| | 2024 | 2023 |
|---|-------------------|-------------------|
| Kundefordringer til pålydende | 3 083 819 | 7 299 839 |
| Opptjent, ikke fakturert | 13 000 000 | 3 600 000 |
| Andre kundefordringer - prosjekt | 386 693 | 3 101 761 |
| Avsetning til tap | -232 200 | -232 200 |
| Balanseført verdi av kundefordringer 31.12 | 16 238 312 | 13 769 400 |
| Realiserte tap | 0 | 31 731 |
| Sum resultatførte tap på krav | 0 | 31 731 |

Note 8 Bankinnskudd

Av selskapets bokførte innestående bank utgjør bundne skattetrekkmidler kr 423 791. Skyldig skattetrekk utgjør kr 415 635.

Note 9 Aksjonærer

Aksjekapitalen i Bs Vest AS pr. 31.12 består av:

| | Antall | Pålydende | Bokført |
|-----------------|------------|-----------|----------------|
| Ordinære aksjer | 500 | 200,0 | 100 000 |
| Sum | 500 | | 100 000 |

Eierstruktur

De største aksjonærene i % pr. 31.12 var:

| | Ordinære | Eierandel | Stemmeandel |
|---------------------|----------|-----------|-------------|
| TOP GEAR HOLDING AS | 500 | 100,0 | 100,0 |

Note 10 Garantiavsetning

Selskapet har avsatt kr 2 500 000 til forventet fremtidig garantiarbeider.



ÅRSREGNSKAP

2024

Bs Vest AS

Organisasjonsnummer: 963 144 881



| Resultatregnskap | | | |
|---|-------------|-------------------|-------------------|
| Bs Vest AS | | | |
| Driftsinntekter og driftskostnader | Note | 2024 | 2023 |
| Salgsinntekt | | 61 066 574 | 62 059 281 |
| Annen driftsinntekt | | 228 735 | 310 864 |
| Sum driftsinntekter | | <u>61 295 309</u> | <u>62 370 145</u> |
| Varekostnad | | 32 228 600 | 30 370 864 |
| Lønnskostnad | 1 | 14 092 765 | 13 331 591 |
| Avskrivning av driftsmidler | 2 | 608 593 | 867 011 |
| Annen driftskostnad | 1 | 12 680 717 | 13 438 837 |
| Sum driftskostnader | | <u>59 610 675</u> | <u>58 008 303</u> |
| Driftsresultat | | <u>1 684 634</u> | <u>4 361 842</u> |
| Finansinntekter og finanskostnader | | | |
| Annen renteinntekt | | 14 229 | 17 516 |
| Annen finansinntekt | | 8 564 | 48 307 |
| Annen rentekostnad | | 131 751 | 165 780 |
| Annen finanskostnad | | 0 | 2 480 |
| Resultat av finansposter | | <u>-108 958</u> | <u>-102 437</u> |
| Resultat før skattekostnad | | 1 575 676 | 4 259 404 |
| Skattekostnad på resultat | 3 | 369 628 | 1 020 269 |
| Resultat | | <u>1 206 048</u> | <u>3 239 135</u> |
| Årsresultat | 4 | 1 206 048 | 3 239 135 |
| Overføringer | | | |
| Avsatt til utbytte | | 1 000 000 | 0 |
| Avsatt til annen egenkapital | | 206 048 | 3 239 135 |
| Sum overføringer | | <u>1 206 048</u> | <u>3 239 135</u> |
| Bs Vest AS | | | |



| Balanse | | | |
|------------------------------------|-------------|--------------------------|--------------------------|
| Bs Vest AS | | | |
| Eiendeler | Note | 2024 | 2023 |
| Anleggsmidler | | | |
| Varige driftsmidler | | | |
| Maskiner og anlegg | 2 | 621 500 | 406 601 |
| Driftsløsøre, inventar o.a. utstyr | 2 | <u>1 282 501</u> | <u>1 775 685</u> |
| Sum varige driftsmidler | 2, 5 | <u>1 904 001</u> | <u>2 182 286</u> |
| Finansielle anleggsmidler | | | |
| Lån til foretak i samme konsern | 6 | 1 701 499 | 1 541 127 |
| Andre langsiktige fordringer | | <u>316 698</u> | <u>63 679</u> |
| Sum finansielle anleggsmidler | | <u>2 018 197</u> | <u>1 604 806</u> |
| Sum anleggsmidler | | <u>3 922 198</u> | <u>3 787 092</u> |
| Omløpsmidler | | | |
| Fordringer | | | |
| Kundefordringer | 5, 7 | 16 238 312 | 12 242 254 |
| Andre kortsiktige fordringer | 1, 7 | <u>1 567 098</u> | <u>1 525 744</u> |
| Sum fordringer | | <u>17 805 410</u> | <u>13 767 998</u> |
| Investeringer | | | |
| Bankinnskudd, kontanter o.l. | 8 | 3 837 054 | 1 734 333 |
| Sum omløpsmidler | | <u>21 642 464</u> | <u>15 502 331</u> |
| Sum eiendeler | | 25 564 662 | 19 289 423 |
| Bs Vest AS | | | |



| Balanse | | | |
|---|------|--------------------------|--------------------------|
| Bs Vest AS | | | |
| | Note | 2024 | 2023 |
| Egenkapital og gjeld | | | |
| Innskutt egenkapital | | | |
| Aksjekapital | 9 | <u>100 000</u> | <u>100 000</u> |
| Sum innskutt egenkapital | | <u>100 000</u> | <u>100 000</u> |
| Opptjent egenkapital | | | |
| Annen egenkapital | | <u>7 103 611</u> | <u>6 897 563</u> |
| Sum opptjent egenkapital | | <u>7 103 611</u> | <u>6 897 563</u> |
| Sum egenkapital | 4 | <u>7 203 611</u> | <u>6 997 563</u> |
| Gjeld | | | |
| Utsatt skatt | 3 | 2 061 676 | 1 692 048 |
| Andre avsetninger for forpliktelser | 10 | <u>2 500 000</u> | <u>4 600 000</u> |
| Sum avsetning for forpliktelser | | <u>4 561 676</u> | <u>6 292 048</u> |
| Kortsiktig gjeld | | | |
| Leverandørgjeld | 6 | 8 999 836 | 1 556 705 |
| Skyldig offentlige avgifter | | 1 666 141 | 1 832 241 |
| Annen kortsiktig gjeld | 6, 7 | <u>3 133 398</u> | <u>2 610 866</u> |
| Sum kortsiktig gjeld | | <u>13 799 374</u> | <u>5 999 812</u> |
| Sum gjeld | | <u>18 361 050</u> | <u>12 291 860</u> |
| Sum egenkapital og gjeld | | 25 564 662 | 19 289 423 |
| Pantstillelser | 5 | 20 000 000 | 20 000 000 |
| Knarrevik, 23.05.2025 Styret i Bs Vest AS | | | |
| <hr/> Gunnstein Hansen styreleder/daglig leder | | | |
| Bs Vest AS | | | |



Bs Vest AS Noter til årsregnskapet 2024

REGNSKAPSPRINSIPPER

Årsregnskapet er satt opp i samsvar med regnskapsloven. Det er utarbeidet etter norske regnskapsstandarder for små foretak.

Driftsinntekter og kostnader

Inntektsføring skjer etter opptjeningsprinsippet som normalt vil være leveringstidspunktet for varer og tjenester. Kostnader medtas etter sammenstillingsprinsippet, dvs. at kostnader medtas i samme periode som tilhørende inntekter inntektsføres.

Hovedregel for vurdering og klassifisering av eiendeler og gjeld

Eiendeler bestemt til varig eie eller bruk er klassifisert som anleggsmidler. Andre eiendeler er klassifisert som omløpsmidler. Fordringer som skal tilbakebetales innen et år er uansett klassifisert som omløpsmidler. Ved klassifisering av kortsiktig og langsiktig gjeld er analoge kriterier lagt til grunn.

Anleggsmidler vurderes til anskaffelseskost, men nedskrives til virkelig verdi når verdifallet forventes ikke å være forbigående. Anleggsmidler med begrenset økonomisk levetid avskrives planmessig. Langsiktig gjeld balanseføres til nominelt mottatt beløp på etableringstidspunktet. Omløpsmidler vurderes til laveste av anskaffelseskost og virkelig verdi. Kortsiktig gjeld balanseføres til nominelt mottatt beløp på etableringstidspunktet.

Enkelte poster er vurdert etter andre regler. Postene det gjelder vil være blant de postene som omhandles nedenfor.

Varige driftsmidler

Varige driftsmidler avskrives over forventet økonomisk levetid. Avskrivningene er som hovedregel fordelt lineært over antatt økonomisk levetid.

Anleggskontrakter

Arbeid under utførelse knyttet til fastpriskontrakter med lang tilvirkningstid vurderes etter løpende avregningsmetode. Fullføringsgraden beregnes som påløpte kostnader i prosent av forventet totalkostnad. Totalkostnaden revurderes løpende. For prosjekter som antas å gi tap, kostnadsføres hele det beregnede tapet umiddelbart.

Fordringer

Kundefordringer og andre fordringer oppføres til pålydende etter fradrag for avsetning til forventet tap. Avsetning til tap gjøres på grunnlag av en individuell vurdering av de enkelte fordringene. I tillegg gjøres det for øvrige kundefordringer en uspesifisert avsetning for å dekke antatt tap.

Skatt

Skattekostnaden i resultatregnskapet omfatter både periodens betalbare skatt og endring i utsatt skatt. Utsatt skatt er beregnet med 22% på grunnlag av de midlertidige forskjeller som eksisterer mellom regnskapsmessige og skattemessige verdier, samt ligningsmessig underskudd til fremføring ved utgangen av regnskapsåret. Skatteøkende og skattereduserende midlertidige forskjeller som reverserer eller kan reversere i samme periode er utlignet og nettoført.



Bs Vest AS
Noter til årsregnskapet 2024

Note 1 Lønnskostnader, antall ansatte, godtgjørelser, lån til ansatte m.m.

| Lønnskostnader | 2024 | 2023 |
|-----------------------|-------------------|-------------------|
| Lønninger | 11 625 861 | 10 969 419 |
| Arbeidsgiveravgift | 1 648 719 | 1 661 575 |
| Pensjonskostnader | 307 654 | 288 078 |
| Andre ytelser | 510 530 | 412 520 |
| Sum | 14 092 765 | 13 331 591 |

Gjennomsnittlig antall årsverk: ca. 15,5.

Pensjonsforpliktelser

Selskapet er pliktig til å ha tjenstepensjonsordning etter lov om obligatorisk tjenstepensjon. Selskapets pensjonsordninger tilfredsstiller kravene i denne lov.

Note 2 Anleggsmidler

| | Maskiner og anlegg | Driftsløsøre, inventar ol. | Sum |
|------------------------------------|-------------------------------|---------------------------------------|------------------|
| Anskaffelseskost pr. 01.01.24 | 1 201 497 | 3 359 289 | 4 560 786 |
| Tilgang kjøpte driftsmidler | 510 362 | 99 846 | 610 207 |
| Avgang i året | 245 000 | 250 000 | 495 000 |
| Anskaffelseskost 31.12.24 | 1 466 858 | 3 209 135 | 4 675 993 |
| Akkumulerte avskrivninger 31.12.24 | 845 358 | 1 926 634 | 2 771 992 |
| Bokført verdi 31.12.24 | 621 500 | 1 282 501 | 1 904 001 |
| Årets ordinære avskrivninger | 169 563 | 439 030 | 608 593 |
| Økonomisk levetid | 3-5 år | 0-5 år | |



Bs Vest AS Noter til årsregnskapet 2024

Note 3 Skatt

| Årets skattekostnad | 2024 | 2023 |
|--|----------------|------------------|
| Resultatført skatt på ordinært resultat: | | |
| Betalbar skatt | 0 | 0 |
| Endring i utsatt skatt | 369 628 | 1 020 269 |
| Skattekostnad ordinært resultat | 369 628 | 1 020 269 |
| Skattepliktig inntekt: | | |
| Resultat før skatt | 1 575 676 | 4 259 404 |
| Permanente forskjeller | 104 450 | 378 183 |
| Endring i midlertidige forskjeller | -546 878 | -4 410 366 |
| Anvendelse av fremførbart underskudd | -1 133 248 | -227 222 |
| Skattepliktig inntekt | 0 | 0 |
| Betalbar skatt i balansen: | | |
| Betalbar skatt på årets resultat | 0 | 0 |
| Sum betalbar skatt i balansen | 0 | 0 |

Skatteeffekten av midlertidige forskjeller og underskudd til fremføring som har gitt opphav til utsatt skatt og utsatte skattefordeler, spesifisert på typer av midlertidige forskjeller

| | 2024 | 2023 | Endring |
|-----------------------------------|-------------------|-------------------|-------------------|
| Varige driftsmidler | 5 449 | 45 293 | 39 844 |
| Tilvirkningskontrakter | 20 666 325 | 21 976 603 | 1 310 278 |
| Fordringer | -232 200 | -29 200 | 203 000 |
| Avsetninger mv | -2 500 000 | -4 600 000 | -2 100 000 |
| Sum | 17 939 574 | 17 392 696 | -546 878 |
| Akkumulert fremførbart underskudd | -8 568 318 | -9 701 567 | -1 133 248 |
| Grunnlag for utsatt skatt | 9 371 256 | 7 691 129 | -1 680 126 |
| Utsatt skatt (22 %) | 2 061 676 | 1 692 048 | -369 628 |

Note 4 Egenkapital

| | Aksje- kapital | Annen innsk. Egenkapital | Annen EK | Sum |
|----------------------------------|-----------------------|---------------------------------|------------------|------------------|
| Egenkapital pr 31.12.2023 | 100 000 | 0 | 6 897 563 | 6 997 563 |
| Endring egenkapital | | | -1 000 000 | -1 000 000 |
| Årets resultat | | | 1 206 048 | 1 206 048 |
| Egenkapital pr 31.12.2024 | 100 000 | 0 | 7 103 611 | 7 203 611 |



Bs Vest AS
Noter til årsregnskapet 2024

Note 5 Pantstillelser

| | 2024 | 2023 |
|--|-------------------|-------------------|
| Bokført gjeld sikret ved pant | | |
| Gjeld til kredittinstitusjoner | 3 041 127 | 0 |
| Sum | 3 041 127 | 0 |
| | | |
| Pantstillelser | 20 000 000 | 20 000 000 |
| | | |
| Verdi av pantsatte eiendeler: | | |
| Kundefordringer | 15 935 474 | 10 667 639 |
| Varige driftsmidler | 1 045 901 | 559 997 |
| Sum bokført verdi pantsatte eiendeler | 16 981 375 | 11 227 636 |

Note 6 Mellomværende med selskap i samme konsern

Av selskapets mellomværende gjelder følgende beløp konserninterne forhold:

| | 2024 | 2023 |
|-----------------------------------|------------------|------------------|
| Mellomværende Miljøsanering AS | -367 465 | -444 482 |
| Mellomværende Top Gear Holding AS | 1 701 499 | 1 541 127 |
| Sum | 1 334 034 | 1 096 644 |

Forholdet er ikke renteberegnet.



Bs Vest AS Noter til årsregnskapet 2024

Note 7 Kundefordringer

| | 2024 | 2023 |
|---|-------------------|-------------------|
| Kundefordringer til pålydende | 3 083 819 | 7 299 839 |
| Opptjent, ikke fakturert | 13 000 000 | 3 600 000 |
| Andre kundefordringer - prosjekt | 386 693 | 3 101 761 |
| Avsetning til tap | -232 200 | -232 200 |
| Balanseført verdi av kundefordringer 31.12 | 16 238 312 | 13 769 400 |
| Realiserte tap | 0 | 31 731 |
| Sum resultatførte tap på krav | 0 | 31 731 |

Note 8 Bankinnskudd

Av selskapets bokførte innestående bank utgjør bundne skattetrekkmidler kr 423 791. Skyldig skattetrekk utgjør kr 415 635.

Note 9 Aksjonærer

Aksjekapitalen i Bs Vest AS pr. 31.12 består av:

| | Antall | Pålydende | Bokført |
|-----------------|------------|-----------|----------------|
| Ordinære aksjer | 500 | 200,0 | 100 000 |
| Sum | 500 | | 100 000 |

Eierstruktur

De største aksjonærene i % pr. 31.12 var:

| | Ordinære | Eierandel | Stemmeandel |
|---------------------|----------|-----------|-------------|
| TOP GEAR HOLDING AS | 500 | 100,0 | 100,0 |

Note 10 Garantiavsetning

Selskapet har avsatt kr 2 500 000 til forventet fremtidig garantiarbeider.