



ÅRSREGNSKAPET FOR REGNSKAPSÅRET 2020 - GENERELL INFORMASJON

Enheten

Organisasjonsnummer: 989 551 434
Organisasjonsform: Aksjeselskap
Foretaksnavn: MELBERG PARTNERS AS
Forretningsadresse: Børehaugen 1
4006 STAVANGER

Regnskapsår

Årsregnskapets periode: 01.01.2020 - 31.12.2020

Konsern

Morselskap i konsern: Nei

Regnskapsregler

Regler for små foretak benyttet: Ja
Benyttet ved utarbeidelsen av årsregnskapet til selskapet: Regnskapslovens alminnelige regler

Årsregnskapet fastsatt av kompetent organ

Bekreftet av representant for selskapet: Marius Firing
Dato for fastsettelse av årsregnskapet: 28.04.2021

Grunnlag for avgivelse

År 2020: Årsregnskapet er elektronisk innlevert
År 2019: Tall er hentet fra elektronisk innlevert årsregnskap fra 2020

Det er ikke krav til at årsregnskapet m.v. som sendes til Regnskapsregisteret er undertegnet. Kontrollen på at dette er utført ligger hos revisor/enhetens øverste organ. Sikkerheten ivaretas ved at innsender har rolle/rettighet for innsending av årsregnskapet via Altinn, og ved at det bekreftes at årsregnskapet er fastsatt av kompetent organ.

Brønnøysundregistrene, 06.07.2022



Resultatregnskap

Beløp i: NOK	Note	2020	2019
RESULTATREGNSKAP			
Inntekter			
Salgsinntekt	2	47 684 803	35 379 003
Annen driftsinntekt		56 172	42 129
Sum inntekter		47 740 975	35 421 132
Kostnader			
Varekostnad		9 006 499	4 153 376
Lønnskostnad	3	21 706 423	19 069 821
Avskrivning på varige driftsmidler og immaterielle eiendeler	4	33 909	52 450
Annen driftskostnad	3	1 175 376	1 437 181
Sum kostnader		31 922 207	24 712 828
Driftsresultat		15 818 768	10 708 304
Finansinntekter og finanskostnader			
Annen renteinntekt	10	99 903	113 272
Annen finansinntekt		28 627	43 635
Verdiøkning markedsbaserte omløpsmidler	11	205 043	634 489
Sum finansinntekter		333 573	791 396
Annen rentekostnad		11 944	3 394
Annen finanskostnad		0	2 165
Sum finanskostnader		11 944	5 559
Netto finans		321 629	785 837
Ordinært resultat før skattekostnad		16 140 397	11 494 141
Skattekostnad på ordinært resultat	6	3 508 618	2 391 361
Ordinært resultat etter skattekostnad		12 631 779	9 102 780
Årsresultat		12 631 779	9 102 780
Overføringer og disponeringer			
Ordinært utbytte	7	11 100 000	9 000 000
Konsernbidrag	7	332 669	34 559



Resultatregnskap

Beløp i: NOK	Note	2020	2019
Overføringer til/fra annen egenkapital	7	1 199 110	68 221
Sum overføringer og disponeringer		12 631 779	9 102 780



Balanse

Beløp i: NOK	Note	2020	2019
BALANSE - EIENDELER			
Anleggsmidler			
Immaterielle eiendeler			
Utsatt skattefordel		7 623	2 945
Sum immaterielle eiendeler		7 623	2 945
Varige driftsmidler			
Driftsløsøre, inventar, verktøy, kontormaskiner og lignende	4	6 848	40 757
Sum varige driftsmidler		6 848	40 757
Finansielle anleggsmidler			
Investeringer i aksjer og andeler	12	985 125	0
Sum finansielle anleggsmidler		985 125	0
Sum anleggsmidler		999 596	43 702
Omløpsmidler			
Varer			
Fordringer			
Kundefordringer		4 266 103	5 609 697
Andre fordringer		211 921	217 155
Sum fordringer		4 478 024	5 826 852
Investeringer			
Andre markedsbaserte finansielle instrumenter	11	4 707 460	4 502 417
Sum investeringer		4 707 460	4 502 417
Bankinnskudd, kontanter og lignende			
Bankinnskudd, kontanter og lignende	5	20 596 104	14 595 624
Sum bankinnskudd, kontanter og lignende		20 596 104	14 595 624
Sum omløpsmidler		29 781 588	24 924 893
SUM EIENDELER		30 781 184	24 968 595



Balanse

Beløp i: NOK	Note	2020	2019
BALANSE - EGENKAPITAL OG GJELD			
Egenkapital			
Innskutt egenkapital			
Aksjekapital	7,8	473 333	473 333
Overkurs	7	1 039 720	1 039 720
Sum innskutt egenkapital		1 513 053	1 513 053
Opptjent egenkapital			
Annen egenkapital	7	3 767 278	2 568 167
Sum opptjent egenkapital		3 767 278	2 568 167
Sum egenkapital		5 280 331	4 081 220
Sum langsiktig gjeld		0	0
Kortsiktig gjeld			
Leverandørgjeld		1 073 709	706 440
Betalbar skatt	6	3 419 466	2 389 462
Skyldige offentlige avgifter		2 734 116	2 595 235
Kortsiktig konserngjeld	7,9	11 526 499	9 044 306
Annen kortsiktig gjeld		6 747 062	6 151 931
Sum kortsiktig gjeld		25 500 852	20 887 374
Sum gjeld		25 500 852	20 887 374
SUM EGENKAPITAL OG GJELD		30 781 183	24 968 594



Brønnøysundregistrene

ÅRSREGNSKAP FOR REGNSKAPSÅRET 2020 - GENERELL INFORMASJON

Journalnummer: 2021 495449

Enheten

Organisasjonsnummer: 989 551 434
Organisasjonsform: Aksjeselskap
Foretaksnavn: MELBERG PARTNERS AS
Forretningsadresse: Børehaugen 1
4006 STAVANGER

Regnskapsår

Årsregnskapets periode: 01.01.2020 - 31.12.2020

Konsern

Morselskap i konsern: Nei

Regnskapsregler

Regler for små foretak benyttet: Ja
Benyttet ved utarbeidelsen av
årsregnskapet til selskapet: Regnskapslovens alminnelige regler

Årsregnskapet fastsatt av kompetent organ

Bekreftet av representant for selskapet: Marius Firing
Dato for fastsettelse av årsregnskapet: 28.04.2021

Grunnlag for avgivelse

År 2020: Årsregnskap er elektronisk innlevert.
År 2019: Tall er hentet fra elektronisk innlevert årsregnskap fra 2020.

Det er ikke krav til at årsregnskapet m.v. som sendes til Regnskapsregisteret er undertegnet. Kontrollen på at dette er utført ligger hos revisor/enhetens øverste organ. Sikkerheten ivaretas ved at innsender har rolle/rettighet for innsending av årsregnskapet via Altinn, og ved at det bekreftes at årsregnskapet er fastsatt av kompetent organ.

Brønnøysundregistrene, 15.07.2021



Organisasjonsnr: 989 551 434
MELBERG PARTNERS AS

RESULTATREGNSKAP

Beløp i: NOK	Note	2020	2019
RESULTATREGNSKAP			
Inntekter			
Salgsinntekt	2	47 684 803	35 379 003
Annen driftsinntekt		56 172	42 129
Sum inntekter		47 740 975	35 421 132
Kostnader			
Varekostnad		9 006 499	4 153 376
Lønnskostnad	3	21 706 423	19 069 821
Avskrivning på varige driftsmidler og immaterielle eiendeler	4	33 909	52 450
Annen driftskostnad	3	1 175 376	1 437 181
Sum kostnader		31 922 207	24 712 828
Driftsresultat		15 818 768	10 708 304
Finansinntekter og finanskostnader			
Annen renteinntekt	10	99 903	113 272
Annen finansinntekt		28 627	43 635
Verdiøkning markedsbaserte omløpsmidler	11	205 043	634 489
Sum finansinntekter		333 573	791 396
Annen rentekostnad		11 944	3 394
Annen finanskostnad		0	2 165
Sum finanskostnader		11 944	5 559
Netto finans		321 629	785 837
Ordinært resultat før skattekostnad		16 140 397	11 494 141
Skattekostnad på ordinært resultat	6	3 508 618	2 391 361
Ordinært resultat etter skattekostnad		12 631 779	9 102 780
Årsresultat		12 631 779	9 102 780
Overføringer og disponeringer			
Ordinært utbytte	7	11 100 000	9 000 000
Konsernbidrag	7	332 669	34 559
Overføringer til/fra annen egenkapital	7	1 199 110	68 221
Sum overføringer og disponeringer		12 631 779	9 102 780



Organisasjonsnr: 989 551 434
MELBERG PARTNERS AS

BALANSE

Beløp i: NOK	Note	2020	2019
BALANSE - EIENDELER			
Anleggsmidler			
Immaterielle eiendeler			
Utsatt skattefordel		7 623	2 945
Sum immaterielle eiendeler		7 623	2 945
Varige driftsmidler			
Driftsløsøre, inventar, verktøy, kontormaskiner og lignende	4	6 848	40 757
Sum varige driftsmidler		6 848	40 757
Finansielle anleggsmidler			
Investeringer i aksjer og andeler	12	985 125	0
Sum finansielle anleggsmidler		985 125	0
Sum anleggsmidler		999 596	43 702
Omløpsmidler			
Varer			
Fordringer			
Kundefordringer		4 266 103	5 609 697
Andre fordringer		211 921	217 155
Sum fordringer		4 478 024	5 826 852
Investeringer			
Andre markedsbaserte finansielle instrumenter	11	4 707 460	4 502 417
Sum investeringer		4 707 460	4 502 417
Bankinnskudd, kontanter og lignende			
Bankinnskudd, kontanter og lignende	5	20 596 104	14 595 624
Sum bankinnskudd, kontanter og lignende		20 596 104	14 595 624
Sum omløpsmidler		29 781 588	24 924 893
SUM EIENDELER		30 781 184	24 968 595

BALANSE - EGENKAPITAL OG GJELD

Egenkapital



Innskutt egenkapital			
Aksjekapital	7,8	473 333	473 333
Overkurs	7	1 039 720	1 039 720
Sum innskutt egenkapital		1 513 053	1 513 053
Opptjent egenkapital			
Annen egenkapital	7	3 767 278	2 568 167
Sum opptjent egenkapital		3 767 278	2 568 167
Sum egenkapital		5 280 331	4 081 220
Sum langsiktig gjeld		0	0
Kortsiktig gjeld			
Leverandørgjeld		1 073 709	706 440
Betalbar skatt	6	3 419 466	2 389 462
Skyldige offentlige avgifter		2 734 116	2 595 235
Kortsiktig konserngjeld	7,9	11 526 499	9 044 306
Annen kortsiktig gjeld		6 747 062	6 151 931
Sum kortsiktig gjeld		25 500 852	20 887 374
Sum gjeld		25 500 852	20 887 374
SUM EGENKAPITAL OG GJELD		30 781 183	24 968 594



Organisasjonsnr: 989 551 434
MELBERG PARTNERS AS

NOTEOPPLYSNINGER - SELSKAP - alle poster oppgitt i hele tall

Note

1

Regnskapsprinsipper

Årsregnskapet, som er utarbeidet av selskapets styre og ledelse, må leses i sammenheng med årsberetningen og revisjonsberetningen. Årsregnskapet består av resultatregnskap, balanse og noteopplysninger, og er avlagt i samsvar med aksjelov, regnskapslov og god regnskapsskikk for små foretak i Norge gjeldende pr 31. desember 2020. Årsregnskapet er basert på de grunnleggende prinsipper om historisk kost, sammenlignbarhet, fortsatt drift, kongruens og forsiktighet. Transaksjoner regnskapsføres til verdien av vederlaget på transaksjonstidspunktet. Utsatt skatt beregnes på bakgrunn av midlertidige forskjeller mellom regnskapsmessige og skattemessige verdier ved utgangen av regnskapsåret. Ved beregningen benyttes nominell skattesats. Positive og negative forskjeller vurderes mot hverandre innenfor samme tidsintervall. Årets skattekostnad består av endringer i utsatt skatt og utsatt skattefordel, sammen med betalbar skatt for inntektsåret korrigert for feil i tidligere års beregninger. Ved anvendelse av regnskapsprinsipper og presentasjon av transaksjoner og andre forhold, legges det vekt på økonomiske realiteter, ikke bare juridisk form. Betingede tap som er sannsynlige og kvantifiserbare, kostnadsføres.

Note

8

Antall aksjer og aksjeeiere

<u>Aksjeklasse</u>	<u>Ant. aksjer</u>	<u>Pålydende</u>	<u>Bokført verdi</u>
Ordinære aksjer	473333.00	1.00	473333.00
<u>Aksjeeiere - fritekst</u>	<u>Antall</u>	<u>Eierandel</u>	<u>Aksjeklasse</u>
Melberg Partners Holding AS	473333.00	100.00%	Ordinære aksjer
<u>Sum</u>	<u>Sum antall</u>	<u>Sum eierandel</u>	
	473333.00	100.00%	

Note

3

Lønn og ytelser

<u>Lønn</u>	<u>Årets</u>	<u>Fjorårets</u>
	17742651.00	16202359.00
<u>Arbeidsgiveravgift</u>	<u>Årets</u>	<u>Fjorårets</u>
	2500934.00	2109062.00



<u>Pensjonskostnader</u>	<u>Årets</u>	<u>Fjorårets</u>
	1503438.00	804199.00
<u>Andre ytelser</u>	<u>Årets</u>	<u>Fjorårets</u>
	-40600.00	-45800.00
<u>Sum lønnskostnader</u>	<u>Årets</u>	<u>Fjorårets</u>
	21706423.00	19069820.00

Note
3

Ytelser til ledende personer

Ytelser til daglig leder

<u>Ytelser</u>	<u>Lønn</u>	<u>Pensj.forpl.</u>	<u>Andre godtgj.</u>
	2707623.00		24551.00

Note
3

Antall årsverk i regnskapsåret

Virksomheten har hatt følgende antall årsverk:
13.00

Note
3

Obligatorisk tjenstepensjon

Er virksomheten pliktig til å ha tjenstepensjonsordning etter lov:
Ja

Oppfyller pensjonsordning lovkravene: Ja

Note

Lån og sikkerhetsstillelse til ledende personer og aksjeeiere

Er det gitt lån eller sikkerhetsstillelse til ledende personer: Nei



Melberg Partners a.s

Årsmøtetlag for 2020

Arten av virksomheten og hvor den drives

Selskapet driver rådgivning ovenfor energiselskaper innenfor områder som strategi, forettingsutvikling, økonomisk analyse og øvrig kommersiell rådgivning. I tillegg driver selskapet kommersiell og strategisk rådgivning tilknyttet leverandørindustrien. Aktivitetene drives fra selskapets hovedkontor i Stavanger kommune.

Regulering for fortsatt drift.

Forsikringen om fortsatt drift er til stede, og årsregnskapet for 2020 er satt opp under denne forsikringen.

Regulering for arbeidsmiljø

Arbeidsmiljø og generell trivsel på arbeidsplassen er etter styrets oppfatning god. Det er av denne grunn ikke innført enkelte tiltak for å forbedre arbeidsmiljøet. Sykefraværet har vært omkring 1% og det har ikke vært skader ellerulykker på arbeidsplassen.

Opplysninger om forhold som kan påvirke det ytre miljø

Selskapet forurenser ikke det ytre miljø.

Forsikring og utvikling

Selskapet har ikke iverksatt forsikrings- og utviklingsaktiviteter.

Resultater

Resultat for 2020 reflekterer et år med god aktivitet innenfor selskapets kjernevirksomhet. Vi mener at regnskapet gir et retvisende bilde over selskapets resultater og balanse. Egenkapitalen i selskapet er god i forhold til selskapets aktiviteter.

Resultatdisponering

Styret forslår at årets resultat på kroner 12 631 779 disponeres som følger:
kroner 332 669 avgis i konsernbidrag
kroner 1 100 000 avgis i uløst
kroner 1 199 110 overføres til annen egenkapital

Fremtidsutsikter

Selskapet har klart seg godt gjennom tiden med Korona-pandemi og fremtidsutsiktene er etter styrets vurdering gode. Inngangen til 2021 har vært preget av god etterspørsel hvor kunder fortsetter å respondere positive på selskapets tjenester og kompetanse, særlig innen fornybar energi og utstillingspærende tiltak.

Det er styrets oppfatning at selskapet er godt posisjonert både til å svare på etterspørselsveksten som opplever ved inngangen til året. Samfunnsutfordringer knyttet til Korona-pandemien ser ut å påvirke selskapet og dets kunder mindre i tiden som kommer.



Likestilling

Det er for øyeblikket ikke iverksatt konkrete tiltak for å fremme likestilling i virksomheten. Man legger ikke betale honorar. Selskapets kunder er i dominerende grad nasjonale og internasjonale olje- og gass selskap. Selskapets målrettede arbeid for å oppnå en bred, langiktig og balansert kundeportefølje har vært vellykket og bidrar til å redusere eksponeringen for markedsrisiko. Likvitetssituasjonen ved årsskiftet er god og selskapet vurderes å være godt rustet mot eventuelt krevende markeder, selv i lys av store års - pandemi.

Finansiell risiko

Finansiell risiko tilknyttet selskapets virksomhet er hovedsakelig begrenset til de til enhver tid oppjente, ikke betalte honorar. Selskapets kunder er i dominerende grad nasjonale og internasjonale olje- og gass selskap. Selskapets målrettede arbeid for å oppnå en bred, langiktig og balansert kundeportefølje har vært vellykket og bidrar til å redusere eksponeringen for markedsrisiko. Likvitetssituasjonen ved årsskiftet er god og selskapet vurderes å være godt rustet mot eventuelt krevende markeder, selv i lys av store års - pandemi.

Stavanger, 28 april 2021

I styret for Melberg Partners a.s

Endre Ø. Simonsen
(styrets leder)

Sijie Veen

Eirik Lunde

Marius Firing
(Daglig leder)



Årsregnskap 2020

Melberg Partners AS



Resultatregnskap

Melberg Partners AS

Driftsinntekter og driftskostnader	Note	2020	2019
Salgsinntekt	2	47 684 803	35 379 003
Annen driftsinntekt		56 172	42 129
Sum driftsinntekter		47 740 975	35 421 132
Varekostnad		9 006 499	4 153 376
Lønnskostnad	3	21 706 423	19 069 821
Avskrivning av driftsmidler og immaterielle eiendeler	4	33 909	52 450
Annen driftskostnad	3	1 175 376	1 437 181
Sum driftskostnader		31 922 207	24 712 828
Driftsresultat		15 818 768	10 708 304
Finansinntekter og finanskostnader			
Annen renteinntekt	10	99 903	113 272
Annen finansinntekt		28 627	43 635
Verdøkning markedsbaserte omløpsmidler	11	205 043	634 489
Annen rentekostnad		11 944	3 394
Annen finanskostnad		0	2 165
Ordinært resultat før skattekostnad		16 140 397	11 494 141
Skattekostnad på ordinært resultat	6	3 508 618	2 391 361
Ordinært resultat		12 631 779	9 102 780
Årsresultat		12 631 779	9 102 780
Overføringer			
Avsatt til utbytte	7	11 100 000	9 000 000
Avsatt konsernbidrag	7	332 669	34 559
Overført til annen egenkapital	7	1 199 110	68 221
Sum overføringer		12 631 779	9 102 780



Balanse

Melberg Partners AS


Eiendeler	Note	31.12.2020	31.12.2019
Anleggsmidler			
Utsatt skattefordel		7 623	2 945
Varige driftsmidler			
Driftsløsøre, inventar o.a. utstyr	4	6 848	40 757
Sum varige driftsmidler		<u>6 848</u>	<u>40 757</u>
Finansielle driftsmidler			
Investeringer i aksjer og andeler	12	985 125	0
Sum finansielle anleggsmidler		<u>985 125</u>	<u>0</u>
Sum anleggsmidler		<u>999 596</u>	<u>43 702</u>
Omløpsmidler			
Fordringer			
Kundefordringer		4 266 103	5 609 697
Andre fordringer		211 921	217 155
Sum fordringer		<u>4 478 023</u>	<u>5 826 852</u>
Investeringer			
Andre markedsbaserte finansielle instrumenter	11	4 707 460	4 502 417
Sum investeringer		<u>4 707 460</u>	<u>4 502 417</u>
Bankinnskudd, kontanter o.l.	5	20 596 104	14 595 624
Sum omløpsmidler		<u>29 781 588</u>	<u>24 924 893</u>
Sum eiendeler		<u>30 781 184</u>	<u>24 968 595</u>





Balanse			
Melberg Partners AS			
Egenkapital og gjeld	Note	31.12.2020	31.12.2019
Innskutt egenkapital			
Aksjekapital	7, 8	473 333	473 333
Overkurs	7	1 039 720	1 039 720
Sum innskutt egenkapital		1 513 053	1 513 053
Annen egenkapital			
Sum opptjent egenkapital	7	3 767 278	2 568 167
Sum egenkapital		5 280 331	4 081 221
Gjeld			
Avsetning for forpliktelser			
Kortstiktig gjeld			
Leverandørgjeld		1 073 709	706 440
Betalbar skatt	6	3 419 466	2 389 462
Skyldig offentlige avgifter		2 734 116	2 595 235
Kortstiktig gjeld til selskap i samme konsern	7, 9	11 528 499	9 044 306
Annen kortstiktig gjeld		6 747 062	6 151 931
Sum kortstiktig gjeld		25 500 852	20 887 374
Sum gjeld		25 500 852	20 887 374
Sum egenkapital og gjeld		30 781 184	24 968 595

Stavanger, 28. april 2021
Styret i Melberg Partners AS


Endre Ordning Sand
direktør


Markus Firing
daglig leder


Eirik Lunde
styremedlem


Sjur Veien
styremedlem



Melberg Partners AS

Noter til regnskapet for 2020

--

Note 1 Regnskapsprinsipper

Årsregnskapet, som er utarbeidet av selskapets styre og ledelse, må leses i sammenheng med årsberetningen og revisjonsberetningen.

Årsregnskapet består av resultatregnskap, balanse og notisopplysninger, og er avlagt i samsvar med aksjelov, regnskapslov og god regnskapskikk for små foretak i Norge gjeldende pr 31. desember 2020.

Årsregnskapet er basert på de grunnleggende prinsipper om historisk kost, sammenlignbarhet, fortsatt drift, kongruens og forsiktighet. Transaksjoner regnskapsføres til verdien av vederlaget på transaksjonstidspunktet.

Utsatt skatt beregnes på bakgrunn av midlertidige forskjeller mellom regnskapsmessige og skattemessige verdier ved utgangen av regnskapsåret. Ved beregningen benyttes nominell skattesats. Positive og negative forskjeller vurderes mot hverandre innenfor samme tidsintervall. Årets skattekostnad består av endringer i utsatt skatt og utsatt skattefordel, sammen med betalbar skatt for inntektsåret korrigert for feil i tidligere års beregninger.

Ved anvendelse av regnskapsprinsipper og presentasjon av transaksjoner og andre forhold, legges det vekt på økonomiske realiteter, ikke bare juridisk form. Betingede tap som er sannsynlige og kvantifiserbare, kostnadsføres.

Vurderingsprinsipper

Generelle prinsipper

Eiendeler bestemt til varig eie eller bruk er klassifisert som anleggsmidler. Andre eiendeler er klassifisert som omløpsmidler. Fordringer som skal tilbakebetales innen et år er uansett klassifisert som omløpsmidler. Ved klassifisering av kortsiktig og langsiktig gjeld er analoge kriterier lagt til grunn.

Anleggsmidler vurderes til anskaffelseskost, men nedskrives til virkelig verdi når verdifallet forventes ikke å være forbigående. Anleggsmidler med begrenset økonomisk levetid avskrives planmessig. Langsiktig gjeld balanseføres til nominelt mottatt beløp på etableringspunktet og oppskrives ikke til virkelig verdi som følge av rentendring.

Omløpsmidler vurderes til laveste av anskaffelseskost og virkelig verdi. Kortsiktig gjeld balanseføres til nominelt mottatt beløp på etableringspunktet.

Valuta vurderes til virkelig verdi på balansedagen

Inntektsføringsprinsipper

Inntekt resultatføres når den er opptjent. Inntektsføring skjer følgelig normalt ved levering av timer.

Kostnadsføringstidspunkt/sammenstilling

Utgifter sammenstilles med og kostnadsføres samtidig med de inntekter utgiftene henføres til. Utgiftene som ikke kan henføres direkte til inntekter, kostnadsføres når de påløper.

Kostnader som er viderefakturert til kunde føres som en reduksjon av inntekter.

Fordringer

Kundefordringer og andre fordringer oppføres til pålydende etter eventuelt fradrag for konstaterte tap og avsetning til forventet tap.

Markedsbaserte finansielle instrumenter

Finansielle instrumenter klassifisert som omløpsmidler og som inngår i en handelsportefølje med henblikk på videresalg vurderes til virkelig verdi. Verdiendringer presenteres som finanspost.



Melberg Partners AS

Noter til regnskapet for 2020

Note 2 Salgsinntekter

	2020	2019
Salgsinntekter - konsulenttjenester	47 740 975	35 421 132
Sum	47 740 975	35 421 132

Note 3 Ansatte, godtgjørelser, lån til ansatte m.v.

Lønnskostnader	2020	2019
Lønninger	17 742 651	16 202 359
Arbeidsgiver avgift	2 500 934	2 109 062
Pensjonskostnader	1 503 438	804 199
Andre lønnskostnader	-40 600	-45 800
Sum lønnskostnader	21 706 423	19 069 821
Gjennomsnittlig antall årsverk	13	10

G generell info om bonusordning i bedriften

Bonus beregnes ut i fra resultat som den ansatte og selskapet som helhet yter. Bonus utbetales ikke i år der resultat før bonus, men etter skatt, er negativt. Arbeidsgiver har retten til å endre selskapets bonuspraksis.

Ytterligere informasjon om bonusavtalens hovedprinsipper kan offentliggjøres på forespørsel til selskapet.

Ytelser til ledende personer	Daglig leder	Styret
Lønn	2 707 623	0
Annen godtgjørelse	24 551	0
Sum	2 732 175	0

Daglig leder har ikke rett på særskilt vederlag ved opphør eller endring av ansettelsesforhold.

Revisor

	2020
Kostnadsført honorar til revisor kr 47 025 eksklusive MVA. Honoraret består av:	
Lovpålagt revisjon	27 180
Teknisk utarbeidelse ligningspapirer og regnskap	16 400
Annen bistand	5 000
Sum	48 580

Pensjon

Selskapet plikter å ha tjenestepensjonsordning etter lov om obligatorisk tjenestepensjon, og selskapets pensjonsordninger tilfredsstiller kravene i denne loven.

Selskapet har en innskuddspensjonsordning for sine ansatte. 13 personer er omfattet av ordningen per 31.12.2020. Innbetalt pensjonspremie er kr 1 503 438.



Melberg Partners AS

Noter til regnskapet for 2020

Note 4 Varige driftsmidler

	Driftslesere, inventar o.l
Anskaffelseskost	282 807
Tilgang	0
Avgang	0
Akkumulerte avskrivninger 31.12	-275 959
Balanseført verdi pr. 31.12	6 848
Årets avskrivninger	-33 909
Avskrivningsplan	Lineær
Avskrivningsssats	15-20%

Note 5 Bankinnskudd

Av bankinnskuddene er kr 748 186 bundne skattekreksmidler.

Note 6 Skatt

	2020	2019	
Betalbar skatt fremkommer slik:			
Ordinært resultat før skattekostnad	16 140 397	11 494 141	
Permanente forskjeller	-192 134	-624 313	
Endring midlertidige forskjeller	21 264	35 671	
Konsernbidrag med skatteeffekt	-426 499	-44 306	
Grunnlag betalbar skatt	15 543 028	10 861 193	
Betalbar skatt på årets resultat	3 419 466	2 389 462	
Årets skattekostnad fremkommer slik:			
Betalbar skatt på årets resultat	3 419 466	2 389 462	
Endring i utsatt skatt	-4 678	-7 848	
Skatt på avgitt konsernbidrag	93 830	9 747	
Årets totale skattekostnad	3 508 618	2 391 361	
Spesifikasjon av grunnlag for utsatt skatt:			
	2020	2019	Endring
Driftsmidler	-68 059	-55 148	12 911
Gevinst- & tapskonto	33 409	41 762	8 353
Sum	-34 650	-13 386	21 264
Utsatt skattefordel/skatt (22%)	-7 623	-2 945	4 678
Avstemning av årets skattekostnad:			
	2020	2019	
Forventet skatt etter nominell skattesats	3 550 887	2 528 711	
Effekt permanente forskjeller	-42 269	-137 349	
Effekt endret skattesats fra 23% til 22%	0	0	
Skattekostnad i henhold til resultatregnskapet	3 508 618	2 391 362	

Note 7 Egenkapital

	Aksje- kapital	Overkurs	Annen egenkapital	Sum
Egenkapital 01.01.	473 333	1 039 720	2 568 167	4 081 220
Årets resultat			12 631 779	12 631 779
Avsatt konsernbidrag			-332 669	-332 669
Avsatt utbytte			-11 100 000	-11 100 000
Egenkapital 31.12.	473 333	1 039 720	3 767 277	5 280 331



Melberg Partners AS

Noter til regnskapet for 2020

--

Note 8 Aksjekapital og aksjonærinformasjon

Selskapets aksjekapital er kr 473 333 fordelt på 473 333 aksjer pålydende kr 1.

Aksjonærer:

Navn	Antall	Pålydende	Eierandel
Melberg Partners Holding AS	473 333	473 333	100,0 %
Totalt antall aksjer	473 333	473 333	100,0 %

Note 9 Nærtstående parter

Hvis nødvendig blir mellomværende beregnet med markedsmessige vilkår ihht skriftlig avtale.

Kortsiktig gjeld	2020	2019
Konsernbidrag	426 499	44 306
Skyldig utbytte	11 100 000	9 000 000
Sum nærtstående	11 526 499	9 044 306

Note 10 Valuta

Selskapet har ikke hatt valutatransaksjoner i 2020.

Note 11 - markedsbaserte finansielle instrument

	Anskaff.kost	Virkelig verdi	Årets resultatførte verdiendring
Andre finansielle instrumenter	3 000 000	4 707 460	205 043
Sum	3 000 000	4 707 460	205 043

Note 12 Investeringer i aksjer

	Anskaff.kostnad	Bokført-verdi
Aksjer i Co2 Capsol	985 125	985 125



KPMG AS
Forusparken 2
Postboks 57
4064 Stavanger

Telephone +47 45 40 40 63
Internet www.kpmg.no
Enterprise 935 174 627 MVA

Til generalforsamlingen i Melberg Partners AS

Uavhengig revisors beretning

Uttalelse om revisjonen av årsregnskapet

Konklusjon

Vi har revidert Melberg Partners AS' årsregnskap som viser et overskudd på kr 12 631 779. Årsregnskapet består av balanse per 31. desember 2020, resultatregnskap for regnskapsåret avsluttet per denne datoen og noteopplysninger til årsregnskapet, herunder et sammendrag av viktige regnskapsprinsipper.

Etter vår mening er det medfølgende årsregnskapet avgitt i samsvar med lov og forskrifter og gir et rettviseende bilde av selskapets finansielle stilling per 31. desember 2020, og av dets resultater for regnskapsåret avsluttet per denne datoen i samsvar med regnskapslovens regler og god regnskapsskikk i Norge.

Grunnlag for konklusjonen

Vi har gjennomført revisjonen i samsvar med lov, forskrift og god revisjonsskikk i Norge, herunder de internasjonale revisjonsstandardene International Standards on Auditing (ISA-ene). Våre oppgaver og plikter i henhold til disse standardene er beskrevet i Revisors oppgaver og plikter ved revisjon av årsregnskapet. Vi er uavhengige av selskapet slik det kreves i lov og forskrift, og har overholdt våre øvrige etiske forpliktelser i samsvar med disse kravene. Etter vår oppfatning er innhentet revisjonsbevis tilstrekkelig og hensiktsmessig som grunnlag for vår konklusjon.

Øvrig informasjon

Ledelsen er ansvarlig for øvrig informasjon. Øvrig informasjon omfatter informasjon i årsberetningen bortsett fra årsregnskapet og den tilhørende revisjonsberetningen.

Vår uttalelse om revisjonen av årsregnskapet dekker ikke øvrig informasjon, og vi attesterer ikke den øvrige informasjonen.

I forbindelse med revisjonen av årsregnskapet er det vår oppgave å lese øvrig informasjon med det formål å vurdere hvorvidt det foreligger vesentlig inkonsistens mellom øvrig informasjon og årsregnskapet, kunnskap vi har opparbeidet oss under revisjonen, eller hvorvidt den tilsynelatende inneholder vesentlig feilinformasjon.

Dersom vi konkluderer med at den øvrige informasjonen inneholder vesentlig feilinformasjon er vi pålagt å rapportere det. Vi har ingenting å rapportere i så henseende.

Styrets og daglig leders ansvar for årsregnskapet

Styret og daglig leder (ledelsen) er ansvarlig for å utarbeide årsregnskapet i samsvar med lov og forskrifter, herunder for at det gir et rettviseende bilde i samsvar med regnskapslovens regler og god regnskapsskikk i Norge. Ledelsen er også ansvarlig for slik internkontroll som den finner nødvendig for å kunne utarbeide et årsregnskap som ikke inneholder vesentlig feilinformasjon, verken som følge av misligheter eller utilsiktede feil.

Ved utarbeidelsen av årsregnskapet må ledelsen ta standpunkt til selskapets evne til fortsatt drift og opplyse om forhold av betydning for fortsatt drift. Forutsetningen om fortsatt drift skal legges til grunn for årsregnskapet så lenge det ikke er sannsynlig at virksomheten vil bli avviklet.

Revisors oppgaver og plikter ved revisjonen av årsregnskapet

Vårt mål med revisjonen er å oppnå betryggende sikkerhet for at årsregnskapet som helhet ikke inneholder vesentlig feilinformasjon, verken som følge av misligheter eller utilsiktede feil, og å avgi en revisjonsberetning som inneholder vår konklusjon. Betryggende sikkerhet er en høy grad av sikkerhet, men ingen garanti for at

KPMG AS, a Norwegian limited liability company and member firm of the KPMG network of independent member firms affiliated with KPMG International Cooperative ("KPMG International"), a Swiss entity.

Statsautoriserte revisorer - medlemmer av Den norske Revisorforening

Offices in:

Oslo	Elverum	Mo i Rana	Stord
Alta	Finnsnes	Molde	Straume
Arendal	Hamar	Skien	Tromsø
Bergen	Haugesund	Sandefjord	Trondheim
Bodo	Knarvik	Sandnessjøen	Tynset
Drammen	Kristiansand	Stavanger	Ålesund



Revisors beretning - 2020
Melberg Partners AS

en revisjon utført i samsvar med lov, forskrift og god revisjonsskikk i Norge, herunder ISA-ene, alltid vil avdekke vesentlig feilinformasjon som eksisterer. Feilinformasjon kan oppstå som følge av misligheter eller utilsiktede feil. Feilinformasjon blir vurdert som vesentlig dersom den enkeltvis eller samlet med rimelighet kan forventes å påvirke økonomiske beslutninger som brukerne foretar basert på årsregnskapet.

Som del av en revisjon i samsvar med lov, forskrift og god revisjonsskikk i Norge, herunder ISA-ene, utøver vi profesjonelt skjønn og utviser profesjonell skepsis gjennom hele revisjonen. I tillegg:

- identifiserer og anslår vi risikoen for vesentlig feilinformasjon i regnskapet, enten det skyldes misligheter eller utilsiktede feil. Vi utformer og gjennomfører revisjonshandlinger for å håndtere slike risikoer, og innhenter revisjonsbevis som er tilstrekkelig og hensiktsmessig som grunnlag for vår konklusjon. Risikoen for at vesentlig feilinformasjon som følge av misligheter ikke blir avdekket, er høyere enn for feilinformasjon som skyldes utilsiktede feil, siden misligheter kan innebære samarbeid, forfalskning, bevisste utelatelser, uriktige fremstillinger eller overstyring av internkontroll.
- opparbeider vi oss en forståelse av den interne kontroll som er relevant for revisjonen, for å utforme revisjonshandlinger som er hensiktsmessige etter omstendighetene, men ikke for å gi uttrykk for en mening om effektiviteten av selskapets interne kontroll.
- evaluerer vi om de anvendte regnskapsprinsippene er hensiktsmessige og om regnskapsestimatene og tilhørende noteopplysninger utarbeidet av ledelsen er rimelige.
- konkluderer vi på hensiktsmessigheten av ledelsens bruk av fortsatt drift-forutsetningen ved avleggelsen av regnskapet, basert på innhentede revisjonsbevis, og hvorvidt det foreligger vesentlig usikkerhet knyttet til hendelser eller forhold som kan skape tvil av betydning om selskapets evne til fortsatt drift. Dersom vi konkluderer med at det eksisterer vesentlig usikkerhet, kreves det at vi i revisjonsberetningen henleder oppmerksomheten på tilleggsopplysningene i regnskapet, eller, dersom slike tilleggsopplysninger ikke er tilstrekkelige, at vi modifierer vår konklusjon om årsregnskapet og årsberetningen. Våre konklusjoner er basert på revisjonsbevis innhentet inntil datoen for revisjonsberetningen. Etterfølgende hendelser eller forhold kan imidlertid medføre at selskapet ikke fortsetter driften.
- evaluerer vi den samlede presentasjonen, strukturen og innholdet, inkludert tilleggsopplysningene, og hvorvidt årsregnskapet representerer de underliggende transaksjonene og hendelsene på en måte som gir et rettviseende bilde.

Vi kommuniserer med styret blant annet om det planlagte omfanget av revisjonen og til hvilken tid revisjonsarbeidet skal utføres. Vi utveksler også informasjon om forhold av betydning som vi har avdekket i løpet av revisjonen, herunder om eventuelle svakheter av betydning i den interne kontrollen.

Uttalelse om andre lovmessige krav

Konklusjon om årsberetningen

Basert på vår revisjon av årsregnskapet som beskrevet ovenfor, mener vi at opplysningene i årsberetningen om årsregnskapet, forutsetningen om fortsatt drift og forslaget til resultatdisponering er konsistente med årsregnskapet og i samsvar med lov og forskrifter.

Konklusjon om registrering og dokumentasjon

Basert på vår revisjon av årsregnskapet som beskrevet ovenfor, og kontrollhandlinger vi har funnet nødvendig i henhold til internasjonal standard for attestasjonsoppdrag (ISAE) 3000 «Attestasjonsoppdrag som ikke er revisjon eller forenklet revisorkontroll av historisk finansiell informasjon», mener vi at ledelsen har oppfylt sin plikt til å sørge for ordentlig og oversiktlig registrering og dokumentasjon av selskapets regnskapsopplysninger i samsvar med lov og god bokføringskikk i Norge.

Stavanger, 28. april 2021
KPMG AS

Monica Rosnes
Statsautorisert revisor