



## ÅRSREGNSKAPET FOR REGNSKAPSÅRET 2024 - GENERELL INFORMASJON

### Enheten

Organisasjonsnummer: 928 057 763  
Organisasjonsform: Aksjeselskap  
Foretaksnavn: OPBLÅ2 AS  
Forretningsadresse: Vollabakken 5A  
7030 TRONDHEIM

### Regnskapsår

Årsregnskapets periode: 01.01.2024 - 31.12.2024

### Konsern

Morselskap i konsern: Nei

### Regnskapsregler

Regler for små foretak benyttet: Ja  
Benyttet ved utarbeidelsen av årsregnskapet til selskapet: Regnskapslovens alminnelige regler

### Årsregnskapet fastsatt av kompetent organ

Bekreftet av representant for selskapet: Ole Edvard Pettersen  
Dato for fastsettelse av årsregnskapet: 05.02.2025

### Grunnlag for avgivelse

År 2024: Årsregnskapet er elektronisk innlevert  
År 2023: Tall er hentet fra elektronisk innlevert årsregnskap fra 2024

*Det er ikke krav til at årsregnskapet m.v. som sendes til Regnskapsregisteret er undertegnet. Kontrollen på at dette er utført ligger hos revisor/enhetens øverste organ. Sikkerheten ivaretas ved at innsender har rolle/rettighet for innsending av årsregnskapet via Altinn, og ved at det bekreftes at årsregnskapet er fastsatt av kompetent organ.*

Brønnøysundregistrene, 25.04.2026



### Resultatregnskap

| Beløp i: NOK                                  | Note | 2024           | 2023            |
|---|------|----------------|-----------------|
| <b>RESULTATREGNSKAP</b>                       |      |                |                 |
| <b>Kostnader</b>                              |      |                |                 |
| Lønnskostnad                                  | 1    |                |                 |
| Annen driftskostnad                           | 1    | 27 049         | 81 664          |
| <b>Sum kostnader</b>                          |      | <b>27 049</b>  | <b>81 664</b>   |
| <b>Driftsresultat</b>                         |      | <b>-27 049</b> | <b>-81 664</b>  |
| <b>Finansinntekter og finanskostnader</b>     |      |                |                 |
| Annen renteinntekt                            |      | 459            |                 |
| <b>Sum finansinntekter</b>                    |      | <b>459</b>     |                 |
| Rentekostnad til foretak i samme konsern      | 2    | 23 673         | 22 689          |
| <b>Sum finanskostnader</b>                    |      | <b>23 673</b>  | <b>22 689</b>   |
| <b>Netto finans</b>                           |      | <b>-23 214</b> | <b>-22 689</b>  |
| <b>Ordinært resultat før skattekostnad</b>    | 3    | <b>-50 263</b> | <b>-104 353</b> |
| Skattekostnad på resultat                     | 3    | -10 297        | -85 754         |
| <b>Ordinært resultat etter skattekostnad</b>  |      | <b>-39 966</b> | <b>-18 599</b>  |
| <b>Årsresultat</b>                            |      | <b>-39 966</b> | <b>-18 599</b>  |
| <b>Årsresultat etter minoritetsinteresser</b> |      | <b>-39 966</b> | <b>-18 599</b>  |
| <b>Totalresultat</b>                          |      | <b>-39 966</b> | <b>-18 599</b>  |
| <b>Overføringer og disponeringer</b>          |      |                |                 |
| Udekket tap                                   | 4, 4 | -39 966        | -18 599         |
| Avsatt til annen egenkapital                  | 4    |                |                 |
| Overført fra annen egenkapital                | 4    |                |                 |
| <b>Sum overføringer og disponeringer</b>      |      | <b>-39 966</b> | <b>-18 599</b>  |



### Balanse

| Beløp i: NOK                                   | Note | 2024            | 2023            |
|--|------|-----------------|-----------------|
| <b>BALANSE - EIENDELER</b>                     |      |                 |                 |
| <b>Anleggsmidler</b>                           |      |                 |                 |
| <b>Immaterielle eiendeler</b>                  |      |                 |                 |
| Utsatt skattefordel                            | 3    |                 |                 |
| <b>Sum anleggsmidler</b>                       |      | <b>0</b>        | <b>0</b>        |
| <b>Omløpsmidler</b>                            |      |                 |                 |
| <b>Varer</b>                                   |      |                 |                 |
| <b>Fordringer</b>                              |      |                 |                 |
| Konsernfordringer                              | 2    | 46 806          | 389 789         |
| <b>Sum fordringer</b>                          |      | <b>46 806</b>   | <b>389 789</b>  |
| <b>Bankinnskudd, kontanter og lignende</b>     |      |                 |                 |
| Bankinnskudd, kontanter o.l.                   |      | 381 452         | 15 197          |
| <b>Sum bankinnskudd, kontanter og lignende</b> |      | <b>381 452</b>  | <b>15 197</b>   |
| <b>Sum omløpsmidler</b>                        |      | <b>428 258</b>  | <b>404 986</b>  |
| <b>SUM EIENDELER</b>                           |      | <b>428 258</b>  | <b>404 986</b>  |
| <b>BALANSE - EGENKAPITAL OG GJELD</b>          |      |                 |                 |
| <b>Egenkapital</b>                             |      |                 |                 |
| <b>Innskutt egenkapital</b>                    |      |                 |                 |
| Aksjekapital                                   | 4, 5 | 30 000          | 30 000          |
| Beholdning av egne aksjer                      | 5    |                 |                 |
| Annen innskutt egenkapital                     | 4    | 330 474         | 293 965         |
| <b>Sum innskutt egenkapital</b>                |      | <b>360 474</b>  | <b>323 965</b>  |
| <b>Opptjent egenkapital</b>                    |      |                 |                 |
| Annen egenkapital                              | 4    |                 |                 |
| Udekket tap                                    | 4    | 336 596         | 296 630         |
| <b>Sum opptjent egenkapital</b>                |      | <b>-336 596</b> | <b>-296 630</b> |



### Balanse

| Beløp i: NOK                      | Note | 2024           | 2023           |
|-----------------------------------|------|----------------|----------------|
| <b>Sum egenkapital</b>            | 6    | 23 878         | 27 335         |
| <b>Gjeld</b>                      |      |                |                |
| <b>Langsiktig gjeld</b>           |      |                |                |
| Utsatt skatt                      | 3    |                |                |
| <b>Annen langsiktig gjeld</b>     |      |                |                |
| Langsiktig konserngjeld           | 2    | 381 350        | 342 193        |
| <b>Sum annen langsiktig gjeld</b> |      | <b>381 350</b> | <b>342 193</b> |
| <b>Sum langsiktig gjeld</b>       |      | <b>381 350</b> | <b>342 193</b> |
| <b>Kortsiktig gjeld</b>           |      |                |                |
| Leverandørgjeld                   |      | 4 883          | 5 479          |
| Betalbar skatt                    | 3    |                |                |
| Skyldig offentlige avgifter       |      |                | 11 832         |
| Annen kortsiktig gjeld            |      | 18 147         | 18 147         |
| <b>Sum kortsiktig gjeld</b>       |      | <b>23 030</b>  | <b>35 458</b>  |
| <b>Sum gjeld</b>                  |      | <b>404 380</b> | <b>377 651</b> |
| <b>SUM EGENKAPITAL OG GJELD</b>   |      | <b>428 258</b> | <b>404 986</b> |



## Brønnøysundregistrene

### ÅRSREGNSKAP FOR REGNSKAPSÅRET 2024 - GENERELL INFORMASJON

Journalnummer: 2025 310823

#### Enheten

Organisasjonsnummer: 928 057 763  
Organisasjonsform: Aksjeselskap  
Foretaksnavn: OPBLÅ2 AS  
Forretningsadresse: Vollabakken 5A  
7030 TRONDHEIM

#### Regnskapsår

Årsregnskapets periode: 01.01.2024 - 31.12.2024

#### Konsern

Morselskap i konsern: Nei

#### Regnskapsregler

Regler for små foretak benyttet: Ja  
Benyttet ved utarbeidelsen av årsregnskapet til selskapet: Regnskapslovens alminnelige regler

#### Årsregnskapet fastsatt av kompetent organ

Bekreftet av representant for selskapet: Ole Edvard Pettersen  
Dato for fastsettelse av årsregnskapet: 05.02.2025

#### Revisjon

Selskapet har besluttet at årsregnskapet ikke skal revideres: Ja  
Årsregnskapet er utarbeidet av ekstern autorisert regnskapsfører: Ja  
Ekstern autorisert regnskapsfører har i løpet av regnskapsåret bistått ved den løpende regnskapsføringen eller utført andre tjenester for selskapet enn å utarbeide årsregnskapet: Ja

#### Grunnlag for avgivelse

År 2024: Årsregnskap er elektronisk innlevert.  
År 2023: Tall er hentet fra elektronisk innlevert årsregnskap fra 2024.

*Det er ikke krav til at årsregnskapet m.v. som sendes til Regnskapsregisteret er undertegnet. Kontrollen på at dette er utført ligger hos revisor/enhetens øverste organ. Sikkerheten ivaretas ved at innsender har rolle/rettighet for innsending av årsregnskapet via Altinn, og ved at det bekreftes at årsregnskapet er fastsatt av kompetent organ.*

Brønnøysundregistrene, 18.02.2025

---

Brønnøysundregistrene  
Postadresse: Postboks 900, 8910 Brønnøysund  
Telefon: 75 00 75 00  
E-post: firmapost@brreg.no Internett: www.brreg.no  
Organisasjonsnummer: 974 760 673



Organisasjonsnr: 928 057 763  
OPBLÅ2 AS

## RESULTATREGNSKAP

| Beløp i: NOK                                  | Note | 2024           | 2023            |
|---|------|----------------|-----------------|
| <b>RESULTATREGNSKAP</b>                       |      |                |                 |
| <b>Kostnader</b>                              |      |                |                 |
| Lønnskostnad                                  | 1    |                |                 |
| Annen driftskostnad                           | 1    | 27 049         | 81 664          |
| <b>Sum kostnader</b>                          |      | <b>27 049</b>  | <b>81 664</b>   |
| <b>Driftsresultat</b>                         |      | <b>-27 049</b> | <b>-81 664</b>  |
| <b>Finansinntekter og finanskostnader</b>     |      |                |                 |
| Annen renteinntekt                            |      | 459            |                 |
| <b>Sum finansinntekter</b>                    |      | <b>459</b>     |                 |
| Rentekostnad til foretak i samme konsern      | 2    | 23 673         | 22 689          |
| <b>Sum finanskostnader</b>                    |      | <b>23 673</b>  | <b>22 689</b>   |
| <b>Netto finans</b>                           |      | <b>-23 214</b> | <b>-22 689</b>  |
| <b>Ordinært resultat før skattekostnad</b>    | 3    | <b>-50 263</b> | <b>-104 353</b> |
| Skattekostnad på resultat                     | 3    | -10 297        | -85 754         |
| <b>Ordinært resultat etter skattekostnad</b>  |      | <b>-39 966</b> | <b>-18 599</b>  |
| <b>Årsresultat</b>                            |      | <b>-39 966</b> | <b>-18 599</b>  |
| <b>Årsresultat etter minoritetsinteresser</b> |      | <b>-39 966</b> | <b>-18 599</b>  |
| <b>Totalresultat</b>                          |      | <b>-39 966</b> | <b>-18 599</b>  |
| <b>Overføringer og disponeringer</b>          |      |                |                 |
| Udekket tap                                   | 4, 4 | -39 966        | -18 599         |
| Avsatt til annen egenkapital                  | 4    |                |                 |
| Overført fra annen egenkapital                | 4    |                |                 |
| <b>Sum overføringer og disponeringer</b>      |      | <b>-39 966</b> | <b>-18 599</b>  |



Organisasjonsnr: 928 057 763  
OPBLÅ2 AS

## BALANSE

| Beløp i: NOK                                   | Note     | 2024            | 2023            |
|--|----------|-----------------|-----------------|
| <b>BALANSE - EIENDELER</b>                     |          |                 |                 |
| <b>Anleggsmidler</b>                           |          |                 |                 |
| <b>Immaterielle eiendeler</b>                  |          |                 |                 |
| Utsatt skattefordel                            | 3        |                 |                 |
| <b>Sum anleggsmidler</b>                       |          | <b>0</b>        | <b>0</b>        |
| <b>Omløpsmidler</b>                            |          |                 |                 |
| <b>Varer</b>                                   |          |                 |                 |
| <b>Fordringer</b>                              |          |                 |                 |
| Konsernfordringer                              | 2        | 46 806          | 389 789         |
| <b>Sum fordringer</b>                          |          | <b>46 806</b>   | <b>389 789</b>  |
| <b>Bankinnskudd, kontanter og lignende</b>     |          |                 |                 |
| Bankinnskudd, kontanter o. l.                  |          | 381 452         | 15 197          |
| <b>Sum bankinnskudd, kontanter og lignende</b> |          | <b>381 452</b>  | <b>15 197</b>   |
| <b>Sum omløpsmidler</b>                        |          | <b>428 258</b>  | <b>404 986</b>  |
| <b>SUM EIENDELER</b>                           |          | <b>428 258</b>  | <b>404 986</b>  |
| <b>BALANSE - EGENKAPITAL OG GJELD</b>          |          |                 |                 |
| <b>Egenkapital</b>                             |          |                 |                 |
| <b>Innskutt egenkapital</b>                    |          |                 |                 |
| Aksjekapital                                   | 4, 5     | 30 000          | 30 000          |
| Beholdning av egne aksjer                      | 5        |                 |                 |
| Annen innskutt egenkapital                     | 4        | 330 474         | 293 965         |
| <b>Sum innskutt egenkapital</b>                |          | <b>360 474</b>  | <b>323 965</b>  |
| <b>Opptjent egenkapital</b>                    |          |                 |                 |
| Annen egenkapital                              | 4        |                 |                 |
| Udekket tap                                    | 4        | 336 596         | 296 630         |
| <b>Sum opptjent egenkapital</b>                |          | <b>-336 596</b> | <b>-296 630</b> |
| <b>Sum egenkapital</b>                         | <b>6</b> | <b>23 878</b>   | <b>27 335</b>   |
| <b>Gjeld</b>                                   |          |                 |                 |
| <b>Langsiktig gjeld</b>                        |          |                 |                 |
| Utsatt skatt                                   | 3        |                 |                 |
| <b>Annen langsiktig gjeld</b>                  |          |                 |                 |
| Langsiktig konserngjeld                        | 2        | 381 350         | 342 193         |
| <b>Sum annen langsiktig gjeld</b>              |          | <b>381 350</b>  | <b>342 193</b>  |



|                                 |                |                |
|---------------------------------|----------------|----------------|
| <b>Sum langsiktig gjeld</b>     | <b>381 350</b> | <b>342 193</b> |
| <b>Kortsiktig gjeld</b>         |                |                |
| Leverandørgjeld                 | 4 883          | 5 479          |
| Betalbar skatt                  |                |                |
| Skyldig offentlige avgifter     |                | 11 832         |
| Annen kortsiktig gjeld          | 18 147         | 18 147         |
| <b>Sum kortsiktig gjeld</b>     | <b>23 030</b>  | <b>35 458</b>  |
| <b>Sum gjeld</b>                | <b>404 380</b> | <b>377 651</b> |
| <b>SUM EGENKAPITAL OG GJELD</b> | <b>428 258</b> | <b>404 986</b> |



Organisasjonsnr: 928 057 763  
OPBLÅ2 AS

NOTEOPPLYSNINGER - SELSKAP - alle poster oppgitt i hele tall

## Note

Antall årsverk i regnskapsåret  
0.00

Sum Beløp

Balanseført verdi 31.12. Varige driftsmidler Immaterielle eiend.

## Konsernregnskap

Morselskapet sitt navn

Forretningskontor for morselskapet

## Begrunnelse for at datterselskap er utelatt fra konsolideringen

Samlet beløp - tilknyttet selskap Årets Fjorårets

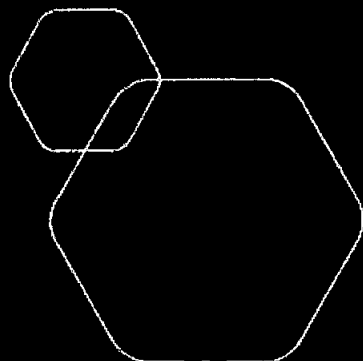
Samlet beløp - foretak i samme konsern Årets Fjorårets

Samlet beløp - foretak i samme konsern Årets Fjorårets

Samlet beløp - felles kontrollert virksomhet Årets Fjorårets

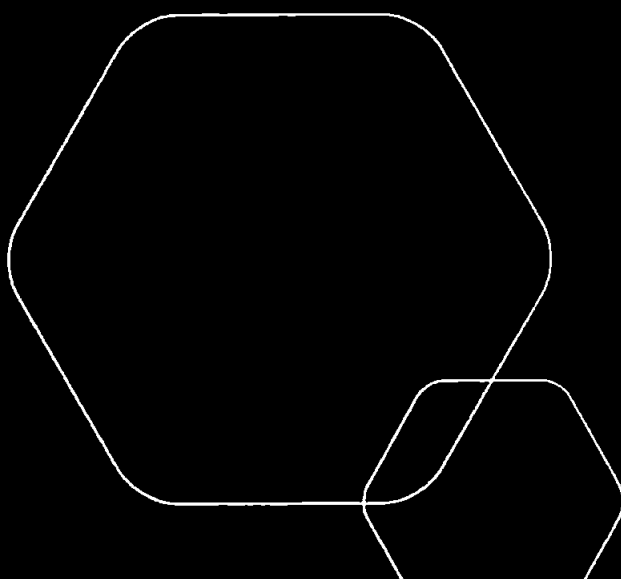
Pantstillelse Beløp

Beholdning av egne aksjer Antall Pålydende Andel av aksjek.



**Årsregnskap 2024**  
**Opblå2 AS**

Resultatregnskap  
Balanse  
Noter til regnskapet



Org.nr.: 928 057 763



### RESULTATREGNSKAP

#### OPBLÅ2 AS

| DRIFTSINNEKTER OG DRIFTSKOSTNADER        | Note | 2024           | 2023           |
|--|------|----------------|----------------|
| Annen driftskostnad                      | 1    | 27 049         | 81 664         |
| <b>Sum driftskostnader</b>               |      | <b>27 049</b>  | <b>81 664</b>  |
| <b>Driftsresultat</b>                    |      | <b>-27 049</b> | <b>-81 664</b> |
| <b>FINANSINNEKTER OG FINANSKOSTNADER</b> |      |                |                |
| Annen renteinntekt                       |      | 459            | 0              |
| Rentekostnad til foretak i samme konsern | 2    | 23 673         | 22 689         |
| <b>Resultat av finansposter</b>          |      | <b>-23 214</b> | <b>-22 689</b> |
| Resultat før skattekostnad               | 3    | -50 263        | -104 353       |
| Skattekostnad på resultat                | 3    | -10 297        | -85 754        |
| <b>Resultat</b>                          |      | <b>-39 966</b> | <b>-18 599</b> |
| <b>Årsresultat</b>                       |      | <b>-39 966</b> | <b>-18 599</b> |
| <b>OVERFØRINGER</b>                      |      |                |                |
| Overført til udekket tap                 | 4    | 39 966         | 18 599         |
| <b>Sum overføringer</b>                  |      | <b>-39 966</b> | <b>-18 599</b> |



**BALANSE**

**OPBLÅ2 AS**

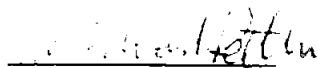
| <b>EIENDELER</b>             | <b>Note</b> | <b>2024</b>    | <b>2023</b>    |
|------------------------------|-------------|----------------|----------------|
| <b>ANLEGGSMIDLER</b>         |             |                |                |
| <b>OMLØPSMIDLER</b>          |             |                |                |
| <b>FORDRINGER</b>            |             |                |                |
| Konsernfordringer            | 2           | 46 806         | 389 789        |
| <b>Sum fordringer</b>        |             | <b>46 806</b>  | <b>389 789</b> |
| Bankinnskudd, kontanter o.l. |             | 381 452        | 15 197         |
| <b>Sum omløpsmidler</b>      |             | <b>428 258</b> | <b>404 986</b> |
| <b>Sum eiendeler</b>         |             | <b>428 258</b> | <b>404 986</b> |




OPBLÅ2 AS

| EGENKAPITAL OG GJELD              | Note     | 2024            | 2023            |
|-----------------------------------|----------|-----------------|-----------------|
| <b>EGENKAPITAL</b>                |          |                 |                 |
| <b>INNSKUTT EGENKAPITAL</b>       |          |                 |                 |
| Aksjekapital                      | 4, 5     | 30 000          | 30 000          |
| Annen innskutt egenkapital        | 4        | 330 474         | 293 965         |
| <b>Sum innskutt egenkapital</b>   |          | <b>360 474</b>  | <b>323 965</b>  |
| <b>OPPTJENT EGENKAPITAL</b>       |          |                 |                 |
| Udekket tap                       | 4        | -336 596        | -296 630        |
| <b>Sum opptjent egenkapital</b>   |          | <b>-336 596</b> | <b>-296 630</b> |
| <b>Sum egenkapital</b>            | <b>6</b> | <b>23 878</b>   | <b>27 335</b>   |
| <b>GJELD</b>                      |          |                 |                 |
| Langsiktig konserngjeld           | 2        | 381 350         | 342 193         |
| <b>Sum annen langsiktig gjeld</b> |          | <b>381 350</b>  | <b>342 193</b>  |
| <b>KORTSIKTIG GJELD</b>           |          |                 |                 |
| Leverandørgjeld                   |          | 4 883           | 5 479           |
| Skyldig offentlige avgifter       |          | 0               | 11 832          |
| Annen kortsiktig gjeld            |          | 18 147          | 18 147          |
| <b>Sum kortsiktig gjeld</b>       |          | <b>23 030</b>   | <b>35 458</b>   |
| <b>Sum gjeld</b>                  |          | <b>404 380</b>  | <b>377 651</b>  |
| <b>Sum egenkapital og gjeld</b>   |          |                 |                 |

05.02.2025  
Styret i Opblå2 AS

  
Ole Edvard Pettersen  
styreleder/daglig leder

  
Odd Endre Aune Wikke Pettersen  
styremedlem



## Regnskapsprinsipper

Årsregnskapet er satt opp i samsvar med regnskapslovens bestemmelser og god regnskapsskikk. Det er utarbeidet etter norske regnskapsstandarder.

### Driftsinntekter og kostnader

Inntektsføring skjer etter opptjeningsprinsippet som normalt vil være leveringstidspunktet for varer og tjenester. Kostnader medtas etter sammenstillingsprinsippet, dvs. at kostnader medtas i samme periode som tilhørende inntekter inntektsføres.

### Hovedregel for vurdering og klassifisering av eiendeler og gjeld

Eiendeler bestemt til varig eie eller bruk er klassifisert som anleggsmidler. Andre eiendeler er klassifisert som omløpsmidler. Fordringer som skal tilbakebetales innen et år er uansett klassifisert som omløpsmidler. Ved klassifisering av kortsiktig og langsiktig gjeld er analoge kriterier lagt til grunn.

Anleggsmidler vurderes til anskaffelseskost, men nedskrives til virkelig verdi når verdifallet forventes ikke å være forbigående. Anleggsmidler med begrenset økonomisk levetid avskrives planmessig. Langsiktig gjeld balanseføres til nominelt mottatt beløp på etableringstidspunktet.

Omløpsmidler vurderes til laveste av anskaffelseskost og virkelig verdi. Kortsiktig gjeld balanseføres til nominelt mottatt beløp på etableringstidspunktet.

Enkelte poster er vurdert etter andre regler. Postene det gjelder vil være blant de postene som omhandles nedenfor.

### Varige driftsmidler

Varige driftsmidler avskrives over forventet økonomisk levetid. Avskrivningene er som hovedregel fordelt lineært over antatt økonomisk levetid.

### Varer

Varer er vurdert til det laveste av anskaffelseskost og netto salgsverdi.

### Fordringer

Kundefordringer og andre fordringer oppføres til pålydende etter fradrag for avsetning til forventet tap. Avsetning til tap gjøres på grunnlag av en individuell vurdering av de enkelte fordringene. I tillegg gjøres det for øvrige kundefordringer en uspesifisert avsetning for å dekke antatt tap.

### Skatt

Skattekostnaden i resultatregnskapet omfatter både periodens betalbare skatt og endring i utsatt skatt. Utsatt skatt er beregnet med 22% på grunnlag av de midlertidige forskjeller som eksisterer mellom regnskapsmessige og skattemessige verdier, samt ligningsmessig underskudd til fremføring ved utgangen av regnskapsåret. Skatteøkende og skattereduserende midlertidige forskjeller som reverserer eller kan reversere i samme periode er utlignet og nettoført.



## Note 1 Lønnskostnader

Opblå2 AS har ikke hatt lønns- eller personalkostnader i 2024 og det foreligger heller ingen slike forpliktelser.

Selskapet har fravalgt revisor.

## Note 2 Mellomregning konsern

Opblå AS er skyldig kr 381 350 til morselskapet Opas Holding AS.

Lånet er renteberegnet med kr 23 673.

Det er mottatt konsernbidrag på kr 46 806 fra Opas Holding AS.

## Note 3 Skatt

| <b>Årets skattekostnad</b>               | <b>2024</b>    | <b>2023</b>    |
|--|----------------|----------------|
| Resultatført skatt på ordinært resultat: |                |                |
| Betalbar skatt                           | 0              | 0              |
| Endring i utsatt skattefordel            | -10 297        | -85 754        |
| <b>Skattekostnad ordinært resultat</b>   | <b>-10 297</b> | <b>-85 754</b> |
| Skattepliktig inntekt:                   |                |                |
| Resultat før skatt                       | -50 263        | -104 353       |
| Permanente forskjeller                   | 3 457          | 0              |
| Mottatt konsernbidrag                    | 46 806         | 389 789        |
| Anvendelse av fremførbart underskudd     | 0              | -285 436       |
| <b>Skattepliktig inntekt</b>             | <b>0</b>       | <b>0</b>       |
| Betalbar skatt i balansen:               |                |                |
| Betalbar skatt på årets resultat         | -10 297        | -85 754        |
| Betalbar skatt på mottatt konsernbidrag  | 10 297         | 85 754         |
| <b>Sum betalbar skatt i balansen</b>     | <b>0</b>       | <b>0</b>       |

Skatteeffekten av midlertidige forskjeller som har gitt opphav til utsatt skatt og utsatte skattefordeler, spesifisert på typer av midlertidige forskjeller

|   | <b>2024</b> | <b>2023</b> | <b>Endring</b> |
|---|-------------|-------------|----------------|
| <b>Utsatt skatt / skattefordel (22 %)</b> | <b>0</b>    | <b>0</b>    | <b>0</b>       |

I henhold til God regnskapsskikk for små foretak balanseføres ikke utsatt skattefordel.



## Note 4 Egenkapital

|                      | Aksjekapital | Udekket tap | Annen innskutt EK | Sum EK  |
|----------------------|--------------|-------------|-------------------|---------|
| Pr. 31.12.2023       | 30 000       | -296 630    | 293 965           | 27 335  |
| Årets resultat       |              | -39 966     |                   | -39 966 |
| Mottatt konsernbidag |              |             | 36 509            |         |
| Pr 31.12.2024        | 30 000       | -336 596    | 330 474           | -12 631 |

## Note 5 Aksjonærer

### AKSJEKAPITALEN I OPBLÅ2 AS PR. 31.12 BESTÅR AV:

|                 | Antall | Pålydende | Bokført |
|-----------------|--------|-----------|---------|
| Ordinære aksjer | 100    | 300,0     | 30 000  |
| Sum             | 100    |           | 30 000  |

### EIERSTRUKTUR

De største aksjonærene i % pr. 31.12 var:

|                 | Ordinære | Eierandel | Stemmeandel |
|-----------------|----------|-----------|-------------|
| Opas Holding AS | 100      | 100,0     | 100,0       |

## Note 6 Fortsatt drift

Styret er klar over at deler av aksjekapitalen er tapt. Selskapet er under oppstart og det forventes at Opblå2 AS vil gå med overskudd i årene som kommer. Ved behov vil Opas Holding AS gå inn med kapital i Opblå2 AS.

Årsoppgjøret er avlagt under forutsetning om fortsatt drift.