



## ÅRSREGNSKAPET FOR REGNSKAPSÅRET 2023 - GENERELL INFORMASJON

### Enheten

Organisasjonsnummer:	952 202 758
Organisasjonsform:	Aksjeselskap
Foretaksnavn:	ROYAL TRADING AS
Forretningsadresse:	Idrettsvegen 122 5353 STRAUME

### Regnskapsår

Årsregnskapets periode:	01.01.2023 - 31.12.2023
-------------------------	-------------------------

### Konsern

Mørselskap i konsern:	Ja
Konsernregnskap lagt ved:	Ja

### Regnskapsregler

Regler for små foretak benyttet:	Nei
Benyttet ved utarbeidelsen av årsregnskapet til selskapet:	Regnskapslovens alminnelige regler
Benyttet ved utarbeidelsen av årsregnskapet til konsernet:	Regnskapslovens alminnelige regler

### Årsregnskapet fastsatt av kompetent organ

Bekreftet av representant for selskapet:	Kåre Nordstrøm
Dato for fastsettelse av årsregnskapet:	30.06.2024

### Grunnlag for avgivelse

År 2023: Årsregnskapet er elektronisk innlevert
År 2022: Tall er hentet fra elektronisk innlevert årsregnskap fra 2023

*Det er ikke krav til at årsregnskapet m.v. som sendes til Regnskapsregisteret er undertegnet. Kontrollen på at dette er utført ligger hos revisor/enhetens øverste organ. Sikkerheten ivaretas ved at innsender har rolle/rettighet for innsending av årsregnskapet via Altinn, og ved at det bekreftes at årsregnskapet er fastsatt av kompetent organ.*

Brønnøysundregistrene, 13.08.2025



## Resultatregnskap

Beløp i: NOK	Note	2023	2022
<b>RESULTATREGNSKAP</b>			
<b>Inntekter</b>			
Salgsinntekt		20 579 250	19 494 750
Annen driftsinntekt		2 849 390	3 163 706
<b>Sum inntekter</b>		<b>23 428 640</b>	<b>22 658 456</b>
<b>Kostnader</b>			
Varekostnad		-9 658	-652
Lønnskostnad	1		
Avskrivning av driftsmidler og immaterielle eiendeler	2	14 942 832	16 145 245
Annen driftskostnad		1 126 041	2 426 629
<b>Sum kostnader</b>		<b>16 059 215</b>	<b>18 571 222</b>
<b>Driftsresultat</b>		<b>7 369 425</b>	<b>4 087 234</b>
<b>Finansinntekter og finanskostnader</b>			
Annen renteinntekt		1 674	
Annen finansinntekt		14 417 555	4 484
<b>Sum finansinntekter</b>		<b>14 419 229</b>	<b>4 484</b>
Rentekostnad til foretak i samme konsern			7 250
Annen rentekostnad		3 595 819	2 989 528
Annen finanskostnad		6 215	1 516
<b>Sum finanskostnader</b>		<b>3 602 034</b>	<b>2 998 294</b>
<b>Netto finans</b>		<b>10 817 195</b>	<b>-2 993 810</b>
<b>Ordinært resultat før skattekostnad</b>		<b>18 186 620</b>	<b>1 093 424</b>
Skattekostnad på resultat	3	830 533	240 553
<b>Ordinært resultat etter skattekostnad</b>		<b>17 356 087</b>	<b>852 871</b>
<b>Årsresultat</b>	4	<b>17 356 087</b>	<b>852 871</b>
<b>Årsresultat etter minoritetsinteresser</b>		<b>17 356 087</b>	<b>852 871</b>
<b>Totalresultat</b>		<b>17 356 087</b>	<b>852 871</b>



## Resultatregnskap

<b>Beløp i: NOK</b>	<b>Note</b>	<b>2023</b>	<b>2022</b>
<b>Overføringer og disponeringer</b>			
Tilleggsutbytte		3 000 000	
Avsatt til annen egenkapital		14 356 087	852 871
<b>Sum overføringer og disponeringer</b>		<b>17 356 087</b>	<b>852 871</b>



## Balanse

Beløp i: NOK	Note	2023	2022
<b>BALANSE - EIENDELER</b>			
<b>Anleggsmidler</b>			
<b>Immaterielle eiendeler</b>			
Utsatt skattefordel	3		
<b>Varige driftsmidler</b>			
Tomter, bygninger o.a. fast eiendom	2		
Maskiner og anlegg	2		
Skip, rigger, fly og lignende	2		
Driftsløsøre, inventar o.a. utstyr	2	67 516 994	68 158 721
<b>Sum varige driftsmidler</b>	2, 5	<b>67 516 994</b>	<b>68 158 721</b>
<b>Finansielle anleggsmidler</b>			
Investering i datterselskap	6	23 359 636	23 410 117
Investering i annet foretak i samme konsern	6		
Lån til foretak i samme konsern		5 095 000	
Investeringer i tilknyttet selskap		1 017 021	1 017 021
<b>Sum finansielle anleggsmidler</b>		<b>29 471 657</b>	<b>24 427 138</b>
<b>Sum anleggsmidler</b>		<b>96 988 651</b>	<b>92 585 859</b>
<b>Omløpsmidler</b>			
<b>Varer</b>			
<b>Fordringer</b>			
Kundefordringer	7	8 941 913	4 021 885
Andre kortsiktige fordringer	7	1 561 657	1 008 133
Konsernfordringer		1 588 823	1 588 823
<b>Sum fordringer</b>	7	<b>12 092 393</b>	<b>6 618 841</b>
<b>Investeringer</b>			
Aksjer og andeler i foretak i samme konsern	6		
<b>Bankinnskudd, kontanter og lignende</b>			
Bankinnskudd, kontanter o.l.		483 664	347 612
<b>Sum bankinnskudd, kontanter og lignende</b>		<b>483 664</b>	<b>347 612</b>



### Balanse

Beløp i: NOK	Note	2023	2022
Sum omløpsmidler		12 576 057	6 966 453
<b>SUM EIENDELER</b>		<b>109 564 708</b>	<b>99 552 312</b>
<b>BALANSE - EGENKAPITAL OG GJELD</b>			
<b>Egenkapital</b>			
<b>Innskutt egenkapital</b>			
Aksjekapital (300 aksjer a kr 17 840)	4, 8	5 352 000	5 352 000
Beholdning av egne aksjer	8		
<b>Sum innskutt egenkapital</b>		<b>5 352 000</b>	<b>5 352 000</b>
<b>Opptjent egenkapital</b>			
Annen egenkapital	4	31 736 198	17 380 110
<b>Sum opptjent egenkapital</b>	4	<b>31 736 198</b>	<b>17 380 110</b>
<b>Sum egenkapital</b>	4	<b>37 088 198</b>	<b>22 732 110</b>
<b>Gjeld</b>			
<b>Langsiktig gjeld</b>			
Utsatt skatt	3	4 492 951	3 662 418
<b>Sum avsetninger for forpliktelser</b>		<b>4 492 951</b>	<b>3 662 418</b>
<b>Annen langsiktig gjeld</b>			
Gjeld til kredittinstitusjoner		55 862 408	62 243 821
<b>Sum annen langsiktig gjeld</b>		<b>55 862 408</b>	<b>62 243 821</b>
<b>Sum langsiktig gjeld</b>		<b>60 355 359</b>	<b>65 906 239</b>
<b>Kortsiktig gjeld</b>			
Leverandørgjeld	7	2 638 161	2 222 472
Betalbar skatt	3		
Skyldig offentlige avgifter			48 500
Kortsiktig konserngjeld		5 047 990	5 047 990
Annen kortsiktig gjeld	7	4 435 000	3 595 000
<b>Sum kortsiktig gjeld</b>	7	<b>12 121 151</b>	<b>10 913 962</b>



## Balanse

<b>Beløp i: NOK</b>	<b>Note</b>	<b>2023</b>	<b>2022</b>
Sum gjeld		72 476 510	76 820 201
<b>SUM EGENKAPITAL OG GJELD</b>		<b>109 564 708</b>	<b>99 552 312</b>
<b>POSTER UTENOM BALANSEN</b>			
Garantistillelser	5		
Pantstillelser	5		



## Konsernets resultatregnskap

Beløp i: NOK	Note	2023	2022
<b>RESULTATREGNSKAP</b>			
<b>Inntekter</b>			
Salgsinntekt		122 985 546	109 980 702
Annen driftsinntekt		2 899 723	3 180 908
<b>Sum inntekter</b>		<b>125 885 270</b>	<b>113 161 610</b>
<b>Kostnader</b>			
Varekostnad		-11 570	-6 438
Lønnskostnad	10	41 086 095	39 953 927
Avskrivning av driftsmidler og immaterielle eiendeler	3	15 743 582	18 100 039
Annen driftskostnad		62 603 512	53 739 165
<b>Sum kostnader</b>		<b>119 421 619</b>	<b>111 786 693</b>
<b>Driftsresultat</b>		<b>6 463 651</b>	<b>1 374 917</b>
<b>Finansinntekter og finanskostnader</b>			
Annen renteinntekt		2 992	5 020
Annen finansinntekt		14 578 064	181 845
<b>Sum finansinntekter</b>		<b>14 581 056</b>	<b>186 865</b>
Rentekostnad til foretak i samme konsern			7 250
Annen rentekostnad		5 195 909	4 565 670
Annen finanskostnad		75 698	48 701
<b>Sum finanskostnader</b>		<b>5 271 607</b>	<b>4 621 621</b>
<b>Netto finans</b>		<b>9 309 449</b>	<b>-4 434 756</b>
<b>Ordinært resultat før skattekostnad</b>		<b>15 773 099</b>	<b>-3 059 839</b>
Skattekostnad på ordinært resultat	9	717 113	178 314
<b>Ordinært resultat etter skattekostnad</b>		<b>15 055 986</b>	<b>-3 238 153</b>
<b>Årsresultat</b>		<b>15 055 986</b>	<b>-3 238 153</b>
<b>Årsresultat etter minoritetsinteresser</b>		<b>15 055 986</b>	<b>-3 238 153</b>
<b>Totalresultat</b>		<b>15 055 986</b>	<b>-3 238 153</b>



## Konsernets resultatregnskap

<b>Beløp i: NOK</b>	<b>Note</b>	<b>2023</b>	<b>2022</b>
<b>Overføringer og disponeringer</b>			
Tilleggsutbytte		3 000 000	
Avsatt til annen egenkapital	2	12 055 986	
Overført fra annen egenkapital			-3 238 153
<b>Sum overføringer og disponeringer</b>		<b>15 055 986</b>	<b>-3 238 153</b>



## Konsernets balanse

Beløp i: NOK	Note	2023	2022
<b>BALANSE - EIENDELER</b>			
<b>Anleggsmidler</b>			
<b>Immaterielle eiendeler</b>			
Goodwill		214 611	219 495
<b>Sum immaterielle eiendeler</b>		<b>214 611</b>	<b>219 495</b>
<b>Varige driftsmidler</b>			
Tomter, bygninger o.a. fast eiendom	3	22 851 850	37 313 072
Skip, rigger, fly og lignende	3		
Driftsløsøre, inventar o.a. utstyr	3	67 516 994	68 158 721
<b>Sum varige driftsmidler</b>		<b>90 368 844</b>	<b>105 471 793</b>
<b>Finansielle anleggsmidler</b>			
Investeringer i tilknyttet selskap		1 340 917	1 179 034
Andre langsiktige fordringer		107 899	173 013
<b>Sum finansielle anleggsmidler</b>		<b>1 448 816</b>	<b>1 352 047</b>
<b>Sum anleggsmidler</b>		<b>92 032 271</b>	<b>107 043 335</b>
<b>Omløpsmidler</b>			
<b>Varer</b>			
<b>Sum varer</b>		<b>45 708</b>	<b>45 734</b>
<b>Fordringer</b>			
Kundefordringer	1	18 275 192	16 871 173
Andre kortsiktige fordringer		5 117 714	4 529 039
<b>Sum fordringer</b>		<b>23 392 906</b>	<b>21 400 212</b>
<b>Bankinnskudd, kontanter og lignende</b>			
Bankinnskudd, kontanter o.l.	7	2 027 067	2 562 399
<b>Sum bankinnskudd, kontanter og lignende</b>		<b>2 027 067</b>	<b>2 562 399</b>
<b>Sum omløpsmidler</b>		<b>25 465 681</b>	<b>24 008 345</b>
<b>SUM EIENDELER</b>		<b>117 497 952</b>	<b>131 051 680</b>



## Konsernets balanse

Beløp i: NOK	Note	2023	2022
<b>BALANSE - EGENKAPITAL OG GJELD</b>			
<b>Egenkapital</b>			
<b>Innskutt egenkapital</b>			
Aksjekapital	2, 8	5 352 000	5 352 000
<b>Sum innskutt egenkapital</b>		<b>5 352 000</b>	<b>5 352 000</b>
<b>Opptjent egenkapital</b>			
Annen egenkapital	2	20 656 935	10 498 134
<b>Sum opptjent egenkapital</b>		<b>20 656 935</b>	<b>10 498 134</b>
<b>Sum egenkapital</b>		<b>26 008 935</b>	<b>15 850 134</b>
<b>Gjeld</b>			
<b>Langsiktig gjeld</b>			
Utsatt skatt	9	4 980 211	4 237 895
<b>Sum avsetninger for forpliktelser</b>		<b>4 980 211</b>	<b>4 237 895</b>
<b>Annen langsiktig gjeld</b>			
Gjeld til kredittinstitusjoner	5	56 179 036	82 377 110
<b>Sum annen langsiktig gjeld</b>		<b>56 179 036</b>	<b>82 377 110</b>
<b>Sum langsiktig gjeld</b>		<b>61 159 247</b>	<b>86 615 005</b>
<b>Kortsiktig gjeld</b>			
Gjeld til kredittinstitusjoner	5	10 842 196	10 769 984
Leverandørgjeld		7 233 870	5 235 800
Betalbar skatt	9		
Skyldig offentlige avgifter		4 326 109	4 037 905
Annen kortsiktig gjeld		7 927 595	8 542 851
<b>Sum kortsiktig gjeld</b>		<b>30 329 770</b>	<b>28 586 540</b>
<b>Sum gjeld</b>		<b>91 489 017</b>	<b>115 201 545</b>
<b>SUM EGENKAPITAL OG GJELD</b>		<b>117 497 952</b>	<b>131 051 679</b>



## Brønnøysundregistrene

### ÅRSREGNSKAP FOR REGNSKAPSÅRET 2023 - GENERELL INFORMASJON

Journalnummer: 2024 753260

#### Enheten

Organisasjonsnummer: 952 202 758  
Organisasjonsform: Aksjeselskap  
Foretaksnavn: ROYAL TRADING AS  
Forretningsadresse: Idrettsvegen 122  
5353 STRAUME

#### Regnskapsår

Årsregnskapets periode: 01.01.2023 - 31.12.2023

#### Konsern

Morselskap i konsern: Ja  
Konsernregnskap lagt ved: Ja

#### Regnskapsregler

Regler for små foretak benyttet: Nei  
Benyttet ved utarbeidelsen av  
årsregnskapet til selskapet: Regnskapslovens alminnelige regler  
Benyttet ved utarbeidelsen av  
årsregnskapet til konsernet: Regnskapslovens alminnelige regler

#### Årsregnskapet fastsatt av kompetent organ

Bekreftet av representant for selskapet: Kåre Nordstrøm  
Dato for fastsettelse av årsregnskapet: 30.06.2024

#### Grunnlag for avgivelse

År 2023: Årsregnskap er elektronisk innlevert.  
År 2022: Tall er hentet fra elektronisk innlevert årsregnskap fra 2023.

*Det er ikke krav til at årsregnskapet m.v. som sendes til Regnskapsregisteret er undertegnet. Kontrollen på at dette er utført ligger hos revisor/enhetens øverste organ. Sikkerheten ivaretas ved at innsender har rolle/rettighet for innsending av årsregnskapet via Altinn, og ved at det bekreftes at årsregnskapet er fastsatt av kompetent organ.*

Brønnøysundregistrene, 21.10.2024



Organisasjonsnr: 952 202 758  
ROYAL TRADING AS

## RESULTATREGNSKAP

<b>Beløp i: NOK</b>	<b>Note</b>	<b>2023</b>	<b>2022</b>
<b>RESULTATREGNSKAP</b>			
<b>Inntekter</b>			
Salgsinntekt		20 579 250	19 494 750
Annen driftsinntekt		2 849 390	3 163 706
<b>Sum inntekter</b>		<b>23 428 640</b>	<b>22 658 456</b>
<b>Kostnader</b>			
Varekostnad		-9 658	-652
Lønnskostnad	1		
Avskrivning av driftsmidler og immaterielle eiendeler	2	14 942 832	16 145 245
Annen driftskostnad		1 126 041	2 426 629
<b>Sum kostnader</b>		<b>16 059 215</b>	<b>18 571 222</b>
<b>Driftsresultat</b>		<b>7 369 425</b>	<b>4 087 234</b>
<b>Finansinntekter og finanskostnader</b>			
Annen renteinntekt		1 674	
Annen finansinntekt		14 417 555	4 484
<b>Sum finansinntekter</b>		<b>14 419 229</b>	<b>4 484</b>
Rentekostnad til foretak i samme konsern			7 250
Annen rentekostnad		3 595 819	2 989 528
Annen finanskostnad		6 215	1 516
<b>Sum finanskostnader</b>		<b>3 602 034</b>	<b>2 998 294</b>
<b>Netto finans</b>		<b>10 817 195</b>	<b>-2 993 810</b>
<b>Ordinært resultat før skattekostnad</b>		<b>18 186 620</b>	<b>1 093 424</b>
Skattekostnad på resultat	3	830 533	240 553
<b>Ordinært resultat etter skattekostnad</b>		<b>17 356 087</b>	<b>852 871</b>
<b>Årsresultat</b>	4	<b>17 356 087</b>	<b>852 871</b>
<b>Årsresultat etter minoritetsinteresser</b>		<b>17 356 087</b>	<b>852 871</b>
<b>Totalresultat</b>		<b>17 356 087</b>	<b>852 871</b>
<b>Overføringer og disponeringer</b>			
Tilleggsutbytte		3 000 000	
Avsatt til annen egenkapital		14 356 087	852 871



Sum overføringer og  
disponeringer

17 356 087

852 871



Organisasjonsnr: 952 202 758  
ROYAL TRADING AS

## BALANSE

<b>Beløp i: NOK</b>	<b>Note</b>	<b>2023</b>	<b>2022</b>
<b>BALANSE - EIENDELER</b>			
<b>Anleggsmidler</b>			
<b>Immaterielle eiendeler</b>			
Utsatt skattefordel	3		
<b>Varige driftsmidler</b>			
Tomter, bygninger o.a. fast eiendom	2		
Maskiner og anlegg	2		
Skip, rigger, fly og lignende	2		
Driftsløsøre, inventar o. a. utstyr	2	67 516 994	68 158 721
<b>Sum varige driftsmidler</b>	<b>2, 5</b>	<b>67 516 994</b>	<b>68 158 721</b>
<b>Finansielle anleggsmidler</b>			
Investering i datterselskap	6	23 359 636	23 410 117
Investering i annet foretak i samme konsern	6		
Lån til foretak i samme konsern		5 095 000	
Investeringer i tilknyttet selskap		1 017 021	1 017 021
<b>Sum finansielle anleggsmidler</b>		<b>29 471 657</b>	<b>24 427 138</b>
<b>Sum anleggsmidler</b>		<b>96 988 651</b>	<b>92 585 859</b>
<b>Omløpsmidler</b>			
<b>Varer</b>			
<b>Fordringer</b>			
Kundefordringer	7	8 941 913	4 021 885
Andre kortsiktige fordringer	7	1 561 657	1 008 133
Konsernfordringer		1 588 823	1 588 823
<b>Sum fordringer</b>	<b>7</b>	<b>12 092 393</b>	<b>6 618 841</b>
<b>Investeringer</b>			
Aksjer og andeler i foretak i samme konsern	6		
<b>Bankinnskudd, kontanter og lignende</b>			
Bankinnskudd, kontanter o. l.		483 664	347 612
<b>Sum bankinnskudd, kontanter og lignende</b>		<b>483 664</b>	<b>347 612</b>



Sum omløpsmidler		12 576 057	6 966 453
<b>SUM EIENDELER</b>		<b>109 564 708</b>	<b>99 552 312</b>
<b>BALANSE - EGENKAPITAL OG GJELD</b>			
<b>Egenkapital</b>			
<b>Innskutt egenkapital</b>			
Aksjekapital (300 aksjer a kr 17 840)	4, 8	5 352 000	5 352 000
Beholdning av egne aksjer	8		
<b>Sum innskutt egenkapital</b>		<b>5 352 000</b>	<b>5 352 000</b>
<b>Opptjent egenkapital</b>			
Annen egenkapital	4	31 736 198	17 380 110
<b>Sum opptjent egenkapital</b>	<b>4</b>	<b>31 736 198</b>	<b>17 380 110</b>
<b>Sum egenkapital</b>	<b>4</b>	<b>37 088 198</b>	<b>22 732 110</b>
<b>Gjeld</b>			
<b>Langsiktig gjeld</b>			
Utsatt skatt	3	4 492 951	3 662 418
<b>Sum avsetninger for forpliktelseser</b>		<b>4 492 951</b>	<b>3 662 418</b>
Annen langsiktig gjeld			
Gjeld til kredittinstitusjoner		55 862 408	62 243 821
<b>Sum annen langsiktig gjeld</b>		<b>55 862 408</b>	<b>62 243 821</b>
<b>Sum langsiktig gjeld</b>		<b>60 355 359</b>	<b>65 906 239</b>
<b>Kortsiktig gjeld</b>			
Leverandørgjeld	7	2 638 161	2 222 472
Betalbar skatt	3		
Skyldig offentlige avgifter			48 500
Kortsiktig konserngjeld		5 047 990	5 047 990
Annen kortsiktig gjeld	7	4 435 000	3 595 000
<b>Sum kortsiktig gjeld</b>	<b>7</b>	<b>12 121 151</b>	<b>10 913 962</b>
<b>Sum gjeld</b>		<b>72 476 510</b>	<b>76 820 201</b>
<b>SUM EGENKAPITAL OG GJELD</b>		<b>109 564 708</b>	<b>99 552 312</b>
<b>POSTER UTENOM BALANSEN</b>			
Garantistillelser	5		
Pantstillelser	5		



Organisasjonsnr: 952 202 758  
ROYAL TRADING AS

## KONSERNRESULTATREGNSKAP

<b>Beløp i: NOK</b>	<b>Note</b>	<b>2023</b>	<b>2022</b>
<b>RESULTATREGNSKAP</b>			
<b>Inntekter</b>			
Salgsinntekt		122 985 546	109 980 702
Annen driftsinntekt		2 899 723	3 180 908
<b>Sum inntekter</b>		<b>125 885 270</b>	<b>113 161 610</b>
<b>Kostnader</b>			
Varekostnad		-11 570	-6 438
Lønnskostnad	10	41 086 095	39 953 927
Avskrivning av driftsmidler og immaterielle eiendeler	3	15 743 582	18 100 039
Annen driftskostnad		62 603 512	53 739 165
<b>Sum kostnader</b>		<b>119 421 619</b>	<b>111 786 693</b>
<b>Driftsresultat</b>		<b>6 463 651</b>	<b>1 374 917</b>
<b>Finansinntekter og finanskostnader</b>			
Annen renteinntekt		2 992	5 020
Annen finansinntekt		14 578 064	181 845
<b>Sum finansinntekter</b>		<b>14 581 056</b>	<b>186 865</b>
Rentekostnad til foretak i samme konsern			7 250
Annen rentekostnad		5 195 909	4 565 670
Annen finanskostnad		75 698	48 701
<b>Sum finanskostnader</b>		<b>5 271 607</b>	<b>4 621 621</b>
<b>Netto finans</b>		<b>9 309 449</b>	<b>-4 434 756</b>
<b>Ordinært resultat før skattekostnad</b>		<b>15 773 099</b>	<b>-3 059 839</b>
Skattekostnad på ordinært resultat	9	717 113	178 314
<b>Ordinært resultat etter skattekostnad</b>		<b>15 055 986</b>	<b>-3 238 153</b>
<b>Årsresultat</b>		<b>15 055 986</b>	<b>-3 238 153</b>
<b>Årsresultat etter minoritetsinteresser</b>		<b>15 055 986</b>	<b>-3 238 153</b>
<b>Totalresultat</b>		<b>15 055 986</b>	<b>-3 238 153</b>
<b>Overføringer og disponeringer</b>			
Tilleggsutbytte		3 000 000	
Avsatt til annen egenkapital	2	12 055 986	



Overført fra annen egenkapital		-3 238 153
Sum overføringer og disponeringer	15 055 986	-3 238 153



Organisasjonsnr: 952 202 758  
ROYAL TRADING AS

## KONSERNBALANSE

<b>Beløp i: NOK</b>	<b>Note</b>	<b>2023</b>	<b>2022</b>
<b>BALANSE - EIENDELER</b>			
<b>Anleggsmidler</b>			
<b>Immaterielle eiendeler</b>			
Goodwill		214 611	219 495
<b>Sum immaterielle eiendeler</b>		<b>214 611</b>	<b>219 495</b>
<b>Varige driftsmidler</b>			
Tomter, bygninger o.a.			
fast eiendom	3	22 851 850	37 313 072
Skip, rigger, fly og lignende	3		
Driftsløsøre, inventar o. a. utstyr	3	67 516 994	68 158 721
<b>Sum varige driftsmidler</b>		<b>90 368 844</b>	<b>105 471 793</b>
<b>Finansielle anleggsmidler</b>			
Investeringer i tilknyttet selskap			
Andre langsiktige fordringer		1 340 917	1 179 034
		107 899	173 013
<b>Sum finansielle anleggsmidler</b>		<b>1 448 816</b>	<b>1 352 047</b>
<b>Sum anleggsmidler</b>		<b>92 032 271</b>	<b>107 043 335</b>
<b>Omløpsmidler</b>			
<b>Varer</b>			
<b>Sum varer</b>		<b>45 708</b>	<b>45 734</b>
<b>Fordringer</b>			
Kundefordringer	1	18 275 192	16 871 173
Andre kortsiktige fordringer		5 117 714	4 529 039
<b>Sum fordringer</b>		<b>23 392 906</b>	<b>21 400 212</b>
<b>Bankinnskudd, kontanter og lignende</b>			
Bankinnskudd, kontanter o. l.			
	7	2 027 067	2 562 399
<b>Sum bankinnskudd, kontanter og lignende</b>		<b>2 027 067</b>	<b>2 562 399</b>
<b>Sum omløpsmidler</b>		<b>25 465 681</b>	<b>24 008 345</b>
<b>SUM EIENDELER</b>		<b>117 497 952</b>	<b>131 051 680</b>
<b>BALANSE - EGENKAPITAL OG GJELD</b>			



<b>Egenkapital</b>			
<b>Innskutt egenkapital</b>			
Aksjekapital	2, 8	5 352 000	5 352 000
<b>Sum innskutt egenkapital</b>		<b>5 352 000</b>	<b>5 352 000</b>
<b>Opptjent egenkapital</b>			
Annen egenkapital	2	20 656 935	10 498 134
<b>Sum opptjent egenkapital</b>		<b>20 656 935</b>	<b>10 498 134</b>
<b>Sum egenkapital</b>		<b>26 008 935</b>	<b>15 850 134</b>
<b>Gjeld</b>			
<b>Langsiktig gjeld</b>			
Utsatt skatt	9	4 980 211	4 237 895
<b>Sum avsetninger for forpliktelse</b>		<b>4 980 211</b>	<b>4 237 895</b>
<b>Annen langsiktig gjeld</b>			
Gjeld til kredittinstitusjoner	5	56 179 036	82 377 110
<b>Sum annen langsiktig gjeld</b>		<b>56 179 036</b>	<b>82 377 110</b>
<b>Sum langsiktig gjeld</b>		<b>61 159 247</b>	<b>86 615 005</b>
<b>Kortsiktig gjeld</b>			
<b>Gjeld til kredittinstitusjoner</b>			
Leverandørgjeld	5	10 842 196	10 769 984
Betalbar skatt	9	7 233 870	5 235 800
Skyldig offentlige avgifter		4 326 109	4 037 905
Annen kortsiktig gjeld		7 927 595	8 542 851
<b>Sum kortsiktig gjeld</b>		<b>30 329 770</b>	<b>28 586 540</b>
<b>Sum gjeld</b>		<b>91 489 017</b>	<b>115 201 545</b>
<b>SUM EGENKAPITAL OG GJELD</b>		<b>117 497 952</b>	<b>131 051 679</b>



Organisasjonsnr: 952 202 758  
ROYAL TRADING AS

NOTEOPPLYSNINGER - SELSKAP - alle poster oppgitt i hele tall

Note  
0,5

Antall årsverk i regnskapsåret  
0.00

Sum Beløp

Balanseført verdi 31.12. Varige driftsmidler Immaterielle eiend.

**Konsernregnskap**

Morselskapet sitt navn

Forretningskontor for morselskapet

Begrunnelse for at datterselskap er utelatt fra konsolideringen

Samlet beløp - tilknyttet selskap Årets Fjorårets

Samlet beløp - foretak i samme konsern Årets Fjorårets

Samlet beløp - foretak i samme konsern Årets Fjorårets

Samlet beløp - felles kontrollert virksomhet Årets Fjorårets

Pantstillelse Beløp

Beholdning av egne aksjer Antall Pålydende Andel av aksjek.



Organisasjonsnr: 952 202 758  
ROYAL TRADING AS

NOTEOPPLYSNINGER - KONSERN

- alle poster oppgitt i hele tall



# Regnskap og Konsern 2023

## Royal Trading AS

Resultatregnskap  
Balanse

Org.nr.: 952 202 758



<b>Resultatregnskap</b>			
<b>Royal Trading AS</b>			
<b>Driftsinntekter og driftskostnader</b>	<b>Note</b>	<b>2023</b>	<b>2022</b>
Salgsinntekt		122 985 546	109 980 702
Annen driftsinntekt		2 899 723	3 180 908
<b>Sum driftsinntekter</b>		<b><u>125 885 270</u></b>	<b><u>113 161 610</u></b>
Varekostnad		-11 570	-6 438
Lønnskostnad	10	41 086 095	39 953 927
Avskrivning av driftsmidler og immaterielle eiendeler	3	15 743 582	18 100 039
Annen driftskostnad		62 603 512	53 739 165
<b>Sum driftskostnader</b>		<b><u>119 421 619</u></b>	<b><u>111 786 693</u></b>
<b>Driftsresultat</b>		<b><u>6 463 651</u></b>	<b><u>1 374 917</u></b>
<b>Finansinntekter og finanskostnader</b>			
Annen renteinntekt		2 992	5 020
Annen finansinntekt		14 578 064	181 845
Rentekostnad til foretak i samme konsern		0	7 250
Annen rentekostnad		5 195 909	4 565 670
Annen finanskostnad		75 698	48 701
<b>Resultat av finansposter</b>		<b><u>9 309 449</u></b>	<b><u>-4 434 756</u></b>
<b>Ordinært resultat før skattekostnad</b>		<b><u>15 773 099</u></b>	<b><u>-3 059 839</u></b>
Skattekostnad på ordinært resultat	9	717 113	178 314
<b>Ordinært resultat</b>		<b><u>15 055 986</u></b>	<b><u>-3 238 153</u></b>
<b>Årsresultat</b>		<b><u>15 055 986</u></b>	<b><u>-3 238 153</u></b>
<b>Majoritetens andel</b>		<b><u>15 055 986</u></b>	<b><u>-3 238 153</u></b>
<b>Overføringer</b>			
Tilleggsutbytte		3 000 000	0
Avsatt til annen egenkapital	2	12 055 986	0
Overført fra annen egenkapital		0	3 238 153
<b>Sum overføringer og disponeringer</b>		<b><u>15 055 986</u></b>	<b><u>-3 238 153</u></b>
<b>Royal Trading AS</b>			<b>Side 2</b>



<b>Balanse</b>			
<b>Royal Trading AS</b>			
<b>Eiendeler</b>	<b>Note</b>	<b>2023</b>	<b>2022</b>
<b>Anleggsmidler</b>			
<b>Immaterielle eiendeler</b>			
Goodwill		214 611	219 495
<b>Sum immaterielle eiendeler</b>		<b>214 611</b>	<b>219 495</b>
<b>Varige driftsmidler</b>			
Tomter, bygninger o.a. fast eiendom	3	22 851 850	37 313 072
Driftsløsøre, inventar o.a. utstyr	3	67 516 994	68 158 721
<b>Sum varige driftsmidler</b>		<b>90 368 844</b>	<b>105 471 793</b>
<b>Finansielle anleggsmidler</b>			
Investeringer i tilknyttet selskap		1 340 917	1 179 034
Andre langsiktige fordringer		107 899	173 013
<b>Sum finansielle anleggsmidler</b>		<b>1 448 816</b>	<b>1 352 047</b>
<b>Sum anleggsmidler</b>		<b>92 032 271</b>	<b>107 043 335</b>
<b>Omløpsmidler</b>			
Lager av varer og annen beholdning		45 708	45 734
<b>Fordringer</b>			
Kundefordringer	1	18 275 192	16 871 173
Andre kortsiktige fordringer		5 117 714	4 529 039
<b>Sum fordringer</b>		<b>23 392 906</b>	<b>21 400 212</b>
Bankinnskudd, kontanter o.l.	7	2 027 067	2 562 399
<b>Sum omløpsmidler</b>		<b>25 465 681</b>	<b>24 008 345</b>
<b>Sum eiendeler</b>		<b>117 497 952</b>	<b>131 051 680</b>
<b>Royal Trading AS</b>			<b>Side 3</b>



<b>Balanse</b>			
<b>Royal Trading AS</b>			
	Note	2023	2022
<b>Egenkapital og gjeld</b>			
<b>Innskutt egenkapital</b>			
Aksjekapital	2, 8	5 352 000	5 352 000
<b>Sum innskutt egenkapital</b>		<u>5 352 000</u>	<u>5 352 000</u>
<b>Opptjent egenkapital</b>			
Annen egenkapital	2	20 656 935	10 498 134
<b>Sum opptjent egenkapital</b>		<u>20 656 935</u>	<u>10 498 134</u>
<b>Sum egenkapital</b>		<u>26 008 935</u>	<u>15 850 134</u>
<b>Gjeld</b>			
<b>Avsetning for forpliktelser</b>			
Utsatt skatt	9	4 980 211	4 237 895
<b>Sum avsetning for forpliktelser</b>		<u>4 980 211</u>	<u>4 237 895</u>
<b>Annen langsiktig gjeld</b>			
Gjeld til kredittinstitusjoner	5	56 179 036	82 377 110
<b>Sum annen langsiktig gjeld</b>		<u>56 179 036</u>	<u>82 377 110</u>
<b>Kortsiktig gjeld</b>			
Gjeld til kredittinstitusjoner	5	10 842 196	10 769 984
Leverandørgjeld		7 233 870	5 235 800
Betalbar skatt	9	0	0
Skyldig offentlige avgifter		4 326 109	4 037 905
Annen kortsiktig gjeld		7 927 595	8 542 851
<b>Sum kortsiktig gjeld</b>		<u>30 329 770</u>	<u>28 586 540</u>
<b>Sum gjeld</b>		<u>91 489 017</u>	<u>115 201 545</u>
<b>Sum egenkapital og gjeld</b>		<u>117 497 952</u>	<u>131 051 679</u>
Straume, 24.06.2024 Styret i Royal Trading AS			
<hr/> Ståle Oddbjørn Dyngeland styreleder	<hr/> Arne Dyngeland styremedlem	<hr/> Kåre Nordstrøm Styremedlem / daglig leder	
<b>Royal Trading AS</b>			<b>Side 4</b>



# Årsregnskap 2023 Royal Trading AS

Resultatregnskap  
Balanse  
Noter  
Revisjonsberetning

Org.nr.: 952 202 758



<b>Resultatregnskap</b>			
<b>Royal Trading AS</b>			
<b>Driftsinntekter og driftskostnader</b>	<b>Note</b>	<b>2023</b>	<b>2022</b>
Salgsinntekt		20 579 250	19 494 750
Annen driftsinntekt		2 849 390	3 163 706
<b>Sum driftsinntekter</b>		<b>23 428 640</b>	<b>22 658 456</b>
Varekostnad		-9 658	-652
Lønnskostnad	1	0	0
Avskrivning av driftsmidler og immaterielle eiendeler	2	14 942 832	16 145 245
Annen driftskostnad		1 126 041	2 426 629
<b>Sum driftskostnader</b>		<b>16 059 215</b>	<b>18 571 222</b>
<b>Driftsresultat</b>		<b>7 369 425</b>	<b>4 087 234</b>
<b>Finansinntekter og finanskostnader</b>			
Annen renteinntekt		1 674	0
Annen finansinntekt		14 417 555	4 484
Rentekostnad til foretak i samme konsern		0	7 250
Annen rentekostnad		3 595 819	2 989 528
Annen finanskostnad		6 215	1 516
<b>Resultat av finansposter</b>		<b>10 817 195</b>	<b>-2 993 810</b>
Resultat før skattekostnad		18 186 620	1 093 424
Skattekostnad på resultat	3	830 533	240 553
<b>Resultat</b>		<b>17 356 087</b>	<b>852 871</b>
<b>Årsresultat</b>	4	<b>17 356 087</b>	<b>852 871</b>
<b>Overføringer</b>			
Avsatt til utbytte		0	0
Tilleggsutbytte		3 000 000	0
Avsatt til annen egenkapital		14 356 087	852 871
<b>Sum overføringer</b>		<b>17 356 087</b>	<b>852 871</b>
<b>Royal Trading AS</b>			<b>Side 2</b>



<b>Balanse</b>			
<b>Royal Trading AS</b>			
<b>Eiendeler</b>	<b>Note</b>	<b>2023</b>	<b>2022</b>
<b>Anleggsmidler</b>			
<b>Varige driftsmidler</b>			
Skip, rigger, fly og lignende	2	0	0
Driftsløsøre, inventar o.a. utstyr	2	67 516 994	68 158 721
<b>Sum varige driftsmidler</b>	<b>2, 5</b>	<b>67 516 994</b>	<b>68 158 721</b>
<b>Finansielle anleggsmidler</b>			
Investeringer i datterselskap	6	23 359 636	23 410 117
Lån til foretak i samme konsern		5 095 000	0
Investeringer i tilknyttet selskap		1 017 021	1 017 021
<b>Sum finansielle anleggsmidler</b>		<b>29 471 657</b>	<b>24 427 138</b>
<b>Sum anleggsmidler</b>		<b>96 988 651</b>	<b>92 585 859</b>
<b>Omløpsmidler</b>			
<b>Fordringer</b>			
Kundefordringer	7	8 941 913	4 021 885
Andre kortsiktige fordringer	7	1 561 657	1 008 133
Konsernfordringer		1 588 823	1 588 823
<b>Sum fordringer</b>	<b>7</b>	<b>12 092 393</b>	<b>6 618 841</b>
Bankinnskudd, kontanter o.l.		483 664	347 612
<b>Sum omløpsmidler</b>		<b>12 576 057</b>	<b>6 966 453</b>
<b>Sum eiendeler</b>		<b>109 564 708</b>	<b>99 552 312</b>



<b>Balanse</b>			
<b>Royal Trading AS</b>			
<b>Egenkapital og gjeld</b>	<b>Note</b>	<b>2023</b>	<b>2022</b>
<b>Egenkapital</b>			
<b>Innskutt egenkapital</b>			
Aksjekapital (300 aksjer a kr 17 840)	4, 8	5 352 000	5 352 000
<b>Sum innskutt egenkapital</b>		<b>5 352 000</b>	<b>5 352 000</b>
<b>Opptjent egenkapital</b>			
Annen egenkapital	4	31 736 198	17 380 110
<b>Sum opptjent egenkapital</b>	4	<b>31 736 198</b>	<b>17 380 110</b>
<b>Sum egenkapital</b>	4	<b>37 088 198</b>	<b>22 732 110</b>
<b>Gjeld</b>			
<b>Avsetning for forpliktelser</b>			
Utsatt skatt	3	4 492 951	3 662 418
<b>Sum avsetning for forpliktelser</b>		<b>4 492 951</b>	<b>3 662 418</b>
<b>Annen langsiktig gjeld</b>			
Gjeld til kredittinstitusjoner		55 862 408	62 243 821
<b>Sum annen langsiktig gjeld</b>		<b>55 862 408</b>	<b>62 243 821</b>
<b>Kortsiktig gjeld</b>			
Leverandørgjeld	7	2 638 161	2 222 472
Betalbar skatt	3	0	0
Skyldig offentlige avgifter		0	48 500
Konserngjeld		5 047 990	5 047 990
Annen kortsiktig gjeld	7	4 435 000	3 595 000
<b>Sum kortsiktig gjeld</b>	7	<b>12 121 151</b>	<b>10 913 962</b>
<b>Sum gjeld</b>		<b>72 476 510</b>	<b>76 820 201</b>
<b>Sum egenkapital og gjeld</b>		<b>109 564 708</b>	<b>99 552 312</b>
Straume, 24.06.2024 Styret i Royal Trading AS			
_____ Ståle Dyngeland styreleder	_____ Arne Dyngeland styremedlem	_____ Kåre Nordstrøm Styremedlem/ Daglig leder	
<b>Royal Trading AS</b>		<b>Side 4</b>	



## Regnskapsprinsipper

Årsregnskapet er satt opp i samsvar med regnskapslovens bestemmelser og god regnskapsskikk.

### Bruk av estimater

I utarbeidelse av årsregnskapet har man brukt estimater og forutsetninger som har påvirket resultatregnskapet og verdsettelsen av eiendeler og gjeld, samt usikre eiendeler og forpliktelser på balansedagen i henhold til god regnskapsskikk. Områder som i stor grad inneholder slike skjønsmessige vurderinger, høy grad av kompleksitet, eller områder hvor forutsetninger og estimater er vesentlige for årsregnskapet, er beskrevet i notene.

### Inntekter

Inntektsføring ved salg av varer skjer på leveringstidspunktet. Tjenester inntektsføres etter hvert som de leveres. Inntekter fra salg av tjenester og langsiktige tilvirkingsprosjekter (anleggskontrakter) resultatføres i takt med prosjektets fullføringsgrad, når utfallet av transaksjonen kan estimeres på en pålitelig måte. Når transaksjonens utfall ikke kan estimeres pålitelig, vil kun inntekter tilsvarende påløpte prosjektkostnader inntektsføres. I den perioden det blir identifisert at et prosjekt vil gi et negativt resultat, vil det estimerte tapet på kontrakten bli resultatført i sin helhet.

### Skatt

Skattekostnaden i resultatregnskapet omfatter både periodens betalbare skatt og endring i utsatt skatt. Utsatt skatt er beregnet med 0 på grunnlag av de midlertidige forskjeller som eksisterer mellom regnskapsmessige og skattemessige verdier, samt ligningsmessig underskudd til fremføring ved utgangen av regnskapsåret. Skatteøkende og skattereduserende midlertidige forskjeller som reverserer eller kan reverseres i samme periode er utlignet og nettoført. Netto utsatt skattefordel balanseføres i den grad det er sannsynlig at denne kan bli utnyttet.

### Klassifisering og vurdering av anleggsmidler

Anleggsmidler omfatter eiendeler bestemt til varig eie og bruk. Anleggsmidler er vurdert til anskaffelseskost, fratrukket avskrivninger og nedskrivninger. Langsiktig gjeld balanseføres til nominelt beløp på transaksjonstidspunktet.

Varige driftsmidler balanseføres og avskrives over driftsmidlets økonomiske levetid. Vesentlige driftsmidler som består av flere betydelige komponenter med ulik levetid er dekomponert med ulik avskrivningstid for de ulike komponentene. Direkte vedlikehold av driftsmidler kostnadsføres løpende under driftskostnader, mens påkostninger eller forbedringer tillegges driftsmidlets kostpris og avskrives i takt med driftsmidlet. Varige driftsmidler nedskrives til gjenvinnbart beløp ved verdifall som forventes ikke å være forbigående. Gjenvinnbart beløp er det høyeste av netto salgsverdi og verdi i bruk. Verdi i bruk er nåverdi av fremtidige kontantstrømmer knyttet til eiendelen. Nedskrivningen reverseres når grunnlaget for nedskrivningen ikke lenger er til stede.

### Klassifisering og vurdering av omløpsmidler

Omløpsmidler og kortsiktig gjeld omfatter normalt poster som forfaller til betaling innen ett år etter balansedagen, samt poster som knytter seg til varekretsløpet. Omløpsmidler vurderes til laveste verdi av anskaffelseskost og virkelig verdi. Kortsiktig gjeld balanseføres til nominelt beløp på transaksjonstidspunktet.

### Datterselskap og tilknyttet selskap

Datterselskap og tilknyttede selskaper vurderes etter kostmetoden i selskapsregnskapet. Investeringen er vurdert til anskaffelseskost for aksjene med mindre nedskrivning har vært nødvendig. Det er foretatt nedskrivning til virkelig verdi når verdifall skyldes årsaker som ikke kan forventes å være forbigående og det må anses nødvendig etter god regnskapsskikk. Nedskrivninger er reversert når grunnlaget for nedskrivning ikke lenger er til stede.

Utbytte, konsernbidrag og andre utdelinger fra datterselskap er inntektsført samme år som det er



avsatt i givers regnskap. Overstiger utbytte / konsernbidraget andelen av opptjent resultat etter anskaffelsestidspunktet, representerer den overskytende del tilbakebetaling av investert kapital, og utdelingene er fratrukket investeringens verdi i balansen til morselskapet.

## Fordringer

Kundefordringer og andre fordringer oppføres til pålydende etter fradrag for avsetning til forventet tap. Avsetning til tap gjøres på grunnlag av en individuell vurdering av de enkelte fordringene. For øvrige kundefordringer utføres en uspesifisert avsetning for å dekke forventet tap på krav.

## Kontantstrømoppstilling

Kontantstrømoppstillingen er utarbeidet etter den indirekte metoden. Kontanter og kontantekvivalenter omfatter kontanter, bankinnskudd og andre kortsiktige, likvide plasseringer.

## Note 1 Lønnskostnader

Royal Trading AS har ikke hatt lønns- eller personalkostnader i 2023 og det foreligger heller ingen slike forpliktelser.

## Note 2 Anleggsmidler

	<b>Maskiner og anlegg</b>	<b>Driftsløsøre, inventar ol.</b>	<b>Sum</b>
Anskaffelseskost pr. 01.01.23	1 235 290	104 909 268	106 144 558
+ Tilgang kjøpte driftsmidler	467 652	15 652 381	16 120 033
- Avgang i året		1 411 641	1 411 641
= <b>Anskaffelseskost 31.12.23</b>	<b>1 702 942</b>	<b>119 150 008</b>	<b>120 852 950</b>
Akkumulerte avskrivninger 31.12.23	1 155 050	52 180 906	53 335 956
= <b>Bokført verdi 31.12.23</b>	<b>547 892</b>	<b>66 969 102</b>	<b>67 516 994</b>
Årets ordinære avskrivninger	57 798	15 249 804	15 307 602
Økonomisk levetid	0-5 år	0-5 år	



## Note 3 Skatt

<b>Årets skattekostnad</b>	<b>2023</b>	<b>2022</b>
Resultatført skatt på ordinært resultat:		
Betalbar skatt	0	78 909
Endring i utsatt skattefordel	830 533	161 644
<b>Skattekostnad ordinært resultat</b>	<b>830 533</b>	<b>240 553</b>
Skattepliktig inntekt:		
Resultat før skatt	18 186 620	1 093 424
Permanente forskjeller	-14 411 473	0
Endring i midlertidige forskjeller	-4 944 401	-734 745
Avgitt konsernbidrag	0	-358 678
<b>Skattepliktig inntekt</b>	<b>-1 169 254</b>	<b>1</b>
Betalbar skatt i balansen:		
Betalbar skatt på årets resultat	0	78 909
Betalbar skatt på avgitt konsernbidrag	0	-78 909
<b>Sum betalbar skatt i balansen</b>	<b>0</b>	<b>0</b>

Skatteeffekten av midlertidige forskjeller og underskudd til fremføring som har gitt opphav til utsatt skatt og utsatte skattefordeler, spesifisert på typer av midlertidige forskjeller

	<b>2023</b>	<b>2022</b>	<b>Endring</b>
Varige driftsmidler	75 099 098	75 909 646	810 548
Gevinst – og tapskonto	93 758	117 197	23 439
Andre forskjeller	-53 601 099	-59 379 488	-5 778 389
<b>Sum</b>	<b>21 591 757</b>	<b>16 647 355</b>	<b>-4 944 401</b>
Akkumulert fremførbart underskudd	-1 169 254	0	1 169 254
<b>Grunnlag for utsatt skatt</b>	<b>20 422 503</b>	<b>16 647 355</b>	<b>-3 775 147</b>
<b>Utsatt skatt (22 %)</b>	<b>4 492 951</b>	<b>3 662 418</b>	<b>-830 532</b>



## Note 4 Egenkapital

	Aksjekapital	Overkurs	Annen Innskutt egenkapital	Annen egenkapital	Sum egenkapital
Pr. 31.12.2022	5 352 000	0	0	17 380 110	22 732 110
Årets resultat				17 356 087	17 356 087
Tilleggsutbytte				-3 000 000	-3 000 000
<b>Pr 31.12.2023</b>	<b>5 352 000</b>	<b>0</b>	<b>0</b>	<b>31 736 198</b>	<b>37 088 198</b>

## Note 5 Pantstillelser og garantier

	31.12.2023	31.12.2022
<b>Pantsikret gjeld, pantstillelser og garantier</b>		
Langsiktig gjeld til kredittinstitusjoner	-55 862 408	-62 243 821
<b>Sum</b>	<b>-55 862 408</b>	<b>-62 243 821</b>
<b>Regnskapsført verdi av pantsikrede eiendeler</b>		
Driftsmiddel	67 516 994	68 158 721
<b>Sum</b>	<b>67 516 994</b>	<b>68 158 721</b>

## Note 6 Datterselskap, TS og FKV

	Kontor- kommune	Eier- andel	Stemme- andel	Anskaffelses kost	Andel egenkapital	Andel resultat
<b>DS/FKV/TS</b>						
Royal Base Service AS	Øygarden	50,0%	50,0%	1 067 943	1 318 035	161 883
Royal Industrieiend ommer AS	Øygarden	100,0%	100,0%	59 519	1 549 084	-273 992
Royal Næringsutleie AS	Øygarden	100,0%	100,0%	4 356 800	6 461 906	741 118
Royal Transport AS	Øygarden	100,0%	100,0%	1 831 650	3 230 502	-2 687 713
<b>Sum</b>				<b>7 315 912</b>	<b>12 559 527</b>	<b>-2 058 704</b>



## Note 7 Mellomværende med selskap i samme konsern og tilknyttet selskap

	Royal Transport AS 2023	Royal Transport AS 2022	Royal Industrieiendom mer AS 2023	Royal Industrieiendom er AS 2022
<b>Fordringer</b>				
Kundefordringer	8 885 663	4 001 540	0	0
Andre fordringer	0	0	5 870 914	775 914
<b>Sum</b>	<b>8 885 663</b>	<b>4 001 540</b>	<b>5 870 914</b>	<b>775 914</b>
<b>Gjeld</b>				
Lån til foretak i samme konsern	-5 034 672	-5 034 672	0	0
Leverandørgjeld	373 665	245 734	0	0
<b>Sum</b>	<b>-4 661 007</b>	<b>-4 788 938</b>	<b>0</b>	<b>0</b>

## Note 8 Aksjonærer

### Aksjekapitalen i Royal Trading AS pr. 31.12 består av:

	Antall	Pålydende	Bokført
Ordinære aksjer	300	17 840,0	5 352 000
<b>Sum</b>	<b>300</b>		<b>5 352 000</b>

### Eierstruktur

De største aksjonærene i % pr. 31.12 var:

	Ordinære	Eierandel	Stemmeandel
ARNED HOLDING AS	100	33,3	33,3
EKORN HOLDING AS	100	33,3	33,3
FJELLBIRKELAND MASKINLAG AS	100	33,3	33,3
<b>Totalt antall aksjer</b>	<b>300</b>	<b>100,0</b>	<b>100,0</b>



## Royal Trading AS - Konsern Kontantstrømoppstilling

	Note	2023	2022
<b>Likvider tilført/brukt på virksomheten:</b>			
Årsresultat		15 051 142	-3 238 153
+/- Tap/gevinst ved salg av anleggsmidler		0	-3 163 706
+ Ordinære avskrivninger		15 716 498	18 100 039
+/- Endring i utsatt skatt		747 200	61 676
<b>Tilført fra årets virksomhet</b>		<b>31 514 840</b>	<b>11 759 856</b>
+/- Endr. i lager, debitorer og kreditorer		762 575	-2 593 995
+/- Endr. i andre tidsavgrensingsposter		-2 967 682	-7 055 499
<b>A = Netto likviditetsendr. fra virksomhet</b>		<b>29 309 733</b>	<b>2 110 362</b>
<b>Likvider tilført/brukt på investeringer:</b>			
- Investeringer i varige driftsmidler		-16 039 832	-22 916 267
+ Salg av varige driftsmidler (salgssum)		18 513 577	5 106 662
+/- Endring i andre investeringer		14 360 992	-822 907
<b>B = Netto likviditetsendr. fra investering</b>		<b>16 834 737</b>	<b>-18 632 512</b>
<b>Likvider tilført/brukt på finansiering:</b>			
+ Netto endring opptak av gjeld (korts. og langs.)		-42 511 364	13 931 128
- Utbytte		-3 000 000	0
+ Innbetaling av egenkapitalen		-1 168 445	0
<b>C = Netto likviditetsendr. fra finansiering</b>		<b>-46 679 809</b>	<b>13 931 128</b>
+ Likviditetsbeholdning 1.1.		2 562 399	5 153 421
A+B+C Netto endr. i likvider gjennom året		-535 339	-2 591 021
<b>= Likviditetsbeholdning 31.12.</b>	9	<b>2 027 067</b>	<b>2 562 399</b>



## Royal Trading AS Kontantstrømoppstilling

	Note	2023	2022
<b>Likvider tilført/brukt på virksomheten:</b>			
Årsresultat		17 536 087	852 871
+/- Tap/gevinst ved salg av anleggsmidler		0	-3 163 706
+ Ordinære avskrivninger		14 942 832	16 145 245
+/- Endring i utsatt skatt		830 533	161 644
<b>Tilført fra årets virksomhet</b>		<b>33 309 452</b>	<b>13 996 054</b>
+/- Endr. i lager, debitorer og kreditorer		-4 504 339	-1 066 704
+/- Endr. i andre tidsavgrensingsposter		-602 024	-7 796 249
<b>A = Netto likviditetsendr. fra virksomhet</b>		<b>28 203 089</b>	<b>5 133 101</b>
<b>Likvider tilført/brukt på investeringer:</b>			
- Investeringer i varige driftsmidler		-15 452 648	-22 916 267
+ Salg av varige driftsmidler (salgssum)		4 261 031	5 106 662
+/- Endring i andre investeringer		14 360 992	-717 990
<b>B = Netto likviditetsendr. fra investering</b>		<b>3 169 375</b>	<b>-18 527 595</b>
<b>Likvider tilført/brukt på finansiering:</b>			
+ Netto endring opptak av gjeld (korts. og langs.)		-28 236 413	12 007 563
- Utbytte		-3 000 000	0
+ Innbetaling av egenkapitalen			0
<b>C = Netto likviditetsendr. fra finansiering</b>		<b>-31 236 413</b>	<b>12 007 563</b>
+ Likviditetesbeholdning 1.1.		347 611	1 734 540
A+B+C Netto endr. i likvider gjennom året		136 051	-1 386 931
<b>= Likviditetsbeholdning 31.12.</b>	9	<b>483 664</b>	<b>347 611</b>



Noter 2023  
Royal Trading AS /

## Note 1 Regnskapsprinsipper

Årsregnskapet er satt opp i samsvar med regnskapslovens bestemmelser og god regnskapsskikk.

### Konsolidering

Konsernregnskapet inkluderer Royal Trading og selskaper som Royal Trading AS har bestemmende innflytelse over. Bestemmende innflytelse oppnås normalt når konsernet eier mer enn 50 % av aksjene i selskapet, og konsernet er i stand til å utøve faktisk kontroll over selskapet. Minoritetsinteresser inngår i konsernets egenkapital. Transaksjoner og mellomværende mellom selskapene i konsernet er eliminert. Konsernregnskapet er utarbeidet etter ensartede prinsipper. Datterselskaper er i selskapsregnskapene regnskapsført etter god regnskapsskikk for små foretak. I den grad vurderinger avviker korrigeres dette i konsernregnskapet.

Oppkjøpsmetoden benyttes ved regnskapsføring av virksomhetssammenslutninger.

Tilknyttede selskaper er enheter hvor konsernet har betydelig (men ikke bestemmende) innflytelse, over den finansielle og operasjonelle styringen (normalt ved eierandel på mellom 20 % og 50 %). Konsernregnskapet inkluderer konsernets andel av resultat fra felleskontrollerte selskaper regnskapsført etter egenkapitalmetoden fra det tidspunktet betydelig innflytelse oppnås og inntil slik innflytelse opphører.

Når konsernets tapsandel overstiger investeringen i et felleskontrollert selskap, reduseres konsernets balanseførte verdi til null og ytterligere tap regnskapsføres ikke med mindre konsernet har en forpliktelse til å dekke dette tapet.

### Bruk av estimater

Ledelsen har brukt estimater og forutsetninger som har påvirket resultatregnskapet og verdsettelsen av eiendeler og gjeld, samt usikre eiendeler og forpliktelser på balansedagen under utarbeidelsen av årsregnskapet i henhold til god regnskapsskikk.

### Salgsinntekter

Inntekter fra salg av varer resultatføres når levering har funnet sted og det vesentligste av risiko og avkastning er overført.

### Skatt

Skattekostnad består av betalbar skatt og endring i utsatt skatt. Utsatt skatt/skattefordel er beregnet på alle forskjeller mellom regnskapsmessig og skattemessig verdi på eiendeler og gjeld. Utsatt skatt er beregnet med 22 % på grunnlag av de midlertidige forskjeller som eksisterer mellom regnskapsmessige og skattemessige verdier, samt skattemessig underskudd til fremføring ved utgangen av regnskapsåret Netto utsatt skattefordel balanseføres i den grad det er sannsynlig at denne kan bli utnyttet.

Betalbar skatt og utsatt skatt er regnskapsført direkte mot egenkapitalen i den grad skattepostene relaterer seg til poster ført direkte mot egenkapitalen.

### Klassifisering og vurdering av balanseposter

Omløpsmidler og kortsiktig gjeld omfatter poster som forfaller til betaling innen ett år etter anskaffelsestidspunktet, samt poster som knytter seg til varekretsløpet. Øvrige poster er klassifisert som anleggsmiddel/langsiktig gjeld.

Omløpsmidler vurderes til laveste av anskaffelseskost og virkelig verdi. Kortsiktig gjeld balanseføres til nominelt beløp på opptakstidspunktet.

Anleggsmidler vurderes til anskaffelseskost, fratrukket av- og nedskrivninger. Langsiktig gjeld balanseføres til nominelt beløp på etableringstidspunktet.

### Varige driftsmidler

Varige driftsmidler balanseføres og avskrives lineært over driftsmidlets forventede levetid. Direkte vedlikehold av driftsmidler kostnadsføres løpende under driftskostnader, mens påkostninger eller forbedringer tillegges driftsmidlets kostpris og avskrives i takt med driftsmidlet. Dersom gjenvinnbart beløp av driftsmidlet er lavere enn balanseført verdi foretas nedskrivning til gjenvinnbart beløp. Gjenvinnbart beløp er det høyeste av netto salgsverdi og verdi i bruk. Verdi i bruk er nåverdien av de fremtidige kontantstrømmene som eiendelen forventes å generere.

### Datterselskap/tilknyttet selskap

Datterselskapet og tilknyttede selskaper vurderes etter kostmetoden i selskapsregnskapet. Investeringen er vurdert til anskaffelseskost for aksjene med mindre nedskrivning har vært nødvendig. Det er foretatt nedskrivning til virkelig verdi når verdifall skyldes årsaker som ikke kan antas å være forbigående og det må anses nødvendig etter god regnskapsskikk.

Nedskrivninger er reversert når grunnlaget for nedskrivning ikke lenger er til stede.

Utbytte, konsernbidrag og andre utdelinger fra datterselskap er inntektsført samme år som det er avsatt i givers regnskap.

Overstiger utbyttet / konsernbidraget andel av opptjent resultat etter anskaffelsestidspunktet, representerer den overskytende del tilbakebetaling av investert kapital, og utdelingene er fratrukket investeringens verdi i balansen til morselskapet.

### Fordringer

Kundefordringer og andre fordringer er oppført i balansen til pålydende etter fradrag for avsetning til forventet tap.

Avsetning til tap gjøres på grunnlag av individuelle vurderinger av de enkelte fordringene. I tillegg gjøres det for øvrige kundefordringer en uspesifisert avsetning for å dekke antatt tap på krav.

### Pensjoner

Selskapets pensjonsordning er innskuddsbasert. Årets innbetaling resultatføres og klassifiseres som lønnskostnad.

### Kontantstrømoppstilling

Kontantstrømoppstillingen er utarbeidet etter den indirekte metode. Kontanter og kontantekvivalenter omfatter kontanter, bankinnskudd og andre kortsiktige, likvide plasseringer.



Noter 2023  
Royal Trading AS /  
Royal Trading konsern

## Note 2 Egenkapital

### Royal Trading AS

	Aksje-kapital	Overkurs-fond	Annen EK	Sum
Egenkapital pr 01.01	5 352 000	-	17 380 110	22 732 110
Årets resultat	-	-	17 356 087	17 356 087
Utbytte	-	-	-3 000 000	-3 000 000
<b>Egenkapital pr 31.12</b>	<b>5 352 000</b>	<b>-</b>	<b>31 736 197</b>	<b>37 088 197</b>

### Royal Trading Konsern

	Sum EK
Egenkapital pr 01.01	15 850 134
Fisjon	-1 897 185
Årets resultat	15 055 986
Tilleggsutbytte	-3 000 000
<b>Egenkapital pr 31.12</b>	<b>26 008 935</b>

## Note 3 Varige driftsmidler

### Royal Trading AS

Varige driftsmidler	Maskiner og inventar	Finansiell leasing	Sum varige driftsmidler
Anskaffelseskost pr 01.01.	48 695 972	99 892 629	148 588 601
Tilgang kjøpte driftsmidler	467 652	15 652 381	16 120 033
Avgang solgte driftsmidler	-	-1 411 641	-1 411 641
<b>Anskaffelseskost 31.12.</b>	<b>49 163 624</b>	<b>114 133 369</b>	<b>163 296 993</b>
Akkumulerte avskrivninger 31.12.	42 463 945	53 316 054	95 779 999
<b>Balansført verdi pr. 31.12.</b>	<b>6 699 679</b>	<b>60 817 315</b>	<b>67 516 994</b>
Årets avskrivninger	1 131 989	13 810 843	14 942 832
Årets nedskrivninger	-	-	-

Selskapets leasingavtaler behandles som finansiell leasing fra og med 2020

### Royal Trading AS Konsern

Varige driftsmidler	Goodwill	Tomter/bygninger og annen eiendom	Maskiner og inventar	Sum varige driftsmidler
Anskaffelseskost pr 01.01.	1 347 565	16 816 995	27 107 588	150 278 746
Anskaffelser	-	-	16 707 127	16 707 127
Avgang solgte driftsmidler	-	-	-1 411 641	-1 411 641
<b>Anskaffelseskost 31.12.</b>	<b>1 347 565</b>	<b>16 816 995</b>	<b>27 107 588</b>	<b>165 574 232</b>
Akkumulerte avskrivninger 31.12	-29 304	-	-21 072 733	-98 057 238
Akkumulerte nedskrivninger 31.1	-1 103 650	-	-	-1 103 650
Reverserte nedskrivninger 31.12.	-	-	-	-
<b>Balansført verdi pr. 31.12.</b>	<b>214 611</b>	<b>16 816 995</b>	<b>6 034 855</b>	<b>90 583 455</b>
Årets avskrivninger	4 884	-	388 164	15 743 582
Årets nedskrivninger	-	-	-	-

Både morselskapet og konsernet benytter lineære avskrivninger for alle varige driftsmidler. Den økonomiske levetiden for driftsmidlene er beregnet til:

* Bygninger og annen fast eiendom	20-50 år
* Maskiner og inventar	3-15 år
* Tomter	0 år



Noter 2023  
Royal Trading AS /  
Royal Trading konsern

## Note 4 Datterselskap, tilknyttet selskap m v

Firma	Forr.- kontor	Eier-andel	Bokført verdi	Selskapets egenkapital	Selskapets resultat
Royal Transport AS	Fjell	100 %	18 943 317	2 969 980	-2 745 028
Royal Industrieiendommer AS	Fjell	100 %	59 519	1 549 084	-273 992
Royal Næringsutleie	Fjell	100 %	4 356 800	6 461 906	741 118
Royal Baseservice AS	Fjell	50 %	1 017 021	2 636 069	323 765

Investeringen i datterselskapet vurderes etter kostmetoden i selskapsregnskapet.

## Note 5 Fordringer og gjeld

	Royal Trading AS		Konsern	
Langs. Gj.	2023	2022	2023	2022
Gjeld til kredittinstitusjoner	2 261 309	2 864 333	2 577 937	22 997 622
Restgjeld leasing	53 601 099	59 379 488	53 601 099	59 379 488
<b>Sum</b>	<b>55 862 408</b>	<b>62 243 821</b>	<b>56 179 036</b>	<b>82 377 110</b>
Langsiktig gjeld som forfaller senere enn 5 år	-	326 288	-	326 288
<b>Pantsatte eiendeler:</b>	<b>2023</b>	<b>2022</b>	<b>2023</b>	<b>2022</b>
Driftsmiddel	67 516 994	68 158 721	90 938 844	105 471 793
<b>Sum</b>	<b>67 516 994</b>	<b>68 158 721</b>	<b>90 938 844</b>	<b>105 471 793</b>

## Note 6 Mellomværende med selskap i samme konsern og tilknyttede selskap

Fordringer	Royal Transport		Royal Ind. eiendommer AS	
	2023	2022	2023	2022
Kundefordringer	8 885 663	4 021 885	-	-
Andre fordringer	-	-	6 413 613	775 914
<b>Sum</b>	<b>8 885 663</b>	<b>4 021 885</b>	<b>6 413 613</b>	<b>775 914</b>
Fordringer	Royal Næringsutleie		Royal Baseservice AS AS	
	2023	2022	2023	2022
Andre fordringer	812 909	812 909	-	-
<b>Sum</b>	<b>812 909</b>	<b>812 909</b>	<b>13 318</b>	<b>13 318</b>
Gjeld	Royal Transport		Royal Baseservice AS AS	
	2023	2022	2023	2022
Leverandørgjeld	245 734	245 734	-	-
Annen kortsiktig gjeld	5 034 672	5 034 672	-	-
Lån	-	-	13 318	13 318
<b>Sum</b>	<b>5 280 406</b>	<b>5 280 406</b>	<b>13 318</b>	<b>13 318</b>

## Note 7 Bankinnskudd

	Royal Trading AS	Konsern
Bundne skattetrekkmidler utgjør:	0	1 503 612



Noter 2023  
Royal Trading AS /  
Royal Trading konsern

## Note 8 Aksjekapital og aksjonærinformasjon

Aksjekapitalen består av:	Antall	Pålydende	Balansført
Ordinære aksjer	300	17 840	5 352 000
Sum	300		5 352 000

### Oversikt over aksjonærene pr 31.12.:

	Aksjer	Sum	Eierandel	Stemmeandel
Ekorn Holding AS	100,00	100	33 %	33 %
Fjellbirkeland Maskinlag	100,00	100	33 %	33 %
ArneD Holding AS	100,00	100	33 %	33 %
Totalt antall aksjer	300,00	300	100 %	100 %

## Note 9 Skatt

Årets skattekostnad fordeler seg på:	Selskap		Konsern	
	2023	2022	2023	2022
Betalbar skatt	-	78 909	-	41 905
For lite/ for mye avsatt selskapsskatt tidl. år	-	-	-	74 733
Endring i utsatt skatt	830 533	161 644	717 113	61 676
Skatt på konsernbidrag	-	-	-	-
Sum skattekostnad	830 533	240 553	717 113	178 314

### Beregning av årets skattegrunnlag:

Resultat før skattekostnad	18 186 620	1 093 424	16 733 289	-1 982 782
Permanente forskjeller *)	-14 411 473	-	-14 414 791	-
Endring i midlertidige forskjeller	-4 944 401	-734 745	5 323 190	-1 366 669
Fremførbart underskudd/konsernbidrag	-	-	-	-
Årets skattegrunnlag	-1 169 255	358 678	7 641 688	-3 349 451

### Oversikt over midlertidige forskjeller:

Anleggsmidler	75 099 098	75 909 646	76 390 482	78 445 687
Omløpsmidler	-	-	-170 000	-170 000
Langsiktig gjeld	-53 601 099	-59 379 488	-53 601 099	-59 379 488
Gevinst og tapskonto	93 758	117 197	111 915	139 893
Fremførbart underskudd	-1 169 254	-	-19 003 096	-16 671 088
Skattereduserende forskj. Ikke utl.	-	-	18 909 119	16 898 153
Sum	20 422 503	16 647 355	22 637 321	19 263 157
22 % utsatt skatt	4 492 951	3 662 418	4 980 211	4 237 895

### Forklaring til hvorfor årets skattekostnad ikke utgjør 22 % av resultat før skatt:

	Selskap	Konsern
22 % skatt av resultat før skatt	4 001 056	3 681 324
For lite avsatt utsatt skatt tidligere år	-	-
Permanente forskjeller (22%)	-3 170 524	-2 964 211
Beregnet skattekostnad	830 532	717 112
Efektiv skattesats	5 %	4 %



Noter 2023  
Royal Trading AS /  
Royal Trading konsern

**Note 10 Lønnskostnader, antall ansatte, godtgjørelser, lån til ansatte og godtgjørelse til revisor**

Lønnskostnader	Royal Trading AS		Konsern	
	2023	2022	2023	2022
Lønninger	0	0	33 601 149	34 088 777
Arbeidsgiveravgift	0	0	4 974 960	5 001 858
Pensjonskostnader	0	0	718 200	600 600
Andre ytelser	0	0	1 791 785	262 693
<b>Sum</b>	<b>0</b>	<b>0</b>	<b>41 086 094</b>	<b>39 953 928</b>

**Ytelser til ledende personer**                      **Daglig leder**                      **Styret**

Lønn

-

-

**Revisor**

Godtgjørelse til revisor er fordelt på følgende:

Morselskap:

Lovpålagt revisjon	32 830	Attestasjonstjenester	0	Skatterådgivning	0	Annen bistand	86 050
--------------------	--------	-----------------------	---	------------------	---	---------------	--------

Konsern

Lovpålagt revisjon	153 730	Attestasjonstjenester	0	Skatterådgivning	0	Annen bistand	181 450
--------------------	---------	-----------------------	---	------------------	---	---------------	---------

Merverdiavgift er ikke inkludert i revisjonshonoraret.



Til generalforsamlingen i Royal Trading AS

RSM Norge AS

Kanalveien 105 B, 5068 Bergen  
Postboks 63, Kristianborg, 5822 Bergen  
Org.nr: 982 316 588 MVA

T +47 55 55 77 77  
F +47 55 55 77 70  
www.rsmnorge.no

## Uavhengig revisors beretning

### Konklusjon

Vi har revidert årsregnskapet for Royal Trading AS som viser et overskudd i selskapsregnskapet på NOK 17 356 087 og et overskudd i konsernregnskapet på NOK 15 055 986 . Årsregnskapet består av:

- selskapsregnskapet, som består av balanse per 31. desember 2023, resultatregnskap og kontantstrømpoppstilling for regnskapsåret avsluttet per denne datoen og noter til årsregnskapet, herunder et sammendrag av viktige regnskapsprinsipper, og
- konsernregnskapet, som består av balanse per 31. desember 2023, resultatregnskap og kontantstrømpoppstilling for regnskapsåret avsluttet per denne datoen og noter til årsregnskapet, herunder et sammendrag av viktige regnskapsprinsipper.

### Etter vår mening

- oppfyller årsregnskapet gjeldende lovkrav,
- gir selskapsregnskapet et rettviseende bilde av selskapets finansielle stilling per 31. desember 2023 og av dets resultater og kontantstrømmer for regnskapsåret avsluttet per denne datoen i samsvar med regnskapslovens regler og god regnskapskikk i Norge, og
- gir konsernregnskapet et rettviseende bilde av konsernets finansielle stilling per 31. desember 2023 og av dets resultater og kontantstrømmer for regnskapsåret avsluttet per denne datoen i samsvar med regnskapslovens regler og god regnskapskikk i Norge.

### Grunnlag for konklusjonen

Vi har gjennomført revisjonen i samsvar med International Standards on Auditing (ISA-ene). Våre oppgaver og plikter i henhold til disse standardene er beskrevet nedenfor under *Revisors oppgaver og plikter ved revisjonen av årsregnskapet*. Vi er uavhengige av selskapet og konsernet i samsvar med kravene i relevante lover og forskrifter i Norge og International Code of Ethics for Professional Accountants (inkludert internasjonale uavhengighetsstandarder) utstedt av International Ethics Standards Board for Accountants (IESBA-reglene), og vi har overholdt våre øvrige etiske forpliktelser i samsvar med disse kravene. Innhentet revisjonsbevis er etter vår vurdering tilstrekkelig og hensiktsmessig som grunnlag for vår konklusjon.

### Andre forhold

Selskapets redegjørelse etter åpenhetslovens §5 er ikke offentliggjort innen lovens frist

### Øvrig informasjon

Styret og daglig leder (ledelsen) er ansvarlige for informasjonen i årsberetningen. Øvrig informasjon omfatter informasjon i årsrapporten bortsett fra årsregnskapet og den tilhørende revisjonsberetningen. Vår konklusjon om årsregnskapet ovenfor dekker ikke informasjonen i årsberetningen.

I forbindelse med revisjonen av årsregnskapet er det vår oppgave å lese årsberetningen. Formålet er å vurdere hvorvidt det foreligger vesentlig inkonsistens mellom årsberetningen og årsregnskapet og den kunnskap vi har opparbeidet oss under revisjonen av årsregnskapet, eller hvorvidt informasjon i årsberetningen ellers fremstår

THE POWER OF BEING UNDERSTOOD  
AUDIT | TAX | CONSULTING

RSM Norge AS is a member of the RSM network and trades as RSM. RSM is the trading name used by the members of the RSM network. Each member of the RSM network is an independent accounting and consulting firm which practices in its own right. The RSM network is not itself a separate legal entity in any jurisdiction.

RSM Norge AS er medlem av/is a member of Den norske Revisorforening.



som vesentlig feil. Vi har plikt til å rapportere dersom årsberetningen fremstår som vesentlig feil. Vi har ingenting å rapportere i så henseende.

Basert på kunnskapen vi har opparbeidet oss i revisjonen, mener vi at årsberetningen

- er konsistent med årsregnskapet og
- inneholder de opplysninger som skal gis i henhold til gjeldende lovkrav.

#### *Ledelsens ansvar for årsregnskapet*

Ledelsen er ansvarlig for å utarbeide årsregnskapet og for at det gir et rettvisende bilde i samsvar med regnskapslovens regler og god regnskapsskikk i Norge. Ledelsen er også ansvarlig for slik intern kontroll som den finner nødvendig for å kunne utarbeide et årsregnskap som ikke inneholder vesentlig feilinformasjon, verken som følge av misligheter eller utilsiktede feil.

Ved utarbeidelsen av årsregnskapet er ledelsen ansvarlig for å ta standpunkt til selskapets og konsernets evne til fortsatt drift, og opplyse om forhold av betydning for fortsatt drift. Forutsetningen om fortsatt drift skal legges til grunn for årsregnskapet så lenge det ikke er sannsynlig at virksomheten vil bli avvirket.

#### *Revisors oppgaver og plikter ved revisjonen av årsregnskapet*

Vårt mål er å oppnå betryggende sikkerhet for at årsregnskapet som helhet ikke inneholder vesentlig feilinformasjon, verken som følge av misligheter eller utilsiktede feil, og å avgi en revisjonsberetning som inneholder vår konklusjon. Betryggende sikkerhet er en høy grad av sikkerhet, men ingen garanti for at en revisjon utført i samsvar med ISA-ene, alltid vil avdekke vesentlig feilinformasjon. Feilinformasjon kan oppstå som følge av misligheter eller utilsiktede feil. Feilinformasjon er å anse som vesentlig dersom den enkeltvis eller samlet med rimelighet kan forventes å påvirke de økonomiske beslutningene som brukerne foretar på grunnlag av årsregnskapet.

For videre beskrivelse av revisors oppgaver og plikter vises det til:  
<https://revisorforeningen.no/revisjonsberetninger>

Bergen, 30. juni 2024  
RSM Norge AS

Geir Nordbø  
Statsautorisert revisor



# Regnskap og Konsern 2023

## Royal Trading AS

Resultatregnskap  
Balanse

Org.nr.: 952 202 758



<b>Resultatregnskap - mor/konsern</b>				
<b>Royal Trading AS</b>				
<b>Morselskap</b>			<b>Konsern</b>	
<b>2023</b>	<b>2022</b>	<b>Note</b>	<b>2023</b>	<b>2022</b>
<b>Driftsinntekter og driftskostnader</b>				
20 579 250	19 494 750		122 985 546	109 980 702
2 849 390	3 163 706		2 899 723	3 180 908
<b>23 428 640</b>	<b>22 658 456</b>		<b>125 885 270</b>	<b>113 161 610</b>
-9 658	-652		-11 570	-6 438
0	0	10	41 086 095	39 953 927
14 942 832	16 145 245	3	15 743 582	18 100 039
1 126 041	2 426 629		62 603 512	53 739 165
<b>16 059 215</b>	<b>18 571 222</b>		<b>119 421 619</b>	<b>111 786 693</b>
<b>7 369 425</b>	<b>4 087 234</b>		<b>6 463 651</b>	<b>1 374 917</b>
<b>Driftsresultat</b>				
<b>Finansinntekter og finanskostnader</b>				
1 674	0		2 992	5 020
14 417 555	4 484		14 578 064	181 845
0	7 250		0	7 250
3 595 819	2 989 528		5 195 909	4 565 670
6 215	1 516		75 698	48 701
<b>10 817 195</b>	<b>-2 993 810</b>		<b>9 309 449</b>	<b>-4 434 756</b>
<b>18 186 620</b>	<b>1 093 424</b>		<b>15 773 099</b>	<b>-3 059 839</b>
830 533	240 552	9	717 113	178 314
<b>17 356 087</b>	<b>852 872</b>		<b>15 055 986</b>	<b>-3 238 153</b>
<b>17 356 087</b>	<b>852 872</b>		<b>15 055 986</b>	<b>-3 238 153</b>
<b>17 356 087</b>	<b>852 872</b>		<b>15 055 986</b>	<b>-3 238 153</b>
<b>Majoritetens andel</b>				
<b>Overføringer</b>				
3 000 000	0		3 000 000	0
0	-279 769		0	0
14 356 087	573 102	2	12 055 986	0
0	0		0	3 238 153
<b>17 356 087</b>	<b>852 871</b>		<b>15 055 986</b>	<b>-3 238 153</b>

Royal Trading AS

Side 1



<b>Balanse - mor/konsern</b>					
<b>Royal Trading AS</b>					
<b>Morselskap</b>				<b>Konsern</b>	
2023	2022		Note	2023	2022
<b>Eiendeler</b>					
<b>Anleggsmidler</b>					
<b>Immaterielle eiendeler</b>					
0	0	Goodwill		214 611	219 495
<u>0</u>	<u>0</u>	<b>Sum immaterielle eiendeler</b>		<u>214 611</u>	<u>219 495</u>
<b>Varige driftsmidler</b>					
0	0	Tomter, bygninger o.a. fast eier	3	22 851 850	37 313 072
67 516 994	68 158 721	Driftsløsøre, inventar o.a. utstyr	3	67 516 994	68 158 721
<u>67 516 994</u>	<u>68 158 721</u>	<b>Sum varige driftsmidler</b>		<u>90 368 844</u>	<u>105 471 793</u>
<b>Finansielle anleggsmidler</b>					
23 359 636	23 410 117	Investeringer i datterselskap		0	0
5 095 000	0	Lån til foretak i samme konsern		0	0
1 017 021	1 017 021	Investeringer i tilknyttet selskap		1 340 917	1 179 034
0	0	Andre langsiktige fordringer		107 899	173 013
<u>29 471 657</u>	<u>24 427 138</u>	<b>Sum finansielle anleggsmidler</b>		<u>1 448 816</u>	<u>1 352 047</u>
<u>96 988 651</u>	<u>92 585 859</u>	<b>Sum anleggsmidler</b>		<u>92 032 271</u>	<u>107 043 335</u>
<b>Omløpsmidler</b>					
0	0	Lager av varer og annen beholdning		45 708	45 734
<b>Fordringer</b>					
8 941 913	4 021 885	Kundefordringer	1	18 275 192	16 871 173
1 561 657	1 008 133	Andre kortsiktige fordringer		5 117 714	4 529 039
1 588 823	1 588 823	Konsernfordringer		0	0
<u>12 092 393</u>	<u>6 618 841</u>	<b>Sum fordringer</b>		<u>23 392 906</u>	<u>21 400 212</u>
483 664	347 612	Bankinnskudd, kontanter o.l.	7	2 027 067	2 562 399
<u>12 576 057</u>	<u>6 966 453</u>	<b>Sum omløpsmidler</b>		<u>25 465 681</u>	<u>24 008 345</u>
<u>109 564 708</u>	<u>99 552 312</u>	<b>Sum eiendeler</b>		<u>117 497 952</u>	<u>131 051 680</u>


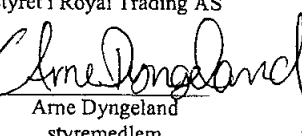

Royal Trading AS

Side 1



<b>Balanse - mor/konsern</b>					
<b>Royal Trading AS</b>					
<b>Morselskap</b>				<b>Konsern</b>	
<b>2023</b>	<b>2022</b>		<b>Note</b>	<b>2023</b>	<b>2022</b>
		<b>Egenkapital og gjeld</b>			
		<b>Innskutt egenkapital</b>			
5 352 000	5 352 000	Aksjekapital	2, 8	5 352 000	5 352 000
<u>5 352 000</u>	<u>5 352 000</u>	<b>Sum innskutt egenkapital</b>		<u>5 352 000</u>	<u>5 352 000</u>
		<b>Opptjent egenkapital</b>			
31 736 198	17 380 110	Annen egenkapital	2	20 656 935	10 498 134
<u>31 736 198</u>	<u>17 380 111</u>	<b>Sum opptjent egenkapital</b>		<u>20 656 935</u>	<u>10 498 134</u>
<u>37 088 198</u>	<u>22 732 111</u>	<b>Sum egenkapital</b>		<u>26 008 935</u>	<u>15 850 134</u>
		<b>Gjeld</b>			
		<b>Avsetning for forpliktelser</b>			
4 492 951	3 662 418	Utsatt skatt	9	4 980 211	4 237 895
<u>4 492 951</u>	<u>3 662 418</u>	<b>Sum avsetning for forpliktelser</b>		<u>4 980 211</u>	<u>4 237 895</u>
		<b>Annen langsiktig gjeld</b>			
55 862 408	62 243 821	Gjeld til kreditinstitusjoner	5	56 179 036	82 377 110
<u>55 862 408</u>	<u>62 243 821</u>	<b>Sum annen langsiktig gjeld</b>		<u>56 179 036</u>	<u>82 377 110</u>
		<b>Kortsiktig gjeld</b>			
0	0	Gjeld til kreditinstitusjoner	5	10 842 196	10 769 984
2 638 161	2 222 472	Leverandørgjeld		7 233 870	5 235 800
0	0	Betalbar skatt	9	0	0
0	48 500	Skyldig offentlige avgifter		4 326 109	4 037 905
5 034 672	5 034 672	Konserngjeld		0	0
4 448 318	3 608 318	Annen kortsiktig gjeld		7 927 595	8 542 851
<u>12 121 151</u>	<u>10 913 962</u>	<b>Sum kortsiktig gjeld</b>		<u>30 329 770</u>	<u>28 586 540</u>
<u>72 476 510</u>	<u>76 820 201</u>	<b>Sum gjeld</b>		<u>91 489 017</u>	<u>115 201 545</u>
<u>109 564 708</u>	<u>99 552 312</u>	<b>Sum egenkapital og gjeld</b>		<u>117 497 952</u>	<u>131 051 679</u>

Straume, 24.06.2024  
Styret i Royal Trading AS

 Ståle Dyngeland styreleder	 Arne Dyngeland styremedlem	 Kåre Nordstrøm Styremedlem/ Daglig leder
--	--	---

Royal Trading AS Side 2



Styrets årsberetning for regnskapsåret 2023.

## Virksomhetens art.

Royal Trading AS driver med utleie av lastebiler, tilhengere og mobilkraner med tilhørende materiell, samt deltakelse i andre selskaper. Selskapet har tilhold i leide lokaler i Straume Næringspark i Øygarden Kommune. Selskapet har 3 heleide datterselskaper; Royal Transport AS, Royal Industrieiendommer og Royal Næringsutleie AS, samt ett deleid datterselskap; Royal Base Service AS. Investeringene er langsiktige.

Hovedselskapet Royal Transport AS driver med godstransport i inn- og utland. Dette selskapet leier og leaser utstyr som Royal Trading AS disponerer. Transportselskapet er en betydelig aktør innen rutegående transport på Vestlandet, og en av landets ledende innen spesialtransport av høye, brede, lange, store og tunge kolli. I tillegg driver selskapet med kranbiler og mobilkraner, maskintransport for entreprenører og utleieselskaper og veiing, jekking og skidding. Driften av Royal Trading AS blir i stor grad styrt av utviklingen innen de markeder Royal Transport AS opererer i.

## Fortsatt drift.

Styret mener det er riktig å legge forutsetningen om fortsatt drift av selskapet til grunn ved avleggelsen av årsregnskapet. Det var en økning i leieinntektene etter at det hadde vært en nedgang i året før. Selskapet vil fortsette sin investeringspolitikk med utskifting av materiell i en takt som holder bil- og hengerparken på et akseptabelt nivå aldersmessig, og holde seg godt oppdatert på hva markedet har behov for av utstyr. I 2023 ble det investert i nytt utstyr for 15,9 mill. NOK, noe opp fra i fjor, men mindre enn i 2021 og 2020.

## Arbeidsmiljø og personale.

Royal Trading AS har ingen ansatte. Royal Transport AS hadde ved utgangen av 2023 51 medarbeidere, og arbeidsmiljøet her anses som tilfredsstillende. I Royal Transport AS ble det rapportert om 2 uhell med personskaide i 2023, som resulterte i 10 fraværsdøgn, mens det i 2022 var 1 uhell med 191 dager fravær. Ledelsen og styret har sterkt fokus på at alle arbeidsoperasjoner skal foregå på en trygg og sikker måte. Det jobbes i tillegg aktivt for å fremme likestilling, sikre like muligheter og hindre diskriminering på grunn av etnisitet, nasjonal opprinnelse, avstamning, hudfarge, språk, religion og livssyn. Dette gjøres blant annet gjennom etablerte rutiner for rekruttering, hvor søkere fra underrepresenterte grupper oppfordres til å søke. Det er i tillegg foretatt en gjennomgang av kriteriene for karriereutvikling og lederstillinger i bedriften. Det er tegnet forsikring for styrets medlemmer og selskapets ledelse for deres mulige ansvar overfor foretaket og tredjepersoner. Dekningen er begrenset oppad til kr. 10.000.000,00 pr. skade.

## Ytre miljø.

Selskapet har gjennom sin virksomhet ingen utslipp av stoffer eller lignende som kan innebære miljøskader. Selskapets virksomhet er ikke regulert av konsesjoner eller pålegg av miljømessig karakter. Royal Transport AS har gjennom sin virksomhet utslipp av eksos fra biler og maskiner. Disse er søkt minimert gjennom en kontinuerlig oppdatering av bil- og maskinparken. Transportselskapet driver også en omfattende kildesortering av avfallet.



## Fremtidig utvikling.

Leieinntektene som selskapets eiendeler vil kaste av seg vil i stor grad være påvirket av markedet for transporttjenester, da selskapet for det meste eier transportmateriell. Styret forventer en tilfredsstillende inntjening, både fra utleiedelen og fra gevinster ved utskifting av utstyr.


## Resultat, investeringer, finansiering og likviditet.


Driftsinntektene i Royal Trading AS økte med 3,4 % i 2023, fra NOK 22,6 mill. i 2022 til NOK 23,4 mill. i 2023. Resultatet før og etter skatt var i 2023 hhv. 18.187.000 NOK og 17.356.000 NOK. Tilsvarende tall i 2022 var 1.093.000 NOK og 853.000 NOK. Selskapet hadde i 2023 god fortjeneste på salg av aksjer.


For konsernet økte inntektene fra 113,2 mill. kr. i 2022 til 125,9 mill. kr. i 2023, en økning på 11,2 %. Resultatet før skatt ble et overskudd på 15,8 mill. kr. mot et underskudd på 3,1 mill. kr. i 2022. Etter skatt var tallene hhv. 15,1 mill. kr. og – 3,2 mill. kr.

Brutto investeringer i 2023 var NOK 15.891.000 mot NOK 14.563.000 i 2022. 85,7 % av investeringene var finansiert med leasing og 14,3 % var finansiert med egenkapital. Likviditeten var tilfredsstillende i 2023. Eiendelene i selskapet, som for det meste er transportmateriell, er finansiert med 33,9 % egenkapital, 55,1 % langsiktig gjeld og 11,0 % kortsiktig gjeld.

Straume, 30.06. 2024.

  
Ståle Dyngeland  
Styreleder

  
Arne Dyngeland  
Styremedlem

  
Kåre Nordstrøm  
Styremedlem / Daglig leder