



ÅRSREGNSKAPET FOR REGNSKAPSÅRET 2022 - GENERELL INFORMASJON

Enheten

Organisasjonsnummer: 999 599 907
Organisasjonsform: Aksjeselskap
Foretaksnavn: VDL BUS & COACH NORWAY AS
Forretningsadresse: Håndverksveien 12
1405 LANGHUS

Regnskapsår

Årsregnskapets periode: 01.01.2022 - 31.12.2022

Konsern

Morselskap i konsern: Nei

Regnskapsregler

Regler for små foretak benyttet: Ja
Benyttet ved utarbeidelsen av årsregnskapet til selskapet: Regnskapslovens alminnelige regler

Årsregnskapet fastsatt av kompetent organ

Bekreftet av representant for selskapet: Frank Reichel
Dato for fastsettelse av årsregnskapet: 13.04.2023

Grunnlag for avgivelse

År 2022: Årsregnskapet er elektronisk innlevert
År 2021: Tall er hentet fra elektronisk innlevert årsregnskap fra 2022

Det er ikke krav til at årsregnskapet m.v. som sendes til Regnskapsregisteret er undertegnet. Kontrollen på at dette er utført ligger hos revisor/enhetens øverste organ. Sikkerheten ivaretas ved at innsender har rolle/rettighet for innsending av årsregnskapet via Altinn, og ved at det bekreftes at årsregnskapet er fastsatt av kompetent organ.

Brønnøysundregistrene, 30.07.2024



Resultatregnskap

Beløp i: NOK	Note	2022	2021
RESULTATREGNSKAP			
Inntekter			
Salgsinntekt	1	35 153 031	29 546 585
Annen driftsinntekt		15 243 554	1 013 073
Sum inntekter		50 396 585	30 559 658
Kostnader			
Varekostnad		23 711 705	24 073 294
Lønnskostnad	2	14 058 176	8 219 354
Avskrivning på varige driftsmidler	3	351 548	332 370
Annen driftskostnad	2	8 130 676	4 563 680
Sum kostnader		46 252 105	37 188 699
Driftsresultat		4 144 480	-6 629 041
Finansinntekter og finanskostnader			
Annen renteinntekt		-56	640
Annen finansinntekt	4	1 057 909	702 273
Sum finansinntekter		1 057 852	702 913
Rentekostnad til foretak i samme konsern	5	45 809	104 485
Annen rentekostnad		11 855	4 104
Annen finanskostnad	4	1 481 374	322 437
Sum finanskostnader		1 539 039	431 026
Netto finans		-481 186	271 887
Ordinært resultat før skattekostnad		3 663 293	-6 357 154
Skattekostnad på ordinært resultat	6	811 661	366 406
Ordinært resultat etter skattekostnad		2 851 632	-6 723 560
Årsresultat		2 851 632	-6 723 560
Årsresultat etter minoritetsinteresser		2 851 632	-6 723 560
Overføringer og disponeringer			



Resultatregnskap

Beløp i: NOK	Note	2022	2021
Udekket tap	7	317 395	-317 395
Overføringer annen egenkapital	7	2 534 238	-6 406 165
Sum overføringer og disponeringer		2 851 632	-6 723 560



Balanse

Beløp i: NOK	Note	2022	2021
BALANSE - EIENDELER			
Anleggsmidler			
Immaterielle eiendeler			
Utsatt skattefordel	6	1 401 599	32 852
Sum immaterielle eiendeler		1 401 599	32 852
Varige driftsmidler			
Biler, busser, inventar, verktøy, kontorm.	3	386 484	620 628
Sum varige driftsmidler		386 484	620 628
Finansielle anleggsmidler			
Andre langsiktige fordringer		39 721	
Sum finansielle anleggsmidler		39 721	
Sum anleggsmidler		1 827 804	653 480
Omløpsmidler			
Varer			
Varer		2 483 392	3 369 037
Sum varer		2 483 392	3 369 037
Fordringer			
Kundefordringer		9 186 208	5 424 340
Andre kortsiktige fordringer		3 153 938	591 697
Konsernfordringer	5	8 932 849	3 791 580
Sum fordringer		21 272 994	9 807 618
Bankinnskudd, kontanter og lignende			
Bankinnskudd, kontanter o.l.	8	2 891 086	511 915
Sum bankinnskudd, kontanter og lignende		2 891 086	511 915
Sum omløpsmidler		26 647 473	13 688 570
SUM EIENDELER		28 475 276	14 342 050



Balanse

Beløp i: NOK	Note	2022	2021
BALANSE - EGENKAPITAL OG GJELD			
Egenkapital			
Innskutt egenkapital			
Aksjekapital	5,7	120 000	120 000
Overkurs	7	1 680 000	1 680 000
Sum innskutt egenkapital		1 800 000	1 800 000
Opptjent egenkapital			
Annen egenkapital		2 534 238	
Udekket tap	7		317 395
Sum opptjent egenkapital		2 534 238	-317 395
Sum egenkapital		4 334 238	1 482 605
Gjeld			
Langsiktig gjeld			
Annen langsiktig gjeld			
Langsiktig konserngjeld	5	2 651 420	2 598 780
Sum annen langsiktig gjeld		2 651 420	2 598 780
Sum langsiktig gjeld		2 651 420	2 598 780
Kortsiktig gjeld			
Leverandørgjeld		236 755	1 339 849
Betalbar skatt	6	2 180 408	
Skyldig offentlige avgifter		1 120 706	664 784
Kortsiktig konserngjeld	5	10 036 129	5 558 784
Annen kortsiktig gjeld	2	7 915 620	2 697 248
Sum kortsiktig gjeld		21 489 619	10 260 664
Sum gjeld		24 141 039	12 859 444
SUM EGENKAPITAL OG GJELD		28 475 276	14 342 050



Brønnøysundregistrene

ÅRSREGNSKAP FOR REGNSKAPSÅRET 2022 - GENERELL INFORMASJON

Journalnummer: 2023 376895

Enheten

Organisasjonsnummer: 999 599 907
Organisasjonsform: Aksjeselskap
Foretaksnavn: VDL BUS & COACH NORWAY AS
Forretningsadresse: Håndverksveien 12
1405 LANGHUS

Regnskapsår

Årsregnskapets periode: 01.01.2022 - 31.12.2022

Konsern

Morselskap i konsern: Nei

Regnskapsregler

Regler for små foretak benyttet: Ja
Benyttet ved utarbeidelsen av
årsregnskapet til selskapet: Regnskapslovens alminnelige regler

Årsregnskapet fastsatt av kompetent organ

Bekreftet av representant for selskapet: Frank Reichel
Dato for fastsettelse av årsregnskapet: 13.04.2023

Revisjon

Årsregnskapet er utarbeidet av ekstern
autorisert regnskapsfører: Ja
Ekstern autorisert regnskapsfører har i
løpet av regnskapsåret bistått ved den
løpende regnskapsføringen eller utført
andre tjenester for selskapet enn å
utarbeide årsregnskapet: Ja

Grunnlag for avgivelse

År 2022: Årsregnskap er elektronisk innlevert.
År 2021: Tall er hentet fra elektronisk innlevert årsregnskap fra 2022.

Det er ikke krav til at årsregnskapet m.v. som sendes til Regnskapsregisteret er undertegnet. Kontrollen på at dette er utført ligger hos revisor/enhetens øverste organ. Sikkerheten ivaretas ved at innsender har rolle/rettighet for innsending av årsregnskapet via Altinn, og ved at det bekreftes at årsregnskapet er fastsatt av kompetent organ.

Brønnøysundregistrene, 13.05.2023



Organisasjonsnr: 999 599 907
VDL BUS & COACH NORWAY AS

RESULTATREGNSKAP

Beløp i: NOK	Note	2022	2021
RESULTATREGNSKAP			
Inntekter			
Salgsinntekt	1	35 153 031	29 546 585
Annen driftsinntekt		15 243 554	1 013 073
Sum inntekter		50 396 585	30 559 658
Kostnader			
Varekostnad		23 711 705	24 073 294
Lønnskostnad	2	14 058 176	8 219 354
Avskrivning på varige driftsmidler	3	351 548	332 370
Annen driftskostnad	2	8 130 676	4 563 680
Sum kostnader		46 252 105	37 188 699
Driftsresultat		4 144 480	-6 629 041
Finansinntekter og finanskostnader			
Annen renteinntekt		-56	640
Annen finansinntekt	4	1 057 909	702 273
Sum finansinntekter		1 057 852	702 913
Rentekostnad til foretak i samme konsern	5	45 809	104 485
Annen rentekostnad		11 855	4 104
Annen finanskostnad	4	1 481 374	322 437
Sum finanskostnader		1 539 039	431 026
Netto finans		-481 186	271 887
Ordinært resultat før skattekostnad		3 663 293	-6 357 154
Skattekostnad på ordinært resultat	6	811 661	366 406
Ordinært resultat etter skattekostnad		2 851 632	-6 723 560
Årsresultat		2 851 632	-6 723 560
Årsresultat etter minoritetsinteresser		2 851 632	-6 723 560
Overføringer og disponeringer			
Udekket tap	7	317 395	-317 395
Overføringer annen egenkapital	7	2 534 238	-6 406 165
Sum overføringer og disponeringer		2 851 632	-6 723 560





Organisasjonsnr: 999 599 907
VDL BUS & COACH NORWAY AS

BALANSE

Beløp i: NOK	Note	2022	2021
BALANSE - EIENDELER			
Anleggsmidler			
Immaterielle eiendeler			
Utsatt skattefordel	6	1 401 599	32 852
Sum immaterielle eiendeler		1 401 599	32 852
Varige driftsmidler			
Biler, busser, inventar, verktøy, kontorm.	3	386 484	620 628
Sum varige driftsmidler		386 484	620 628
Finansielle anleggsmidler			
Andre langsiktige fordringer		39 721	
Sum finansielle anleggsmidler		39 721	
Sum anleggsmidler		1 827 804	653 480
Omløpsmidler			
Varer			
Varer		2 483 392	3 369 037
Sum varer		2 483 392	3 369 037
Fordringer			
Kundefordringer		9 186 208	5 424 340
Andre kortsiktige fordringer		3 153 938	591 697
Konsernfordringer	5	8 932 849	3 791 580
Sum fordringer		21 272 994	9 807 618
Bankinnskudd, kontanter og lignende			
Bankinnskudd, kontanter o. l.	8	2 891 086	511 915
Sum bankinnskudd, kontanter og lignende		2 891 086	511 915
Sum omløpsmidler		26 647 473	13 688 570
SUM EIENDELER		28 475 276	14 342 050
BALANSE - EGENKAPITAL OG GJELD			
Egenkapital			
Innskutt egenkapital			
Aksjekapital	5,7	120 000	120 000



Overkurs	7	1 680 000	1 680 000
Sum innskutt egenkapital		1 800 000	1 800 000
Opptjent egenkapital			
Annen egenkapital		2 534 238	
Udekket tap	7		317 395
Sum opptjent egenkapital		2 534 238	-317 395
Sum egenkapital		4 334 238	1 482 605
Gjeld			
Langsiktig gjeld			
Annen langsiktig gjeld			
Langsiktig konserngjeld	5	2 651 420	2 598 780
Sum annen langsiktig gjeld		2 651 420	2 598 780
Sum langsiktig gjeld		2 651 420	2 598 780
Kortsiktig gjeld			
Leverandørgjeld		236 755	1 339 849
Betalbar skatt	6	2 180 408	
Skyldig offentlige avgifter		1 120 706	664 784
Kortsiktig konserngjeld	5	10 036 129	5 558 784
Annen kortsiktig gjeld	2	7 915 620	2 697 248
Sum kortsiktig gjeld		21 489 619	10 260 664
Sum gjeld		24 141 039	12 859 444
SUM EGENKAPITAL OG GJELD		28 475 276	14 342 050



Organisasjonsnr: 999 599 907
VDL BUS & COACH NORWAY AS

NOTEOPPLYSNINGER - SELSKAP - alle poster oppgitt i hele tall

Note

Antall årsverk i regnskapsåret
19.00

<u>Sum</u>	<u>Beløp</u>
<u>Balanseført verdi 31.12.</u>	<u>Varige driftsmidler Immaterielle eiend.</u>

Konsernregnskap

Morselskapet sitt navn

Forretningskontor for morselskapet

Begrunnelse for at datterselskap er utelatt fra konsolideringen

Konsern, tilknyttet selskap m.v. - fordringer og gjeld

Fordringer

<u>Samlet beløp - tilknyttet selskap</u>	<u>Årets</u>	<u>Fjorårets</u>
------------------------------------------	--------------	------------------

<u>Samlet beløp - foretak i samme konsern</u>	<u>Årets</u>	<u>Fjorårets</u>
-----------------------------------------------	--------------	------------------

<u>Samlet beløp - foretak i samme konsern</u>	<u>Årets</u>	<u>Fjorårets</u>
-----------------------------------------------	--------------	------------------

<u>Samlet beløp - felles kontrollert virksomhet</u>	<u>Årets</u>	<u>Fjorårets</u>
-----------------------------------------------------	--------------	------------------

<u>Pantstillelse</u>	<u>Beløp</u>
----------------------	--------------

<u>Beholdning av egne aksjer</u>	<u>Antall</u>	<u>Pålydende</u>	<u>Andel av aksjek.</u>
----------------------------------	---------------	------------------	-------------------------



Note

Lån og sikkerhetsstillelse til medlemmer

Er det gitt lån eller sikkerhetsstillelse til ledende personer: Nei

Opplysninger om:

Medlemmer av:

Mer om lån og sikkerhetsstillelse

Note

Noteopplysninger ut over minimumskravene for små foretak

Fullstendige noteopplysninger fremkommer av vedlagte PDF-dokument



Årsregnskap 2022
for
VDL BUS & COACH NORWAY AS

Foretaksnr. 999599907

Utarbeidet av:
Amesto Accounthouse Sør AS
Godkjent regnskapsselskap
Sankt Halvards gate 2B
3015 DRAMMEN
Organisasjonsnr. 912976904

amesto
AccountHouse



VDL BUS & COACH NORWAY AS

Resultatregnskap

	Note	2022	2021
DRIFTSINNEKTER OG DRIFTSKOSTNADER			
Driftsinntekter			
Salgsinntekt	1	35 153 031	29 546 585
Annen driftsinntekt		15 243 554	1 013 073
Sum driftsinntekter		50 396 585	30 559 658
Driftskostnader			
Varekostnad		23 711 705	24 073 294
Lønnskostnad	2	14 058 176	8 219 354
Avskrivning på varige driftsmidler	3	351 548	332 370
Annen driftskostnad	2	8 130 676	4 563 680
Sum driftskostnader		46 252 105	37 188 699
DRIFTSRESULTAT		4 144 480	(6 629 041)
FINANSINNEKTER OG FINANSKOSTNADER			
Finansinntekter			
Annen renteinntekt		(56)	640
Annen finansinntekt	4	1 057 909	702 273
Sum finansinntekter		1 057 852	702 913
Finanskostnader			
Rentekostn. til foretak i samme konsern	5	45 809	104 485
Annen rentekostnad		11 855	4 104
Annen finanskostnad	4	1 481 374	322 437
Sum finanskostnader		1 539 039	431 026
NETTO FINANSPOSTER		(481 186)	271 887
ORDINÆRT RES. FØR SKATTEKOSTNAD		3 663 293	(6 357 154)
Skattekostnad på ordinært resultat	6	811 661	366 406
ORDINÆRT RESULTAT		2 851 632	(6 723 560)
ÅRSRESULTAT		2 851 632	(6 723 560)
OVERF. OG DISPONERINGER			
Overføringer annen egenkapital	7	2 534 238	(6 406 165)
Frømføring av udekket tap	7	317 395	(317 395)
SUM OVERF. OG DISPONERINGER		2 851 632	(6 723 560)



VDL BUS & COACH NORWAY AS

Balanse pr. 31.12.2022

	Note	31.12.2022	31.12.2021
EIENDELER			
ANLEGGSMIDLER			
Immaterielle eiendeler			
Utsatt skattefordel	6	1 401 599	32 852
Sum immaterielle eiendeler		1 401 599	32 852
Varige driftsmidler			
Biler, busser, inventar, verktøy, kontorm.	3	386 484	620 628
Sum varige driftsmidler		386 484	620 628
Finansielle anleggsmidler			
Andre langsiktige fordringer		39 721	0
Sum finansielle anleggsmidler		39 721	0
SUM ANLEGGSMIDLER		1 827 804	653 480
OMLØPSMIDLER			
Varer			
Fordringer			
Kundefordringer		9 186 208	5 424 340
Fordringer på konsernselskap	5	8 932 849	3 791 580
Andre kortsiktige fordringer		3 153 938	591 697
Sum fordringer		21 272 994	9 807 618
Bankinnskudd, kontanter o.l.	8	2 891 086	511 915
SUM OMLØPSMIDLER		26 647 473	13 688 570
SUM EIENDELER		28 475 276	14 342 050





VDL BUS & COACH NORWAY AS

Balanse pr. 31.12.2022

	Note	31.12.2022	31.12.2021
EGENKAPITAL OG GJELD			
EGENKAPITAL			
Innskutt egenkapital			
Aksjekapital	5,7	120 000	120 000
Overkurs	7	1 680 000	1 680 000
Sum innskutt egenkapital		1 800 000	1 800 000
Opptjent egenkapital			
Annen egenkapital		2 534 238	0
Udekket tap	7	0	(317 395)
Sum opptjent egenkapital		2 534 238	(317 395)
SUM EGENKAPITAL		4 334 238	1 482 605
GJELD			
LANGSIKTIG GJELD			
Annen langsiktig gjeld			
Langsiktig gjeld til konsernselskap	5	2 651 420	2 598 780
Sum annen langsiktig gjeld		2 651 420	2 598 780
SUM LANGSIKTIG GJELD		2 651 420	2 598 780
KORTSIKTIG GJELD			
Leverandørgjeld		236 755	1 339 849
Betalbar skatt	6	2 180 408	0
Skyldig offentlige avgifter		1 120 706	664 784
Kortsiktig gjeld til konsernselskap	5	10 036 129	5 558 784
Annen kortsiktig gjeld	2	7 915 620	2 697 248
SUM KORTSIKTIG GJELD		21 489 619	10 260 664
SUM GJELD		24 141 039	12 859 444
SUM EGENKAPITAL OG GJELD		28 475 276	14 342 050

LANGHUS 12 / 09 2023

I styret for VDL BUS & COACH NORWAY AS


Paul van Vuuren
Styreleder
Frank Reichel
Daglig leder / styremedlem
Jozef Anna Geradus Stollman
Styremedlem



VDL BUS & COACH NORWAY AS

Noter 2022

Note 1 - Regnskapsprinsipper

Årsregnskapet er satt opp i samsvar med regnskapsloven og god regnskapsskikk for små foretak.

Omløpsmidler og kortsiktig gjeld

Omløpsmidler og kortsiktig gjeld omfatter normalt poster som forfaller til betaling innen ett år etter siste dag i regnskapsåret, samt poster som knytter seg til varekretsløpet. Omløpsmidler vurderes til laveste verdi av anskaffelseskost og antatt virkelig verdi (Laveste verdis prinsipp).

Anleggsmidler og langsiktig gjeld

Anleggsmidler omfatter eiendeler bestemt til varig eie og bruk for virksomheten. Anleggsmidler er vurdert til anskaffelseskost.

Inntektsføring

Inntektsføring ved salg av varer skjer på leveringstidspunktet. Tjenester og leieinntekter inntektsføres i takt med utførelsen/påløp. Andelen av salgsinntekter som knytter seg til fremtidige serviceytelser, balanseføres som uopptjent inntekt ved salget og inntektsføres deretter i takt med levering av ytelsene.

Valuta

Pengeposter i utenlandsk valuta vurderes etter børskursen på valutaen etter kursnoteringen på den siste dagen i regnskapsåret.

Varer

Varer er vurdert til det laveste av gjennomsnittlig anskaffelseskost og netto salgsverdi (laveste verdis prinsipp).

Fordringer

Kundefordringer føres opp i balansen til pålydende etter fradrag for avsetning til påregnelig tap. Avsetning til påregnelig tap gjøres på grunnlag av en individuell vurdering av de enkelte fordringene. I tillegg gjøres det for øvrige kundefordringer en uspesifisert avsetning for å dekke antatt tap. Andre fordringer er også gjenstand for en tilsvarende vurdering.

Skatt

Skattekostnaden i resultatregnskapet omfatter periodens betalbare skatt som blir utlignet og forfaller til betaling i neste regnskapsår i tillegg til endring i utsatt skatt. Utsatt skatt er beregnet med skattesatsen ved utgangen av regnskapsåret (22 %) på grunnlag av skattereduserende og skatteøkende midlertidige forskjeller som eksisterer mellom regnskapsmessige og skattemessige verdier. I beregningen er det også medtatt ligningsmessig framførbart underskudd ved regnskapsårets utgang. Skatteøkende og skattereduserende midlertidige forskjeller som reverserer eller kan reversere i samme periode er utlignet og nettoført. Utsatt skattefordel er balanseført i den grad det er sannsynlig at dette kan anvendes i framtidige regnskapsår.



VDL BUS & COACH NORWAY AS

Noter 2022

Garanti- og serviceforpliktelser mv

Det er avsatt til evt. forventede garanti- og serviceforpliktelser som er påløpt for salg som har skjedd før regnskapsårets utgang, der det i framtiden vil påløpe forpliktelser til garanti- og servicekostnader mv. Garanti- og serviceforpliktelsene er i balansen ført opp i regnskapsposten annen kortsiktig gjeld.

Selskapets hovedleverandør av busser, VDL B&C BV i Nederland, stiller produsentgaranti på nye busser. Dette reduserer i betydelig grad VDL Bus & Coach Norway AS' ansvar og økonomiske eksponering i forhold til garantiforpliktelser overfor selskapets slutt kunder i Norge.

Note 2 - Lønn, ansatte, revisor

Selskapet har hatt i gjennomsnitt 19 lønnede årsverk i regnskapsåret. Foretaket er pliktig til å ha pensjonsordning etter lov om obligatorisk tjenestepensjon, og har opprettet slik.

Spesifikasjon av lønnskostnader	2022	2021
Lønn	11 023 361	6 412 190
Arbeidsgiveravgift	1 730 613	1 093 626
Pensjonskostnader	826 155	470 769
Andre lønnsrelaterte ytelser	478 046	242 769
Totalt	14 058 176	8 219 354

Note 3 - Varige driftsmidler

	Biler, busser, inventar, verktøy, kontorm.
Anskaffelseskost pr. 1/1	1 647 290
+ Tilgang	117 405
Anskaffelseskost pr. 31/12	1 764 695
Akk. av/nedskr. pr 1/1	1 026 663
+ Ordinære avskrivninger	351 548
Akk. av/nedskr. pr. 31/12	1 378 211
Balanseført verdi pr 31/12	386 484
Prosentsats for ord. avskr.	20-33



VDL BUS & COACH NORWAY AS

Noter 2022

Note 4 - Andre finansposter

<i>Spesifikasjon andre finansinntekter</i>	2022	2021
Valutagevinst (agio)	1 035 161	669 908
Agiojustering lån VDL NL	-8 220	8 220
Annen finansinntekt	30 968	24 145
SUM	1 057 909	702 273

<i>Spesifikasjon andre finanskostnader</i>	2022	2021
Valutatap (disagio)	1 436 954	245 906
Agiojustering lån VDL NL	44 420	76 531
SUM	1 481 374	322 437

Note 5 - Aksjekapital, aksjonær, mellomværender konsern

Selskapet har 1 000 aksjer pålydende kr 120 pr. aksje, samlet aksjekapital utgjør kr 120 000.

Selskapet har 1 aksjonær:

Navn	Antall	Eierandel
VDL Bus & Coach Nordic AB, SE-73494 Hallstadhammar	1 000	100%

<i>Gjeld til aksjonær/konsernselskaper:</i>	2022	2021
Gjeld til selskap i samme konse	2 607 000	2 607 000
Agio lån VDL NL	44 420	-8 220
Nto. lev.gjeld/korts. gjeld til VDL-selskaper	4 715 313	5 558 784
Nto. lev.gjeld VDL Bus & Bus NUF	5 320 816	0
SUM	12 687 549	8 157 564

<i>Korts. fordringer på aksjonær/konsernselskaper:</i>	2022	2021
Kundefordringer på selskap i sa	8 010 663	3 478 536
Local costs - NEW buses	206 965	291 207
Mellomværendel VDL B.V NUF	715 221	21 838
SUM	8 932 849	3 791 580

<i>Rentekostnad konsernlån:</i>	2022	2021
Rentekost lån VDL Bus & Coach b	45 809	104 485



VDL BUS & COACH NORWAY AS

Noter 2022

Note 6 - Skatt

Årets skattegrunnlag	2022
Resultat før skattekostnader	3 663 293
Permanente og andre forskjeller	26 075
Endring i midlertidige forskjeller	6 446 845
Anvendt skattemessig framførbart underskudd	225 268
Skattbar inntekt	9 910 946

Årets skattekostnad	2022	2021
Betalbar skatt	2 180 408	0
Endring i utsatt skatt og utsatt skattefordel	-1 368 747	366 406
Samlede ordinære skattekostnader	811 661	366 406

Midlertidige forskjeller og balanseført utsatt skatt	2022	2021
+ Driftsmidler inkl. goodwill	-98 170	132 786
+ Utestående fordringer	-50 901	-56 849
- Andre avsetninger for forpliktelser	6 221 837	0
- Fremførbart skattemessig underskudd	0	225 268
Sum positive skatteøkende forskjeller	0	132 786
Sum negative skatteøkende forskjeller	6 370 908	282 117

Grunnlag for beregning av utsatt skatt / skattefordel	-6 370 908	-149 331
Balanseført utsatt skattefordel	1 401 599	32 852

Note 7 - Egenkapital

	Aksjekapital	Overkurs	Annen egenkapital	Sum egenkapital
Pr 1.1.	120 000	1 680 000	-317 395	1 482 605
+Fra årets resultat			2 851 632	2 851 632
Pr 31.12.	120 000	1 680 000	2 534 238	4 334 238



VDL BUS & COACH NORWAY AS

Noter 2022

Note 8 - Bundne bankinnskudd o.l.

	2022	2021
Skattetrekkinnskudd pr 31.12.	461 146	430 997

Note 9 - Gjenkjøpsforpliktelser

Gjenkjøpsforpliktelser (BBG) er gitt enten i NOK eller EURO til våre kunder i Norge. Alle gjenkjøpsforpliktelser er i ytterste ledd sikret av VDL i Nederland.

Tabellen under viser en oversikt over aktuelle gjenkjøpsforpliktelser per år:

BBG ÅR	SUM NOK	SUM EURO	BBG sikret av VBC NL
2023	kr 1 724 032		€ 183 000
2024	kr 1 721 650		€ 216 000
2025	kr 8 362 200	€ 916 200	€ 925 200
2026	kr 802 904	€ 529 875	€ 612 575
2027	kr 4 542 774	€ 274 266	€ 418 666
Totalsum	kr 17 153 560	€ 1 720 341	€ 2 355 441





Til generalforsamlingen i
VDL Bus & Coach Norway AS

UAVHENGIG REVISORS BERETNING

Konklusjon

Vi har revidert VDL Bus & Coach Norway AS' årsregnskap som viser et overskudd på kr 2 851 632. Årsregnskapet består av balanse per 31. desember 2022, resultatregnskap, oppstilling over endringer i egenkapital for regnskapsåret avsluttet per denne datoen og noter til årsregnskapet, herunder et sammendrag av viktige regnskapsprinsipper.

Etter vår mening

- oppfyller årsregnskapet gjeldende lovkrav, og
- gir årsregnskapet et rettviseende bilde av selskapets finansielle stilling per 31. desember 2022 og av dets resultat og kontantstrømmer for regnskapsåret avsluttet per denne datoen i samsvar med regnskapslovens regler og god regnskapsskikk i Norge.

Grunnlag for konklusjonen

Vi har gjennomført revisjonen i samsvar med de internasjonale revisjonsstandardene International Standards on Auditing (ISA-ene). Våre oppgaver og plikter i henhold til disse standardene er beskrevet nedenfor under Revisors oppgaver og plikter ved revisjonen av årsregnskapet. Vi er uavhengige av selskapet slik det kreves i lov, forskrift og International Code of Ethics for Professional Accountants (inkludert internasjonale uavhengighetsstandarder) utstedt av the International Ethics Standards Board for Accountants (IESBA-reglene), og vi har overholdt våre øvrige etiske forpliktelser i samsvar med disse kravene. Innhentet revisjonsbevis er etter vår vurdering tilstrekkelig og hensiktsmessig som grunnlag for vår konklusjon.

Ledelsens ansvar for årsregnskapet

Ledelsen er ansvarlig for å utarbeide årsregnskapet og for at det gir et rettviseende bilde i samsvar med regnskapslovens regler og god regnskapsskikk i Norge. Ledelsen er også ansvarlig for slik intern kontroll som den finner nødvendig for å kunne utarbeide et årsregnskap som ikke inneholder vesentlig feilinformasjon, verken som følge av misligheter eller utilsiktede feil.

Ved utarbeidelsen av årsregnskapet må ledelsen ta standpunkt til selskapets evne til fortsatt drift og opplyse om forhold av betydning for fortsatt drift. Forutsetningen om fortsatt drift skal legges til grunn for årsregnskapet så lenge det ikke er sannsynlig at virksomheten vil bli avvirket.



Revisorgruppen

Revisorgruppen
Akershus AS
Postboks 335
N-1411 Kolbotn

Besøksadresse:
Rosenholm Campus
Rosenholmveien 25

Tlf.: +47 66 81 79 00
E-post: akershus@rg.no

Foretaksregisteret
NO 967 604 364 MVA

www.rg.no




Revisors oppgaver og plikter ved revisjonen av årsregnskapet

Vårt mål er å oppnå betryggende sikkerhet for at årsregnskapet som helhet ikke inneholder vesentlig feilinformasjon, verken som følge av misligheter eller utilsiktede feil, og å avgi en revisjonsberetning som inneholder vår konklusjon. Betryggende sikkerhet er en høy grad av sikkerhet, men ingen garanti for at en revisjon utført i samsvar med ISA-ene, alltid vil avdekke vesentlig feilinformasjon som eksisterer. Feilinformasjon kan oppstå som følge av misligheter eller utilsiktede feil. Feilinformasjon blir vurdert som vesentlig dersom den enkeltvis eller samlet med rimelighet kan forventes å påvirke økonomiske beslutninger som brukerne foretar basert på årsregnskapet.

For videre beskrivelse av revisors oppgaver og plikter vises det til <https://www.revisorforeningen.no/revisjonsberetninger>

Trollåsen, 13. april 2023
Revisorgruppen Akershus AS


Jan Willem van Woensel Kooy
Statsautorisert revisor