



## ÅRSREGNSKAPET FOR REGNSKAPSÅRET 2024 - GENERELL INFORMASJON

### Enheten

Organisasjonsnummer: 818 872 372  
Organisasjonsform: Aksjeselskap  
Foretaksnavn: ROBOTIC INNOVATION AS  
Forretningsadresse: Langmyra 10  
4344 BRYNE

### Regnskapsår

Årsregnskapets periode: 01.01.2024 - 31.12.2024

### Konsern

Morselskap i konsern: Nei

### Regnskapsregler

Regler for små foretak benyttet: Ja  
Benyttet ved utarbeidelsen av årsregnskapet til selskapet: Regnskapslovens alminnelige regler

### Årsregnskapet fastsatt av kompetent organ

Bekreftet av representant for selskapet: Geir Pallesen  
Dato for fastsettelse av årsregnskapet: 20.02.2025

### Grunnlag for avgivelse

År 2024: Årsregnskapet er elektronisk innlevert  
År 2023: Tall er hentet fra elektronisk innlevert årsregnskap fra 2024

*Det er ikke krav til at årsregnskapet m.v. som sendes til Regnskapsregisteret er undertegnet. Kontrollen på at dette er utført ligger hos revisor/enhetens øverste organ. Sikkerheten ivaretas ved at innsender har rolle/rettighet for innsending av årsregnskapet via Altinn, og ved at det bekreftes at årsregnskapet er fastsatt av kompetent organ.*

Brønnøysundregistrene, 18.03.2025



## Resultatregnskap

Beløp i: NOK	Note	2024	2023
<b>RESULTATREGNSKAP</b>			
<b>Inntekter</b>			
Salgsinntekt		9 428 146	4 874 920
Annen driftsinntekt		2 932 748	
<b>Sum inntekter</b>		<b>12 360 893</b>	<b>4 874 920</b>
<b>Kostnader</b>			
Varekostnad	2	3 932 681	1 599 000
Lønnskostnad	3	3 392 458	3 126 953
Avskrivning av driftsmidler	4, 5	800 752	392 723
Annen driftskostnad		2 932 671	2 773 720
<b>Sum kostnader</b>		<b>11 058 561</b>	<b>7 892 397</b>
<b>Driftsresultat</b>		<b>1 302 332</b>	<b>-3 017 477</b>
<b>Finansinntekter og finanskostnader</b>			
Annen renteinntekt		23 116	6
Annen finansinntekt		28 290	6 809
<b>Sum finansinntekter</b>		<b>51 406</b>	<b>6 815</b>
Annen rentekostnad		1 053 159	420 171
Annen finanskostnad		13 863	172 861
<b>Sum finanskostnader</b>		<b>1 067 022</b>	<b>593 032</b>
<b>Netto finans</b>		<b>-1 015 616</b>	<b>-586 216</b>
<b>Ordinært resultat før skattekostnad</b>		<b>286 716</b>	<b>-3 603 693</b>
Skattekostnad på resultat	6	-125 772	-965 044
<b>Ordinært resultat etter skattekostnad</b>		<b>412 488</b>	<b>-2 638 649</b>
<b>Årsresultat</b>		<b>412 488</b>	<b>-2 638 649</b>
<b>Årsresultat etter minoritetsinteresser</b>		<b>412 488</b>	<b>-2 638 649</b>
<b>Totalresultat</b>		<b>412 488</b>	<b>-2 638 649</b>



## Resultatregnskap

<b>Beløp i: NOK</b>	<b>Note</b>	<b>2024</b>	<b>2023</b>
<b>Overføringer og disponeringer</b>			
Avsatt til annen egenkapital	7	412 488	
Overført fra annen egenkapital	7		-2 638 649
<b>Sum overføringer og disponeringer</b>		<b>412 488</b>	<b>-2 638 649</b>



## Balanse

Beløp i: NOK	Note	2024	2023
<b>BALANSE - EIENDELER</b>			
<b>Anleggsmidler</b>			
<b>Immaterielle eiendeler</b>			
Utvikling	2, 4, 8	8 901 214	6 808 302
Utsatt skattefordel	6	1 108 060	982 288
<b>Sum immaterielle eiendeler</b>		<b>10 009 274</b>	<b>7 790 590</b>
<b>Varige driftsmidler</b>			
Maskiner og anlegg	5, 8		204 477
Driftsløsøre, inventar o.a. utstyr	5, 8	9 764	25 664
<b>Sum varige driftsmidler</b>		<b>9 764</b>	<b>230 141</b>
<b>Sum anleggsmidler</b>		<b>10 019 039</b>	<b>8 020 731</b>
<b>Omløpsmidler</b>			
<b>Varer</b>			
<b>Sum varer</b>		<b>682 171</b>	<b>3 068 639</b>
<b>Fordringer</b>			
Kundefordringer	9	7 052 960	587 412
Andre kortsiktige fordringer	2	3 071 770	2 569 874
<b>Sum fordringer</b>		<b>10 124 730</b>	<b>3 157 286</b>
<b>Bankinnskudd, kontanter og lignende</b>			
Bankinnskudd, kontanter o.l.	10	32 711	209 577
<b>Sum bankinnskudd, kontanter og lignende</b>		<b>32 711</b>	<b>209 577</b>
<b>Sum omløpsmidler</b>		<b>10 839 612</b>	<b>6 435 502</b>
<b>SUM EIENDELER</b>		<b>20 858 650</b>	<b>14 456 233</b>

## BALANSE - EGENKAPITAL OG GJELD

### Egenkapital

#### Innskutt egenkapital



## Balanse

Beløp i: NOK	Note	2024	2023
Aksjekapital	7, 11	600 000	500 000
Overkurs	7	1 500 000	
Annen innskutt egenkapital	7		1 600 000
<b>Sum innskutt egenkapital</b>		<b>2 100 000</b>	<b>2 100 000</b>
<b>Opptjent egenkapital</b>			
Annen egenkapital	7	-908 456	-1 320 944
<b>Sum opptjent egenkapital</b>	7	<b>-908 456</b>	<b>-1 320 944</b>
<b>Sum egenkapital</b>		<b>1 191 544</b>	<b>779 056</b>
<b>Gjeld</b>			
<b>Langsiktig gjeld</b>			
Utsatt skatt	6		
<b>Annen langsiktig gjeld</b>			
Øvrig langsiktig gjeld	8	5 000 000	4 975 000
<b>Sum annen langsiktig gjeld</b>		<b>5 000 000</b>	<b>4 975 000</b>
<b>Sum langsiktig gjeld</b>		<b>5 000 000</b>	<b>4 975 000</b>
<b>Kortsiktig gjeld</b>			
Gjeld til kredittinstitusjoner	8	7 936 128	5 324 221
Leverandørgjeld		641 282	602 214
Betalbar skatt	6		
Skyldig offentlige avgifter		1 786 465	432 581
Annen kortsiktig gjeld	9	4 303 232	2 343 161
<b>Sum kortsiktig gjeld</b>		<b>14 667 107</b>	<b>8 702 178</b>
<b>Sum gjeld</b>		<b>19 667 107</b>	<b>13 677 178</b>
<b>SUM EGENKAPITAL OG GJELD</b>		<b>20 858 650</b>	<b>14 456 233</b>



## Brønnøysundregistrene

### ÅRSREGNSKAP FOR REGNSKAPSÅRET 2024 - GENERELL INFORMASJON

Journalnummer: 2025 336700

#### Enheten

Organisasjonsnummer: 818 872 372  
Organisasjonsform: Aksjeselskap  
Foretaksnavn: ROBOTIC INNOVATION AS  
Forretningsadresse: Langmyra 10  
4344 BRYNE

#### Regnskapsår

Årsregnskapets periode: 01.01.2024 - 31.12.2024

#### Konsern

Morselskap i konsern: Nei

#### Regnskapsregler

Regler for små foretak benyttet: Ja  
Benyttet ved utarbeidelsen av  
årsregnskapet til selskapet: Regnskapslovens alminnelige regler

#### Årsregnskapet fastsatt av kompetent organ

Bekreftet av representant for selskapet: Geir Pallesen  
Dato for fastsettelse av årsregnskapet: 20.02.2025

#### Revisjon

Selskapet har besluttet at årsregnskapet  
ikke skal revideres: Ja  
Årsregnskapet er utarbeidet av ekstern  
autorisert regnskapsfører: Ja  
Ekstern autorisert regnskapsfører har i  
løpet av regnskapsåret bistått ved den  
løpende regnskapsføringen eller utført  
andre tjenester for selskapet enn å  
utarbeide årsregnskapet: Ja

#### Grunnlag for avgivelse

År 2024: Årsregnskap er elektronisk innlevert.  
År 2023: Tall er hentet fra elektronisk innlevert årsregnskap fra 2024.

*Det er ikke krav til at årsregnskapet m.v. som sendes til Regnskapsregisteret er undertegnet. Kontrollen på at dette er utført ligger hos revisor/enhetens øverste organ. Sikkerheten ivaretas ved at innsender har rolle/rettighet for innsending av årsregnskapet via Altinn, og ved at det bekreftes at årsregnskapet er fastsatt av kompetent organ.*

Brønnøysundregistrene, 17.03.2025

---

Brønnøysundregistrene  
Postadresse: Postboks 900, 8910 Brønnøysund  
Telefon: 75 00 75 00  
E-post: firmapost@brreg.no Internett: www.brreg.no  
Organisasjonsnummer: 974 760 673



Organisasjonsnr: 818 872 372  
ROBOTIC INNOVATION AS

## RESULTATREGNSKAP

Beløp i: NOK	Note	2024	2023
<b>RESULTATREGNSKAP</b>			
<b>Inntekter</b>			
Salgsinntekt		9 428 146	4 874 920
Annen driftsinntekt		2 932 748	
<b>Sum inntekter</b>		<b>12 360 893</b>	<b>4 874 920</b>
<b>Kostnader</b>			
Varekostnad	2	3 932 681	1 599 000
Lønnskostnad	3	3 392 458	3 126 953
Avskrivning av driftsmidler	4, 5	800 752	392 723
Annen driftskostnad		2 932 671	2 773 720
<b>Sum kostnader</b>		<b>11 058 561</b>	<b>7 892 397</b>
<b>Driftsresultat</b>		<b>1 302 332</b>	<b>-3 017 477</b>
<b>Finansinntekter og finanskostnader</b>			
Annen renteinntekt		23 116	6
Annen finansinntekt		28 290	6 809
<b>Sum finansinntekter</b>		<b>51 406</b>	<b>6 815</b>
Annen rentekostnad		1 053 159	420 171
Annen finanskostnad		13 863	172 861
<b>Sum finanskostnader</b>		<b>1 067 022</b>	<b>593 032</b>
<b>Netto finans</b>		<b>-1 015 616</b>	<b>-586 216</b>
<b>Ordinært resultat før skattekostnad</b>			
Skattekostnad på resultat	6	-125 772	-965 044
<b>Ordinært resultat etter skattekostnad</b>		<b>412 488</b>	<b>-2 638 649</b>
<b>Årsresultat</b>		<b>412 488</b>	<b>-2 638 649</b>
<b>Årsresultat etter minoritetsinteresser</b>		<b>412 488</b>	<b>-2 638 649</b>
<b>Totalresultat</b>		<b>412 488</b>	<b>-2 638 649</b>
<b>Overføringer og disponeringer</b>			
Avsatt til annen egenkapital	7	412 488	
Overført fra annen egenkapital	7		-2 638 649
<b>Sum overføringer og disponeringer</b>		<b>412 488</b>	<b>-2 638 649</b>



Organisasjonsnr: 818 872 372  
ROBOTIC INNOVATION AS

## BALANSE

Beløp i: NOK	Note	2024	2023
<b>BALANSE - EIENDELER</b>			
<b>Anleggsmidler</b>			
<b>Immaterielle eiendeler</b>			
Utvikling	2, 4, 8	8 901 214	6 808 302
Utsatt skattefordel	6	1 108 060	982 288
<b>Sum immaterielle eiendeler</b>		<b>10 009 274</b>	<b>7 790 590</b>
<b>Varige driftsmidler</b>			
Maskiner og anlegg	5, 8		204 477
Driftsløsøre, inventar o. a. utstyr	5, 8	9 764	25 664
<b>Sum varige driftsmidler</b>		<b>9 764</b>	<b>230 141</b>
<b>Sum anleggsmidler</b>		<b>10 019 039</b>	<b>8 020 731</b>
<b>Omløpsmidler</b>			
<b>Varer</b>			
<b>Sum varer</b>		<b>682 171</b>	<b>3 068 639</b>
<b>Fordringer</b>			
Kundefordringer	9	7 052 960	587 412
Andre kortsiktige fordringer	2	3 071 770	2 569 874
<b>Sum fordringer</b>		<b>10 124 730</b>	<b>3 157 286</b>
<b>Bankinnskudd, kontanter og lignende</b>			
Bankinnskudd, kontanter o. l.	10	32 711	209 577
<b>Sum bankinnskudd, kontanter og lignende</b>		<b>32 711</b>	<b>209 577</b>
<b>Sum omløpsmidler</b>		<b>10 839 612</b>	<b>6 435 502</b>
<b>SUM EIENDELER</b>		<b>20 858 650</b>	<b>14 456 233</b>
<b>BALANSE - EGENKAPITAL OG GJELD</b>			
<b>Egenkapital</b>			
<b>Innskutt egenkapital</b>			
Aksjekapital	7, 11	600 000	500 000
Overkurs	7	1 500 000	
Annen innskutt egenkapital	7		1 600 000
<b>Sum innskutt egenkapital</b>		<b>2 100 000</b>	<b>2 100 000</b>
<b>Opptjent egenkapital</b>			
Annen egenkapital	7	-908 456	-1 320 944



Sum opptjent egenkapital	7	-908 456	-1 320 944
Sum egenkapital		1 191 544	779 056
<b>Gjeld</b>			
Langsiktig gjeld			
Utsatt skatt	6		
Annen langsiktig gjeld			
Øvrig langsiktig gjeld	8	5 000 000	4 975 000
Sum annen langsiktig gjeld		5 000 000	4 975 000
Sum langsiktig gjeld		5 000 000	4 975 000
<b>Kortsiktig gjeld</b>			
Gjeld til			
kredittinstitusjoner	8	7 936 128	5 324 221
Leverandørgjeld		641 282	602 214
Betalbar skatt	6		
Skyldig offentlige avgifter		1 786 465	432 581
Annen kortsiktig gjeld	9	4 303 232	2 343 161
Sum kortsiktig gjeld		14 667 107	8 702 178
Sum gjeld		19 667 107	13 677 178
<b>SUM EGENKAPITAL OG GJELD</b>		<b>20 858 650</b>	<b>14 456 233</b>



Organisasjonsnr: 818 872 372  
ROBOTIC INNOVATION AS

NOTEOPPLYSNINGER - SELSKAP - alle poster oppgitt i hele tall

Note  
2

Antall årsverk i regnskapsåret  
7.50

<u>Sum</u>	<u>Beløp</u>
<u>Balanseført verdi 31.12.</u>	<u>Varige driftsmidler Immaterielle eiend.</u>

Konsernregnskap

Morselskapet sitt navn

Forretningskontor for morselskapet

Begrunnelse for at datterselskap er utelatt fra konsolideringen

<u>Samlet beløp - tilknyttet selskap</u>	<u>Årets</u>	<u>Fjorårets</u>
--	--------------	------------------

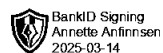
<u>Samlet beløp - foretak i samme konsern</u>	<u>Årets</u>	<u>Fjorårets</u>
---	--------------	------------------

<u>Samlet beløp - foretak i samme konsern</u>	<u>Årets</u>	<u>Fjorårets</u>
---	--------------	------------------

<u>Samlet beløp - felles kontrollert virksomhet</u>	<u>Årets</u>	<u>Fjorårets</u>
---	--------------	------------------

<u>Pantstillelse</u>	<u>Beløp</u>
----------------------	--------------

<u>Beholdning av egne aksjer</u>	<u>Antall</u>	<u>Pålydende</u>	<u>Andel av aksjek.</u>
----------------------------------	---------------	------------------	-------------------------



Årsregnskap

2024

Robotic Innovation AS

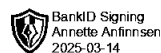
Org.nr.:818 872 372



## Resultatregnskap

Robotic Innovation AS

Driftsinntekter og driftskostnader	Note	2024	2023
Salgsinntekt		9 428 146	4 874 920
Annen driftsinntekt		2 932 748	0
<b>Sum driftsinntekter</b>		<b>12 360 893</b>	<b>4 874 920</b>
Varekostnad	2	3 932 681	1 599 000
Lønnskostnad	3	3 392 458	3 126 953
Avskrivning av driftsmidler	4, 5	800 752	392 723
Annen driftskostnad		2 932 671	2 773 720
<b>Sum driftskostnader</b>		<b>11 058 561</b>	<b>7 892 397</b>
<b>Driftsresultat</b>		<b>1 302 332</b>	<b>-3 017 477</b>
<b>Finansinntekter og finanskostnader</b>			
Annen renteinntekt		23 116	6
Annen finansinntekt		28 290	6 809
Annen rentekostnad		1 053 159	420 171
Annen finanskostnad		13 863	172 861
<b>Resultat av finansposter</b>		<b>-1 015 616</b>	<b>-586 216</b>
Resultat før skattekostnad		286 716	-3 603 693
Skattekostnad på resultat	6	-125 772	-965 044
<b>Resultat</b>		<b>412 488</b>	<b>-2 638 649</b>
<b>Årsresultat</b>		<b>412 488</b>	<b>-2 638 649</b>
<b>Overføringer</b>			
Avsatt til annen egenkapital	7	412 488	0
Overført fra annen egenkapital	7	0	2 638 649
<b>Sum overføringer</b>		<b>412 488</b>	<b>-2 638 649</b>



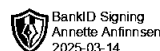
## Balanse

Robotic Innovation AS

Eiendeler	Note	2024	2023
<b>Anleggsmidler</b>			
<b>Immaterielle eiendeler</b>			
Utvikling	2, 4, 8	8 901 214	6 808 302
Utsatt skattefordel	6	1 108 060	982 288
<b>Sum immaterielle eiendeler</b>		<b>10 009 274</b>	<b>7 790 590</b>
<b>Varige driftsmidler</b>			
Maskiner og anlegg	5, 8	0	204 477
Driftsløsøre, inventar o.a. utstyr	5, 8	9 764	25 664
<b>Sum varige driftsmidler</b>		<b>9 764</b>	<b>230 141</b>
<b>Sum anleggsmidler</b>		<b>10 019 039</b>	<b>8 020 731</b>
<b>Omløpsmidler</b>			
Lager av varer og annen beholdning		682 171	3 068 639
<b>Fordringer</b>			
Kundefordringer	9	7 052 960	587 412
Andre kortsiktige fordringer	2	3 071 770	2 569 874
<b>Sum fordringer</b>		<b>10 124 730</b>	<b>3 157 286</b>
Bankinnskudd, kontanter o.l.	10	32 711	209 577
<b>Sum omløpsmidler</b>		<b>10 839 612</b>	<b>6 435 502</b>
<b>Sum eiendeler</b>		<b>20 858 650</b>	<b>14 456 233</b>

Robotic Innovation AS

Side 3



## Balanse

Robotic Innovation AS

Egenkapital og gjeld	Note	2024	2023
<b>Innskutt egenkapital</b>			
Aksjekapital	7, 11	600 000	500 000
Overkurs	7	1 500 000	0
Annen innskutt egenkapital	7	0	1 600 000
<b>Sum innskutt egenkapital</b>		<b>2 100 000</b>	<b>2 100 000</b>
<b>Opptjent egenkapital</b>			
Annen egenkapital	7	-908 456	-1 320 944
<b>Sum opptjent egenkapital</b>	<b>7</b>	<b>-908 456</b>	<b>-1 320 944</b>
<b>Sum egenkapital</b>		<b>1 191 544</b>	<b>779 056</b>
<b>Gjeld</b>			
<b>Annen langsiktig gjeld</b>			
Øvrig langsiktig gjeld	8	5 000 000	4 975 000
<b>Sum annen langsiktig gjeld</b>		<b>5 000 000</b>	<b>4 975 000</b>
<b>Kortsiktig gjeld</b>			
Gjeld til kredittinstitusjoner	8	7 936 128	5 324 221
Leverandørgjeld		641 282	602 214
Skyldig offentlige avgifter		1 786 465	432 581
Annen kortsiktig gjeld	9	4 303 232	2 343 161
<b>Sum kortsiktig gjeld</b>		<b>14 667 107</b>	<b>8 702 178</b>
<b>Sum gjeld</b>		<b>19 667 107</b>	<b>13 677 178</b>
<b>Sum egenkapital og gjeld</b>		<b>20 858 650</b>	<b>14 456 233</b>

Time, 14.03.2025  
Styret i Robotic Innovation AS

Geir Pallesen  
styreleder

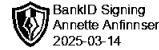
Annette Anfinnsen  
styremedlem/daglig leder

Robotic Innovation AS

Side 4



## ROBOTIC INNOVATION AS NOTER TIL ÅRSREGNSKAPET FOR 2024



### Note 1 Regnskapsprinsipper

Årsregnskapet er satt opp i samsvar med regnskapslovens bestemmelser og god regnskapsskikk for små foretak.

#### DRIFTSINNTEKTER OG KOSTNADER

Inntektsføring skjer etter opptjeningsprinsippet som normalt vil være leveringstidspunktet for varer og tjenester. Kostnader medtas etter sammenstillingsprinsippet, dvs. at kostnader medtas i samme periode som tilhørende inntekter inntektsføres.

#### HOVEDREGEL FOR VURDERING OG KLASIFISERING AV EIENDELER OG GJELD

Eiendeler bestemt til varig eie eller bruk er klassifisert som anleggsmidler. Andre eiendeler er klassifisert som omløpsmidler. Fordringer som skal tilbakebetales innen et år er uansett klassifisert som omløpsmidler. Ved klassifisering av kortsiktig og langsiktig gjeld er analoge kriterier lagt til grunn.

Anleggsmidler vurderes til anskaffelseskost, men nedskrives til virkelig verdi når verdifallet forventes ikke å være forbigående. Anleggsmidler med begrenset økonomisk levetid avskrives planmessig. Langsiktig gjeld balanseføres til nominelt mottatt beløp på etableringstidspunktet.

Omløpsmidler vurderes til laveste av anskaffelseskost og virkelig verdi. Kortsiktig gjeld balanseføres til nominelt mottatt beløp på etableringstidspunktet.

Enkelte poster er vurdert etter andre regler. Postene det gjelder vil være blant de postene som omhandles nedenfor.

#### IMMATERIELLE EIENDELER

Utgifter til immaterielle eiendeler, herunder utgifter til forskning og utvikling, er balanseført i den utstrekning kriteriene for balanseføring er oppfylt.

#### VARIGE DRIFTSMIDLER

Varige driftsmidler avskrives over forventet økonomisk levetid. Avskrivningene er som hovedregel fordelt lineært over antatt økonomisk levetid.

#### VARER

Varer er vurdert til det laveste av gjennomsnittlig anskaffelseskost og netto salgsverdi. For råvarer og varer i arbeid beregnes netto salgsverdi til salgsverdien av ferdig tilvirkede varer redusert for igjenværende tilvirkningskostnader og salgskostnader.

#### FORDRINGER

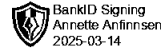
Kundefordringer og andre fordringer oppføres til pålydende etter fradrag for avsetning til forventet tap. Avsetning til tap gjøres på grunnlag av en individuell vurdering av de enkelte fordringene. I tillegg gjøres det for øvrige kundefordringer en uspesifisert avsetning for å dekke antatt tap.

#### SKATT

Skattekostnaden i resultatregnskapet omfatter både periodens betalbare skatt og endring i utsatt skatt. Utsatt skatt er beregnet med 22% på grunnlag av de midlertidige forskjeller som eksisterer mellom regnskapsmessige og skattemessige verdier, samt ligningsmessig underskudd til fremføring ved utgangen av regnskapsåret. Skatteøkende og skattereduserende midlertidige forskjeller som reverserer eller kan reversere i samme periode er utlignet og nettoført. Utsatt skatt på merverdier i forbindelse med oppkjøp av datterselskap blir ikke utlignet.



## ROBOTIC INNOVATION AS NOTER TIL ÅRSREGNSKAPET FOR 2024



### Note 2 Skattefunn

Selskapet har ett godkjent Skattefunn-prosjekt for 2024.  
Totale kostnader som relaterer seg til prosjektet i 2024 utgjør kr 4 431 465.  
Fradraget beregnes til 19 % av totale kostnader, det vil si kr 841 978.

Kostnader som gir skattefunn	4 431 465
Fordring skattefunn 19 %	841 978
Reduserte andre varekostnader	80 476
Redusert balanseførte utviklingskostnader	761 502

### Note 3 Lønnskostnader, antall ansatte, godtgjørelser, lån til ansatte m.m.

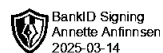
Lønnskostnader	2024	2023
Lønninger	5 289 657	5 667 373
Arbeidsgiveravgift	865 040	806 820
Pensjonskostnader	217 887	211 490
Andre ytelser	118 355	43 471
Aktiverte lønnskostnader	-3 098 482	-3 602 200
<b>Sum</b>	<b>3 392 458</b>	<b>3 126 953</b>
Gjennomsnittlig antall årsverk:	7,5	7,5

### Note 4 Immaterielle eiendeler

	Forskning og utvikling	Sum
Anskaffelseskost 01.01.	7 478 455	7 478 455
Årets tilgang	2 760 540	2 760 540
Anskaffelseskost 31.12.	10 238 995	10 238 995
Akk.avskrivning 31.12.	-1 337 781	-1 337 781
<b>Balanseført pr 31.12.</b>	<b>8 901 214</b>	<b>8 901 214</b>
Årets avskrivninger	667 627	667 627
Avskrivningsplan	Lineær	
Avskrivningsssats	7 år	

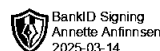


**ROBOTIC INNOVATION AS**  
**NOTER TIL ÅRSREGNSKAPET FOR 2024**



**Note 5 Varige driftsmidler**

	<b>Maskiner og anlegg</b>	<b>Sum</b>
Anskaffelseskost 01.01.	997 038	997 038
Årets tilgang	0	0
Årets avgang	-87 252	-87 252
Anskaffelseskost 31.12.	909 786	909 786
Akk.avskrivning 31.12.	-900 022	-900 022
<b>Balanseført pr 31.12.</b>	<b>9 764</b>	<b>9 764</b>
Årets avskrivninger	133 124	133 124
Avskrivningsplan	Lineær	
Avskrivningsperiode	5 år	



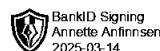
## ROBOTIC INNOVATION AS NOTER TIL ÅRSREGNSKAPET FOR 2024

### Note 6 Skatt

<b>Årets skattekostnad</b>	<b>2024</b>	<b>2023</b>
Resultatført skatt på ordinært resultat:		
Betalbar skatt	0	0
Endring i utsatt skattefordel	-125 772	-965 044
<b>Skattekostnad ordinært resultat</b>	<b>-125 772</b>	<b>-965 044</b>
Skattepliktig inntekt:		
Resultat før skatt	286 716	-3 603 693
Permanente forskjeller	-858 406	-782 871
Endring i midlertidige forskjeller	-749 038	161 859
<b>Skattepliktig inntekt</b>	<b>-1 320 728</b>	<b>-4 224 705</b>
Betalbar skatt i balansen:		
Betalbar skatt på årets resultat	0	0
<b>Sum betalbar skatt i balansen</b>	<b>0</b>	<b>0</b>

Skatteeffekten av midlertidige forskjeller og underskudd til fremføring som har gitt opphav til utsatt skatt og utsatte skattefordeler, spesifisert på typer av midlertidige forskjeller

	<b>2024</b>	<b>2023</b>	<b>Endring</b>
Varige driftsmidler	643 140	-176 847	-819 986
Fordringer	-134 344	-63 396	70 948
<b>Sum</b>	<b>508 795</b>	<b>-240 243</b>	<b>-749 038</b>
Akkumulert fremførbart underskudd	-5 545 433	-4 224 705	1 320 728
<b>Grunnlag for utsatt skattefordel</b>	<b>-5 036 638</b>	<b>-4 464 947</b>	<b>571 690</b>
<b>Utsatt skattefordel (22 %)</b>	<b>-1 108 060</b>	<b>-982 288</b>	<b>125 772</b>



## ROBOTIC INNOVATION AS NOTER TIL ÅRSREGNSKAPET FOR 2024

### Note 7 Egenkapital

	Aksjekapital	Ikke registrert kapitalutvidelse	Overkurs	Annen egenkapital	Sum egenkapital
Pr. 01.01.2024	500 000	1 600 000	0	-1 320 944	779 056
Kapitalutvidelse	100 000	-1 600 000	1 500 000		0
Årets resultat	0	0		412 488	412 488
<b>Pr. 31.12.2024</b>	<b>600 000</b>	<b>0</b>	<b>1 500 000</b>	<b>-908 456</b>	<b>1 191 544</b>

### Note 8 Langsiktig gjeld og pantstillelser

Gjeld som forfaller mer enn fem år etter regnskapsårets slutt:

	2024	2023
Gjeld til Innovasjon Norge	750 000	1 750 000

Gjeld som er sikret ved pant:

	2024	2023
Gjeld til kredittinstitusjoner	7 904 135	5 324 221
Gjeld til Innovasjon Norge	5 000 000	4 975 000
<b>Sum gjeld som er sikret ved pant</b>	<b>12 904 135</b>	<b>10 299 221</b>

Balanseført verdi av eiendeler pantsatt for egen gjeld 10 019 039 8 020 731

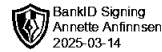
### Note 9 Mellomværende med nærstående

Fordring	2024	2023
Kundefordringer	5 187 500	0
Andre kortsiktige fordringer	2 195 500	1 600 000
<b>Sum</b>	<b>7 383 000</b>	<b>1 600 000</b>

Gjeld	2024	2023
Kortsiktig gjeld til styreleder	9 023	9 023
Gjeld til selskap i samme konsern	3 636 393	1 666 393
<b>Sum</b>	<b>3 645 416</b>	<b>1 675 416</b>



## ROBOTIC INNOVATION AS NOTER TIL ÅRSREGNSKAPET FOR 2024



### Note 10 Bankinnskudd

	2024	2023
Bundne skattetrekksmidler utgjør	0	207 032

### Note 11 Aksjonærer

#### AKSJEKAPITALEN I ROBOTIC INNOVATION AS PR. 31.12 BESTÅR AV:

	Antall	Pålydende	Bokført
Ordinære aksjer	600 000	1,0	600 000
<b>Sum</b>	<b>600 000</b>		<b>600 000</b>

#### EIERSTRUKTUR

Aksjonærer i % pr. 31.12:

	Ordinære	Eierandel	Stemmeandel
Anfinnsen Invest AS	600 000	100%	100%



# VIEW.

VIEW Ledger AS

BRYNE | 14.03.2025

## FULLSTENDIGHETSERKLÆRING/ LEDELSESERKLÆRING

Bekreftelse til årsoppgjøret i Robotic Innovation AS:

Vi bekrefter herved etter beste evne og overbevisning at:

1. Selskapets bokførte driftsinntekter er fullstendige og uttrykker virkelig verdi av de varer og tjenester virksomheten har levert til utenforstående i løpet av 2024.
2. Bokførte driftskostnader tilhører selskapet og uttrykker verdien av forbrukte varer og tjenester mottatt fra utenforstående i løpet av 2024.
3. Selskapet har hjemmel til alle eiendeler i balansen, det er ingen pantsettelse av eller heftelser på selskapets eiendeler, med unntak av dem som fremgår av note i årsregnskapet.
4. Vi kjenner ikke til gjeld utover hva som er medtatt i balansen. Vi kjenner heller ikke til garantiforpliktelser, sikkerhetsstillelser, erstatningssøksmål eller pågående prosesser og lignende utover hva som fremgår av årsoppgjøret.
5. Det har ikke skjedd viktige hendelser – eksempelvis oppsigelse av lån, kontraktsinngåelse, rettstvister med mulig økonomisk ansvar, leieavtaler av betydning, vesentlige valuta- eller prisendringer, betydelige tap på fordringer etc. – etter 31. desember 2024.
6. Vi erkjenner vårt ansvar for regnskaps- og internkontrollrutiner som er utformet for å forhindre og avdekke misligheter og feil.
7. Vi bekrefter at det er gitt tilstrekkelige opplysninger i årsregnskapet om eventuelle transaksjoner med nærstående parter.

Vi har gjennomgått det offisielle regnskapet som VIEW Ledger AS har bistått oss med å sette opp, og kjenner ikke til forhold som burde vært medtatt eller fremstilt på annen måte.

Ledelsen er ikke kjent med at det foreligger forhold eller situasjoner som ikke fremgår av årsregnskapet/årsberetningen som kan vurderes å true selskapets fortsatte drift eller eksistens.

Med vennlig hilsen  
Robotic Innovation AS

---

Annette Anfinnsen  
Daglig leder