



## ÅRSREGNSKAPET FOR REGNSKAPSÅRET 2020 - GENERELL INFORMASJON

### Enheten

Organisasjonsnummer: 918 711 031  
Organisasjonsform: Aksjeselskap  
Foretaksnavn: SANDNES BYGG PROSJEKT AS  
Forretningsadresse: c/o Sandnes Bygg AS  
Welhavens vei 19  
4319 SANDNES

### Regnskapsår

Årsregnskapets periode: 01.01.2020 - 31.12.2020

### Konsern

Morselskap i konsern: Nei

### Regnskapsregler

Regler for små foretak benyttet: Ja  
Benyttet ved utarbeidelsen av årsregnskapet til selskapet: Regnskapslovens alminnelige regler

### Årsregnskapet fastsatt av kompetent organ

Bekreftet av representant for selskapet: Brit Melstveit Skretting  
Dato for fastsettelse av årsregnskapet: 26.05.2021

### Grunnlag for avgivelse

År 2020: Årsregnskapet er elektronisk innlevert  
År 2019: Tall er hentet fra elektronisk innlevert årsregnskap fra 2020

*Det er ikke krav til at årsregnskapet m.v. som sendes til Regnskapsregisteret er undertegnet. Kontrollen på at dette er utført ligger hos revisor/enhetens øverste organ. Sikkerheten ivaretas ved at innsender har rolle/rettighet for innsending av årsregnskapet via Altinn, og ved at det bekreftes at årsregnskapet er fastsatt av kompetent organ.*

Brønnøysundregistrene, 22.05.2022



## Resultatregnskap

Beløp i: NOK	Note	2020	2019
<b>RESULTATREGNSKAP</b>			
<b>Inntekter</b>			
Salgsinntekt		2 020	2 596 205
<b>Sum inntekter</b>		<b>2 020</b>	<b>2 596 205</b>
<b>Kostnader</b>			
Endring i beholdning av varer under tilvirkning og ferdig tilvirkede varer	4		
Varekostnad	4	1 849	2 428 316
Annen driftskostnad	3, 6	24 410	129 896
<b>Sum kostnader</b>		<b>26 259</b>	<b>2 558 212</b>
<b>Driftsresultat</b>		<b>-24 239</b>	<b>37 993</b>
<b>Finansinntekter og finanskostnader</b>			
Annen renteinntekt		2 262	1 281
<b>Sum finansinntekter</b>		<b>2 262</b>	<b>1 281</b>
Annen rentekostnad		128	52 365
<b>Sum finanskostnader</b>		<b>128</b>	<b>52 365</b>
<b>Netto finans</b>		<b>2 134</b>	<b>-51 084</b>
<b>Ordinært resultat før skattekostnad</b>		<b>-22 105</b>	<b>-13 091</b>
Skattekostnad på ordinært resultat	5	-8 523	17 566
<b>Ordinært resultat etter skattekostnad</b>		<b>-13 582</b>	<b>-30 657</b>
<b>Årsresultat</b>	8	<b>-13 582</b>	<b>-30 657</b>
<b>Årsresultat etter minoritetsinteresser</b>		<b>-13 582</b>	<b>-30 657</b>
<b>Totalresultat</b>		<b>-13 582</b>	<b>-30 657</b>
<b>Overføringer og disponeringer</b>			
Udekket tap		-13 582	-30 657
<b>Sum overføringer og disponeringer</b>		<b>-13 582</b>	<b>-30 657</b>



## Resultatregnskap

<b>Beløp i: NOK</b>	<b>Note</b>	<b>2020</b>	<b>2019</b>
---------------------	-------------	-------------	-------------

---



## Balanse

Beløp i: NOK	Note	2020	2019
<b>BALANSE - EIENDELER</b>			
<b>Anleggsmidler</b>			
<b>Immaterielle eiendeler</b>			
Sum anleggsmidler		0	0
<b>Omløpsmidler</b>			
<b>Varer</b>			
Sum varer	4		
<b>Fordringer</b>			
Andre kortsiktige fordringer		133 523	125 000
Sum fordringer		133 523	125 000
<b>Bankinnskudd, kontanter og lignende</b>			
Bankinnskudd, kontanter o.l.		62 434	134 906
Sum bankinnskudd, kontanter og lignende		62 434	134 906
Sum omløpsmidler		195 957	259 906
<b>SUM EIENDELER</b>		<b>195 957</b>	<b>259 906</b>
<b>BALANSE - EGENKAPITAL OG GJELD</b>			
<b>Egenkapital</b>			
<b>Innskutt egenkapital</b>			
Aksjekapital	7	30 000	30 000
Overkurs		430	430
Sum innskutt egenkapital		30 430	30 430
<b>Opptjent egenkapital</b>			
Udekket tap		44 239	30 657
Sum opptjent egenkapital		-44 239	-30 657
Sum egenkapital	8	-13 809	-227



## Balanse

<b>Beløp i: NOK</b>	<b>Note</b>	<b>2020</b>	<b>2019</b>
<b>Sum langsiktig gjeld</b>		<b>0</b>	<b>0</b>
<b>Kortsiktig gjeld</b>			
Gjeld til kredittinstitusjoner	6		
Leverandørgjeld		132 906	149 630
Betalbar skatt			17 566
Annen kortsiktig gjeld	6	76 860	92 937
<b>Sum kortsiktig gjeld</b>		<b>209 766</b>	<b>260 133</b>
<b>Sum gjeld</b>		<b>209 766</b>	<b>260 133</b>
<b>SUM EGENKAPITAL OG GJELD</b>		<b>195 957</b>	<b>259 906</b>



## Brønnøysundregistrene

### ÅRSREGNSKAP FOR REGNSKAPSÅRET 2020 - GENERELL INFORMASJON

Journalnummer: 2021 569230

#### Enheten

Organisasjonsnummer: 918 711 031  
Organisasjonsform: Aksjeselskap  
Foretaksnavn: SANDNES BYGG PROSJEKT AS  
Forretningsadresse: c/o Sandnes Bygg AS  
Welhavens vei 19  
4319 SANDNES

#### Regnskapsår

Årsregnskapets periode: 01.01.2020 - 31.12.2020

#### Konsern

Morselskap i konsern: Nei

#### Regnskapsregler

Regler for små foretak benyttet: Ja  
Benyttet ved utarbeidelsen av  
årsregnskapet til selskapet: Regnskapslovens alminnelige regler

#### Årsregnskapet fastsatt av kompetent organ

Bekreftet av representant for selskapet: Brit Melstveit Skretting  
Dato for fastsettelse av årsregnskapet: 26.05.2021

#### Revisjon

Selskapet har besluttet at årsregnskapet  
ikke skal revideres: Ja

#### Grunnlag for avgivelse

År 2020: Årsregnskap er elektronisk innlevert.  
År 2019: Tall er hentet fra elektronisk innlevert årsregnskap fra 2020.

*Det er ikke krav til at årsregnskapet m.v. som sendes til Regnskapsregisteret er undertegnet. Kontrollen på at dette er utført ligger hos revisor/enhetens øverste organ. Sikkerheten ivaretas ved at innsender har rolle/rettighet for innsending av årsregnskapet via Altinn, og ved at det bekreftes at årsregnskapet er fastsatt av kompetent organ.*

Brønnøysundregistrene, 14.07.2021



Organisasjonsnr: 918 711 031  
SANDNES BYGG PROSJEKT AS

## RESULTATREGNSKAP

<b>Beløp i: NOK</b>	<b>Note</b>	<b>2020</b>	<b>2019</b>
<b>RESULTATREGNSKAP</b>			
<b>Inntekter</b>			
Salgsinntekt		2 020	2 596 205
<b>Sum inntekter</b>		<b>2 020</b>	<b>2 596 205</b>
<b>Kostnader</b>			
Endring i beholdning av varer under tilvirkning og ferdig tilvirkede varer	4		
Varekostnad	4	1 849	2 428 316
Annen driftskostnad	3, 6	24 410	129 896
<b>Sum kostnader</b>		<b>26 259</b>	<b>2 558 212</b>
<b>Driftsresultat</b>		<b>-24 239</b>	<b>37 993</b>
<b>Finansinntekter og finanskostnader</b>			
Annen renteinntekt		2 262	1 281
<b>Sum finansinntekter</b>		<b>2 262</b>	<b>1 281</b>
Annen rentekostnad		128	52 365
<b>Sum finanskostnader</b>		<b>128</b>	<b>52 365</b>
<b>Netto finans</b>		<b>2 134</b>	<b>-51 084</b>
<b>Ordinært resultat før skattekostnad</b>			
Skattekostnad på ordinært resultat	5	-8 523	17 566
<b>Ordinært resultat etter skattekostnad</b>		<b>-13 582</b>	<b>-30 657</b>
<b>Årsresultat</b>	8	<b>-13 582</b>	<b>-30 657</b>
<b>Årsresultat etter minoritetsinteresser</b>		<b>-13 582</b>	<b>-30 657</b>
<b>Totalresultat</b>		<b>-13 582</b>	<b>-30 657</b>
<b>Overføringer og disponeringer</b>			
Udekket tap		-13 582	-30 657
<b>Sum overføringer og disponeringer</b>		<b>-13 582</b>	<b>-30 657</b>



Organisasjonsnr: 918 711 031  
SANDNES BYGG PROSJEKT AS

## BALANSE

**Beløp i: NOK** **Note** **2020** **2019**

### BALANSE - EIENDELER

Anleggsmidler  
Immaterielle eiendeler

Sum anleggsmidler 0 0

Omløpsmidler

Varer

Sum varer 4

Fordringer

Andre kortsiktige  
fordringer

133 523 125 000

Sum fordringer 133 523 125 000

Bankinnskudd, kontanter  
og lignende

Bankinnskudd, kontanter o.  
l.

62 434 134 906

Sum bankinnskudd,  
kontanter og lignende 62 434 134 906

Sum omløpsmidler 195 957 259 906

SUM EIENDELER 195 957 259 906

### BALANSE - EGENKAPITAL OG GJELD

Egenkapital

Innskutt egenkapital

Aksjekapital 7 30 000 30 000

Overkurs 430 430

Sum innskutt egenkapital 30 430 30 430

Opptjent egenkapital

Udekket tap 44 239 30 657

Sum opptjent egenkapital -44 239 -30 657

Sum egenkapital 8 -13 809 -227

Sum langsiktig gjeld 0 0

Kortsiktig gjeld

Gjeld til

kredittinstitusjoner 6

Leverandørgjeld 132 906 149 630

Betalbar skatt 17 566



Annen kortsiktig gjeld	6	76 860	92 937
Sum kortsiktig gjeld		209 766	260 133
Sum gjeld		209 766	260 133
SUM EGENKAPITAL OG GJELD		195 957	259 906




Organisasjonsnr: 918 711 031  
SANDNES BYGG PROSJEKT AS

NOTEOPPLYSNINGER - SELSKAP - alle poster oppgitt i hele tall

Note

Antall årsverk i regnskapsåret

Virksomheten har hatt følgende antall årsverk:  
0.00





<b>Resultatregnskap</b>			
<b>Sandnes Bygg Prosjekt AS</b>			
<b>Driftsinntekter og driftskostnader</b>	<b>Note</b>	<b>2020</b>	<b>2019</b>
Salgsinntekt		2 020	2 596 205
<b>Sum driftsinntekter</b>		<b>2 020</b>	<b>2 596 205</b>
Varekostnad	4	1 849	2 428 316
Annen driftskostnad	3, 6	24 410	129 896
<b>Sum driftskostnader</b>		<b>26 259</b>	<b>2 558 212</b>
<b>Driftsresultat</b>		<b>-24 239</b>	<b>37 993</b>
<b>Finansinntekter og finanskostnader</b>			
Annen renteinntekt		2 262	1 281
Annen rentekostnad		128	52 365
<b>Resultat av finansposter</b>		<b>2 134</b>	<b>-51 084</b>
Ordinært resultat før skattekostnad		-22 105	-13 091
Skattekostnad på ordinært resultat	5	-8 523	17 566
<b>Ordinært resultat</b>		<b>-13 582</b>	<b>-30 657</b>
<b>Årsresultat</b>	<b>8</b>	<b>-13 582</b>	<b>-30 657</b>
<b>Overføringer</b>			
Overført til udekket tap		13 582	30 657
<b>Sum overføringer</b>		<b>-13 582</b>	<b>-30 657</b>






<b>Balanse</b>			
<b>Sandnes Bygg Prosjekt AS</b>			
<b>Eiendeler</b>	<b>Note</b>	<b>2020</b>	<b>2019</b>
<b>Immaterielle eiendeler</b>			
<b>Omløpsmidler</b>			
<b>Fordringer</b>			
Andre kortsiktige fordringer		133 523	125 000
<b>Sum fordringer</b>		<u>133 523</u>	<u>125 000</u>
Bankinnskudd, kontanter o.l.		62 434	134 906
<b>Sum omløpsmidler</b>		<u>195 957</u>	<u>259 906</u>
<b>Sum eiendeler</b>		<u>195 957</u>	<u>259 906</u>



<b>Balanse</b>			
<b>Sandnes Bygg Prosjekt AS</b>			
<b>Egenkapital og gjeld</b>	<b>Note</b>	<b>2020</b>	<b>2019</b>
<b>Egenkapital</b>			
<b>Innskutt egenkapital</b>			
Aksjekapital	7	30 000	30 000
Overkurs		430	430
<b>Sum innskutt egenkapital</b>		<b>30 430</b>	<b>30 430</b>
<b>Opptjent egenkapital</b>			
Udekket tap		-44 239	-30 657
<b>Sum opptjent egenkapital</b>		<b>-44 239</b>	<b>-30 657</b>
<b>Sum egenkapital</b>	8	<b>-13 809</b>	<b>-227</b>
<b>Gjeld</b>			
<b>Kortsiktig gjeld</b>			
Leverandørgjeld		132 906	149 630
Betalbar skatt		0	17 566
Annen kortsiktig gjeld	6	76 860	92 937
<b>Sum kortsiktig gjeld</b>		<b>209 766</b>	<b>260 133</b>
<b>Sum gjeld</b>		<b>209 766</b>	<b>260 133</b>
<b>Sum egenkapital og gjeld</b>		<b>195 957</b>	<b>259 906</b>

Sandnes, 26.05.2021  
Styret i Sandnes Bygg Prosjekt AS

 Ernst Morten Tuen styreleder	 Tor Reidar Aase styremedlem	 Atle Vanglo Skretting styremedlem
--	---	---

Sandnes Bygg Prosjekt AS Side 4



## Noter 2020

### Sandnes Bygg Prosjekt AS

#### Regnskapsprinsipper

Årsregnskapet er satt opp i samsvar med regnskapsloven og NRS 8 - God regnskapsskikk for små foretak.

#### Driftsinntekter

Inntektsføring ved salg av varer skjer på leveringstidspunktet. Tjenester inntektsføres etter hvert som de leveres.

#### Skatt

Skattekostnaden i resultatregnskapet omfatter både periodens betalbare skatt og endring i utsatt skatt. Utsatt skatt er beregnet med 22 % på grunnlag av de midlertidige forskjeller som eksisterer mellom regnskapsmessige og skattemessige verdier, samt ligningsmessig underskudd til fremføring ved utgangen av regnskapsåret. Skatteøkende og skattereduserende midlertidige forskjeller som reverserer eller kan reverseres i samme periode er utlignet og nettoført.

#### Anleggskontrakter

Arbeid under utførelse knyttet til fastpriskontrakter med lang tilvirkningstid vurderes etter løpende avregnings metode hvor inntektsføring skjer i takt med fremdriften av prosjektet. Fullføringsgraden beregnes som påløpte kostnader i prosent av forventet totalkostnad. Totalkostnaden revurderes løpende. Når kontraktens utfall ikke kan estimeres pålitelig, vil kun inntekter tilsvarende påløpte projektkostnader inntektsføres. For prosjekter som antas å gi tap, kostnadsføres hele det beregnede tapet umiddelbart.

#### Klassifisering og vurdering av omløpsmidler

Omløpsmidler og kortsiktig gjeld omfatter normalt poster som forfaller til betaling innen ett år etter balansedagen, samt poster som knytter seg til varekretsløpet. Omløpsmidler vurderes til laveste verdi av anskaffelseskost og virkelig verdi.

#### Fordringer

Kundefordringer og andre fordringer oppføres til pålydende etter fradrag for avsetning til forventet tap. Avsetning til tap gjøres på grunnlag av en individuell vurdering av de enkelte fordringene.

#### Note 2 Fortsatt drift

Selskapets bokførte aksjekapital er tapt. Selskapets styre har påsett at selskapets kostnader er redusert til ett minimum for å sikre løpende drift. Selskapets aksjonærer vil tilføre kapital i den grad det er nødvendig.

Driften av Sandnes Bygg Prosjekt AS synes således ikke å medføre risiko for tap for kreditorene.

Styret vurderer at forutsetningene for fortsatt drift er til stede og legger det til grunn for sin virksomhet.



## Noter 2020

### Sandnes Bygg Prosjekt AS

#### Note 3 Lønnskostnader og ytelser, godtgjørelser til daglig leder, styret og revisor

Sandnes Bygg Prosjekt AS har ikke hatt lønns- eller personalkostnader i 2020 og det foreligger heller ingen slike forpliktelser.

#### Revisor

Kostnadsført revisjonshonorar for 2020 utgjør kr 23.750

I tillegg kommer honorar for andre tjenester med kr 0.

Selskapet har valgt bort revisor fra og med inntektsåret 2020.

#### Note 4 Varer

	2020	2019
<b>Sum netto varelager</b>	<b>0</b>	<b>0</b>
Varekostnad totalt i perioden	1 849	2 428 316
<b>Varekostnad</b>	<b>2020</b>	<b>2019</b>
Innkjøp av råmaterialer	1 849	2 428 316
<b>Sum</b>	<b>1 849</b>	<b>2 428 316</b>

**Noter 2020**

## Sandnes Bygg Prosjekt AS

**Note 5 Skatt**

<b>Årets skattekostnad</b>	<b>2020</b>	<b>2019</b>
Resultatført skatt på ordinært resultat:		
Betalbar skatt	-8 523	17 566
Endring i utsatt skattefordel	0	0
<b>Skattekostnad ordinært resultat</b>	<b>-8 523</b>	<b>17 566</b>
Skattepliktig inntekt:		
Ordinært resultat før skatt	-22 105	-13 091
Permanente forskjeller	128	0
Endring i midlertidige forskjeller	-16 765	526 217
Anvendelse av fremførbart underskudd	0	-433 280
<b>Skattepliktig inntekt</b>	<b>-38 742</b>	<b>79 846</b>
Betalbar skatt i balansen:		
Betalbar skatt på årets resultat	0	17 566
Skatt på tilbakeført underskudd	-8 523	0
<b>Sum betalbar skatt i balansen</b>	<b>-8 523</b>	<b>17 566</b>

Negativ betalbar skatt gjelder adgangen til å tilbakeføre underskudd for 2020 mot skattepliktig overskudd i 2018 og 2019

Skatteeffekten av midlertidige forskjeller som har gitt opphav til utsatt skatt og utsatte skattefordeler, spesifisert på typer av midlertidige forskjeller

	<b>2020</b>	<b>2019</b>	<b>Endring</b>
Avsetninger mv	-76 172	-92 937	-16 765
<b>Sum</b>	<b>-76 172</b>	<b>-92 937</b>	<b>-16 765</b>
Inngår ikke i beregningen av utsatt skatt	76 172	92 937	16 765
<b>Utsatt skattefordel (22 %)</b>	<b>0</b>	<b>0</b>	<b>0</b>

I henhold til God regnskapsskikk for små foretak balanseføres ikke utsatt skattefordel.

**Noter 2020**

## Sandnes Bygg Prosjekt AS

**Note 6 Pantstillelser og garantier**

	31.12.2020	31.12.2019
<b>Pantsikret gjeld, pantstillelser og garantier</b>		
Garantier	42	102 802
<b>Sum</b>	<b>42</b>	<b>102 802</b>
<b>Regnskapsført verdi av pantsikrede eiendeler</b>		
<b>Sum</b>	<b>0</b>	<b>0</b>

**Note 7 Aksjonærer****Aksjekapitalen i Sandnes Bygg Prosjekt AS pr. 31.12 består av:**

	Antall	Pålydende	Bokført
Ordinære aksjer	300	100,0	30 000
<b>Sum</b>	<b>300</b>		<b>30 000</b>

**Eierstruktur**

De største aksjonærene i % pr. 31.12 var:

	Ordinære	Eierandel	Stemmeandel
ET Bygg AS	100	33,3	33,3
LT AASE AS	100	33,3	33,3
Sandnes Bygg Holding AS	100	33,3	33,3
<b>Totalt antall aksjer</b>	<b>300</b>	<b>100,0</b>	<b>100,0</b>

**Note 8 Egenkapital**

	Aksjekapital	Overkurs	Annen Innskutt egenkapital	Annen egenkapital	Sum egenkapital
Pr. 31.12.2019	30 000	430	0	-30 657	-227
<b>Pr 01.01.2020</b>	<b>30 000</b>	<b>430</b>	<b>0</b>	<b>-30 657</b>	<b>-227</b>
Årets resultat				-13 582	-13 582
<b>Pr 31.12.2020</b>	<b>30 000</b>	<b>430</b>	<b>0</b>	<b>-44 239</b>	<b>-13 809</b>