



ÅRSREGNSKAPET FOR REGNSKAPSÅRET 2024 - GENERELL INFORMASJON

Enheten

Organisasjonsnummer:	989 467 263
Organisasjonsform:	Aksjeselskap
Foretaksnavn:	AKH GRUPPEN AS
Forretningsadresse:	Karenslyst allé 4 0278 OSLO

Regnskapsår

Årsregnskapets periode:	01.01.2024 - 31.12.2024
-------------------------	-------------------------

Konsern

Mørselskap i konsern:	Ja
Konsernregnskap lagt ved:	Ja

Regnskapsregler

Regler for små foretak benyttet:	Nei
Benyttet ved utarbeidelsen av årsregnskapet til selskapet:	Regnskapslovens alminnelige regler
Benyttet ved utarbeidelsen av årsregnskapet til konsernet:	IFRS

Årsregnskapet fastsatt av kompetent organ

Bekreftet av representant for selskapet:	stian.ytterdal@akh.no
Dato for fastsettelse av årsregnskapet:	29.05.2025

Grunnlag for avgivelse

År 2024: Årsregnskapet er elektronisk innlevert
År 2023: Tall er hentet fra elektronisk innlevert årsregnskap fra 2024

Det er ikke krav til at årsregnskapet m.v. som sendes til Regnskapsregisteret er undertegnet. Kontrollen på at dette er utført ligger hos revisor/enhetens øverste organ. Sikkerheten ivaretas ved at innsender har rolle/rettighet for innsending av årsregnskapet via Altinn, og ved at det bekreftes at årsregnskapet er fastsatt av kompetent organ.

Brønnøysundregistrene, 07.08.2025



Resultatregnskap

Beløp i: NOK	Note	2024	2023
RESULTATREGNSKAP			
Inntekter			
Driftsinntekter		868 000	8 409 000
Sum inntekter		868 000	8 409 000
Kostnader			
Lønnskostnad		16 002 000	16 589 000
Avskrivning på varige driftsmidler og immaterielle eiendeler		36 000	795 000
Annen driftskostnad		6 693 000	-9 993 000
Sum kostnader		22 731 000	7 391 000
Driftsresultat		-21 863 000	1 018 000
Finansinntekter og finanskostnader			
Inntekt på investering i datterselskap og tilknyttet selskap		206 738 000	174 078 000
Renteinntekt fra foretak i samme konsern		87 073 000	56 939 000
Annen renteinntekt		2 576 000	577 000
Sum finansinntekter		296 387 000	231 594 000
Rentekostnad til foretak i samme konsern		72 014 000	42 580 000
Annen rentekostnad		5 734 000	10 000
Annen finanskostnad		4 028 000	6 436 000
Sum finanskostnader		81 776 000	49 026 000
Netto finans		214 611 000	182 568 000
Resultat før skattekostnad		192 748 000	183 586 000
Skattekostnad		1 841 000	3 333 000
Årsresultat		190 907 000	180 253 000
Overføringer og disponeringer			
Overføringer til/fra annen egenkapital		190 907 000	180 253 000
Sum overføringer og disponeringer		190 907 000	180 253 000



Balanse

Beløp i: NOK	Note	2024	2023
BALANSE - EIENDELER			
Anleggsmidler			
Immaterielle eiendeler			
Utsatt skattefordel		303 000	2 144 000
Sum immaterielle eiendeler		303 000	2 144 000
Varige driftsmidler			
Driftsløsøre, inventar, verktøy, kontormaskiner og lignende		150 000	186 000
Sum varige driftsmidler		150 000	186 000
Finansielle anleggsmidler			
Investering i datterselskap		2 574 950 000	2 509 950 000
Andre fordringer		504 173 000	263 852 000
Sum finansielle anleggsmidler		3 079 123 000	2 773 802 000
Sum anleggsmidler		3 079 576 000	2 776 132 000
Omløpsmidler			
Varer			
Fordringer			
Andre fordringer		599 898 000	502 991 000
Sum fordringer		599 898 000	502 991 000
Bankinnskudd, kontanter og lignende			
Bankinnskudd, kontanter og lignende		371 376 000	79 646 000
Sum bankinnskudd, kontanter og lignende		371 376 000	79 646 000
Sum omløpsmidler		971 274 000	582 637 000
SUM EIENDELER		4 050 850 000	3 358 769 000

BALANSE - EGENKAPITAL OG GJELD

Egenkapital



Balanse

Beløp i: NOK	Note	2024	2023
Innskutt egenkapital			
Selskapskapital		22 850 000	22 850 000
Beholdning av egne aksjer		-577 000	-773 000
Overkurs		1 314 733 000	1 314 733 000
Sum innskutt egenkapital		1 337 006 000	1 336 810 000
Opptjent egenkapital			
Annen egenkapital		1 296 066 000	1 106 173 000
Sum opptjent egenkapital		1 296 066 000	1 106 173 000
Sum egenkapital		2 633 072 000	2 442 983 000
Sum langsiktig gjeld		0	0
Kortsiktig gjeld			
Leverandørgjeld		2 008 000	1 852 000
Skyldige offentlige avgifter		1 353 000	1 682 000
Annen kortsiktig gjeld		1 414 417 000	912 252 000
Sum kortsiktig gjeld		1 417 778 000	915 786 000
Sum gjeld		1 417 778 000	915 786 000
SUM EGENKAPITAL OG GJELD		4 050 850 000	3 358 769 000



Konsernets resultatregnskap

Beløp i: NOK	Note	2024	2023
RESULTATREGNSKAP			
Inntekter			
Inntekter fra kundekontrakter		7 059 437 000	6 120 794 000
Andre inntekter		652 903 000	652 709 000
Sum inntekter		7 712 340 000	6 773 503 000
Kostnader			
Materialer og underentreprenører		3 695 563 000	3 317 030 000
Lønnskostnad		1 840 634 000	1 639 599 000
Avskrivning på varige driftsmidler og immaterielle eiendeler		730 614 000	587 811 000
Annen driftskostnad		1 071 442 000	884 996 000
Resultat fra tilknyttede selskaper og felleskontrollerte virksomheter		21 909 000	-10 628 000
Sum kostnader		7 360 162 000	6 418 808 000
Driftsresultat		352 178 000	354 695 000
Finansinntekter og finanskostnader			
Annen renteinntekt		32 113 000	13 843 000
Valutagevinster		5 490 000	2 530 000
Annen finansinntekt		713 000	4 425 000
Sum finansinntekter		38 316 000	20 798 000
Annen rentekostnad		181 541 000	105 582 000
Valutatap		3 312 000	6 903 000
Urealisert tap finansielle instrumenter		4 798 000	3 292 000
Andre finanskostnader		6 125 000	6 250 000
Sum finanskostnader		195 776 000	122 027 000
Netto finans		-157 460 000	-101 229 000
Resultat før skattekostnad		194 718 000	253 466 000
Skattekostnad		54 442 000	50 956 000
Årsresultat		140 276 000	202 510 000



Konsernets resultatregnskap

Beløp i: NOK	Note	2024	2023
Minoritetsinteresser		0	8 535 000
Årsresultat etter minoritetsinteresser		140 276 000	193 975 000
Verdiregulering valutaterminkontrakter		6 921 000	-6 698 000
Omregningsdifferanser		-394 000	30 000
Sum resultatkomponenter for IFRS-foretak		6 527 000	-6 668 000
Totalresultat		146 803 000	187 307 000
Overføringer og disponeringer			
Overføringer til/fra annen egenkapital		146 803 000	187 307 000
Sum overføringer og disponeringer		146 803 000	187 307 000



Konsernets balanse

Beløp i: NOK	Note	2024	2023
BALANSE - EIENDELER			
Anleggsmidler			
Immaterielle eiendeler			
Utsatt skattefordel		5 924 000	0
Goodwill og andre immaterielle eiendeler		1 559 043 000	1 521 104 000
Sum immaterielle eiendeler		1 564 967 000	1 521 104 000
Varige driftsmidler			
Maskiner og anlegg		3 914 120 000	3 288 283 000
Sum varige driftsmidler		3 914 120 000	3 288 283 000
Finansielle anleggsmidler			
Investeringer i tilknyttet selskap		102 393 000	103 644 000
Andre eiendeler		171 488 000	142 859 000
Sum finansielle anleggsmidler		273 881 000	246 503 000
Sum anleggsmidler		5 752 968 000	5 055 890 000
Omløpsmidler			
Varer			
Beholdninger		109 452 000	119 289 000
Sum varer		109 452 000	119 289 000
Fordringer			
Kundefordringer		1 288 764 000	1 094 346 000
Andre eiendeler		88 163 000	149 558 000
Sum fordringer		1 376 927 000	1 243 904 000
Bankinnskudd, kontanter og lignende			
Bankinnskudd, kontanter og lignende		673 340 000	497 691 000
Sum bankinnskudd, kontanter og lignende		673 340 000	497 691 000
Sum omløpsmidler		2 159 719 000	1 860 884 000
SUM EIENDELER		7 912 687 000	6 916 774 000



Konsernets balanse

Beløp i: NOK	Note	2024	2023
BALANSE - EGENKAPITAL OG GJELD			
Egenkapital			
Innskutt egenkapital			
Selskapskapital		22 850 000	22 850 000
Overkurs		1 314 733 000	1 314 733 000
Sum innskutt egenkapital		1 337 583 000	1 337 583 000
Opptjent egenkapital			
Omregningsdifferanse		-254 000	140 000
Kontantstrømsikring		223 000	-6 698 000
Opptjent annen egenkapital		1 131 861 000	1 072 959 000
Minoritetsinteresser			64 162 000
Sum opptjent egenkapital		1 131 830 000	1 130 563 000
Sum egenkapital		2 469 413 000	2 468 146 000
Gjeld			
Langsiktig gjeld			
Utsatt skatt		108 206 000	49 156 000
Sum avsetninger for forpliktelser		108 206 000	49 156 000
Annen langsiktig gjeld			
Lån og leieforpliktelser		2 242 457 000	1 866 417 000
Annen langsiktig gjeld			1 500 000
Sum annen langsiktig gjeld		2 242 457 000	1 867 917 000
Sum langsiktig gjeld		2 350 663 000	1 917 073 000
Kortsiktig gjeld			
Lån og leieforpliktelser		674 159 000	609 555 000
Leverandørgjeld		984 934 000	879 183 000
Betalbar skatt		11 216 000	13 354 000
Kontraktsforpliktelser		728 343 000	337 060 000
Annen kortsiktig gjeld		693 960 000	692 403 000
Sum kortsiktig gjeld		3 092 612 000	2 531 555 000
Sum gjeld		5 443 275 000	4 448 628 000



Konsernets balanse

Beløp i: NOK	Note	2024	2023
SUM EGENKAPITAL OG GJELD		7 912 688 000	6 916 774 000



STYRETS ÅRSBERETNING 2024

AKH Gruppen AS og datterselskaper utgjør til sammen konsernet AKH Gruppen, som består av selvstendige virksomheter innenfor anleggsentreprenør, maskinutleie og eiendom.

Omsetningen til AKH Gruppen var 7 712,4 millioner kroner i 2024, opp 13,9 % fra 6 773,5 millioner kroner i 2023. Økningen i omsetning tilskrives i all hovedsak et generelt høyt aktivitetsnivå i konsernet sine markeder, sterkt drevet av entreprenørvirksomheten. Resultatutviklingen er jevnt over preget av generelt solide prestasjoner, mens enkelte virksomhetsområder har hatt utfordringer med å oppnå ønsket nivå på marginene. Entreprenørvirksomheten har gjennom målrettet arbeid klart å opprettholde en stabilt høy ordreserve gjennom året, noe som gir et godt grunnlag for å videreføre den høye aktiviteten fremover, med mål om fortsatt økende marginer.

Virksomhetene i AKH Gruppen leverte i 2024 en driftsmargin på 4,6 % (5,2 % i 2023), og et resultat før skatt på 194,7 millioner kroner (253,5 millioner kroner i 2023). Til tross for en noe svakere enn forventet resultatmargin i 2024, vurderes den samlede finansielle utviklingen som tilfredsstillende. Konsernet er godt posisjonert for videre lønnsom vekst.

VIRKSOMHETEN

AKH Gruppen AS med datterselskaper (AKH Gruppen) utgjør samlet sett en betydelig aktør innenfor den norske anleggsbransjen. Hovedkontoret til AKH Gruppen er på Skøyen, Oslo.

AKH Gruppen består av entreprenørvirksomhetene organisert under *Infra Group*, utleiekonsernet *Rental Group* og tomteutviklingsprosjekter og eiendom organisert under *Dekar Tomteutvikling*.

VIKTIGE HENDELSER I 2024

- **Hæhre Entreprenør kåret til Årets lærebedrift i Maskinentreprenørenes Forbund (MEF);** Under Arctic Entrepreneur i januar ble Hæhre tildelt prisen for 2023. I forbindelse med utdelingen ble det særlig lagt vekt på høy gjennomføringsgrad for lærlinger, god beståttandel på fagprøver og tett oppfølging fra selskapets side.
- **Sammenslåing til Rental Group Norway;** I februar ble det offentliggjort at Rental Group Machine, Rental Group Ekspert og Rental Group Service slås sammen til ett selskap – Rental Group Norway. Hovedhensikten var å skape en mer helhetlig organisasjon, med bedre samhandling internt og en mer sømløs kundeopplevelse.
- **Venjar–Langset ble kåret til «Årets Anlegg 2023»;** Prosjektet ble tildelt prisen under Byggedagene i mars 2024. Dobbeltsporet gjennom Eidsvoll ble levert før tiden og totalt godt under budsjett for byggherren. Hæhre Entreprenør, i arbeidsfellesskap med PNC Norge, sto for byggingen av delparsellen Eidsvoll–Langset.
- **Rental Group stilte utelukkende med nullutslippsmaskiner på anleggsmessen Vei og Anlegg;** Dette som en tydelig markering av satsingen på miljøvennlige løsninger og en grønnere anleggsbransje.
- **Re-sertifisering i fem ISO-standarder for Hæhre Entreprenør;** Selskapet ble i løpet av sommeren re-sertifisert i standardene Kvalitetsledelse, Miljø, HMS, Trafikksikkerhet og Antikorupsjon. Hæhre Entreprenør var først ute blant entreprenørene med sertifisering innen de to sistnevnte og viser gjennom dette systematisk arbeid med etikk, sikkerhet og profesjonalitet.
- **Hæhre ble i juni innstilt av Nye Veier til å bygge E6 Ranheim–Værnes;** Etter at samarbeidet med tidligere entreprenør ble avsluttet i 2023, ble Hæhre Entreprenør innstilt til å ferdigstille arbeidet med veistrekningen. Kontrakten har en estimert verdi på MNOK 2 200, og prosjektet har gjennom 2024 vært i en samhandlingsfase med mål om endelig kontrakt i løpet av 1. halvår 2025.
- **NOMAS åpnet nytt massegjenvinningsanlegg i Drammen;** Anlegget på Ryghkollen har kapasitet til å gjenvinne opptil 300 000 tonn gravemasser årlig og håndterer både rene og forurensete masser. Dette er et viktig miljøgrep som bidrar til å redusere behovet for deponi og utnytte naturressursene mer effektivt.
- **Rental Group åpnet nytt servicesenter for tyngre maskiner og kjøretøy i Vikersund;** I september ble et nytt toppmoderne servicesenter åpnet med bred deltagelse fra kunder, samarbeidspartnere og lokalmiljø. Senteret vil huse arbeidsplassen til over 100 ansatte og lærlinger i Rental Group.
- **Hæhre Entreprenør kunne i oktober feire sitt 50-årsjubileum;** Selskapet ble etablert i 1974 etter at Albert Kristian Hæhre kjøpte sin første anleggsmaskin. På 50 år har det vokst til å bli et av landets største anleggsentreprenørselskaper og en aktør med stor samfunnsbetydning.
- **Elektriske demodager med Rental Group;** I november ble det arrangert seks demodager i et gustak ved Gardermoen. Kunder og øvrige interessenter fikk prøve elektriske anleggsmaskiner i realistiske omgivelser, med mål om å vise teknologiens ytelse og mulighetene i det grønne skiftet.
- **I regi av Dekar Tomteutvikling bygges Norges største solenergianlegg i Vikersund;** På taket av Rental Groups nye servicesenter monteres 2 000 solcellepaneler og et batterisystem med kapasitet på 1,1 MWh. Solkraften skal brukes til å lade elektriske maskiner og bidra til bærekraftig drift gjennom å være selvforsynt med elektrisitet.



- **Albert Kristian Hæhre tildelt Kongens fortjenstmedalje;** I desember ble Albert Kristian Hæhre hedret med en av landets høyeste sivile utmerkelse for sitt mangeårige arbeid i anleggsbransjen, men også sitt samfunnsengasjement og vesentlige bidrag innenfor flere arenaer i samfunnet.

HENDELSER ETTER BALANSEDAGEN

Det har etter balansedagen ikke inntruffet hendelser av vesentlig betydning for det avlagte regnskapet.

NÆRMERE OM VIRKSOMHETSOMRÅDENE OG AKTIVITET I PERIODEN

AKH Gruppen består av virksomhetene Infra Group, Rental Group og Dekar Tomteutvikling.

INFRA GROUP

Infra Group består av entreprenørvirksomhetene Hæhre Entreprenør, Isachsen Anlegg og Contur, samt Norsk Massehåndtering (NOMAS). Infra Group er en av Norges største anleggsvirksomheter bestående av solide bransjeaktører med lange tradisjoner for å utvikle og gjennomføre større infrastrukturprosjekter i det norske markedet, inkludert Svalbard og Jan Mayen. NOMAS leverer miljømasseprodukter og massegjenvinningstjenester gjennom sentralt plasserte lokasjoner på Østlandet. Totalt er det 1 639 ansatte i Infra Group ved regnskapsperiodens slutt.

Virksomhetene under Infra Group hadde i 2024 samlet sett historisk høy aktivitet, og den underliggende prosjektporteføljen viser en fortsatt positiv utvikling. Den positive utviklingen reflekterer flere år med målrettet arbeid knyttet til forbedret struktur på tilbudsarbeid, bedre prosjektutvelgelse og økt gjennomføringsevne. Det er forventninger om fortsatt positiv utvikling i 2025.

Samlet ordrerreserve for Infra Group var 7 238,0 millioner kroner ved utgangen av 2024, ned fra 9 005,4 millioner kroner ved utgangen av 2023. I tillegg har virksomheten 2 195,0 millioner kroner i betingede ordre (tildelt, men ikke signerte kontrakter) per utgangen av 2024 (2 715,0 millioner kroner). Entreprenørene har jobbet målrettet gjennom året for å opprettholde en stabilt høy ordrerreserve, og per 31. desember 2024 er situasjonen vurdert å være tilfredsstillende.

RENTAL GROUP

Rental Group er et rendyrket utleiekonsern og Nordens mest komplette aktør innen utleie av anleggsmaskiner, tunnelutstyr, tårnkraner og yrkesbiler. Rental Group har hovedkontor på Skøyen, og har utleieavdelinger spredt omkring i Norge, hovedsakelig på Østlandet, samt en nyåpnet avdeling i Bergen. I tillegg består Rental Group av spesialistselskapene Rental Group Mobility AS, Rental Group Crane AS og Rental Group Trading AS, samt Rental Group Sweden som har avdelinger i Stockholm og Gøteborg. Totalt var det 281 ansatte i Rental Group (kun medregnet regnskapsmessig konsoliderte selskaper) ved regnskapsperiodens slutt.

Rental Group er langt fremme innenfor nullutslippsløsninger og har en bred produkt- og tjenesteportefølje med en sterk serviceorganisasjon som spiller en avgjørende rolle for at de skal være den foretrukne løsningsleverandøren for sine kunder.

Rental Group har gjennom året hatt høy aktivitet innenfor sine kjerneområder og opplever høy etterspørsel etter sine tjenester, spesielt innenfor utleie av tyngre anleggsmaskiner, mens enkelte segmenter som tårnkraner og tunnelutstyr er negativt påvirket av lavere aktivitet i markedet. Det er også positivt å registrere at det er økende interesse i markedet for utslippsfrie maskiner og utstyr. Den underliggende driften vurderes som solid, og med sin moderne maskinpark har Rental Group et godt fundament for videre positiv utvikling.

DEKAR TOMTEUTVIKLING

Dekar Tomteutvikling med døtre og tilknyttede selskaper investerer i og utvikler tomteområder i samarbeid med eksterne partnere og konsernets entreprenørselskaper. Virksomheten er hel- og deleier i en rekke prosjekter med et samlet tomteutviklingsareal på ca. 1 350 mål. Investeringene ligger hovedsakelig på Østlandet.

I tilknytning til enkelte av tomteområdene er det også betydelig eiendomsmasse som gir løpende leieinntekter. Dekar Tomteutvikling eier blant annet servicesenteret til Rental Group, lokalisert på Vikersund. Det har de siste årene vært jobbet med en større utvidelse av disse fasilitetene, og i 2024 har Rental Group kunnet ta i bruk moderne og miljøvennlige lokaler tilpasset deres stadig økende aktivitet.

Aktiviteten i Dekar Tomteutvikling med datterselskaper har gjennom 2024 vært historisk høy, mye på grunn av utviklingen av prosjektet Frier Vest. Dette er et industriområde under opparbeidelse sentralt i Grenland hvor Dekar Tomteutvikling er med på eiersiden, og søsterselskaper under Infra Group har vært med som utførende entreprenør.



REDEGJØRELSE FOR ÅRSREGNSKAPET

KONSERN

Innledning

Konsernregnskapet til AKH Gruppen er utarbeidet i samsvar med IFRS® (IFRS - International Financial Reporting Standards) som godkjent av EU og tilhørende fortolkninger, samt norske opplysningskrav som følger av regnskapsloven. Styret er av den oppfatning at den avlagte konsoliderte oppstillingen av resultat, balanse, endringer i egenkapital, kontantstrømoppstilling og noter gir et rettviseende bilde av konsernets drift og stilling ved årsskiftet.

Regnskapet er avlagt under forutsetning om fortsatt drift, og styret bekrefter at denne forutsetningen er til stede.

Resultatregnskap

Konsernet hadde i 2024 samlede driftsinntekter på 7 712,4 millioner kroner (6 773,5 millioner kroner) og driftskostnader endte på 7 338,3 millioner kroner (6 429,4 millioner kroner). Resultat fra investering i tilknyttede selskaper og felleskontrollerte virksomheter var -21,9 millioner kroner (10,6 millioner kroner) i 2024. Driftsresultatet for konsernet endte på 352,2 millioner kroner (354,7 millioner kroner). Generelt har konsernet opplevd høy aktivitet i regnskapsperioden med akseptabel underliggende lønnsomhet, mens enkelte deler av konsernet har hatt utfordringer med å oppnå tilfredsstillende marginer. Oppnådd driftsmargin ble 4,6 % for året mot 5,2 % i 2023.

Konsernets netto finansposter i 2024 utgjør -157,5 millioner kroner (-101,2 millioner kroner). Finanspostene består primært av renteinntekter på finansielle eiendeler og rentekostnader på lån og leieforpliktelser, samt øvrige finansieringskostnader. Høyere netto finanskostnad sammenlignet med 2023 er hovedsakelig drevet av økning i netto rentebærende gjeld, samt et generelt høyere rentenivå på finansieringen av konsernets driftsmidler.

Periodens resultat før skatt ble 194,7 millioner kroner (253,5 millioner kroner) og resultat etter skatt ble 140,3 millioner kr (202,5 millioner kroner). Konsernets totalresultat i 2024, hensyntatt netto andre inntekter og kostnader i henhold til IFRS, ble 146,8 millioner kroner (195,8 millioner kroner).

Utover normal videreutvikling og forbedring av virksomhetenes prosesser og det å utnytte teknologiske muligheter, driver virksomhetene i konsernet ingen vesentlige forsknings- og utviklingsaktiviteter. Utgifter til slike aktiviteter kostnadsføres løpende da kravene til balanseføring ikke anses å være tilfredsstillt.

Balanse, finansiering og likviditet

Sum anleggsmidler ved utgangen av 2024 var 5 753,0 millioner kroner (5 055,9 millioner kroner). Goodwill og andre immaterielle eiendeler utgjorde 1 559,0 millioner kroner (1 521,1 millioner kroner). Konsernet har i 2024 investert i driftsmidler (inkludert effekten av innregnede leide eiendeler) for 1 612,6 millioner kroner (1 744,0 millioner kroner).

Totale omløpsmidler beløp seg til 2 159,7 millioner kroner (1 860,9 millioner kroner) hvorav kundefordringer og kontraktseiendeler utgjorde 1 288,8 millioner kroner (1 094,3 millioner kroner) og kontanter og kontantekvivalenter var 673,3 millioner kroner (497,7 millioner kroner). Av konsernets presenterte kontanter og kontantekvivalenter var 59,5 millioner kroner bundet likviditet (51,4 millioner kroner), og 25,8 millioner kroner konsernets andel av likvide midler i felleskontrollerte driftsordninger (62,0 millioner kroner). Ubenyttede kreditt- og trekkrettigheter utgjorde 800,0 millioner kroner (800,0 millioner kroner). Økningen i kontanter og kontantekvivalenter gjennom året skyldes i hovedsak god prosjektgjennomføring med positiv kontantstrøm fra driften, herunder effektiv kapitalstyring og lavt nivå på arbeidskapitalbinding i større pågående anleggsprosjekter.

Konsernets egenkapital per 31. desember var 2 469,4 millioner kroner (2 468,1 millioner kroner), tilsvarende en egenkapitalandel på 31,2 % (35,7 %). Av total egenkapital i konsernet utgjorde ikke-kontrollerende eierinteresser 0 millioner kroner ved årsslutt (64,2 millioner kroner). Konsernet har i løpet av regnskapsperioden kjøpt ut ikke-kontrollerende eierinteresser i datterselskapet Rental Group Ekspert AS, et selskap som i etterkant av utkjøpet har vært part i en konsernintern fusjon med to søsterselskaper. Endringer i egenkapitalen fremkommer av disponering av årets totalresultat, effekter av transaksjoner med egne aksjer, beslutning om og utbetaling av utbytte.

Se note 22 i konsernets årsregnskap for nærmere informasjon om endring i beholdning av egne aksjer.

Sum gjeld per 31. desember utgjorde 5 443,3 millioner kroner (4 448,6 millioner kroner). Rentebærende lån og leieforpliktelser utgjorde 2 916,6 millioner kroner (2 476,0 millioner kroner).

Konsernet har god likviditet og en tilfredsstillende egenkapitalandel ved utgangen av regnskapsperioden. Konsernets finansielle risiko er lav vurdert mot soliditeten, og det er ubetydelige fordrings- og gjeldsposter i utenlandsk valuta. Risikoen for vesentlige tap på eksisterende fordringsmasse anses som lav.



Kontantstrøm

Konsernets kontantstrøm fra operasjonelle aktiviteter utgjorde 1 330,4 millioner kroner (886,2 millioner kroner). Variasjonen mellom kontantstrømmen fra operasjonelle aktiviteter og konsernets driftsresultat på 352,2 millioner kroner følger i hovedsak av periodens avskrivninger, samt effekter fra konsernets netto arbeidskapitalposter og gevinster salg av anleggsmidler.

Netto kontantstrøm fra investeringsaktiviteter var på -719,7 millioner kroner (-1 006,0 millioner kroner). Reduksjonen i netto kontantstrøm fra investeringsaktiviteter sammenlignet mot fjoråret skyldes i all hovedsak lavere investeringer i varige driftsmidler innenfor konsernets utleievirksomhet. Investeringene i 2024 er ned fra et historisk høyt nivå i 2023.

Netto kontantstrøm fra finansieringsaktiviteter var -435,0 millioner kroner (188,3 millioner kroner). Reduksjonen i netto kontantstrøm sammenlignet mot fjoråret er i hovedsak knyttet til lavere innbetalinger ved opptak av lån fra finansiering av varige driftsmidler som følge av lavere investeringer.

Beholdning av kontanter og kontantekvivalenter beløp seg til 673,3 millioner kroner ved utgangen av 2024, mot 497,7 millioner kroner ved utgangen av 2023.

SELSKAP

Virksomhetens art

AKH Gruppen AS er morselskapet i konsernet. Morselskapets rolle er å utøve aktivt eierskap gjennom risikostyring og tilrettelegging for sikkerhet, lønnsom vekst og bærekraftig utvikling i alle deler av sin virksomhet. Videre skal AKH Gruppen styre konsernets samlede risiko og sårbarhet fra underliggende virksomheter.

Resultatregnskap

Morselskapets samlede driftsinntekter beløp seg til 0,9 millioner kroner (8,4 millioner kroner). Morselskapets driftsresultat ble redusert fra 1,0 millioner i 2023 til -21,9 millioner i 2024. Nedgangen i driftsresultat mot fjoråret forklares primært med at sammenligningsperioden inkluderte reversering av kostnadsavsetninger innregnet i tidligere perioder som det ikke lenger var grunnlag for.

Morselskapets netto finansposter viser et resultat på 214,6 millioner kroner (182,6 millioner kroner). Økningen i netto finansposter skyldes primært høyere inntekt på investering i datterselskaper mot fjoråret.

Investeringer

Morselskapet har ikke foretatt investeringer i varige driftsmidler i 2024 (0 millioner kroner).

Egenkapital og soliditet

Morselskapets egenkapital er ved utgangen av 2024 på 2 633,1 millioner kroner (2 443,0 millioner kroner). Endringen i morselskapets egenkapital følger av disponering av årets resultat, effekter fra transaksjoner med egne aksjer og tilleggsutbytte vedtatt i styret etter fullmakt gitt av ordinær generalforsamling.

Se note 10 i morselskapets årsregnskap for nærmere informasjon om endring i beholdning av egne aksjer.

Finansiering og kontantstrøm

Morselskapet er finansiert gjennom egenkapital. Netto kontantstrøm fra operasjonelle aktiviteter utgjorde 307,8 millioner kroner i 2024 (226,3 millioner kroner). Økningen mot foregående år skyldes i hovedsak effekt fra endring i andre tidsavgrensingsposter. Dette forklarer også i hovedsak variasjonen mellom kontantstrømmen fra operasjonelle aktiviteter og selskapets driftsresultat på -21,9 millioner kroner. Kontantstrømmer fra investeringsaktiviteter utgjorde -186,8 millioner kroner (-72,6 millioner kroner). Endringen mot fjoråret skyldes i hovedsak endring i rentebærende fordringer, hovedsakelig mot konsernselskaper. Netto kontantstrøm fra finansieringsaktiviteter utgjorde 170,7 millioner kroner (-97,0 millioner kroner). Endringen i netto kontantstrøm fra finansieringsaktiviteter mot fjoråret skyldes større beløp relatert til oppgjør av konsernbidrag, netto positiv effekt fra transaksjoner med egne aksjer, samt lavere utbetalt tilleggsutbytte mot fjoråret.

Beholdning av kontanter og kontantekvivalenter beløp seg til 371,4 millioner kroner ved utgangen av 2024, mot 79,6 millioner kroner ved utgangen av 2023.



BÆREKRAFT OG SAMFUNNSANSVAR

AKH Gruppen sine virksomheter er en betydelig aktør i den norske anleggsbransjen og har et ansvar for å drive bransjen mot en mer bærekraftig fremtid. Konsernet kombinerer sosialt og miljømessig ansvar med ansvarlig virksomhetsstyring. Selskapene i AKH Gruppen rendyrker sin virksomhet, mens konsernet legger til rette for at de når sine mål og utnytter synergier på tvers.

Bransjen står overfor en omfattende omstilling, og kravene til bærekraftrapportering øker. I 2024 gjennomførte Infra Group, Rental Group og Dekar Tomteutvikling dobbel vesentlighetsanalyser, og AKH Gruppen har konsolidert og vurdert dobbel vesentlighet på konsernnivå. Arbeidet fortsetter i 2025, og selskapene jobber målrettet med å innhente data, og sikre kvalitet og effektive rapporteringsprosesser i tråd med kravene i det nye bærekraftdirektivet. I februar 2025 la EU-kommisjonen frem en forenklingsspakke som blant annet omfatter forslag til forenklede krav i både CSRD og EU-taksonomien. Dersom forslagene vedtas, kan dette få betydning for fremtidig rapportering. AKH Gruppen følger utviklingen på dette området tett.

Samtlige selskaper har ambisiøse mål innen helse, miljø og sikkerhet, trafikksikkerhet, kvalitet, antikorrupsjon og seriositet. Flere av konsernets selskaper er sertifisert etter ISO 9001 (kvalitetsstyring), ISO 45001 (arbeidsmiljø) og ISO 14001 (miljøstyring). Contur og Hæhre Entreprenør er sertifisert etter ISO 37001 Antikorrupsjon, og Hæhre Entreprenør ble som første entreprenør i Norge sertifisert etter ISO 39001 Trafikksikkerhet.

Under følger en redegjørelse om AKH Gruppen sitt arbeid med bærekraft fordelt på Organisasjon, Kompetanse og rekruttering, Inkludering og mangfold, Helse, miljø og sikkerhet, Klima og miljø, samt Ansvarlig virksomhetsstyring.

Organisasjon

Ved årsskiftet 2024 bestod organisasjonen av følgende;

	2024	2023
Totalt fast ansatte	1 928	1 688
Funksjonærer	761	675
Fagarbeidere	1 167	1 013
Antall lærlinger inkludert i rapporterte fagarbeidere	105	106
Lærlinger i % av fagarbeidere	9,0	10,5

Kompetanse og rekruttering

Konsernets virksomheter leverer i stor grad komplekse prosjekter og tjenester, hvor mye av produksjonen bygger på samhandling mellom mennesker og hvor det samtidig stilles høye krav til ferdigheter og kompetanse. I gjennomføringen av prosjektene blir våre ansatte utfordret og utvikler seg med god støtte fra erfarne og kompetente kollegaer og ledelse. Vi setter sammen de beste teamene for å gjennomføre prosjekter i tråd med kundens krav og forventninger. Utvikling av medarbeidernes kompetanse er høyt på agendaen, og kompetanseutviklingen er satt i system. Sentrale momenter er læringskultur, talentutvikling, kunnskapsdeling og endringsevne. Opplæringsplanen er en helhetlig plan innen fag og ledelse i AKH Gruppen, med hovedfokus på lederutvikling og dokumentert opplæring i produksjonen. Vi utvikler og beholder ansatte og sørger for at hver enkelt føler seg engasjert, inkludert og verdsatt. Kulturbygging er et sentralt element i dette.

HR-avdelingene i virksomhetene bidrar til å organisere og tilrettelegge for opplæring og kompetanseheving tilpasset hver enkelt rolle i selskapene. Dette dekker selskapenes kjernekompetanse, spesielle fag, prosesser, systemer og lederutvikling. I de ulike virksomhetene pågår det et samarbeid på tvers av fagmiljøer og støtteprosesser. Det legges til rette for livsløpskarriere, det innebærer tilrettelegging for at alle de som ønsker å bli i stillingen sin skal få utviklingsmuligheter i den, mens de som har ambisjoner om å tre inn i nye roller, skal få muligheten til det. Innovasjon og teknologi er satt høyt på dagsorden, og det jobbes med å rulle ut systemer for å sikre sømløs og digital innhenting av styringsinformasjon. Dette er også et viktig ledd i den grønne omstillingen.

Fagarbeidere er en helt sentral ressurs i våre virksomheter. AKH Gruppen satser stort på å utdanne og ansette egne fagarbeidere, og har lang erfaring og tradisjon med bruk av lærlinger. Ved årsskiftet var det totalt 105 lærlinger i konsernet, noe som tilsvarer en andel på 9,0 % av fagarbeiderne (2023: 106 lærlinger, som tilsvarte 10,5 %). Lærlingeandelen ved utgangen av året er noe lavere enn målsettingen på minimum 10,0 %. Det planlegges konkrete tiltak i 2025 for å styrke rekruttering og sikre at målet nås fremover.

Det tilbys læreplaner innenfor et bredt spekter av fagområder. Målet er å utvikle dyktige fagarbeidere som trives på jobb og som kjenner trygghet og mestringfølelse. Det legges stor vekt på kvalitet i opplæringen for å få en best mulig læretid. Ved bestått fagprøve får flere lærlinger fast ansettelse i våre selskaper. I tillegg til lærlingordning er det utviklet program for praksiskandidater, samt etter- og videreutdanning. Konsernets selskaper er synlige på



ungdoms- og videregående skole for rekruttering av nye fagarbeidere. Her har vi også et spesielt fokus på å inspirere kvinner til å ta yrkesfag. Hvert år mottar vi svært mange jobbsøknader som indikerer at virksomhetene i konsernet er en attraktiv arbeidsgiver.

Et viktig ledd i rekrutteringen av fagarbeidere er *Fremtidens Skole* i Vikersundbakken, som er inne i sitt niende år. Dette er et unikt privat og offentlig samarbeidsprosjekt, som sikrer et yrkesrettet og praktisk opplæringstilbud for elever ved ungdoms- og videregående skole, i tillegg til arbeidsledig ungdom via NAV. Ungdommene går inn i et opplæringsløp som skal ende med et fagbrev etter 2 års læretid. Fremtidens Skole er drevet av entreprenørvirksomheten Infra Group i samarbeid med en rekke aktører som deler et engasjement om å gi ungdom en sjanse til å mestre arbeidslivet gjennom praktisk opplæring. Siden oppstart har 160 elever deltatt, og 85 % av elevene er i arbeid eller videre skolegang. Dette er vi svært stolte å være en del av!

Inkludering og mangfold

AKH Gruppen skal være en inkluderende og trygg arbeidsplass hvor mangfold og likestilling er en styrke. Vi tror at ulike perspektiver og erfaringer skaper bedre løsninger, høyere kvalitet og økt konkurransekraft.

Konsernet har nulltoleranse for mobbing, trakassering og diskriminering, og dette er forankret i konsernets etiske retningslinjer og varslingsrutiner. Flere selskaper omfattes av aktivitets- og redegjørelsesplikten og kartlegger risiko for diskriminering og likestillingshindre. Hvert selskap vurderer sin egen risiko og iverksetter målrettede tiltak innen rekruttering, lønn, utviklingsmuligheter og tilrettelegging.

For å øke kompetansen om inkludering og mangfold og samarbeid på tvers har Infra Group og Rental Group inngått partnerskap i *Diversitas*, og Infra Group har etablert *Jenter i Anlegg*, et nettverk for å tiltrekke og beholde kvinner i anleggsbransjen. Kvinneandelen i konsernet er 10,9 %, som er en økning mot 10,4 % året før. Andelen kvinner av de nyansatte i konsernet i 2024 var 15,0 % (18,1 % i 2023). Konsernet arbeider systematisk med rekruttering, bevisstgjøring i ansettelsesprosesser og synlighet på utdanningsinstitusjoner.

Lønnskartlegging viser ingen systematiske kjønnsforskjeller i avlønning. Fagarbeidere lønnes etter tariff, og fastlønnede omfattes av en strukturert lønnspolitikk som speiler bransjen og sammenlignbare stillinger.

Trygt hjem – helse, miljø og sikkerhet

Sikkerhet er AKH Gruppens høyeste prioritet. Konsernet arbeider målrettet for at alle ansatte skal komme Trygt hjem hver dag. HMS er en integrert del av virksomheten, og AKH Gruppen setter tydelige krav til sikkerhet, risikostyring og etterlevelse i hele konsernet.

Selskapene har implementert et felles sikkerhetskulturprogram med fokus på atferdsendring og skadeforebygging. Initiativer som STOPP, TENK, SNAKK, HMS-dager og sikkerhetskampanjer styrker bevisstheten og sikkerhetsatferden i prosjektene.

Det ble ikke registrert noen alvorlige ulykker i virksomhetene i AKH Gruppen i 2024, men konsernet hadde 7 skader med fravær på egne ansatte og ansatte hos våre underentreprenører i løpet av året (7 skader i 2023) som følge av uønskede hendelser. Konsernets H1-verdi, som måler antall skader med fravær per 1 million utførte arbeidstimer, endte på 1,6 i 2024, ned fra 2,7 i 2023. Selv om utviklingen er positiv, er målet null skader. Konsernet jobber systematisk for å redusere arbeidsulykker og nestenulykker, og det er en klar målsetting om ytterligere forbedring i 2025. Styret og administrasjonen er ikke fornøyd før målet om ingen fraværsskader over tid er nådd.

Sykefraværet for konsernet endte på 4,8 %, som er opp i forhold til fjoråret (4,2 % i 2023). Selskapene har implementert en rekke tiltak for å redusere sykefraværet. AKH Gruppen arbeider målrettet med å styrke sikkerhetskulturen gjennom opplæring, risikovurderinger og aktiv medvirkning fra ansatte. Konsernets felles HMS-strategi sikrer kontinuerlig forbedring og høy standard for sikkerhet og arbeidsmiljø i alle ledd av virksomheten.

Konsernet legger stor vekt på å sikre et godt og trygt arbeidsmiljø for alle ansatte. Arbeidsmiljøet følges opp systematisk gjennom etablerte rutiner, verneverdier, medarbeiderundersøkelser og dialog med ansatte og tillitsvalgte. Det jobbes aktivt med forebygging av arbeidsrelatert sykdom, skader og fravær, og det gjennomføres tiltak for å fremme helse, trivsel og inkludering.

Konsernet har fokus på tydelig ledelse, god kommunikasjon og et arbeidsmiljø preget av respekt, åpenhet og likeverd. Det er etablert rutiner for varsling, og det tilrettelegges for et inkluderende arbeidsliv i samarbeid med relevante aktører. Det føres også løpende HMS-oppfølgning på prosjekt- og selskapsnivå for å sikre at både fysiske og psykososiale forhold håndteres på en tilfredsstillende måte.

Styret vurderer det samlede arbeidsmiljøet i konsernet som godt, og det er ikke registrert forhold i løpet av året som gir grunn til bekymring knyttet til helse, sikkerhet eller det psykososiale arbeidsmiljøet.



Ved utgangen av fjerde kvartal var det 30 permitterte medarbeidere i konsernet (3 permitterte ved utgangen av 2023). Per tidspunktet for regnskapsavleggelsen er det 22 permitterte medarbeidere i konsernet.

Klima og miljø

AKH Gruppen jobber målrettet for å redusere miljøpåvirkningen og tilrettelegge for en mer bærekraftig anleggsbransje. Gjennom sirkulær ressursbruk, elektrifisering av maskiner og systematisk oppfølging av klima- og miljøkrav i prosjekter sikrer konsernet at bærekraft er en integrert del av driften. Våre entreprenørselskaper møter stadig strengere krav til miljøhensyn, hvor 30 % av tildelingskriteriene i offentlige kontrakter nå vektlegger klima og miljø. Hvert prosjekt arbeider systematisk med utslippsreduksjon, miljøkrav og overvåking av miljøprestasjoner.

For å møte bransjens behov investerer Rental Group i elektriske maskiner, som gir mer fleksibilitet og bedre tilpasning til nye krav og forventninger i anleggsprosjekter. I tillegg bidrar NOMAS til økt sirkulær massehåndtering, hvor overskuddsmasser gjenbrukes fremfor å deponeres. Dette reduserer behovet for jomfruelige masser, kutter transportutslipp og optimaliserer ressursutnyttelsen.

Flere av konsernets prosjekter er BREEAM Infrastructure-sertifisert, en anerkjent standard for bærekraft i infrastrukturprosjekter. Vi har flere pågående prosjekter som følger denne sertifiseringsordningen, noe som sikrer systematisk oppfølging av klima, miljø, ressursbruk og sosiale forhold.

Gjennom helhetlig planlegging, innovasjon og strenge krav i prosjekter bidrar AKH Gruppen til å redusere klimaavtrykket og møte både myndighetskrav og samfunnets forventninger til en mer bærekraftig anleggsbransje.

Ansvarlig virksomhetsstyring

AKH Gruppen har nulltoleranse for korrupsjon, arbeidslivskriminalitet og annen uetisk atferd. I 2024 ble det etablert konsernfelles retningslinjer for ansvarlig virksomhetsstyring, som gjelder for alle selskapene i konsernet.

Virksomhetene gjennomfører aktsomhetsvurderinger i henhold til Åpenhetsloven, og flere selskaper omfattes av redegjørelsesplikten. En årlig rapport publiseres på konsernets nettside. Konsernet stiller tydelige krav til etisk forretningspraksis, både internt og i leverandørkjeden.

Antikorrupsjon er en integrert del av konsernets styringssystem. Contur og Hæhre Entreprenør er sertifisert etter ISO 37001 Antikorrupsjon, og det gjennomføres løpende opplæring, risikovurderinger og kontrolltiltak for å sikre etterlevelse av konsernets retningslinjer og gjeldende regelverk.

AKH Gruppen jobber målrettet for å sikre en høy standard for etterlevelse og seriositet i alle ledd av virksomheten.

Konsernet arbeid med aktsomhetsvurderinger på menneskerettigheter (Åpenhetsloven)

AKH Gruppen har et tydelig ansvar for å respektere menneskerettigheter i egen virksomhet og gjennom hele leverandørkjeden. Konsernet driver sitt arbeid i tråd med FNs veiledende prinsipper for næringsliv og menneskerettigheter og støtter opp om ILOs erklæring om grunnleggende rettigheter for arbeidstakere, som inkluderer organisasjonsfrihet, kollektiv forhandlingsrett, tiltak mot diskriminering, samt bekjempelse av tvangsarbeid og barnearbeid.

Arbeidet med menneskerettigheter er forankret i AKH Gruppens styre og ledelse, som gjennom konsernets etiske retningslinjer stiller tydelige krav til etterlevelse og ansvarlighet. Konsernet skal være en pådriver for seriositet i bransjen og sikre at både egne virksomheter og leverandører opererer i samsvar med gjeldende regelverk og internasjonale standarder.

Flere av våre virksomheter er omfattet av redegjørelsesplikten etter åpenhetsloven. En redegjørelse for AKH Gruppen med underliggende virksomheter blir publisert årlig på selskapets hjemmeside (www.akhgruppen.no), med frist for ny redegjørelse for 2024 innen 30. juni 2025.



OPERASJONELL RISIKO

I tillegg til klimarisiko beskrevet over kan konsernets virksomheter bli påvirket av flere ulike risikoer som styret og administrasjonen gjennom sitt arbeid søker å minimere. Av de mest sentrale operasjonelle risikoene nevnes;

Kompetanse og avhengighet av nøkkelpersoner

Virksomhetene i AKH Gruppen har stor variasjon i sine leveranser med hensyn til kompleksitet, størrelse, varighet og risiko, og det er derfor avgjørende at risiko blir håndtert på en systematisk måte i alle virksomhetene. Riktig kompetanse er en kritisk suksessfaktor, og for å sikre at virksomhetene har god og oppdatert kompetanse, og for å redusere avhengigheten av nøkkelpersoner, bruker virksomhetene betydelige ressurser på kompetanseutvikling av egne medarbeidere. Virksomhetene i konsernet har egne spesialtilpassede kurs- og opplæringsprogrammer, og de arbeider kontinuerlig med målrettet rekruttering.

Estimatrisiko

Virksomhetene i konsernet kan mislykkes i å effektivt beregne risiko, kostnader eller timing ved utarbeidelse av tilbud og anbud. Feil og mangler i tilbuds- og anbudsprosesser kan ha en vesentlig negativ innvirkning på lønnsomheten i konsernet. Konsernet har iverksatt tiltak som bidrar til mer robuste og riktige beslutninger hva gjelder beregninger i tilbuds- og anbudsprosesser. Samtidig arbeider vi med å bli enda bedre på forståelse og styring av risiko for å sikre mer forutsigbare leveranser.

Tvistesaker

I AKH Gruppen er det entreprenørvirksomheten som har størst eksponering knyttet til risiko for mulige tvistesaker. Samtidig er vårt inntrykk at nye konkurranse- og kontraktsformer innenfor infrastrukturprosjekter bidrar til å dempe konfliktnivået som tidligere har vært høyt i bransjen.

Konsernet var ved inngangen til året ikke involvert i noen tvistesaker med kunder. Dette var også situasjonen per utgangen av året.

KLIMARISIKO

Klimaendringer og klimapolitikk forandrer samfunnet og økonomien på måter som kan få stor innvirkning på de bransjene AKH Gruppen sine virksomheter opererer i. Samfunnets tiltak for å begrense fremtidens klimaspør vil påvirke AKH Gruppens virksomhet og forandre måten vi jobber på.

Ekstremvær, flom og tørke gjør fysisk skade på natur, og infrastruktur, og samfunnets tiltak for å motvirke klimaendringene berører markedsforhold, politikk og regelverk, teknologi og omdømme. For AKH Gruppen medfører klimaendringer strategisk og finansiell risiko, og hensyn til klimaendringer inngår derfor i gjeldende forretningsplaner og usikkerhetsstyring i virksomhetene.

Se note 28 for mer informasjon om dette forholdet.

FINANSIELL RISIKO

AKH Gruppen er primært eksponert for finansiell risiko knyttet til kundefordringer og refinansiering av rentebærende gjeld. Risikoen er av kreditt-, likviditets- og markedsmessig karakter. Målsettingen med konsernets risikostyring er å avdempe den finansielle risikoen i størst mulig grad. Det gjøres løpende vurderinger knyttet til eventuell bruk av finansielle derivater i risikostyringen.

Kredittrisiko

Kredittrisiko oppstår i hovedsak ved transaksjoner med kunder og innskudd i bank. Konsernet har mange ulike kontraktspartnere mot det private næringslivet og offentlige kunder. Siden den største andelen av konsernets omsetning er mot offentlige kunder er dette med på å redusere kredittrisikoen betraktelig. Konsernet har gjennom flere år hatt beskjedne tap på kundefordringer. Konsernet har prosedyrer for kredittvurdering, rettidig fakturering, garantistillelse og aktiv oppfølging av utestående fordringer.

Likviditetsrisiko

Konsernet har begrenset likviditetsrisiko. Virksomheten følger aktivt opp sin likviditetsstyring gjennom budsjetter og løpende prognoser. Konsernets finansieringsbehov er dekket gjennom driften i tillegg til eksterne lån og leieavtaler. I tillegg har konsernet stående trekk- og kredittfasiliteter som kan benyttes ved behov.

Renterisiko

Konsernets renterisiko kommer som følge av rentebærende gjeld og leieavtaler. Konsernets totale gjeldseksponering reflekterer en balansert strategi for finansiering av virksomheten, med en kombinasjon av kortsiktig og langsiktig gjeld. Denne gjeldsstrukturen gjør det mulig å opprettholde finansiell fleksibilitet og sikre tilgang til kapital for investeringer og driftsrelaterte formål.

Gjeld som er utstedt basert på flytende renter medfører at konsernet blir eksponert for renterisiko som påvirker kontantstrømmen. Konsernet benytter seg per tidspunkt for regnskapsperiodens slutt ikke av rentesikringsavtaler.



Valutarisiko

Konsernet sin virksomhet skjer i hovedsak i Norge, og virksomhetene er med utgangspunkt i dette i liten grad eksponert for valutarisiko annet enn ved innkjøp i utenlandsk valuta.

Vesentlige enkeltinnkjøp i utenlandsk valuta vurderes med hensyn til valutasisikring, og per utgangen av året har konsernet inngått valutaterminkontrakter med forfall på datoer som er sammenfallende med forventet betaling for leveranser.

For ytterligere informasjon om konsernets risikostyring og bekreftelse på overholdelse av finansielle lånevilkår henvises det til note 4 i konsernregnskapet.

STYREANSVARSFORSIKRING

AKH Gruppen AS inngår i AKH Gruppen (konsernet) sin ledelses- og styreansvarsforsikring. Forsikringen gjelder for personer som innehar styreverv, daglig leder og konsernledelse, samt personer som i kraft av sin stilling kan pådra seg et selvstendig ledelsesansvar. Forsikringen dekker erstatningsansvar for skade på tredjemanns person, ting eller formue på alminnelige vilkår.

UTSIKTER

Virksomhetene opplever høy aktivitet i de respektive markedene og det er fortsatt utsikter til vekst i de markedene som virksomhetene i AKH Gruppen opererer i.

I det vedtatte statsbudsjettet for 2025 er det bevilget MNOK 96 100 til samferdselsformål, noe som er en økning på 6,8 prosent mot forrige års statsbudsjett. Statsbudsjett underbygger også satsningen på samferdsel som fremkommer av nasjonal transportplan 2025-2036, hvor det signaliseres at bevilgningene til samferdsel og infrastruktur vil holde seg høye i årene fremover. Dette gir utsikter om fortsatt høy aktivitet i det norske anleggsmarkedet.

I statsbudsjettet for 2025 viser regjeringen en tydelig dreining mot en større andel investeringer til vedlikeholdsprosjekter både på vei og jernbane. I stedet for å bygge nytt, er det ønskelig at man ivaretar og utbedrer det man allerede har, noe som kan åpne for nye satsningsområder.

En eventuell vedvarende høy prisvekst, samt vedvarende høyt rentenivå, kan påvirke investeringsbeslutninger, og videre føre til nedskalering og/eller utsettelser av prosjekter. Videre vil situasjonen i Europa kunne medføre større behov for igangsetting av prosjekter inn mot kritisk infrastruktur for å tilpasse oss en ny sikkerhetspolitisk situasjon.

Virksomhetene i AKH Gruppen er i hovedsak eksponert mot anleggsmarkedet i Norge. Til tross for noe iboende usikkerhet, erfarer vi at det totalt sett er bra aktivitet og fortsatt mange prosjekter å regne på. Dette er rammer som forventes å gi et godt grunnlag for fremtidig lønnsom vekst for konsernets virksomhetsområder.

Konsernets høyeste prioritet er å fortsette det gode arbeidet innen HMS, samt kontinuerlig innsats for å forbedre lønnsomheten i aktivitetene som gjennomføres. Digitalisering, innovasjon, ressursutnyttelse og endringsdyktighet er nøkkelfaktorer i lønnsomhetsarbeidet fremover.

Videre fortsetter arbeidet med implementering og måling av fremgang på konkrete bærekraftsmål, og forberedelser til nye rapporteringskrav innenfor bærekraft er høyt på agendaen.

Til tross for underliggende usikkerheter i markedet er AKH Gruppen et robust konsern som er godt posisjonert for fremtiden



Oslo, 30. april 2025

Styret i AKH Gruppen AS

Haakon Tronrud
Styreleder

Linda Carstens-Svård
Styremedlem

Nina Hæhre
Styremedlem

Cato A. Haug
Styremedlem

Rune Isachsen
Styremedlem

Lars Hæhre
Konsernsjef

Penneo Dokumentnøkkel: GCAIH-FG611-SC8T4-8XHU-QBETD-A20W4



PENNEO

Signaturene i dette dokumentet er juridisk bindende. Dokument signert med "Penneo™ - sikker digital signatur". De signerende parter sin identitet er registrert, og er listet nedenfor.

"Med min signatur bekrefter jeg alle datoer og innholdet i dette dokument."

Hæhre, Nina

Styremedlem

Serienummer: no_bankid:9578-5997-4-14782

IP: 46.15.xxx.xxx

2025-04-30 11:35:10 UTC



Carstens-Svård, Linda

Styremedlem

Serienummer: no_bankid:9578-5999-4-1492772

IP: 77.16.xxx.xxx

2025-04-30 12:07:59 UTC



Hæhre, Lars

Konsemsjef

Serienummer: no_bankid:9578-5997-4-436159

IP: 77.16.xxx.xxx

2025-04-30 12:23:47 UTC



Tronrud, Haakon

Styreleder

Serienummer: no_bankid:9578-5997-4-179681

IP: 193.214.xxx.xxx

2025-04-30 12:40:39 UTC



Haug, Cato Alexander

Styremedlem

Serienummer: no_bankid:9578-5999-4-1268320

IP: 62.101.xxx.xxx

2025-04-30 14:45:44 UTC



Isachsen, Rune

Styremedlem

Serienummer: no_bankid:9578-5997-4-2802969

IP: 77.16.xxx.xxx

2025-04-30 18:58:14 UTC



Penneo Dokumentnøkkel: CCAIH-FG611-SC8T4-8XHU-QBETD-AZOW4

Dette dokumentet er signert digitalt via [Penneo.com](https://penneo.com). De signerte dataene er validert ved hjelp av den matematiske hashverdien av det originale dokumentet. All kryptografisk bevisføring er innebygd i denne PDF-en for fremtidig validering.

Dette dokumentet er forseglet med et kvalifisert elektronisk segl ved bruk av et sertifikat og et tidsstempel fra en kvalifisert tillitsjenesteleverandør.


Slik kan du bekrefte at dokumentet er originalt

Når du åpner dokumentet i Adobe Reader, kan du se at det er sertifisert av **Penneo A/S**. Dette beviser at innholdet i dokumentet ikke har blitt endret siden tidspunktet for signeringen. Bevis for de individuelle signatørens digitale signaturer er vedlagt dokumentet.

Du kan bekrefte de kryptografiske bevisene ved hjelp av Penneos validator, <https://penneo.com/validator>, eller andre valideringsverktøy for digitale signaturer.

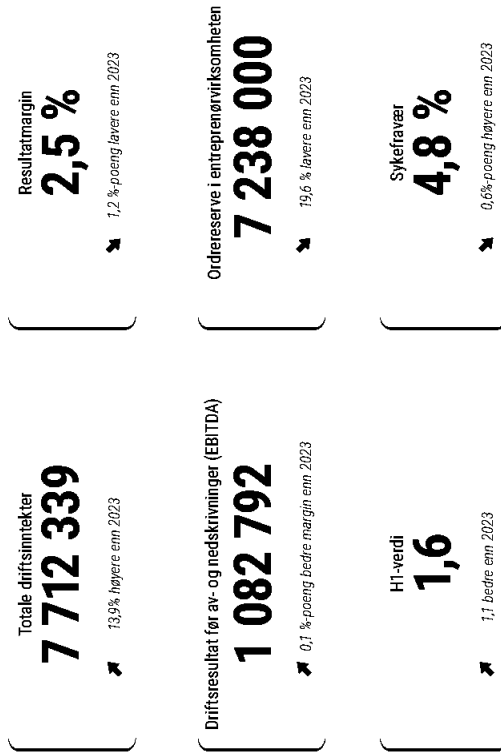


Årsrapport
2024





2024 i hovedtrekk



Nøkkeltall

(NOK'000)	2024	2023
Totale driftsinntekter	7 712 339	6 773 503
Driftsresultat før av- og nedskrivninger (EBITDA)	1 082 792	942 506
EBITDA-margin	14 %	13,9 %
Driftsresultat (EBIT)	352 178	354 695
Driftsmargin	4,6 %	5,2 %
Resultat før skatt (EBT)	194 717	253 466
Resultatmargin	2,5 %	3,7 %
Resultat per aksje (NOK)	6,3	8,7
Kontantstrøm fra driften	1 330 405	886 217
Egenkapitalandel	31,2 %	35,7 %
Orderreserve i entreprenørvirksomheten	7 238 000	9 005 395
H1-verdi	1,6	2,7
Sykefravær	4,8	4,2





Konsernsjefen har ordet

Sikkerhet og "Trygt hjem" er og skal være det viktigste fokusområdet for alle AKH Gruppens virksomheter. Det har gjennom 2024 blitt jobbet kontinuerlig med sikkerhetsarbeid i alle virksomhetene i konsernet. Likevel viser resultatene at vi fortsatt har en vei å gå for å oppnå den sikkerhetskulturen vi ønsker. Det er positivt at H1-verdien ble redusert til 1,6 sammenlignet med 2,7 året før. Og heldigvis er det ikke registrert alvorlige personskader. Likevel har det skjedd hendelser som kunne hatt stort skadepotensiale. Dette er en påminnelse om at sikkerhetsarbeidet er ferskvare, og vi er ikke i mål. Vårt ambisiøse mål, og eneste riktige, er null skader over tid.

Sikkerhet er et ansvar vi deler – og det starter med kultur og ledelse. "Ser du det – eier du det", og alle har rett og plikt til å stanse arbeid som ikke oppleves som trygt. Vi skal aldri gå på kompromiss med sikkerheten. Alle skal TRYGT HJEM – hver dag.

2024 har vært et år preget av høy aktivitet. Vi oppnådde en omsetning på 7 712 millioner kroner – som er 13,9 % høyere enn 2023. Resultatet før skatt ble 195 millioner kroner, som er lavere enn fjoråret. Dette er et resultat som totalt sett er svakere enn forventet, og som vi ikke kan si oss fornøyd med.

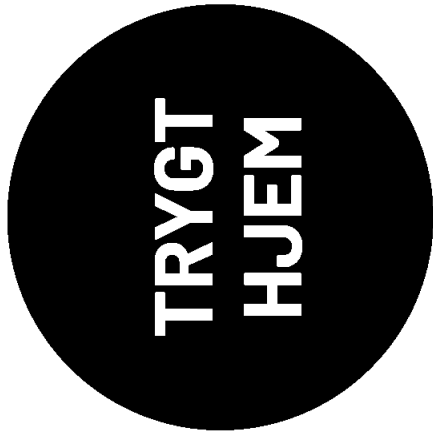
Markedsutsiktene fremover vurderer vi som gode. Dette sammen med at virksomhetene våre er svært godt rigget både med tanke på kapasitet og kompetanse gjør at vi har alle muligheter til å øke lønnsomheten fremover.

Med snart 2 000 medarbeidere fordelt over hele landet, representerer vi et bredt lag av kompetanse, erfaring og engasjement. Enten det er ute på anlegg, i verkstedet, bak spakene eller på kontoret, løses komplekse oppgaver hver dag – med stolthet og kvalitet. Det er dette som gjør oss i stand til å utvikle virksomheten og skape varige verdier for kunder og samfunn.

Takk for innsatsen gjennom året som har gått. Jeg ser frem til et nytt år med høyt aktivitetsnivå, nye muligheter og fortsatt trygg og lønnsom vekst. Sammen skal vi videre – med styrke, sannhold og retning.

Oslo, 14. mai 2025

Lars Hæhre
Konsernsjef



STOPP TENK SNAKK



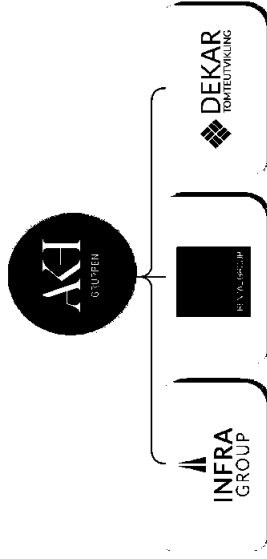
Styrets
ÅRSBERETNING



Virksomheten

AKH Gruppen AS med datterselskaper (AKH Gruppen) utgjør samlet sett en betydelig aktør innenfor den norske anleggsbransjen. Hovedkontoret til AKH Gruppen er på Skøyen, Oslo.

AKH Gruppen består av entreprenørvirksomhetene organisert under Infra Group, utleiekonsernet Rental Group og tomteutviklingsprosjekter og eiendom organisert under Dekar Tomteutvikling.



AKH Gruppen AS og datterselskaper utgjør til sammen konsernet AKH Gruppen, som består av selvstendige virksomheter innenfor anleggsentreprenør, maskinutleie og eiendom.

Omsetningen til AKH Gruppen var 7 712,4 millioner kroner i 2024, opp 13,9 % fra 6 773,5 millioner kroner i 2023. Økningen i omsetning tilskrives i all hovedsak et generelt høyt aktivitetsnivå i konsernet sine markeder, sterkt drevet av entreprenørvirksomheten. Resultatutviklingen er jevnt over preget av generelt solide prestasjoner, mens enkelte virksomhetsområder har hatt utfordringer med å oppnå ønsket nivå på marginene. Entreprenørvirksomheten har gjennom målrettet arbeid klart å opprettholde en stabilt høy ordreserve gjennom året, noe som gir et godt grunnlag for å videreføre den høye aktiviteten fremover, med mål om fortsatt økende marginer.

Virksomhetene i AKH Gruppen leverte i 2024 en driftsmargin på 4,6 % (5,2 % i 2023), og et resultat før skatt på 194,7 millioner kroner (253,5 millioner kroner i 2023). Til tross for en noe svakere enn forventet resultatmargin i 2024, vurderes den samlede finansielle utviklingen som tilfredsstillende. Konsernet er godt posisjonert for videre lønnsom vekst.



Viktige hendelser i 2024

- **Hæhre Entreprenør kåret til Årets lærebudrift i Maskinentreprenørernes Forbund (MEF);** Under Arctic Entreprenør i januar ble Hæhre tildelt prisen for 2023. I forbindelse med utdelingen ble det særlig lagt vekt på høy gjennomføringsgrad for lærlinger, god beståttandel på fagprøver og tett oppfølging fra selskapets side.
- **Sammenslåing til Rental Group Norway;** I februar ble det offentliggjort at Rental Group Machine, Rental Group Ekspert og Rental Group Service slås sammen til ett selskap – Rental Group Norway. Hovedhensikten var å skape en mer helhetlig organisasjon, med bedre samhandling internt og en mer sømløs kundeopplevelse.
- **Venjar-Langset ble kåret til «Årets Anlegg 2023»;** Prosjektet ble tildelt prisen under Byggedagene i mars 2024. Dobbeltsporet gjennom Eidsvoll ble levert før tiden og totalt godt under budsjett for byggherren. Hæhre Entreprenør, i arbeidsfellesskap med PNC Norge, sto for byggingen av delparsellen Eidsvoll-Langset.
- **Rental Group stitte utelukkende med nullutslippsmaskiner på anleggsmessen Vei og Anlegg;** Dette som en tydelig markering av satsingen på miljøvennlige løsninger og en grønnere anleggsbransje.
- **Re-sertifisering i fem ISO-standarder for Hæhre Entreprenør;** Selskapet ble i løpet av sommeren re-sertifisert i standardene Kvalitetsledelse, Miljø, HMS, Trafikksikkerhet og Antikorrupsjon. Hæhre Entreprenør var først ute blant entreprenørene med sertifisering innen de to sistnevnte og viser gjennom dette systematisk arbeid med etikk, sikkerhet og profesjonalitet.
- **Hæhre ble i juni innstilt av Nye Veier til å bygge E6 Ranheim-Værnes;** Etter at samarbeidet med tidligere entreprenør ble avsluttet i 2023, ble Hæhre Entreprenør innstilt til å ferdigstille arbeidet med veistrekingen. Kontrakten har en estimert verdi på MNOK 2 200, og prosjektet har gjennom 2024 vært i en samhandlingsfase med mål om endelig kontrakt i løpet av 1. halvår 2025.
- **NOMAS åpnet nytt massegjenvinningsanlegg i Drammen;** Anlegget på Ryghkollen har kapasitet til å gjenvinne opptil 300 000 tonn gravemasser årlig og håndterer både rene og forurenkede masser. Dette er et viktig miljøgrep som bidrar til å redusere behovet for deponi og utnytte naturressursene mer effektivt.
- **Rental Group åpnet nytt servicecenter for yngre maskiner og kjøretøy i Vikersund;** I september ble et nytt toppmoderne servicecenter åpnet med bred deltakelse fra kunder, samarbeidspartnere og lokalmiljø. Senteret vil huse arbeidsplassen til over 100 ansatte og lærlinger i Rental Group.
- **Hæhre Entreprenør kunne i oktober feire sitt 50-årsjubileum;** Selskapet ble etablert i 1974 etter at Albert Kristian Hæhre kjøpte sin første anleggsmaskin. På 50 år har det vokst til å bli et av landets største anleggsentreprenørselskaper og en aktør med stor samfunnsbetydning.
- **Elektriske demodager med Rental Group;** I november ble det arrangert seks demodager i et grustak ved Gardermoen. Kunder og øvrige interessenter fikk prøve elektriske anleggsmaskiner i realistiske omgivelser, med mål om å vise teknologiens ytelse og mulighetene i det grønne skiftet.

- **I regi av Dekar Tomteutvikling bygges Norges største solenergianlegg i Vikersund;** På taket av Rental Groups nye servicecenter monteres 2 000 solcellepaneler og et batterisystem med kapasitet på på 1,1 MWh. Solkraften skal brukes til å lade elektriske maskiner og bidra til bærekraftig drift gjennom å være selvforsynt med elektrisitet.

- **Albert Kristian Hæhre tildelt Kongens fortjenstmedalje;** I desember ble Albert Kristian Hæhre hedret med en av landets høyeste sivile utmerkelser for sitt mangeårige arbeid i anleggsbransjen, men også sitt samfunnsengasjement og vesentlige bidrag innenfor flere arenaer i samfunnet.

Viktige hendelser etter balansedagen

Det har etter balansedagen ikke inntruffet hendelser av vesentlig betydning for det avlagte regnskapet.



Nærmere om virksomhetsområdene og aktivitet i perioden

AKH Gruppen består av virksomhetene Infra Group, Rental Group og Dekar Tomteutvikling.

INFRA GROUP

Infra Group består av entreprenørvirksomhetene Hæhre Entreprenør, Isachsen Anlegg og Contur, samt Norsk Massehåndtering (NOMAS). Infra Group er en av Norges største anleggsvirksomheter bestående av solide bransjekjører med lange tradisjoner for å utvikle og gjennomføre større infrastrukturprosjekter i det norske markedet, inkludert Svalbard og Jan Mayen. NOMAS leverer miljømasseprodukter og massegjenvinnings tjenester gjennom sentralt plasserte lokasjoner på Østlandet. Totalt er det 1 639 ansatte i Infra Group ved regnskapsperiodens slutt.

Virksomhetene under Infra Group hadde i 2024 samlet sett historisk høy aktivitet, og den underliggende prosjektporteføljen viser en fortsatt positiv utvikling. Den positive utviklingen reflekterer flere år med målrettet arbeid knyttet til forbedret struktur på tilbudsarbeid, bedre prosjektutvelgelse og økt gjennomføringsevne. Det er forventninger om fortsatt positiv utvikling i 2025.

Samlet ordreserverve for Infra Group var 7 238,0 millioner kroner ved utgangen av 2024, ned fra 9 005,4 millioner kroner ved utgangen av 2023. I tillegg har virksomheten 2 195,0 millioner kroner i betingede ordre (tildeit, men ikke signerte kontrakter) per utgangen av 2024 (2 715,0 millioner kroner). Entreprenørene har jobbet målrettet gjennom året for å opprettholde en stabilt høy ordreserverve, og per 31. desember 2024 er situasjonen vurdert å være tilfredsstillende.

RENTAL GROUP

Rental Group er et rendyrket utleiekonsern og Nordens mest komplette aktør innen utleie av anleggsmaskiner, tunnelutstyr, tårnkraner og yrkesbiler. Rental Group har hovedkontor på Skøyen, og har utleieavdelinger spredt omkring i Norge, hovedsakelig på Østlandet, samt en nyåpnet avdeling i Bergen. I tillegg består Rental Group av spesialistsekskapene Rental Group Mobility AS, Rental Group Crane AS og Rental Group Trading AS, samt Rental Group Sweden som har avdelinger i Stockholm og Gøteborg. Totalt var det 281 ansatte i Rental Group (kun medregnet regnskapsmessig konsoliderte selskaper) ved regnskapsperiodens slutt.

Rental Group er langt fremme innenfor nullutslippsløsninger og har en bred produkt- og tjenesteportefølje med en sterk serviceorganisasjon som spiller en avgjørende rolle for at de skal være den foretrukne løsningsleverandøren for sine kunder.

Rental Group har gjennom året hatt høy aktivitet innenfor sine kjerneområder og opplever høy etterspørsel etter sine tjenester, spesielt innenfor utleie av tyngre anleggsmaskiner, mens enkelte segmenter som tårnkraner og tunnelutstyr er negativt påvirket av lavere aktivitet i markedet. Det er også positivt å registrere at det er økende interesse i markedet for utslippsfrie maskiner og utstyr. Den underliggende driften vurderes som solid, og med sin moderne maskinpark har Rental Group et godt fundament for videre positiv utvikling.

DEKAR TOMTEUTVIKLING

Dekar Tomteutvikling med døtre og tilknyttede selskaper investerer i og utvikler tomteområder i samarbeid med eksterne partnere og konsernets entreprenørselskaper. Virksomheten er hel- og deleier i en rekke prosjekter med et samlet tomteutviklingsareal på ca. 1 350 mål. Investeringene ligger hovedsakelig på Østlandet.

I tilknytning til enkelte av tomteområdene er det også betydelig eiendomsmasse som gir løpende leieinntekter. Dekar Tomteutvikling eier blant annet servicesenteret til Rental Group, lokalisert på Vikersund. Det har de siste årene vært jobbet med en større utvidelse av disse fasilitetene, og i 2024 har Rental Group kunnet ta i bruk moderne og miljøvennlige lokaler tilpasset deres stadig økende aktivitet.

Aktiviteten i Dekar Tomteutvikling med datterselskaper har gjennom 2024 vært historisk høy, mye på grunn av utviklingen av prosjektet Frier Vest. Dette er et industriområde under opparbeidelse sentralt i Grenland hvor Dekar Tomteutvikling er med på eiersiden, og søstersekskaper under Infra Group har vært med som utførende entreprenør.



Redegjørelse for årsregnskapet

Konsern

Innledning

Konsernregnskapet til AKH Gruppen er utarbeidet i samsvar med IFRS® (IFRS - International Financial Reporting Standards) som godkjent av EU og tilhørende forklaringer, samt norske opplysningskrav som følger av regnskapsloven. Styret er av den oppfatning at den avlagte konsoliderte oppstillingen av resultat, balanse, endringer i egenkapital, kontantstrømoppstilling og noter gir et rettvise bilde av konsernets drift og stilling ved årsskiftet.

Regnskapet er avlagt under forutsetning om fortsatt drift, og styret bekrefter at denne forutsetningen er til stede.

Resultatregnskap

Konsernet hadde i 2024 samlede driftsinntekter på 7 712,4 millioner kroner (6 773,5 millioner kroner) og driftskostnader endte på 7 338,3 millioner kroner (6 429,4 millioner kroner). Resultat fra investering i tilknyttede selskaper og felleskontrollerte virksomheter var -2,9 millioner kroner (10,6 millioner kroner) i 2024. Driftsresultatet for konsernet endte på 352,2 millioner kroner (354,7 millioner kroner). Generelt har konsernet opplevd høy aktivitet i regnskapsperioden med akseptabel underliggende lønnsomhet, mens enkelte deler av konsernet har hatt utfordringer med å oppnå tilfredsstillende marginer. Oppnådd driftsmargin ble 4,6 % for året mot 5,2 % i 2023.

Konsernets netto finansposter i 2024 utgjør -157,5 millioner kroner (-101,2 millioner kroner). Finanspostene består primært av renteinntekter på finansielle eiendeler og rentekostnader på lån og leieforpliktelser, samt øvrige finansieringskostnader. Høyere netto finanskostnad sammenlignet med 2023 er hovedsakelig drevet av økning i netto rentebærende gjeld, samt et generelt høyere rentenivå på finansieringen av konsernets driftsmidler.

Periodens resultat før skatt ble 194,7 millioner kroner (253,5 millioner kroner) og resultat etter skatt ble 140,3 millioner kr (202,5 millioner kroner). Konsernets totalresultat i 2024, hensyntatt netto andre inntekter og kostnader i henhold til IFRS, ble 146,8 millioner kroner (195,8 millioner kroner).

Utover normal videreutvikling og forbedring av virksomhetenes prosesser og det å utnytte teknologiske muligheter, driver virksomhetene i konsernet ingen vesentlige forsknings- og utviklingsaktiviteter. Utgifter til slike aktiviteter kostnadsføres løpende da kravene til balanseføring ikke anses å være tilfredsstillende.

Balanse, finansiering og likviditet

Sum anleggsmidler ved utgangen av 2024 var 5 753,0 millioner kroner (5 055,9 millioner kroner). Goodwill og andre immaterielle eiendeler utgjorde 1 559,0 millioner kroner (1 521,1 millioner kroner). Konsernet har i 2024 investert i driftsmidler (inkludert effekten av innregnede leide eiendeler) for 1 612,6 millioner kroner (1 744,0 millioner kroner).

Totale omløpsmidler beløp seg til 2 159,7 millioner kroner (1 860,9 millioner kroner) hvorav kundefordringer og kontraktseideler utgjorde 1 288,8 millioner kroner (1 094,3 millioner kroner) og kontanter og kontantekvivalenter var 673,3 millioner kroner (497,7 millioner kroner). Av konsernets presenterte kontanter og kontantekvivalenter var 59,5 millioner kroner bundet likviditet (51,4 millioner kroner), og 25,8 millioner kroner konsernets andel av likvide midler i felleskontrollerte driftsordninger (62,0 millioner kroner). Ubenyttede kredit- og trekkrettigheter utgjorde 800,0 millioner kroner (800,0 millioner kroner). Økningen i kontanter og kontantekvivalenter gjennom året skyldes i hovedsak god prosjektgjennomføring med positiv kontantstrøm fra driften, herunder effektiv kapitalstyring og lavt nivå på arbeidskapitalbinding i større pågående anleggsprosjekter.

Konsernets egenkapital per 31. desember var 2 469,4 millioner kroner (2 468,1 millioner kroner), tilsvarende en egenkapitalandel på 31,2 % (35,7 %). Av total egenkapital i konsernet utgjorde ikke-kontrollerende eierinteresser 0 millioner kroner ved årsslutt (64,2 millioner kroner). Konsernet har i løpet av regnskapsperioden kjøpt ut ikke-kontrollerende eierinteresser i datterselskapet Rental Group Ekspert AS, et selskap som i etterkant av utkjøpet har vært part i en konsernintern fusjon med to søsterselskaper. Endringer i egenkapitalen fremkommer av disponering av årets totalresultat, effekter av transaksjoner med egne aksjer, beslutning om og utbetaling av utbytte.

Se note 22 i konsernets årsregnskap for nærmere informasjon om endring i beholdning av egne aksjer.

Sum gjeld per 31. desember utgjorde 5 443,3 millioner kroner (4 448,6 millioner kroner). Rentebærende lån og leieforpliktelser utgjorde 2 916,6 millioner kroner (2 476,0 millioner kroner).

Konsernet har god likviditet og en tilfredsstillende egenkapitalandel ved utgangen av regnskapsperioden. Konsernets finansielle risiko er lav vurdert mot soliditeten, og det er ubetydelige fordrings- og gjeldsposter i utenlandsk valuta. Risikoen for vesentlige tap på eksisterende fordringsmasse anses som lav.



Kontantstrøm

Konsernets kontantstrøm fra operasjonelle aktiviteter utgjorde 1 330,4 millioner kroner (886,2 millioner kroner). Variasjonen mellom kontantstrømmen fra operasjonelle aktiviteter og konsernets driftsresultat på 352,2 millioner kroner følger i hovedsak av periodens avskrivninger, samt effekter fra konsernets netto arbeidskapitalposter og gevinster salg av anleggsmidler.

Netto kontantstrøm fra investeringsaktiviteter var på -719,7 millioner kroner (-1 006,0 millioner kroner).

Reduksjonen i netto kontantstrøm fra investeringsaktiviteter sammenlignet mot fjoråret skyldes i all hovedsak lavere investeringer i varige driftsmidler innenfor konsernets utleievirksomhet. Investeringene i 2024 er ned fra et historisk høyt nivå i 2023.

Netto kontantstrøm fra finansieringsaktiviteter var -435,0 millioner kroner (188,3 millioner kroner).

Reduksjonen i netto kontantstrøm sammenlignet mot fjoråret er i hovedsak knyttet til lavere innbetalinger ved opptak av lån fra finansiering av varige driftsmidler som følge av lavere investeringer.

Beholdning av kontanter og kontantekvivalenter beløp seg til 673,3 millioner kroner ved utgangen av 2024, mot 497,7 millioner kroner ved utgangen av 2023

SELSKAP

Virksomhetens art

AKH Gruppen AS er morselskapet i konsernet. Morselskapets rolle er å utøve aktivt eierskap gjennom risikostyring og tilrettelegging for sikkerhet, lønnsom vekst og bærekraftig utvikling i alle deler av sin virksomhet. Videre skal AKH Gruppen styre konsernets samlede risiko og sårbarhet fra underliggende virksomheter.

Resultatregnskap

Morselskapets samlede driftsinntekter beløp seg til 0,9 millioner kroner (8,4 millioner kroner). Morselskapets driftsresultat ble redusert fra 1,0 millioner i 2023 til -21,9 millioner i 2024. Nedgangen i driftsresultat mot fjoråret forklares primært med at sammenligningsperioden inkluderte reversering av kostnadsavsetninger innregnet i tidligere perioder som det ikke lenger var grunnlag for.

Morselskapets netto finansposter viser et resultat på 214,6 millioner kroner (182,6 millioner kroner). Økningen i netto finansposter skyldes primært høyere inntekt på investering i datterselskaper mot fjoråret.

Investeringer

Morselskapet har ikke foretatt investeringer i varige driftsmidler i 2024 (0 millioner kroner).

Egenkapital og soliditet

Morselskapets egenkapital er ved utgangen av 2024 på 2 633,1 millioner kroner (2 443,0 millioner kroner). Endringen i morselskapets egenkapital følger av disponering av årets resultat, effekter fra transaksjoner med egne aksjer og tilleggsutbytte vedtatt i styret etter fullmakt gitt av ordinær generalforsamling.

Se note 10 i morselskapets årsregnskap for nærmere informasjon om endring i beholdning av egne aksjer.

Finansiering og kontantstrøm

Morselskapet er finansiert gjennom egenkapital. Netto kontantstrøm fra operasjonelle aktiviteter utgjorde 307,8 millioner kroner i 2024 (226,3 millioner kroner). Økningen mot foregående år skyldes i hovedsak effekt fra endring i andre tidsavgrensningsposter. Dette forklarer også i hovedsak variasjonen mellom kontantstrømmen fra operasjonelle aktiviteter og selskapets driftsresultat på -21,9 millioner kroner. Kontantstrømmer fra investeringsaktiviteter utgjorde -186,8 millioner kroner (-72,6 millioner kroner). Endringen mot fjoråret skyldes i hovedsak endring i rentebærende fordringer, hovedsakelig mot konsernselskaper. Netto kontantstrøm fra finansieringsaktiviteter utgjorde 170,7 millioner kroner (-97,0 millioner kroner). Endringen i netto kontantstrøm fra finansieringsaktiviteter mot fjoråret skyldes større beløp relatert til oppgjør av konsernbidrag, netto positiv effekt fra transaksjoner med egne aksjer, samt lavere utbetalt tilleggsutbytte mot fjoråret.

Beholdning av kontanter og kontantekvivalenter beløp seg til 371,4 millioner kroner ved utgangen av 2024, mot 79,6 millioner kroner ved utgangen av 2023.





Bærekraft og samfunnsansvar

AKH Gruppen sine virksomheter er en betydelig aktør i den norske anleggsbransjen og har et ansvar for å drive bransjen mot en mer bærekraftig fremtid. Konsernet kombinerer sosialt og miljømessig ansvar med ansvarlig virksomhetsstyring. Selskapene i AKH Gruppen rendyrker sin virksomhet, mens konsernet legger til rette for at de når sine mål og utnytter synergier på tvers.

Bransjen står overfor en omfattende omstilling, og kravene til bærekraftrapportering øker. I 2024 gjennomførte Infra Group, Rental Group og Dekar Tomteutvikling dobbel vesentlighetsanalyser, og AKH Gruppen har konsolidert og vurdert dobbel vesentlighet på konsernivå. Arbeidet fortsetter i 2025, og selskapene jobber målrettet med å innhente data, og sikre kvalitet og effektive rapporteringsprosesser i tråd med kravene i det nye bærekraftdirektivet. I februar 2025 la EU-kommisjonen frem en forenklingsspakke som blant annet omfatter forslag til forenklete krav i både CSRD og EU-taksonomien. Dersom forslagene vedtas, kan dette få betydning for fremtidig rapportering. AKH Gruppen følger utviklingen på dette området tett.

Samtlige selskaper har ambisiøse mål innen helse, miljø og sikkerhet, trafiksikkerhet, kvalitet, antikorrupsjon og serøsitet. Flere av konsernets selskaper er sertifisert etter ISO 9001 (kvalitetsstyring), ISO 45001 (arbeidsmiljø) og ISO 14001 (miljøstyring). Contur og Hæhre Entreprenør er sertifisert etter ISO 37001 Antikorrupsjon, og Hæhre Entreprenør ble som første entreprenør i Norge sertifisert etter ISO 39001 Trafiksikkerhet.

Under følger en redegjørelse om AKH Gruppen sitt arbeid med bærekraft fordelt på Organisasjon, Kompetanse og rekruttering, Inkludering og mangfold, Helse, miljø og sikkerhet, Klima og miljø, samt Ansvarlig virksomhetsstyring.

Organisasjon

	2024	2023
Totalt fast ansatte	1 928	1 688
Funksjonærer	761	675
Fagarbeidere	1 167	1 013
Antall lærlinger inkludert i rapporterte fagarbeidere	105	106
Lærlinger i % av fagarbeidere	9,0	10,5

Kompetanse og rekruttering

Konsernets virksomheter leverer i stor grad komplekse prosjekter og tjenester, hvor mye av produksjonen bygger på samhandling mellom mennesker og hvor det samtidig stilles høye krav til ferdigheter og kompetanse. I gjennomføringen av prosjektene blir våre ansatte utfordret og utvikler seg med god støtte fra erfarne og kompetente kollegaer og ledelse. Vi setter sammen de beste teamene for å gjennomføre prosjekter i tråd med kundens krav og forventninger. Utvikling av medarbeideres kompetanse er høyt på agendaen, og kompetanseutviklingen er satt i system. Sentrale momenter er læringskultur, talentutvikling, kunnskapsdeling og endringsevne. Oppføringsplanen er en helhetlig plan innen fag og ledelse i AKH Gruppen, med hovedfokus på lederutvikling og dokumentert opplæring i produksjonen. Vi utvikler og beholder ansatte og sørger for at hver enkelt føler seg engasjert, inkludert og verdsett. Kulturbbygging er sentralt element i dette.

HR-avdelingene i virksomhetene bidrar til å organisere og tilrettelegge for opplæring og kompetanseheving tilpasset hver enkelt rolle i selskapene. Dette dekker selskapenes kjernekompetanse, spesielle fag, prosesser, systemer og lederutvikling. I de ulike virksomhetene pågår det et samarbeid på tvers av fagmiljøer og støtteprosesser. Det legges til rette for livsløpskarriere, det innebærer tilrettelegging for at alle de som ønsker å bli i stillingen sin skal få utviklingsmuligheter i den, mens de som har ambisjoner om å tre inn i nye roller, skal få muligheten til det. Innovasjon og teknologi er satt høyt på dagsorden, og det jobbes med å rulle ut systemer for å sikre sømløs og digital innhenting av styringsinformasjon. Dette er også et viktig ledd i den grønne omstillingen.





Lønnskartlegging viser ingen systematiske kjønnsforskjeller i avlønning. Fagarbeidere lønnes etter tariff, og fastlønnede omfattes av en strukturert lønnspolitikk som spiller bransjen og sammenlignbare stillinger.

Trygt hjem – helse, miljø og sikkerhet

Sikkerhet er AKH Gruppens høyeste prioritet. Konsernet arbeider målrettet for at alle ansatte skal komme trygt hjem hver dag. HMS er en integrert del av virksomheten, og AKH Gruppen setter tydelige krav til sikkerhet, risikostyring og etterlevelse i hele konsernet.

Selskapene har implementert et felles sikkerhetskulturprogram med fokus på afterdsending og skadeforebygging. Initiativer som STOPP, TENK, SNAKK, HMS-dager og sikkerhetskampanjer styrker bevisstheten og sikkerhetsatferden i prosjektene.

Det ble ikke registrert noen alvorlige ulykker i virksomhetene i AKH Gruppen i 2024, men konsernet hadde 7 skader med fravær på egne ansatte og ansatte hos våre underentreprenører i løpet av året (7 skader i 2023) som følge av uønskede hendelser. Konsernets HI-verdi, som måler antall skader med fravær per 1 million utførte arbeidstimer, endte på 1,6 i 2024, ned fra 2,7 i 2023. Selv om utviklingen er positiv, er målet null skader. Konsernet jobber systematisk for å redusere arbeidsulykker og nestenulykker, og det er en klar målsetting om ytterligere forbedring i 2025. Styret og administrasjonen er ikke fornøyd før målet om ingen fraværsskader over tid er nådd.

Sykefraværet for konsernet endte på 4,8 %, som er opp i forhold til fjoråret (4,2 % i 2023). Selskapene har implementert en rekke tiltak for å redusere sykefraværet. AKH Gruppen arbeider målrettet med å styrke sikkerhetskulturen gjennom opplæring, risikovurderinger og aktiv medvirkning fra ansatte. Konsernets felles HMS-strategi sikrer kontinuerlig forbedring og høy standard for sikkerhet og arbeidsmiljø i alle ledd av virksomheten.

Konsernet legger stor vekt på å sikre et godt og trygt arbeidsmiljø for alle ansatte. Arbeidsmiljøet følges opp systematisk gjennom etablerte rutiner, vernevernder, medarbeiderundersøkelser og dialog med ansatte og tillitsvalgte. Det jobbes aktivt med forebygging av arbeidsrelatert sykdom, skader og fravær, og det gjennomføres tiltak for å fremme helse, trivsel og inkludering.

Konsernet har fokus på tydelig ledelse, god kommunikasjon og et arbeidsmiljø preget av respekt, åpenhet og likeverd. Det er etablert rutiner for varsling, og det tilrettelegges for et inkluderende arbeidsliv i samarbeid med relevante aktører. Det føres også løpende HMS-oppfølgning på prosjekt- og selskapsnivå for å sikre at både fysiske og psykososiale forhold håndteres på en tilfredsstillende måte.

Fagarbeidere er en helt sentral ressurs i våre virksomheter. AKH Gruppen satser stort på å utdanne og ansette egne fagarbeidere, og har lang erfaring og tradisjon med bruk av lærlinger. Ved årsskiftet var det totalt 105 lærlinger i konsernet, noe som tilsvarer en andel på 9,0 % av fagarbeiderne (2023: 106 lærlinger, som tilsvarer 10,5 %). Lærlingeandelen ved utgangen av året er noe lavere enn målsettingen på minimum 10,0 %. Det planlegges konkrete tiltak i 2025 for å styrke rekruttering og sikre at målet nås fremover.

Det tilbys læreplasser innenfor et bredt spekter av fagområder. Målet er å utvikle dyktige fagarbeidere som trives på jobb og som kjenner trygghet og mestringfølelse. Det legges stor vekt på kvalitet i opplæringen for å få en best mulig læretid. Ved bestått fagprøve får flere lærlinger fast ansettelse i våre selskaper. I tillegg til lærlingordning er det utviklet program for praksiskandidater, samt etter- og videreutdanning. Konsernets selskaper er synlige på ungdoms- og videregående skole for rekruttering av nye fagarbeidere. Her har vi også et spesielt fokus på å inspirere kvinner til å ta yrkesfag. Hvert år mottar vi svært mange jobbsøknader som indikerer at virksomhetene i konsernet er en attraktiv arbeidsgiver.

Et viktig ledd i rekrutteringen av fagarbeidere er Fremtidens Skole i Vikersundbakken, som er inne i sitt niende år. Dette er et unikt privat og offentlig samarbeidsprosjekt, som sikrer et yrkesrettet og praktisk opplæringstilbud for elever ved ungdoms- og videregående skole, i tillegg til arbeidsledig ungdom via NAV. Ungdommene går inn i et opplæringsløp som skal ende med et fagbrev etter 2 års læretid. Fremtidens Skole er drevet av entreprenørvirksomheten Infra Group i samarbeid med en rekke aktører som deler et engasjement om å gi ungdom en sjanse til å mestre arbeidslivet gjennom praktisk opplæring. Siden oppstart har 160 elever deltatt, og 85 % av elevene er i arbeid eller videre skolegang. Dette er vi svært stolte på å være en del av!

Inkludering og mangfold

AKH Gruppen skal være en inkluderende og trygg arbeidsplass hvor mangfold og likestilling er en styrke. Vi tror at ulike perspektiver og erfaringer skaper bedre løsninger, høyere kvalitet og økt konkurransekraft.

Konsernet har nulltoleranse for mobbing, trakassering og diskriminering, og dette er forankret i konsernets etiske retningslinjer og varslingsrutiner. Flere selskaper omfattes av aktivitets- og redegjørelsesplikten og kartlegger risiko for diskriminering og likestillingshindre. Hvert selskap vurderer sin egen risiko og iverksetter målrettede tiltak innen rekruttering, lønn, utviklingsmuligheter og tilrettelegging.

For å øke kompetansen om inkludering og mangfold og samarbeid på tvers har Infra Group og Rental Group inngått partnerskap i Diversitas, og Infra Group har etablert Jenter/Anlegg, et nettverk for å tilrettelegge og beholde kvinner i anleggsbransjen. Kvinneandelen i konsernet er 10,9 %, som er en økning mot 10,4 % året før. Andelen kvinner av de nyansatte i konsernet i 2024 var 15,0 % (18,1 % i 2023). Konsernet arbeider systematisk med rekruttering, bevisstgjøring i ansettelsesprosesser og synlighet på utdanningsinstitusjoner.





Antikorupsjon er en integrert del av konsernets styringssystem. Contur og Hæhre Entreprenør er sertifisert etter ISO 37001 Antikorupsjon, og det gjennomføres løpende opplæring, risikovurderinger og kontrolltiltak for å sikre etterlevelse av konsernets retningslinjer og gjeldende regelverk.

AKH Gruppen jobber målrettet for å sikre en høy standard for etterlevelse og serisitet i alle ledd av virksomheten.

Konsernets arbeid med aktsomhetsvurderinger på menneskerettigheter (Åpenhetsloven)

AKH Gruppen har et tydelig ansvar for å respektere menneskerettigheter i egen virksomhet og gjennom hele leverandørkjeden. Konsernet driver sitt arbeid i tråd med FNs veiledende prinsipper for næringsliv og menneskerettigheter og støtter opp om ILOs erklæring om grunnleggende rettigheter for arbeidstakere, som inkluderer organisasjonsfrihet, kollektiv forhandlingsrett, tiltak mot diskriminering, samt bekjempelse av tvangsarbeid og barnarbeid.

Arbeidet med menneskerettigheter er forankret i AKH Gruppens styre og ledelse, som gjennom konsernets etiske retningslinjer stiller tydelige krav til etterlevelse og ansvarlighet. Konsernet skal være en pådriver for serisitet i bransjen og sikre at både egne virksomheter og leverandører opererer i samsvar med gjeldende regelverk og internasjonale standarder.

Flere av våre virksomheter er omfattet av redegjøringsplikten etter åpenhetsloven. En redegjørelse for AKH Gruppen med underliggende virksomheter blir publisert årlig på selskapets hjemmeside (www.akhgruppen.no), med frist for ny redegjørelse for 2024 innen 30. juni 2025.

Styret vurderer det samlede arbeidsmiljøet i konsernet som godt, og det er ikke registrert forhold i løpet av året som gir grunn til bekymring knyttet til helse, sikkerhet eller det psykososiale arbeidsmiljøet.

Ved utgangen av fjerde kvartal var det 30 permitterte medarbeidere i konsernet (3 permitterte ved utgangen av 2023). Per tidspunktet for regnskapsavleggelsen er det 22 permitterte medarbeidere i konsernet.

Klima og miljø

AKH Gruppen jobber målrettet for å redusere miljøpåvirkningen og tilrettelegge for en mer bærekraftig anleggsbransje. Gjennom sirkulær ressursbruk, elektrifisering av maskiner og systematisk oppfølging av klima- og miljøkrav i prosjekter sikrer konsernet at bærekraft er en integrert del av driften. Våre entreprenørselskaper møter stadig strengere krav til miljøhensyn, hvor 30 % av tildelingskriteriene i offentlige kontrakter nå vektlegger klima og miljø. Hvert prosjekt arbeider systematisk med utslippsreduksjon, miljøkrav og overvåking av miljøprestasjoner.

For å møte bransjens behov investerer Rental Group i elektriske maskiner, som gir mer fleksibilitet og bedre tilpassning til nye krav og forventninger i anleggsprosjekter. I tillegg bidrar NOMAS til økt sirkulær massehandtering, hvor overskuddsmasser gjenbrukes fremfor å deponeres. Dette reduserer behovet for jordfrugle masser, kutter transportutslipp og optimaliserer ressursutnyttelsen.

Flere av konsernets prosjekter er BREEAM Infrastructure-sertifisert, en anerkjent standard for bærekraft i infrastrukturprosjekter. Vi har flere pågående prosjekter som følger denne sertifiseringsordningen, noe som sikrer systematisk oppfølging av klima, miljø, ressursbruk og sosiale forhold.

Gjennom helhetlig planlegging, innovasjon og strenge krav i prosjekter bidrar AKH Gruppen til å redusere klimaavtrykket og møte både myndighetskrav og samfunnets forventninger til en mer bærekraftig anleggsbransje.

Ansvarlig virksomhetsstyring

AKH Gruppen har nulltoleranse for korrupsjon, arbeidsdiskriminallitet og annen uetisk atferd. I 2024 ble det etablert konsernfelles retningslinjer for ansvarlig virksomhetsstyring, som gjelder for alle selskapene i konsernet.

Virksomhetene gjennomfører aktsomhetsvurderinger i henhold til Åpenhetsloven, og flere selskaper omfattes av redegjøringsplikten. En årlig rapport publiseres på konsernets nettside. Konsernet stiller tydelige krav til etisk forretningspraksis, både internt og i leverandørkjeden.



Operasjonell risiko

I tillegg til klimarisiko beskrevet over kan konsernets virksomheter bli påvirket av flere ulike risikoer som styret og administrasjonen gjennom sitt arbeid søker å minimere. Av de mest sentrale operasjonelle risikoene nevnes;

Kompetanse og avhengighet av nøkkelpersoner

Virksomhetene i AKH Gruppen har stor variasjon i sine leveranser med hensyn til kompleksitet, størrelse, varighet og risiko, og det er derfor avgjørende at risiko blir håndtert på en systematisk måte i alle virksomhetene. Riktig kompetanse er en kritisk suksessfaktor, og for å sikre at virksomhetene har god og oppdatert kompetanse, og for å redusere avhengigheten av nøkkelpersoner, bruker virksomhetene betydelige ressurser på kompetanseutvikling av egne medarbeidere. Virksomhetene i konsernet har egne spesialtilpassede kurs- og opplæringsprogrammer, og de arbeider kontinuerlig med målrettet rekruttering.

Estimatrisiko

Virksomhetene i konsernet kan mislykkes i å effektivt beregne risiko, kostnader eller timing ved utarbeidelse av tilbud og anbud. Feil og mangler i tilbuds- og anbudsprosesser kan ha en vesentlig negativ innvirkning på lønnsomheten i konsernet. Konsernet har iverksatt tiltak som bidrar til mer robuste og riktige beslutninger hva gjelder beregninger i tilbuds- og anbudsprosesser. Samtidig arbeider vi med å bli enda bedre på forståelse og styring av risiko for å sikre mer forutsigbare leveranser.

Twistesaker

I AKH Gruppen er det entreprenørvirksomheten som har størst eksponering knyttet til risiko for mulige twistesaker. Samtidig er vårt inntrykk at nye konkurranse- og kontraktsformer innenfor infrastrukturprosjekter bidrar til å dempe konfliktnivået som tidligere har vært høyt i bransjen.

Konsernet var ved inngangen til året ikke involvert i noen twistesaker med kunder. Dette var også situasjonen per utgangen av året

Klimarisiko

Klimaendringer og klimapolitikk forandrer samfunnet og økonomien på måter som kan få stor innvirkning på de bransjene AKH Gruppen sine virksomheter opererer i. Samfunnets tiltak for å begrense fremtidens klimaspør vil påvirke AKH Gruppens virksomhet og forandre måten vi jobber på.

Ekstremvær, flom og tørke gjør fysisk skade på natur, og infrastruktur, og samfunnets tiltak for å motvirke klimaendringene berører markedsforhold, politikk og regelverk, teknologi og omdømme. For AKH Gruppen medfører klimaendringer strategisk og finansiell risiko, og hensyn til klimaendringer inngår derfor i gjeldende forretningsplaner og usikkerhetsstyring i virksomhetene.

Se note 28 for mer informasjon om dette forholdet.

Finansiell risiko

AKH Gruppen er primært eksponert for finansiell risiko knyttet til kundefordringer og refinansiering av rentebærende gjeld. Risikoen er av kreditt-, likviditets- og markedsmessig karakter. Målsettingen med konsernets risikostyring er å avdempne den finansielle risikoen i størst mulig grad. Det gjøres løpende vurderinger knyttet til eventuell bruk av finansielle derivater i risikostyringen.

Kreditrisiko

Kreditrisiko oppstår i hovedsak ved transaksjoner med kunder og innskudd i bank. Konsernet har mange ulike kontraktspartnere mot det private næringslivet og offentlige kunder. Siden den største andelen av konsernets omsetning er mot offentlige kunder er dette med på å redusere kredittrisikoen betraktelig. Konsernet har gjennom flere år hatt beskjedne tap på kundefordringer. Konsernet har prosedyrer for kredittvurdering, rettidig fakturering, garantistillelse og aktiv oppfølging av utestående fordringer.

Likviditetsrisiko

Konsernet har begrenset likviditetsrisiko. Virksomheten følger aktivt opp sin likviditetsstyring gjennom budsjetter og løpende prognoser. Konsernets finansieringsbehov er dekket gjennom driften i tillegg til eksterne lån og leieavtaler. I tillegg har konsernet stående trekk- og kredittfasiliteter som kan benyttes ved behov.



Renterisiko

Konsernets renterisiko kommer som følge av rentebærende gjeld og leieavtaler. Konsernets totale gjeldsfinansiering reflekterer en balansert strategi for finansiering av virksomheten, med en kombinasjon av kortsiktig og langsiktig gjeld. Denne gjeldsstrukturen gjør det mulig å opprettholde finansiell fleksibilitet og sikre tilgang til kapital for investeringer og driftsrelaterte formål.

Gjeld som er utstedt basert på flytende renter medfører at konsernet blir eksponert for renterisiko som påvirker kontantstrømmen. Konsernet benytter seg per tidspunkt for regnskapsperiodens slutt ikke av rentesikringsavtaler.

Valutarisiko

Konsernet har i hovedsak all virksomhet i Norge, og er således i liten grad eksponert for valutarisiko annet enn ved innkjøp i utenlandsk valuta.

Vesentlige enkeltinnkjøp i utenlandsk valuta vurderes med hensyn til valutasisikring, og per utgangen av året har konsernet inngått valutaterminkontrakter med forfall på datoer som er sammenfallende med forventet betaling ved leveranser.

For ytterligere informasjon om konsernets risikostyring og bekreftelse på overholdelse av finansielle lånevilkår henvises det til note 4 i konsernregnskapet.

Styreansvarsforsikring

AKH Gruppen AS inngår i AKH Gruppen (konsernet) sin ledelses- og styreansvarsforsikring. Forsikringen gjelder for personer som innehar styreverv, daglig leder og konsernledelse, samt personer som i kraft av sin stilling kan pådra seg et selvstendig ledelsesansvar. Forsikringen dekker erstatningsansvar for skade på tredjemanns person, ting eller formue på alminnelige vilkår.

Utsikter

Virksomhetene opplever høy aktivitet i de respektive markedene og det er fortsatt utsikter til vekst i de markedene som virksomhetene i AKH Gruppen opererer i.

I det vedtatte statsbudsjettet for 2025 er det bevilget MNOK 96 100 til samferdselsformål, noe som er en økning på 6,8 prosent mot forrige års statsbudsjett. Statsbudsjett underbygger også satsningen på samferdsel som fremkommer av nasjonal transportplan 2025-2036, hvor det signaliseres at bevilgningene til samferdsel og infrastruktur vil holde seg høye i årene fremover. Dette gir utsikter om fortsatt høy aktivitet i det norske anleggsmarkedet.

I statsbudsjettet for 2025 viser regjeringen en tydelig dreining mot en større andel investeringer til vedlikeholdsprosjekter både på vei og jernbane. I stedet for å bygge nytt, er det ønskelig at man ivaretar og utbedrer det man allerede har, noe som kan åpne for nye satsningsområder.

En eventuell vedvarende høy prisvekst, samt vedvarende høyt rentenivå, kan påvirke investeringsbeslutninger, og videre føre til nedskalering og/eller utsettelser av prosjekter. Videre vil situasjonen i Europa kunne medføre større behov for igangsetting av prosjekter inn mot kritisk infrastruktur for å tilpasse oss en ny sikkerhetspolitisk situasjon.

Virksomhetene i AKH Gruppen er i hovedsak eksponert mot anleggsmarkedet i Norge. Til tross for noe iboende usikkerhet, erfarer vi at det totalt sett er bra aktivitet og fortsatt mange prosjekter å regne på. Dette er rammer som forventes å gi et godt grunnlag for fremtidig lønnsom vekst for konsernets virksomhetsområder.

Konsernets høyeste prioritet er å fortsette det gode arbeidet innen HMS, samt kontinuerlig innsats for å forbedre lønnsomheten i aktivitetene som gjennomføres. Digitalisering, innovasjon, ressursutnyttelse og endringsdyktighet er nøkkelfaktorer i lønnsomhetsarbeidet fremover.

Videre fortsetter arbeidet med implementering og måling av fremgang på konkrete bærekraftsmål, og forberedelser til nye rapporteringskrav innenfor bærekraft er høyt på agendaen.


Til tross for underliggende usikkerheter i markedet er AKH Gruppen et robust konsern som er godt posisjonert for fremtiden.





Oslø, 30. april 2025

Styret i AKH Gruppen AS




Haakon Tønne
Styreleder




Linda Carstens-Svård
Styremedlem



Nina Hæhre
Styremedlem



Cato A. Haug
Styremedlem



Rune Isachsen
Styremedlem



Lars Hæhre
Konsernsjef





Foto: Tor Kleiven





Regnskap og noter
KONSERN





Konsolidert oppstilling av resultat 1.1. – 31.12.

(NOK'000)	Note	2024	2023
Inntekter fra kundekontrakter	5,6	7 059 437	6 120 794
Andre inntekter	5	652 903	652 709
Totale driftsinntekter		7 712 339	6 773 503
Materialer og underentreprenører	6	3 695 563	3 317 030
Lønnskostnad	7,8	1 840 634	1 639 599
Andre driftskostnader	8,12	1 071 442	884 995
Resultat fra tilknyttede selskaper og felleskontrollerte virksomheter	9	-21 909	10 628
Avskrivninger	10,11,12	730 614	587 811
Driftsresultat		352 176	354 695
Finansinntekter	13	38 316	20 798
Finanskostnader	13	195 776	122 027
Periodens resultat før skatt		194 717	253 446
Skattekostnad	14	54 442	50 956
Periodens resultat etter skatt		140 275	202 510
Periodens resultat tilordnes			
Aksjonærene i morselskapet	15	140 275	193 975
Ikke-kontrollerende eierinteresser	15	0	8 535
Resultat per aksje (NOK/per aksje)	16	6,3	8,7

Konsolidert oppstilling av totalresultat 1.1. – 31.12.


Poster som kan bli reklassifisert til resultatregnskapet	Note	2024	2023
Verdiregulering valutaterminkontrakter	4,18	6 921	-6 698
Omrregningsdifferanser		-394	30
Sum andre inntekter/kostnader (-)		6 527	-6 668
Periodens totalresultat		146 802	195 842
Periodens totalresultat tilordnes			
Aksjonærene i morselskapet		146 802	187 307
Ikke-kontrollerende eierinteresser	15	0	8 535



Konsolidert oppstilling av finansiell posisjon 31.12.

(NOK'000)	Note	31.12.2024	31.12.2023
Eiendeler			
Goodwill og andre immaterielle eiendeler	10,27	1 559 043	1 521 104
Utsatt skattefordel	14	5 924	0
Varige driftsmidler	10,11,12,24	3 914 120	3 288 283
Investeringer i tilknyttede selskaper og felleskontrollerte	9	102 393	103 644
Andre eiendeler	6,17,18	171 488	142 859
Sum anleggsmidler		5 752 968	5 055 890
Beholdninger	19,24	109 452	119 289
Kundefordringer og kontraktseiendeler	4,5,6,18,20,24	1 288 764	1 094 346
Andre eiendeler	6,17,18	88 163	149 558
Kontanter og kontantekvivalenter	18,21	673 340	497 691
Sum omløpsmidler		2 159 719	1 860 884
Sum eiendeler		7 912 687	6 916 774
Egenkapital og gjeld			
Egenkapital tilhørende eiere av morselskapet	22	2 469 413	2 403 984
Ikke-kontrollerende eierinteresser	15	0	64 162
Sum egenkapital		2 469 413	2 468 146
Utsatt skatt	14	108 206	49 156
Lån og leieforpliktelse	4,12,18,23	2 242 457	1 866 417
Annens langsiktig gjeld		0	1 500
Sum langsiktig gjeld		2 350 663	1 917 072
Lån og leieforpliktelse	4,12,18,23	674 159	609 555
Leverandørgjeld	4,6,18	984 934	879 183
Betalbar skatt		11 216	13 354
Kontraktforpliktelse	5,18	728 343	337 060
Annens kortsiktig gjeld	6,18,25,26	693 960	692 403
Sum kortsiktig gjeld		3 092 612	2 531 555
Sum gjeld		5 443 274	4 448 627
Sum egenkapital og gjeld		7 912 687	6 916 774

Oslo, 30. april 2025 Styret i AKH Gruppen AS



Haakon Torrud
Styreleder




Linda Carstens-Svård
Styremedlem



Nina Hæhre
Styremedlem



Cato A. Haug
Styremedlem



Rune Isachsen
Styremedlem



Lars Hæhre
Konsernsjef



Konsolidert oppstilling over endringer i egenkapital

(NOK'000)	Note	Aksjekapital	Overkurs	Omrøgnings- differanse	Kontantstrøm- sikring	Opplyst annen egenkapital	Sum	Ikke-kontrollerende eierinteresser	Sum egenkapital
Per 1.1.2024		22 850	1 314 733	140	-6 698	1 072 959	2 403 984	64 162	2 468 146
Periodens resultat		0	0	0	0	140 275	140 275	0	140 275
Sum andre inntekter/kostnader(-)	18	0	0	-394	6 921	0	6 527	0	6 527
Periodens totalresultat		0	0	-394	6 921	140 275	146 802	0	146 802
Egne aksjer	22	0	0	0	0	66 000	66 000	0	66 000
Avgang ikke-kontrollerende eierinteresser	15	0	0	0	0	-80 554	-80 554	-64 162	-144 716
Utbytte	22	0	0	0	0	-66 818	-66 818	0	-66 818
Sum transaksjoner med eierne		0	0	0	0	-81 372	-81 372	-64 162	-145 534
Per 31.12.2024		22 850	1 314 733	-254	223	1 131 861	2 469 413	0	2 469 413

(NOK'000)	Note	Aksjekapital	Overkurs	Omrøgnings- differanse	Kontantstrøm- sikring	Opplyst annen egenkapital	Sum	Ikke-kontrollerende eierinteresser	Sum egenkapital
Per 1.1.2023		25 115	1 314 733	110	0	1 089 310	2 429 268	69 728	2 498 996
Periodens resultat		0	0	0	0	193 975	193 975	8 535	202 510
Sum andre inntekter/kostnader(-)	18	0	0	30	-6 698	0	-6 668	0	-6 668
Periodens totalresultat		0	0	30	-6 698	193 975	187 307	8 535	195 842
Kapitalnedsettelse gjennom sletting av egne aksjer	22	-2 265	0	0	0	2 265	0	0	0
Egne aksjer	22	0	0	0	0	-13 894	-13 894	0	-13 894
Avgang ikke-kontrollerende eierinteresser	15	0	0	0	0	0	0	-8 514	-8 514
Utbytte	22	0	0	0	0	-198 697	-198 697	-5 586	-204 283
Sum transaksjoner med eierne		-2 265	0	0	0	-210 326	-212 591	-14 100	-226 691
Per 31.12.2023		22 850	1 314 733	140	-6 698	1 072 959	2 403 984	64 162	2 468 146





Konsolidert kontantstrømpoppstilling 1.1. – 31.12.

(NOK'000)	Note	2024	2023
Periodens resultat før skatt		194 717	253 466
Betalte skatter		-2 133	-1 459
Resultat fra tilknyttede selskaper og felleskontrollerte virksomheter	9	21 909	-10 628
Gevinst (-)/tap ved salg av anleggsmidler	5	-142 283	-246 214
Avskrivninger	10,11	730 614	587 811
Netto renter		178 373	97 851
Endring i beholdninger		33 771	-12 088
Endring i kundefordringer, kontraktseiendeler og andre fordringer		-164 275	72 395
Endring i leverandørgjeld, kontraktsforpliktelser og annen kortsiktig gjeld		479 713	145 091
Netto kontantstrøm fra operasjonelle aktiviteter		1 330 405	886 217
Kjøp av varige driftsmidler		-967 161	-1 424 109
Salg av varige driftsmidler		305 269	435 978
Kjøp av virksomhet, hensyntatt overtatte kontanter og kontantekvivalenter	27	-33 883	0
Kjøp av aksjer og andeler i andre foretak	9	-16 705	-6 200
Salg av aksjer og andeler i andre foretak	9	-6 650	26 597
Kontantstrømsikring		1 068	0
Mottatt utbytte/tilbakebetaling av kapital		20 757	0
Innbetaling ved endring rentebærende fordring		105 652	25 586
Utbetaling ved endring rentebærende fordring		-141 577	-65 367
Mottatte renter		192	1 483
Netto kontantstrøm fra investeringsaktiviteter		-719 738	-1 006 031
Transaksjoner med ikke-kontrollerende eierinteresser	15	-145 295	0
Utbytte betalt til aksjonærer i morselskapet	22	-66 818	-198 697
Utbytte betalt til ikke-kontrollerende eierinteresser	9,15	0	-5 586
Utbetalinger ved nedbetalinger av lån	23	-448 164	-365 102
Innbetalinger ved opptak av lån	23	649 006	1 165 677
Nedbetaling på leaseavtaler	23	-311 182	-294 740
Betalte renter	13	-178 566	-99 324
Kjøp av egne aksjer	22	-7 000	-13 894
Salg av egne aksjer	22	73 000	0
Netto kontantstrøm fra finansieringsaktiviteter		-435 020	188 334
Netto endring kontanter og kontantekvivalenter i perioden		175 648	68 519
Beholdning kontanter og kontantekvivalenter periodens begynnelse	21	497 691	429 171
Beholdning kontanter og kontantekvivalenter periodens slutt	21	673 340	497 691





Følgende datterselskaper inngår i konsernet AKH Gruppen per 31. desember,

Selskap	Hjemland	Forretningskontor	Hovedvirksomhet	Eierandel 2024	Eierandel 2023
Direkte eide					
Infra Group AS	Norge	Asker	Holding	100%	100%
Rental Group AS	Norge	Oslo	Holding	100%	100%
Dekar Tomteutvikling AS	Norge	Vikersund	Holding	100%	100%
Indirekte eide					
Hæhre Entreprenør AS	Norge	Vikersund	Anlegg	100%	100%
Hæhre Arctic AS	Norge	Svalbard	Anlegg	100%	100%
Zenith Survey AS	Norge	Sarpsborg	Stikningstjenester	100%	100%
Isachsen Anlegg AS	Norge	Solbergelva	Anlegg	100%	100%
Kilemøkroen 7 AS	Norge	Solbergelva	Endom	100%	100%
AF Hæhre & Isachsen ANS	Norge	Asker	Anlegg	100%	100%
AF Hæhre & Contur ANS	Norge	Asker	Anlegg	100%	100%
AF Hæhre Isachsen Contur ANS	Norge	Asker	Anlegg	100%	100%
Contur AS	Norge	Kristiansand	Anlegg	100%	100%
Norsk Massehåndtering AS	Norge	Solbergelva	Massesanering	100%	100%
Rental Group Norway AS	Norge	Vikersund	Maskintutleie	100%	100%
Rental Group Trading AS	Norge	Vikersund	Salg av maskiner	100%	100%
Rental Group Trading Netherlands B.V	Nederland	Oud Gastel	Salg av maskiner	100%	100%
Rental Group Crane AS	Norge	Åros	Utleie/salg kraner	100%	100%
Rental Group Holding Sverige AB	Sverige	Stockholm	Holding	100%	100%
RG Machine Rental AB	Sverige	Stockholm	Maskintutleie	100%	100%
RG Rental Group AB ¹⁾	Sverige	Gøteborg	Verkstedstjenester	100%	-
Heggveien 30 AS	Norge	Vikersund	Endom	100%	100%
Fossilsteråsen AS	Norge	Vikersund	Endom	100%	100%
Gevelt Grustak AS	Norge	Solbergelva	Endom	100%	100%
Drammen Miljøpark AS	Norge	Solbergelva	Endom	100%	100%
Mile AS	Norge	Solbergelva	Endom	100%	100%
Nerkollen AS	Norge	Solbergelva	Endom	100%	100%
SHN Tomt 10 AS ¹⁾	Norge	Malvik	Endom	100%	-
Norsk Pukkservice AS	Norge	Stathelle	Pukkverk	100%	100%
Asdalstrand 171 AS	Norge	Stathelle	Endom	100%	100%

¹⁾ Oppkjøp i løpet av året.

Noter til konsernregnskapet

Note 1 Generell informasjon

AKH Gruppen AS og datterselskaper utgjør til sammen konsernet AKH Gruppen, som består av en portefølje av selvstendige virksomheter som samlet sett er en av de største aktørene innenfor den norske anleggsbransjen. Hovedkontoret til AKH Gruppen er i Karenslyst Allé 4, Oslo.

Virksomhetene i AKH Gruppen utfører alle typer anleggsopporrag i det norske markedet gjennom entreprenørvirksomhetene organisert under Infra Group. I tillegg består Infra Group også av Norsk Massehåndtering (NOMAS), et selskap som leverer miljømasseprodukter og massegjenvinningsstjenester gjennom sentralt plasserte lokasjoner på Østlandet.

Videre består konsernet av Rental Group, som er et rendyrket utleiekonsern og Nordens mest komplette aktør innen utleie av maskiner og utstyr. Gjennom Dekar Tomteutvikling holder konsernet investeringer i en eiendomsmasse og tomteområder til eget bruk, samt tomteområder for utvikling i samarbeid med eksterne partnere og konsernets egne entreprenørselskaper.

Konsernregnskapet ble vedtatt av styret i AKH Gruppen AS den 30. april 2025.

Endelig fastsettelse av konsernregnskapet vil skje i ordinær generalforsamling planlagt avholdt 28. mai 2025.

AKH Gruppen AS inngår i konsernregnskapet til Brutus Invest Holding AS, som er det ultimate morselskapet i strukturen. Morselskapet i konsernet har forretningsadresse i Knartenveien 53, i Modum kommune.



Note 2 Sammen drag av de vesentligste regnskapsprinsippene

Konsernets vesentlige regnskapsprinsipper er beskrevet nedenfor. Anvendte regnskapsprinsipper i konsernregnskapet er konsistent med prinsippene anvendt i foregående regnskapsperiode, dersom ikke annet fremgår.

2.1 Rammeverk for regnskapsavleggelsen

Konsernregnskapet til AKH Gruppen er utarbeidet i samsvar med IFRS® (IFRS - International Financial Reporting Standards) Accounting Standards som godkjent av EU og tilhørende fortolkninger, samt norske opplysningskrav som følger av regnskapsloven.

Konsernregnskapet er utarbeidet etter ensartede regnskapsprinsipper for like transaksjoner og hendelser under ellers like forhold.

Konsernregnskapet er basert på et modifisert historisk kostprinsipp med unntak finansielle instrumenter til virkelig verdi over andre inntekter/kostnader() i totalresultatet.

Utarbeidelse av regnskaper i samsvar med IFRS krever bruk av estimater. Videre krever anvendelse av selskaps regnskapsprinsipper at ledelsen må utøve skjønn. Områder med stor grad av skjønnsmessige vurderinger, høy kompleksitet, eller områder hvor forutsetninger og estimater er vesentlige for regnskapet, er beskrevet i note 3.

Konsernregnskapet er avlagt under forutsetningen om fortsatt drift.

All finansiell informasjon i regnskap og noter er presentert i hele tusen norske kroner (NOK) med mindre annet er spesifisert (NOK, hele kroner).

2.1.1 Nye standarder implementert i regnskapsåret

Det er ingen endringer til standarder eller fortolkninger med virkning fra 1. januar 2024 som har hatt vesentlig påvirkning på innværende eller tidligere perioders årsregnskap.

2.1.2 Nye standarder og fortolkninger som ennå ikke er tatt i bruk

Enkelte nye standarder, endringer til standardene og fortolkninger er pliktige for fremtidige årsregnskap. AKH Gruppen sin vurdering er at det på nå ikke er noen av disse standardene som vil ha en vesentlig påvirkning på fremtidige årsregnskap.

2.2 Konsolideringsprinsipper og investering i tilknyttede selskaper og felleskontrollerte ordninger

Konsernregnskapet omfatter regnskapet til morselskapet AKH Gruppen AS og datterselskaper. Konsernets eierinteresser i tilknyttede selskaper og felleskontrollerte virksomheter er innregnet etter egenkapitalmetoden. Konsernets eierinteresser i felleskontrollerte driftsordninger blir innarbeidet i konsernet linje for linje i resultatregnskap og balanse.

Virksomhetssammenslutninger

Virksomhetssammenslutninger regnskapsføres i henhold til oppkjøpsmetoden. Vederlaget som ytes måles til virkelig verdi av overførte eiendeler, pådratte forpliktelser og utstedte egenkapitalinstrumenter. Dersom det er elementer av vederlaget som er utsatt eller betinget, inkluderes virkelig verdi av disse i vederlaget på oppkjøpstidspunktet.

Ikke-kontrollerende eierinteresser

Ikke-kontrollerende eierinteresser inkluderer ikke-kontrollerende eier sin andel av balanseført verdi av datterselskaper inkludert andel av identifiserte merverdier på overtakelsestidspunktet. Posten kan være negativ dersom andel av eiendeler og gjeld er negativ.

Ved en virksomhetssammenslutning måles ikke-kontrollerende eierinteresser fra oppkjøp til oppkjøp enten til virkelig verdi, eller til sin andel av det overtatte foretakets identifiserte nettoeiendeler.

Transaksjoner med ikke-kontrollerende eierinteresser i datterselskaper behandles som egenkapitaltransaksjoner.

Ved kjøp av aksjer fra ikke-kontrollerende eierinteresser føres forskjellen mellom vederlaget og aksjenes forholdsmessige andel av balanseført beløp av netto eiendeler i datterselskapet mot egenkapitalen til morselskapets eiere. Gevinst eller tap ved salg til ikke-kontrollerende eierinteresser føres tilsvarende mot egenkapitalen.

2.2.2 Tilknyttede selskaper og felleskontrollerte ordninger

Tilknyttede selskaper

AKH Gruppen har investeringer i tilknyttede selskaper. Tilknyttede selskaper er selskaper hvor man har betydelig innflytelse over den finansielle og operasjonelle styringen, men som ikke er et datterselskap eller en felleskontrollert ordning.



Felleskontrollerte ordninger

Felleskontrollerte ordninger er ordninger hvor to eller flere deltakere har felles kontroll over ordningen gjennom en kontraktsfestet avtale. Felleskontrollerte ordninger klassifiseres enten som felleskontrollert driftsordning eller felleskontrollert virksomhet. I en felleskontrollert driftsordning har deltakerne med felles kontroll rettigheter til eiendelene og hefter solidarisk for forpliktelsene i ordningen. I en felleskontrollert virksomhet har deltakerne med felles kontroll rettigheter til nettoeiendelene i den felleskontrollerte ordningen.

Sentralt i vurderingen av om en felleskontrollert ordning er felleskontrollert driftsordning eller felleskontrollert virksomhet er hvorvidt denne er organisert som en separat enhet. En felleskontrollert ordning som ikke er strukturert i en separat enhet er definert som en felleskontrollert driftsordning. Samarbeidet mellom deltakerne er regulert gjennom en avtale, og det kreves enstemmighet i viktige beslutninger. Dersom den felleskontrollerte ordningen er strukturert i en separat enhet må det vurderes juridisk form, betingelsene i den kontraktsmessige avtalen og andre forhold og omstendigheter for å fastslå hvorvidt ordningen er en felleskontrollert driftsordning eller en felleskontrollert virksomhet.

Når konsernet har eierinteresser i en felleskontrollert ordning som er strukturert i et separat foretak med begrenset ansvar tilsvarende norske aksjeselskaper vil konsernet som deltaker i den felleskontrollerte ordningen ha rettigheter til nettoeiendelene i det separate foretaket. I dette tilfellet er eiendelene og forpliktelsene som holdes i det separate foretaket deltakere og forpliktelsene til det separate foretaket, og ikke deltakerens eierandeler og forpliktelser. Slike felleskontrollerte ordninger er kategorisert som felleskontrollert virksomhet.

I de tilfellene den felleskontrollerte ordningen er organisert som et separat foretak med solidaransvar vil deltakerne i den felleskontrollerte ordningen ha et felles og ubegrenset ansvar. Denne juridiske formen gir deltakerne direkte tilgang til eiendeler og ansvar for forpliktelsene. Slike felleskontrollerte ordninger er vurdert å være felleskontrollert driftsordning, med mindre noe annet er regulert i samarbeidsavtalen. Struktur og vilkår som er avtalt mellom partene, sammensetning av beslutningsmyndighet og andre relevante forhold kan også være sentrale i vurderingen for hvorvidt den felleskontrollerte ordningen er en felleskontrollert driftsordning.

AKH Gruppen har eierinteresser i flere felleskontrollerte ordninger, både felleskontrollerte ordninger som er vurdert å være felleskontrollert virksomhet og felleskontrollerte ordninger som er vurdert å være felleskontrollerte driftsordninger.

Fellesskontrollerte driftsordninger blir innarbeidet i konsernet linje for linje i resultatregnskap og balanse (som regel i tråd med eierandel i prosjektet), mens interne transaksjoner elimineres med en forholdsmessig andel. En felleskontrollert virksomhet innregnes til anskaffelseskost på kjøpstidspunktet. Videre innregnes enheten etter egenkapitalmetoden.

Egenkapitalmetoden

Investeringer i tilknyttede selskaper og felleskontrollerte virksomheter regnskapsføres til anskaffelseskost på kjøpstidspunktet og deretter etter egenkapitalmetoden. Balanseført verdi av investering inkluderer eventuelle merverdier og goodwill identifisert på oppkjøpstidspunktet, redusert med senere amortiseringer og nedskrivninger.

Resultatandelen vises på egen linje innenfor driftsresultat i resultatregnskapet, «Resultat fra investering i tilknyttede selskaper og felleskontrollerte virksomheter». Investeringen klassifiseres under anleggsmidler i konsolidert oppstilling av finansiell posisjon.

Urealisert fortjeneste knyttet til transaksjoner med tilknyttede selskaper og felleskontrollert virksomhet er eliminert i henhold til konsernets andel av selskapet/virksomheten.

2.3 Driftsinntekter fra kontrakter med kunder

Inntekt innregnes i resultatet i takt med leveransen av varer eller tjenester til kunder. Inntekter innregnes ekskl. merverdiavgift og eventuelle rabatter.

Det vesentlige av konsernets inntekter kommer fra kontrakter med kunder, jf. note 5 "Driftsinntekter fra kontrakter med kunder".

2.3.1 Tilvirkningskontrakter

Konsernets inntektsstrømmer relatert til tilvirkningskontrakter kommer fra prosjekter innenfor anleggsvirksomhet som kan strekke seg over flere perioder.

Inntekter fra kontrakter med kunder innregnes når leveringsforpliktelsen (definert som et løfte i en inngått kontrakt med en kunde om overføring av varer og tjenester) er oppfylt, det vil si når kontrollen over de kontraktsfestede varene eller tjenestene er overført til kunden. Inntekten innregnes i henhold til det beløpet som reflekterer hva konsernet forventer å motta for varen eller tjenesten. Overføringen av kontroll kan skje enten på et bestemt tidspunkt eller over tid. Konsernets tilvirkningskontrakter består stort sett av kontrakter med én leveringsforpliktelse.

Prosjektene utføres som oftest på vegne av offentlig og private byggherrer etter inngåtte kontrakter og hvor byggherren finansierer kontrakten. Prosjektene vurderes overført til kunden over tid, ettersom foretaket tilvirker en eiendel som kunden kontrollerer etter hvert som den tilvirkes. Prosjektinntektene resultatføres løpende i takt med fremdriften. Hvert enkelt prosjekt blir løpende avregnet i henhold til prosjektets progresjon i leveringsforpliktelsen og estimert vederlag.

Konsernet har vurdert at en inndata-metode vil være det mest hensiktsmessige utgangspunktet for å måle fremdrift av prosjektene, da det er en direkte sammenheng mellom konsernets innsats og overføringen av tjenesten til kunden. Fremdriften i det enkelte prosjektet måles gjennom påløpte kostnader i forhold til de samlede kostnader konsernet forventer å anvende for å oppfylle denne leveringsforpliktelsen.

I tillegg gjøres det konkrete vurderinger knyttet til fullføringsgrad mot kjente faktorer for sikre at fullføringsgraden ikke ville blitt vesentlig annerledes ved bruk av en annen metode.





2.4 Andre inntekter

Konsernet har inntekter fra utleie av maskiner og utstyr. Det er vurdert at innholdet i utleietransaksjonene tilisier at risiko og fordeler forbundet med eierskapet av den underliggende eiendelen i det vesentlige ikke overføres til leietaker. På bakgrunn av dette er konsernets leieavtaler behandlet som operasjonelle i henhold til IFRS 16 Leieavtaler. Inntektsføring av leiebetalinger skjer lineært over leieperioden i henhold til leieavtalen.

Konsernselskaper som ikke-rutinemessig selger brukte maskiner eller utstyr innregner gevinst eller tap fra transaksjonene i henhold til IAS 16 *Eiendom, anlegg og utstyr* på tidspunktet når kunden oppnår kontroll. Netto gevinst presenteres som *Andre inntekter*.

2.5 Kontraktseideler, kontraktsfordringer og kontraktsforpliktelse

Kundefordringer og kontraktseideler er utestående beløp som oppstår fra varer eller tjenester utført på vegne av kunden innenfor den ordinære virksomheten. Kundefordringer og kontraktseideler innregnes initielt til transaksjonsprisen, som normalt tilsvarer virkelig verdi av vederlaget. Konsernet holder eiendelene med mål om å motta kontraktmessige kontantstrømmer. I etterfølgende måling benyttes amortisert kost ved bruk av effektiv rente metode, fratrukket avsetning for forventet kreditttap.

En kontraktsfordring representerer konsernets ubetingede rett til vederlag fra en kunde. Et vederlag er ubetinget dersom betalingen kun er avhengig av tid før den finner sted. En kontraktsfordring vil være netto av kundefordringer (fakturerte beløp) og beløp for «fakturert, ikke oppjent» som reduserer kundefordringene. Denne størrelsen representerer konsernets vurdering av ubetinget rett på vederlag for varer og tjenester som er utført på vegne av kunden.

Kontraktseideler representerer konsernets betingede rett på et vederlag fra en kunde, og består av «opptjent, ikke fakturert» og «innestående». «Opptjent, ikke fakturert» representerer estimert utført produksjon på vegne av en kunde utover det som er fakturert eller betalt, og vil bli en ubetinget rett til betaling (en kontraktsfordring) ved oppfyllelse av milepæler i henhold til en avtalt betalingsplan. «Innestående» i henhold til Norsk Standard-kontrakter representerer en sikkerhet for byggherre under byggeperioden, og er en prosentvis andel av åpne fakturaer som holdes tilbake til prosjektet er overlevert og slutfaktura utstedes.

Kontraktseideler og kontraktsfordringer føres opp i balansen etter fradrag for avsetning til forventede levetidstap. Avsetningen er basert på en avsetningsmatrise utledet fra historiske kreditttap og annen kjent relevant informasjon.

En kontraktsforpliktelse er en forpliktelse til å overføre varer eller tjenester til en kunde der vederlaget allerede er mottatt. «Forskudd fra kunder» representerer et slikt mottatt vederlag. Dette er en kontraktsforpliktelse og presenteres som en kortsiktig gjeld i konsolidert oppstilling av finansiell posisjon.

En kontraktseideler eller kontraktsforpliktelse til samme kunde knyttet til samme kontrakt presenteres netto dersom det ikke foreligger forhold som gjør at motregning ikke er tillatt.

Kontraktseideler, kontraktsfordringer og kontraktsforpliktelser klassifiseres som omløpsmidler og kortsiktig gjeld i konsolidert oppstilling av finansiell posisjon.

Transaksjonspris i leveringsforpliktelsene fastsettes ved inngåelse av kontrakten som forventet kontraktssum. I denne vurderingen legges det til grunn avtalevilkår og skjønn. Transaksjonsprisen inkluderer både faste og variable elementer. Variable elementer inkluderer blant annet endringsordre, tilleggsarbeider og omtvistede krav. Variable elementer medregnes bare dersom det er svært sannsynlig at det ikke blir en betydelig reversering av innregnede inntekter i etterfølgende perioder. En forutsetning for innregning av et variabelt element er at AKH Gruppen har en juridisk håndhevbar rett til vederlaget. Graden av usikkerhet i estimatene vil påvirke hvor stor andel av det variable elementet som medtas i inntekten.

Det foretas avsetning for garantiarbeider basert på historiske erfaringer og identifiserte risikoforhold. Garantitiden er normalt fra tre til fem år.

Dersom et tapsprosjekt blir identifisert, vil kontrakten vurderes i henhold til IAS 37 *Avsetninger, betingede forpliktelser og betingede eiendeler*, og en avsetning for tap foretas i inneværende periode tilsvarende beste estimat på de utgiftene som kreves for å gjøre opp kontraktsforpliktelsen. Se ytterligere detaljer i note 25.

Anbudsutgifter og andre utgifter knyttet til å skaffe prosjekter blir som hovedregel innregnet løpende som kostnad i resultatet. I tilfeller hvor det er vurdert at arbeidet som er utført i fasen med å skaffe prosjektet vil bidra til å oppfylle leveringsforpliktelsen vil disse utgiftene bli aktivert som en kontraktsinngåelseskostnad og avskrives systematisk over kontraktens løpetid.

Ordreservere

Ordreservere er definert som resterende transaksjonspris på ikke ferdigstilte leveringsforpliktelser.

2.3.2 Øvrige kontraktsinntekter

Virksomhetene i konsernet gjennomfører salg av varer og ulike støttetjenester til anleggsbransjen, inkludert utleie av personell.

Inntekter som har sitt opphav i utførelse av tjenester inntektsføres i takt med oppfyllelse av leveringsforpliktelsen. Transaksjonsprisen fastsettes ved inngåelse av kontrakten som forventet vederlag i bytte mot overføring av tjenesten. Variable elementer medregnes bare dersom det er svært sannsynlig at det ikke blir reversering av inntekten.

Inntekter fra salg av varer resultatføres på tidspunktet når kunden oppnår kontroll.

Vederlag fra salg av maskiner og utstyr fra konsernselskaper som rutinemessig selger brukte maskiner og utstyr de har holdt for utleie innregnes som driftsinntekter.



2.7 Varige driftsmidler

Varige driftsmidler består hovedsakelig av tomter, bygninger, bygningsmessige anlegg, maskiner og utstyr. Maskiner og utstyr som holdes av konsernet for utleie presenteres i note 11 adskilt fra øvrige eiendeler. Konsernet innregner varige driftsmidler til historisk kost, med fradrag for akkumulerte av- og nedskrivninger. Anskaffelseskost inkluderer kostnader direkte knyttet til anskaffelsen av driftsmiddelet. Varige driftsmidler balanseføres når det er sannsynlig at fremtidige økonomiske fordeler knyttet til eiendelen vil tilflyte foretaket og anskaffelseskost kan måles på en pålitelig måte.

Tomter avskrives ikke. Øvrige nevnte driftsmidler avskrives lineært, slik at anleggsmidlenes anskaffelseskost, eller verdiregulert verdi, avskrives til restverdi over en forventet utnyttbar levetid. Driftsmidlenes utnyttbare levetid, samt restverdi, vurderes på hver balansedag og endres hvis nødvendig. Se note 11 for informasjon om avskrivningstid.

Gevinst og tap ved avgang resultatføres.

2.8 Immaterielle eiendeler

Goodwill

Goodwill oppstår ved kjøp av virksomhet. Goodwill omfatter verdien av synergieffekter, organisasjon, kompetanse, markedsposisjon mv. Goodwill tilsvarer anskaffelseskostnad ved overtakelsen fratrukket virkelig verdi av det overtatte selskapets identifiserbare eiendeler, forpliktelser og betingede forpliktelser. I tillegg kan goodwill oppstå ved oppkjøp når man velger å måle ikke-kontrollerende interesser på oppkjøpsstidspunktet til virkelig verdi.

Andre immaterielle eiendeler

Immaterielle eiendeler med bestemt utnyttbar levetid vurderes til anskaffelseskostnad fratrukket akkumulerte avskrivninger og akkumulerte tap ved verdifall. Se note 10 for nærmere beskrivelse av konsernets immaterielle eiendeler.

2.9 Verdifall på ikke-finansielle eiendeler

Goodwill avskrives ikke, men testes minimum årlig for verdifall. Varige driftsmidler og immaterielle eiendeler som avskrives vurderes for verdifall når det foreligger indikatorer på at fremtidig innjening ikke kan forsvare eiendelens balanseførte beløp. Forskjellen mellom balanseført verdi og gjenvinnbart beløp nedskrives. Gjenvinnbart beløp er det høyeste av virkelig verdi fratrukket salgsutgifter og bruksverdi. Ved vurdering av verdifall grupperes anleggsmidlene på det laveste nivået der det er mulig å skille ut uavhengige inngående kontantstrømmer (kontantgenererende enheter). Ved hver rapporteringsdato vurderes mulighetene for reversering av tidligere nedskrivninger på ikke-finansielle eiendeler, unntatt for goodwill.

2.6 Konsernet som leietaker

Konsernet leier eiendom, maskiner, biler og ulike typer utstyr relevant for driften til de underliggende virksomhetene. Leieavtalene er normalt inngått for faste perioder på ett til seks år. Avtalene er forhandlet frem på individuell basis og inneholder ulike vilkår og betingelser.

Ved inngåelse av en kontrakt vurderes det om kontrakten er eller inneholder en leieavtale. En kontrakt er eller inneholder en leieavtale dersom kontrakten overfører retten til å ha kontroll over bruken av en identifisert eiendel i en periode i bytte mot et vederlag. Leieavtaler innregnes på iverksettelsestidspunktet, som er tidspunktet hvor AKH Gruppen har overtatt kontrollen over eiendelen som leies.

På iverksettelsestidspunktet i henhold til den identifiserte avtalen innregner konsernet nåverdien av fremtidige leiebetalinger som en leieforpliktelse i konsolidert oppstilling av finansiell posisjon. Samtidig innregnes det en tilsvarende eiendel som representerer retten til å anvende den underliggende eiendelen i leieperioden (bruksretteiendel). Leiebetingelsene blir allokert mellom nedbetaling på leieforpliktelsen og finanskostnad. Finanskostnaden innregnes i resultatet over leieperioden for å gi en konstant periodisk rente på leieforpliktelsen. Bruksretteiendelen avskrives lineært over leieperioden som er regulert i avtalen og innregnes i resultatet

Eiendelen og forpliktelsen som oppstår fra leieavtalen førstegangsinnregnes basert på en nåverdiregning. Leieforpliktelsen inkluderer netto nåverdi av betalinger regulert i avtalen. Betalingene kan inkludere faste og variable beløp. Variable betalinger er basert på en indeks, hvor den gjeldende indeksen ved tidspunkt for oppstart av leien blir lagt til grunn ved førstegangsinnregning. Fremtidige økninger i indeks innregnes først når den trer i kraft, gjennom en revidering av leieforpliktelsen og en tilsvarende justering av bruksretten.

Det legges til grunn marginal lånerente i neddiskonteringen av leiebetingelsene. Den marginale lånerenten er renten konsernet som leietaker i et tilsvarende økonomisk miljø ville måtte betale for å låne, over en tilsvarende periode og med tilsvarende sikkerhet, et beløp nødvendig for å erverve en eiendel med tilsvarende verdi som bruksretteiendelen.

I fastsettelsen av den marginale lånerenten i leien benytter konsernet en metodikk som tar utgangspunkt i konsernets finansiering tillegg et spesifikt risikopåslag for antatt lavere sikkerhet i leiefordringen. Risikopåslaget varierer mellom typer av eiendeler. Konsernet følger opp løpende den marginale lånerenten på de ulike klassene av eiendeler.

Betalinger som knytter seg til opsjoner om forlengelse av leieperiode som konsernet vurderer som rimelig sikkert vil bli utøvd blir inkludert i beregningen av nåverdien. Det er ikke knyttet vesentlig estimeringsusikkerhet til vurderinger rundt opsjonsperioder og verdier på balanseførte leiekontrakter.

Konsernet anvender IAS 36 Verdifall på eiendeler for å fastslå om bruksretteiendelen er verdiforringet og for å innregne eventuelle påviste tap ved verdifall.

For leieavtaler av lav verdi eller varighet inntil ett år har AKH Gruppen valgt å bruke unntaket for balanseføring.



2.10 Finansielle instrumenter

2.10.1 Finansielle eiendeler

Finansielle eiendeler målt til virkelig verdi med verdiendring over andre inntekter/kostnader(-)

Konsernet benytter valutaterminkontrakter med formål om å sikre seg mot valutarisiko knyttet til høyest sannsynlige fremtidige kjøp av varige driftsmidler i utenlandsk valuta.

En valutaterminkontrakt er et finansielt instrument som presenteres som en eiendel når virkelig verdi er positiv eller som forpliktelse når virkelig verdi er negativ. Valutaterminkontrakter er utpekt til sikringsinstrumenter og disse innregnes i tråd med prinsippene for sikringsbokføring etter IFRS 9 *Finansielle instrumenter*.

Endringer i den virkelige verdien av det finansielle instrumentet innregnes i andre inntekter/kostnader(-) i totalresultatet. Posteringene reverseres i den perioden den sikrede transaksjonen gjennomføres, eller sikringen opphører. Akkumulerte verdiendringer i den effektive delen av kontantstrømsikringen overføres til anskaffelseskostnaden når transaksjonen gjennomføres. Ineffektiv del av sikringen innregnes direkte i resultatregnskapet.

Valutaterminkontrakter med forfall innen 12 måneder presenteres som kortsiktige finansielle instrumenter i konsolidert oppstilling av finansiell posisjon.

Finansielle eiendeler til amortisert kost

Finansielle eiendeler som holdes for å motta kontraktsregulerte kontantstrømmer som utelukkende er betaling av hovedstol og utestående renter på hovedstol (kundeordringer, kontraktseideler, andre fordringer) klassifiseres som finansielle eiendeler til amortisert kost.

Når en finansiell eiendel målt til amortisert kost blir innregnet for første gang, måler AKH Gruppen den til virkelig verdi pluss transaksjonsutgifter som er direkte henførbare til anskaffelsen eller utstedelsen av den finansielle eiendelen.

Etterfølgende måling av finansielle eiendeler målt til amortisert kost gjøres ved bruk av effektiv rente-metode og er gjenstand for tapsavsetning. Gevinst og tap føres i resultatet når eiendelen er fratrukket, modifisert eller nedskrevet.

2.10.2 Finansielle forpliktelser

Konsernets øvrige finansielle forpliktelser, som for eksempel rentebærende gjeld, måles til virkelig verdi ved førstegangsinnregning, med fradrag for transaksjonskostnader. Etter førstegangsinnregning måles finansielle forpliktelser til amortisert kost ved bruk av effektiv rentemetode. Effektiv rente resultatføres som finanskostnad. Kortsiktig finansielle forpliktelser blir for praktiske formål ikke gjenstand for effektiv renteberegning.

2.11 Beholdninger

Beholdninger regnskapsføres til det laveste av anskaffelseskost og netto realisasjonsverdi. Netto realisasjonsverdi er estimert salgpris ved ordinær drift fratrukket estimerte utgifter til ferdiggjørelse og beregnede nødvendige utgifter for gjennomføring av salget. Anskaffelseskost tilordnes ved bruk av først-inn-først-ut-metoden og inkluderer alle kjøpsutgifter, utgifter til bearbeiding og andre utgifter pådratt for å bringe beholdningene til nåværende tilstand og plassering.

2.12 Kontanter og kontantekvivalenter

Kontanter og kontantekvivalenter er konsernets bankbeholdning, og inkluderer likvide og bundne midler. I konsolidert oppstilling av finansiell posisjon er eventuelle trekk på kassekredit inkludert i kortsiktige rentebærende lån og leieforpliktelser.

2.13 Avsetninger

En avsetning regnskapsføres når konsernet har en forpliktelse (rettslig eller selvpålagt) som følge av en tidligere hendelse, og det er sannsynlighetsovervekt for at det vil skje et økonomisk oppgjør som følge av denne forpliktelsen, og beløpets størrelse kan måles pålitelig. Hvis effekten er betydelig beregnes avsetningen ved å neddiskontere forventede fremtidige kontantstrømmer med en diskonteringsrente før skatt som reflekterer markedets prissetting av tidsverdien av penger og, hvis relevant, konkrete risikoer knyttet til forpliktelsen.

En avsetning for garanti innregnes når de underliggende prosjektene eller tjenestene leveres og det oppstår en nåværende forpliktelse som følge av leveransen. Avsetningen estimeres på bakgrunn av historisk erfaring med garantiarbeid og tekniske vurderinger, og måles som forventet verdi basert på en vektning av mulige utfall og tilhørende sannsynligheter. Garantiforpliktelsen oppstår som følge av plikt til å utbedre eventuelle mangler i en garantiperiode, uten ytterligere vederlag.

En avsetning for reklamasjoner innregnes når det foreligger en forpliktelse som følge av reklamasjonsarbeid som er identifisert, eller når det vurderes som sannsynlig at skjulte feil og mangler foreligger.

Avsetning for tapsbringende kontrakter innregnes når konsernets forventede inntekter fra en kontrakt er lavere enn uunngåelige kostnader som påløper for å innfri forpliktelsene etter kontrakten.

Avsetning for garantier på prosjekter og tapsbringende kontrakter klassifiseres som kortsiktig gjeld selv om en stor del av avsetningen forventes å forfalle senere enn ett år frem i tid.

Prosjektvurderinger

En vesentlig del av konsernets virksomhet består av å utføre anleggsprosjekter som kan gå over flere regnskapsperioder. Inntektsføring over tid baseres på en inndata-metode, samt estimater og konkrete vurderinger som er foretatt etter ledelsens beste skjønn.

De fleste prosjektene vurderes overført til kunden over tid, og prosjektinntektene resultatføres løpende i takt med fremdriften. Hvert enkelt prosjekt er per 31. desember vurdert i forhold til progresjon i leveringsforpliktelsen og estimert vederlag.

Prosjektporteføljen vurderes løpende for å identifisere eventuelle tapsbringende kontrakter.

Det vil knytte seg usikkerhet til vurderingene av fremdrift, garantiarbeider, sluttprognoser, tvister med mer i forhold til pågående prosjekter. Prosjektets faktiske resultat kan derfor avvike fra forventet resultat. Inntekt er innregnet i den grad ledelsen vurderer at det er svært lite sannsynlig at en reversering av akkumulerte inntekter vil finne sted.

Graden av oppfyllelse av leveringsforpliktelsen som er identifisert i det enkelte prosjekt vurderes ved hver regnskapsperiode etter et beste estimat basert på ledelsens skjønn og erfaring. Konsernet benytter i all hovedsak en inndata-metode for å måle fremdrift av prosjektene, da det er vurdert å være en direkte sammenheng mellom konsernets innsats og overføringen av leveringsforpliktelsen til kunden. Inntekter innregnes basert på medgåtte kostnader relativt til forventet totalkostnad som kreves for å fullføre kontrakten. Det er for de største og mest komplekse prosjektene implementert et prinsipp i konsernet om mer forsiktighet i resultatavregningen i forhold til prosjektets progresjon i leveringsforpliktelsen sett opp mot estimert vederlag i begynnelsen av prosjektet når usikkerheten er størst. Formålet med dette prinsippet er å unngå reversering av tidligere innregnet inntekt som kan gi vesentlige effekter.

En stor del av konsernets omlopsmidler og kortsiktige gjeld knytter seg til prosjektene. Størrelsen på disse postene vil bli påvirket av estimatene og forutsetningene lagt til grunn i inntektsføringen.

Se note 2.3 og note 25 for ytterligere informasjon.

2.14 Kontantstrøm

Kontantstrømsanalysen er satt opp i henhold til den indirekte metoden og viser kontantstrøm fra henholdsvis operasjonelle-, investerings- og finansieringsaktiviteter og forklarer periodens endring i kontanter og kontantekvivalenter. Definisjonen av kontanter og kontantekvivalenter i kontantstrømsoppstillingen tilsvarer definisjonen i oppstilling av finansiell posisjon.

2.15 Hendelser etter balansedagen

Ny informasjon etter balansedagen om selskapets finansielle stilling på balansedagen er hensyntatt i årsregnskapet. Hendelser etter balansedagen som ikke påvirker selskapets finansielle stilling på balansedagen, men som vil påvirke selskapets finansielle stilling i fremtiden, er opplyst om dersom dette er vesentlig.

Note 3 Estimatusikkerhet og skjønnsmessige vurderinger

Utarbeidelse av årsregnskap i samsvar med IFRS inkluderer vurderinger, estimater og forutsetninger som både påvirker hvilke regnskapsprinsipper som anvendes og beløp som rapporteres for eiendeler, forpliktelser, inntekter og kostnader.

Faktiske størrelser kan avvike fra estimerte beløp. Estimater og de underliggende forutsetningene vurderes løpende, og er basert på beste skjønn og erfaring. Endringer i regnskapsmessige estimater regnskapsføres i den perioden endringene oppstår. Hvis endringene også gjelder fremtidige perioder fordeles effekten over inneværende og fremtidige perioder.

Områder med vesentlig estimeringsusikkerhet, samt kritiske forutsetninger og vurderinger ved anvendelsen av konsernets regnskapsprinsipper er beskrevet nedenfor og i relevante noter.

Goodwill

Konsernet gjennomfører årlig tester for å vurdere verdifall på innregnet verdi av goodwill, jf. note 2.9. Gjenvinnbart beløp fra kontantgenererende enheter er fastsatt ved beregninger av bruksverdi. I beregning av bruksverdi er det i hovedsak lagt til grunn estimerte fremtidige kontantstrømmer, samt beregnet terminalverdi basert på evig fremtidige kontantstrømmer. Det utøves i stor grad skjønn i beregningen, og det er derfor knyttet usikkerhet til de beregnede tallstørrelsene.

I estimeringen av nåverdi av fremtidige kontantstrømmer er de mest kritiske vurderingene, som innebærer bruk av skjønn, diskonteringsrente, utvikling i omsetning og fremtidige marginer. Se note 10 for detaljer knyttet til estimatet og utførte sensitivitetsberegninger.



Note 4 Finansiell risiko

Konsernet er gjennom sine aktiviteter eksponert for ulike typer finansiell risiko: kredittrisiko, likviditetsrisiko og markedsrisiko. Finansiell risiko styres på konsernivå.

Kredittrisiko

Kredittrisiko er risiko for finansielle tap dersom en kunde eller motpart til et finansielt instrument ikke klarer å oppfylle sine kontraktmessige forpliktelser. Risikoen oppstår gjennom eksponering overfor kunder, inkludert utestående fordringer og kontraktsfestede transaksjoner. I tillegg oppstår kredittrisiko fra blant annet bankinnskudd, finansielle instrumenter og innskudd i banker og finansinstitusjoner.

Konsernet benytter utelukkende veirennomerte og etablerte banker og finansinstitusjoner.

Ledelsen har fastsatt retningslinjer for kredittgivning, og eksponeringen for kredittrisiko følges opp løpende.

Konsernets kredittrisiko knytter seg i det vesentlige til oppgjør for fordringer, herunder ligger den største risikoen i konsernets kundefordringer og kontraktseideler.

Ca. 53 % av fakturerte kundefordringer per 31. desember er mot offentlige kunder (2023: 34 %). Konsernets største enkeltkunder er Statens Vegvesen, Nye Veier, Bane Nor og andre offentlige institusjoner som fylkeskommuner og kommuner. Kredittrisikoen for disse kundene vurderes å være minimal.

Konsernets kredittrisiko er spredt på mange kontraktspartnere. Det foreligger klare rutiner for hvordan kontrakter skal utføres, blant annet at betalingsplaner skal ligge tett opp til planlagt fremdrift for prosjektene i entreprenørvirksomheten. Videre har virksomhetene i konsernet prosedyrer for kredittvurdering, rettidig fakturering, garantistillelse og aktiv oppfølging av utestående fordringer.

Maksimal eksponering for kredittrisiko er representert ved balanseført verdi av finansielle eiendeler.

Per 31. desember hadde konsernet følgende aldersfordeling av fakturerte kundefordringer:

	2024	2023
Ikke forfalt	872 690	699 422
Mindre enn 30 dager	92 888	291 306
Mellom 30 og 60 dager	31 197	44 378
Mellom 60 og 90 dager	32 275	7 651
Mer enn 90 dager	24 174	51 725
Totalt fakturerte	1 053 224	1 094 481

Se note 20 for ytterligere informasjon om bokført verdi av konsernets kundefordringer.

Avsetning for tap knyttet til kredittrisiko på kundefordringer og kontraktseideler

Avsetning for tap på kundefordringer og kontraktseideler dekker kun avsetning relatert til kundenes betalingssevne og inngreps i andre driftskostnader. Annen risiko knyttet til kundefordringene og kontraktseidelerne er hensyntatt ved vurdering av prosjektene.

Konsernets kundefordringer inneholder ikke et betydelig finansieringsselement. Det anvendes derfor den forenklete metoden for å måle forventede kreditttap på kundefordringer og kontraktseideler relatert til kundens betalingssevne. Metoden legger til grunn forventede kreditttap over hele løpetiden til den finansielle eiendelen.

Kundefordringer og kontraktseideler nedskrives når det ikke er rimelig sikkert at de lar seg inndrive. Indikatorer på at det ikke er rimelig sikkert inkluderer blant annet manglende evne hos skyldneren til å delta i en tilbakebetalingsplan med AKH Gruppen.

Konsernet har historisk hatt lave tap knyttet til kundefordringer. Konstaterte tap i 2024 samt avsetning for fremtidige tap per 31. desember knytter seg til private kunder.

Under følger en oppstilling som viser endringen i avsetning til tap på kundefordringer og kontraktseideler.

	2024	2023
Avsetning for tap 1.1.	8 394	5 627
Konstatert tap i løpet av året	-5 740	-2 768
Reversering av fjorårets avsetning	-1 128	-515
Årets avsetning	11 289	6 050
Avsetning for tap 31.12.	12 815	8 394

Nedskrivninger på kundefordringer presenteres som netto nedskrivning under regnskapslinjen Andre driftskostnader i resultatet. Etterfølgende inndrivelse av tidligere nedskrevne fordringer blir kreditert samme regnskapslinje.

Markedsrisiko

Rentersisiko

AKH Gruppen sine pantelån er basert på flytende rente og konsernet er derfor utsatt for rentersisiko. Konsernet har ingen fastrenteavtaler og benytter ikke derivater for å sikre den effektive renteeksponeringen.

Konsernets totale gjeldseksponering reflekterer en balansert strategi for finansiering av virksomheten, med en kombinasjon av kortsiktig og langsiktig gjeld. Denne gjeldsstrukturen gjør det mulig å opprettholde finansiell fleksibilitet og sikre tilgang til kapital for investeringer og driftsrelaterte formål.

Se note 23 om lån og leieforpliktelser.

Sensitivitet for renteendringer

Konsernet er utsatt for rentersisiko på finansielle eiendeler og forpliktelser med variabel rente. Tabellen nedenfor viser konsernets sensitivitet for potensielle endringer i renten med 50 basispunkter knyttet til pantelån (øvrige variabler holdes konstant).

	Endring i rentenivået i basispunkter	Effekt på resultat før skatt (NOK)
2024	+ / - 50	+ / - 9 417
2023	+ / - 50	+ / - 67 29

Valutarisiko

Konsernets har hovedsakelig all virksomhet i Norge, og konsernet er således i liten grad eksponert for valutarisiko.

Konsernet har likevel noe risiko knyttet til innkjøp i utenlandsk valuta, enten direkte ved innkjøp fra utenlandske leverandører eller indirekte fra norske leverandører som importerer varer fra utlandet.

Vesentlige enkeltinnkjøp i utenlandsk valuta vurderes med hensyn til valutasingring. Per utgangen av året har konsernet innregnet effekter av valutaterminkontrakter etter reglene for kontantstrømsring. Se note 18 for ytterligere detaljer.

Kapitalstyring

Formålet med konsernets kapitalstyring er å sikre forutsigbare finansielle rammebetingelser for driften og gi aksjonærene en tilfredsstillende avkastning. Konsernet forvalter sin kapitalstruktur og gjør nødvendige endringer basert på en løpende vurdering av de økonomiske forhold virksomhetene drives under og de utsikter man ser på kort og mellomlang sikt. Konsernet følger opp sin kapitalstruktur ved å se på egenkapitalandel og andre relevante finansielle nøkkeltall. Se note 23 for detaljer om hvilke nøkkeltall og finansielle vilkår konsernet følger opp løpende i forbindelse med den stående kreditt- og trekkfasiliteten.

Likviditetsrisiko

Likviditetsrisiko er risikoen for at AKH Gruppen ikke kan møte sine betalingsforpliktelser ved forfall.

Konsernets strategi for å håndtere likviditetsrisiko er til enhver tid å ha tilstrekkelig med likvider for å kunne innfri sine finansielle forpliktelser ved forfall. Flere av selskapene i AKH Gruppen er tilknyttet et konsernkontosystem. Overskuddslikviditet på konsernkontoen, utover den del som utgjør nødvendig arbeidskapital, forvaltes av konsernets finansfunksjon.

Følgende tabell viser en oversikt over forfallsstrukturen for konsernets finansielle forpliktelser. Ved tilfeller der motparten kan kreve tidligere innløsning, er beløpet gjengitt i den tidligste perioden betalingen kan kreves fra motpart. Dersom forpliktelser kan kreves innløst på forespørsel er disse inkludert i første kolonne («Under 1 år»). Beløpene i tabellen er avtalte udiskonterte kontantstrømmer.

	Under 1 år	Mellom 1 og 2 år	Mellom 2 og 5 år	Senere enn 5 år	Sum
2024					
Pantelån	474 178	469 777	1 191 870	379 949	2 515 774
Leieavtaler	304 647	258 266	395 247	113 902	1 072 062
Leverandørgjeld- og annen gjeld	1 678 894	0	0	0	1 678 894
2023					
Pantelån	415 810	375 243	986 669	380 985	2 158 707
Leieavtaler	270 682	178 667	214 505	105 385	769 240
Leverandørgjeld- og annen gjeld	1 571 587	0	0	0	1 571 587

Se note 23 for ytterligere informasjon om Lån og leieforpliktelser.

Finansielle vilkår

Konsernet har per 31. desember stående kreditt- og trekkfasiliteter på totalt NOK 800 000. Se note 23 for detaljer om finansielle vilkår knyttet til trekkfasiliteten. Konsernet tilfredsstiller de finansielle lånevilkårene per utgangen av rapporteringsperioden.



Note 5 Driftsinntekter fra kontrakter med kunder

Inntektsstrømmer

Konsernets inntekter har hovedsakelig opphav fra entreprenørvirksomheten og tilvirkningskontrakter innenfor anlegg som inntektsføres over tid.

	2024	2023
Tilvirkningskontrakter	6 800 818	5 977 317
Øvrige kontraktsinntekter	238 618	143 477
Driftsinntekter fra kundekontrakter	7 059 437	6 120 794
Utleie av maskiner og utstyr	492 727	405 439
Andre leieinntekter	17 893	1 056
Gjennvinn ved salg av maskiner og utstyr	142 283	246 214
Andre inntekter	652 903	652 709
Totale driftsinntekter	7 712 340	6 773 503

Opplysninger om disaggregert inntekt

Under følger en oversikt over konsernets inntekter fordelt på geografisk område, kundetype og kontraktstype akkumulert for regnskapsperiodene som er presentert.

	2024	2023
Geografisk område	2024	2023
Stor-Oslo	649 374	323 565
Øvrige Østlandsområdet	2 216 388	2 0 823
Sør-Norge	336 866	247 931
Vestlandet	393 994	320 589
Midt-Norge	1 697 223	2 207 886
Nord-Norge og Svalbard	1 628 570	914 163
Utlend	137 023	18 841
Sum	7 059 437	6 120 794

Type kunde	2024	2023
Stat	2 400 370	3 278 452
Kommune	992 119	1 117 758
Privat	3 666 949	1 724 585
Sum	7 059 437	6 120 794

Kontraktstype	2024	2023
Totalentreprise	3 010 525	1 919 935
Samspill-entreprise	1 905 759	2 301 130
Enhetspriskontrakter	1 409 767	1 544 087
Tortutvikling	252 292	10 060
Regning	100 560	204 575
Servicekontrakter	92 584	56 771
Annen	287 949	84 238
Sum	7 059 437	6 120 794

Tilvirkningskontrakter – kontraktbalanser og resterende leveringsforpliktelser

Inntektsføringsprinsipper knyttet tilvirkningskontrakter er presentert i note 2.3.

Informasjon om kontraktfordringer og kontraktseiere presenteres i note 20.

Kontraktforpliktelser består primært av forskuddsbetaling fra kunder knyttet til tilvirkningskontrakter, der inntekt oppjøres over tid. Under følger en oppstilling over inntektsført beløp i året på prosjekter under utførelse.

	2024	2023
Kontraktforpliktelse 1.1	337 060	381 594
Nye forskudd gjennom regnskapsperioden	728 339	337 059
Inntektsført beløp fra leveringsforpliktelser opplyst i perioden	-337 056	-381 594
Kontraktforpliktelse 31.12	728 343	337 060

Transaksjonsprisen som allokeres til de resterende leveringsforpliktelsene (ordrerreserve) per 31. desember er listet opp under, og er utelukkende knyttet til entreprenørvirksomheten. I ordrerreserven er det kun medregnet minimum kontraktsfestet pris i håndhevbar kontrakter.

	2024	2023
Innen ett år	5 272 950	4 892 081
Mer enn ett år	1 965 040	4 113 317
Sum	7 237 990	9 005 398



Note 6 Transaksjoner med nærstående parter

Konsernets nærstående parter består av aksjonærer i AKH Gruppen AS, medlemmer av styret og konsernledelsen, samt tilknyttede selskaper og felleskontrollerte virksomheter. Alle forretningsmessige transaksjoner med nærstående parter foretas i henhold til prinsippet om armlengdes avstand.

Se note 8 for detaljer om godtgjørelse til ledelse og styret.

Egenkapitaltransaksjoner

Det er 2024 og 2023 ikke foretatt egenkapitaltransaksjoner utover transaksjoner med egne aksjer, ikke-kontrollerende eierinteresser og utbytte.

Transaksjoner med tilknyttede selskaper og felleskontrollerte ordninger

Konsernet har foretatt flere ulike typer transaksjoner med tilknyttede selskaper og felleskontrollerte ordninger. Transaksjoner med nærstående parter gjelder i all hovedsak kjøp/salg av tjenester knyttet til produksjon, samt leie av anleggsmidler. Alle transaksjoner er foretatt som del av den ordinære virksomheten og til armlengdes priser.

De vesentligste transaksjonene som er foretatt er som følger:

Salg av varer og tjenester	2024	2023
Frier Vest Asdal AS	202 185	126 914
RG Tunnel AS	402	10 720
Rental Group Mobility AS	8 289	4 627
Øvrige	25	104
Sum	210 901	142 365

Kjøp av varer og tjenester	2024	2023
Rental Group Mobility AS	97 273	80 132
RG Tunnel AS	17 520	87 248
Norsk Olje AS	12 736	20 686
Sum	127 529	188 066

Øvrige kontraktsinntekter

Konsernet gjennomfører jevnlig salg av maskiner og utstyr som gir opphav til inntekter ved salg. I 2024 beløper dette seg til NOK 173 070 (2023: NOK 65 922). Vederlag fra salg av maskiner og utstyr innregnes på tidspunktet for overlevering av den solgte eiendelen til kunden.

Det har ikke vært gjennomført salg av virksomhet eller aksjer og andeler i 2024 eller 2023 med vesentlige gevinster eller tap for konsernet.

Resterende inntekter i 2024 har i all hovedsak opphav fra salg av varer og ulike støttejenester til anleggsgbransjen, inkludert utleie av personell. Salg av varer innregnes på tidspunktet for overlevering. Salg av tjenester innregnes over tid, typisk i takt med utførelsen.

Se note 11 for ytterligere informasjon om avganger på driftsmidler inneværende år.

Andre inntekter

Regnskapslinjen består hovedsakelig av leieinntekter fra utleie av maskiner og utstyr, og netto gevinst ved salg av maskiner og utstyr fra konsernselskaper som ikke definerer salg av maskiner og utstyr som sin ordinære drift. Inntektsføring av leiebetalinger er lineær over leieperioden i henhold til leieavtalen. Eventuelle gevinster fra salg av maskiner og utstyr fra selskaper som ikke har dette som sin ordinære drift innregnes på tidspunktet for overlevering av den solgte eiendelen til kunden.

Variabel leieinntekt

Konsernet leier ut anleggsmaskiner gjennom operasjonelle leieavtaler. Leieinntektene består både av faste og variable elementer.

Faste leieinntekter utgjør den kontraktsfestede minimumsleien fra inngåtte kontrakter. Inntekten innregnes lineært over leieperioden.

Variable leieinntekter er avhengig av en fremtidig hendelse, og inntekten innregnes først når den underliggende usikkerheten er bortfalt.

Andel variable leieinntekter	2024	2023
	146 858	99 323

Note 8 Godtgjørelse til daglig leder, styret og revisor

	2024	2023
Lønn	2 886	2 757
Pensjon	83	78
Bonus og andre ytelser	12	190
Sum	2 981	2 946

Konsemsjef har avtale med rett på etterlønn i seks måneder etter oppsigelsesdato. Det er avkortning for eventuell annen lønn mottatt i perioden.

Det er ikke gitt lån/sikkerhetsstillelse til konsernsjef eller styrets leder.

Konsemsjef og medlemmer av styret eier aksjer direkte i AKH Gruppen AS, se note 22 for detaljert informasjon.

Utbetalt honorar til medlemmer av styret

Medlemmene av konsernstyret har mottatt styrehonorar fra AKH Gruppen AS. Ytelser for vederlag ved ansettelse er ikke inkludert i tabellen.

	2024	2023
Haakon Tronrud, styreleder	500	500
Rune Isachsen	0	60
Cato A. Haug	250	250
Nina Hæhre ¹⁾	0	0
Linda Carstens-Sværc ²⁾	0	0
Albert Kristian Hæhre ³⁾	0	0
Lars Håkon Tingulstad ²⁾	0	250
Bjørn Kristian Rosenbergh Bakerød, ansattrepresentant ²⁾	0	60
Lars Hæhre ²⁾	0	60
Sum	750	1 180

¹⁾ Ikke en del av styret med virkning fra 27. juni 2022.

²⁾ Ikke en del av styret med virkning fra 27. juni 2022.

³⁾ Ikke en del av styret med virkning fra 27. juni 2022.

⁴⁾ Fremtidige styret med virkning fra 2. januar 2025.

Spesifikasjon av revisjonshonorar

	2024	2023
Lovpålagt revisjon	3 877	4 334
Andre attestasjonstjenester	212	179
Skatterådgivning	48	20
Andre tjenester utenfor revisjon	444	504
Sum	4 580	5 037

Merverdiavgift er ikke inkludert i honoraret.

Følgende balanseposter per 31. desember har oppstått med bakgrunn i transaksjoner med tilknyttede selskaper og felleskontrollerte ordninger:

	2024	2023
Langsiktige fordringer	148 956	109 519
Kortsiktige fordringer	0	0
Kundefordringer	22 412	173 271
Leverandørgjeld	12 452	9 778
Annen kortsiktig gjeld	0	0

Fordringene er usikrede og ikke rentebærende. Det er per utgangen av regnskapsperioden ingen avsetninger for tap på fordringer mot nærstående parter (2023: NOK 3 292).

Øvrige vesentlige enkelttransaksjoner

Konsernet gjennomførte i 2023 kjøp av en portefølje av eiendommer (innmatskjøp) fra majoritetseieren Knarsten Holding AS. Totalt netto vederlag etter overtatt gjeld var NOK 73 668. Transaksjonen ble gjennomført i henhold til kravene i aksjeloven § 3-8.

Det har ikke vært gjennomført tilsvarende transaksjoner i 2024.

Note 7 Lønnskostnader

	2024	2023
Lønn	1 509 884	1 334 121
Arbeidsgiveravgift	215 221	200 791
Pensjonskostnad Innskuddsplaner	96 689	82 260
Andre sosiale kostnader	18 840	22 427
Sum lønnskostnader	1 840 634	1 639 599

Antall sysselsatte årsverk i konsernet i regnskapsåret var 1 806 (2023: 1 662)

Pensjoner - innskuddsbaserte ordninger

AKH Gruppen har innskuddsbaserte pensjonsordninger som innebærer at konsernet betaler et månedlig innskudd til medarbeidernes pensjons sparing. Innskuddet fastsettes på basis av lønn. Medarbeiderne kan selv velge risikoprofil med hensyn til forvaltning av pensjonsmidlene. Ved død tilfaller pensjonsmidlene de etterlatte. Innbetalinger til innskuddsbaserte ordninger blir resultatført i det året som innskuddet gjelder for.

Konsernet er underlagt de norske kravene om obligatorisk tjenstepensjon, og konsernet har pensjonsordninger som oppfyller kravene.

Kostnadsført innskudd i perioden utgjorde NOK 96 689 (2022: NOK 82 260).

Note 9 Investering i tilknyttede selskaper og felleskontrollerte ordninger

Konsernet har andeler i flere tilknyttede selskaper ("TS") og felleskontrollerte ordninger.

I all hovedsak benyttes de tilknyttede og felleskontrollerte ordningene i forbindelse med prosjekter der det er ønskelig å tilføre kompetanse, samt å dele risiko knyttet til gjennomføring av et prosjekt eller driften av virksomheten.

Avkastningen fra investeringene i tilknyttede selskaper og felleskontrollerte ordninger tilsvarer konsernets andel av resultatet.

Alle tilknyttede og felleskontrollerte ordninger har samme rapporteringsperiode som morselskapet. Finansiell informasjon fra de tilknyttede og felleskontrollerte ordningene er der det er identifisert nødvendig samarbeidet til konsernets rapporteringspråk, IFRS.

Ingen av selskapene har observerbare markedsverdier i form av børskurs eller lignende.

Oversikt over konsernets investeringer i tilknyttede selskaper og felleskontrollerte ordninger per 31. desember:

Tilknyttede selskaper	Land	Forr.kontor	Hovedvirksomhet	Eierandel 2024	Eierandel 2023
Sajas Invest AS	Norge	Oslo	Mineralutvinning	40,0 %	40,0 %
Frier Vest Asdal AS	Norge	Brevik	Eiendom	49,0 %	34,4 %
Felleskontrollerte ordninger	Land	Forr.kontor	Hoved-virksomhet	Eierandel 2024	Eierandel 2023
Rental Group Mobility AS	Norge	Vikersund	Billforleie	50,0 %	50,0 %
Åslund Pukk AS	Norge	Kongsvinger	Pukkverk	50,0 %	50,0 %
Søndre Jong AS	Norge	Oslo	Eiendom	50,0 %	50,0 %
HEGH Eiendom AS	Norge	Kongsvinger	Eiendom	50,0 %	50,0 %
Kampestad AS	Norge	Kongsberg	Eiendom	50,0 %	50,0 %
Brokelandsheia Handelspark AS	Norge	Stathelle	Eiendom	50,0 %	-
Kruse Smith AS	Norge	Oslo	Eiendom	50,0 %	-
AF Hæhre/PNC ANS	Norge	Vikersund	Anlegg	50,0 %	50,0 %
AF Hæhre/Risa ANS	Norge	Nærbø	Anlegg	50,0 %	50,0 %
Kruse Volda ANS	Norge	Kristiansand	Anlegg	50,0 %	50,0 %
Kruse Anlegg-Vest ANS	Norge	Kristiansand	Anlegg	50,0 %	50,0 %
KSR ANS	Norge	Nærbø	Anlegg	50,0 %	50,0 %

Bevegelse i balanseført verdi for tilknyttede selskaper og felleskontrollerte virksomheter:

	2024		2023		Total
	TS	FKV	TS	FKV	TS
Balanseført verdi 1.1.	18 920	84 729	103 644	33 491	129 092
Andel av årets resultat etter skatt	-42 381	20 472	-21 909	-1 571	10 628
Effekter fra salg/likvidering av selskap	-6 650	-19 194	-25 844	-13 000	-38 297
Effekter fra kjøp av ytterligere eierandeler	14 643	3 000	17 643	0	2 221
Egenkapitaltransaksjoner inkl. utbytte	34 444	-5 586	28 858	0	0
Balanseført verdi 31.12.	18 387	83 422	102 393	18 920	103 644

Det har i 2024 vært NOK 34 444 i egenkapitaltransaksjoner i form av kapitalinnskudd (2023: NOK 0).

Felleskontrollerte driftsordninger

Felleskontrollerte driftsordninger gjelder prosjekter som utføres gjennom arbeidsfellesskapene vist i tabell under, organisert som ansvarlige selskaper (ANS). Deltakerne har ubegrenset ansvar og alle vesentlige beslutninger krever enstemmighet hos deltakerne.

	Land	Forr.kontor	Virksomhet	Eierandel 2024	Eierandel 2023
AF Hæhre/PNC ANS	Norge	Vikersund	Anlegg	50,0 %	50,0 %
AF Hæhre/Risa ANS	Norge	Nærbø	Anlegg	50,0 %	50,0 %
Kruse Volda ANS	Norge	Kristiansand	Anlegg	50,0 %	50,0 %
Kruse Anlegg-Vest ANS	Norge	Kristiansand	Anlegg	50,0 %	50,0 %
KSR ANS	Norge	Nærbø	Anlegg	50,0 %	50,0 %

Klassifisering av ordningene som felleskontrollerte driftsordninger er basert på en helhetlig vurdering, hvor det er vektlagt struktur og juridisk form på arbeidsfellesskapet, vilkårene som er avtalt mellom partene, sammensetning av beslutningsmyndighet og andre relevante forhold. AKH Gruppen innregner sine andeler av eiendeler, gjeld, inntekter og kostnader i det konsoliderte regnskapet.

Nedfor vises AKH Gruppens sin andel i felleskontrollerte driftsordninger innregnet i konsolidert oppstilling av finansiell posisjon.

	2024	2023
Omløpsmidler	74 247	210 788
Herav kontanter og kontantekvivalenter	25 787	62 017
Anleggsmidler	155	233
Ammen kortsiktig gjeld	43 294	111 763
Egenkapital	31 108	99 258

Note 10 Goodwill og andre immaterielle eiendeler

	Goodwill	Andre immaterielle eiendeler	Sum
2024			
Anskaffelseskost 1.1	1 987 505	72 904	2 060 410
Akkumulert av- og nedskrivninger	499 991	39 314	539 305
Balansført verdi 1.1	1 487 514	33 590	1 521 104
Netto bokført verdi 1.1	1 487 514	33 590	1 521 104
Tilgang	39 913	9 024	48 937
Avskrivninger	0	10 998	10 998
Netto bokført verdi 31.12	1 527 427	31 616	1 559 043
Anskaffelseskost 31.12	2 027 418	81 928	2 109 347
Akkumulert av- og nedskrivninger	499 991	50 312	550 303
Balansført verdi 31.12	4 527 427	31 616	1 559 043

	Goodwill	Andre immaterielle eiendeler	Sum
2023			
Anskaffelseskost 1.1	1 987 505	52 478	2 039 983
Akkumulert av- og nedskrivninger	499 991	32 308	532 299
Balansført verdi 1.1	1 487 514	20 170	1 507 685
Netto bokført verdi 1.1	1 487 514	20 170	1 507 685
Tilgang	0	20 426	20 426
Avskrivninger	0	7 006	7 006
Netto bokført verdi 31.12	1 487 514	33 590	1 521 104
Anskaffelseskost 31.12	1 987 505	72 904	2 060 410
Akkumulert av- og nedskrivninger	499 991	39 314	539 305
Balansført verdi 31.12	1 487 514	33 590	1 521 104

Andre immaterielle eiendeler

Posten består i hovedsak av aktiverte kostnader knyttet til utvikling og implementering av ERP- og styringsystemer i virksomhetene i konsernet. Det aktiveres kun kostnader til identifiserbare eiendeler som konsernets selskaper kontrollerer, som ventes å gi økonomiske fordeler fremover. Eiendelene avskrives lineært over en periode på tre til fem år.

Goodwill

Goodwill har oppstått som følge av historiske oppkjøp og fusjoner i perioden 2012-2024. Goodwill tilsvarer anskaffelseskostnad ved overtakelsen fratrukket virkelig verdi av det overtatte selskaps identifiserbare eiendeler, forpliktelser og betingede forpliktelser. Goodwill allokteres til de av konsernets kontantgenererende enheter som forventes å få synergier av virksomhetssammenslutningen.

Konsernets kontantgenererende enheter er vurdert å tilsvare de underliggende virksomhetsområdene slik de rapporteres til konsernledelsen og styret. Konsernet består av de tre virksomhetsområdene Intra Group, Rental Group og Dekar Tomteutvikling. Det er ikke allokert goodwill ned på virksomhetsområdet Dekar Tomteutvikling.

Under vises en oppstilling av goodwill allokert per virksomhetsområde.

	1.1	Tilgang	Nedskrivning	31.12
2024				
Intra Group	761 321	0	0	761 321
Rental Group	726 193	39 913	0	766 106
Total goodwill	1 487 514	39 913	0	1 527 427
2023				
Intra Group	761 321	0	0	761 321
Rental Group	726 193	0	0	726 193
Total goodwill	1 487 514	0	0	1 487 514

Nedskrivningstest av goodwill

Konsernet har foretatt en nedskrivningstest på balansført verdi av goodwill som følge av at eiendelen har ubestemt utnyttbar levetid. Det høyeste av netto salgsverdi og bruksverdi er benyttet som mål på gjenvinnbart beløp.

I nedskrivningstesten måles bokført verdi mot gjenvinnbart beløp fra de kontantgenererende enhetene eiendelen er allokert til. Bruksverdien beregnes basert på estimert fri kontantstrøm før skatt diskontert med et vektet avkastningskrav før skatt. Prognoseperioden er 5 år med tillegg av en terminalverdi.

Beregning av bruksverdi for de kontantgenererende enhetene er kalkulert med bakgrunn i framskriving av kontantstrømmer. Disse er basert på historiske regnskapstall samt budsjetter og fremtidige strategiplaner godkjent av styret. Forutsetningene lagt til grunn i modellen er etter ledelsens vurdering realistiske.

Sensitivitet for endring i nøkkelforutsetninger er vist i tabeller nedenfor.

Nedskrivningstesten knyttet til virksomhetene har ikke avdekket behov for nedskrivning.

Nøkkeforutsetninger ved beregning av bruksverdi

Beregning av bruksverdi for de kontantgenererende enhetene er mest sensitiv for følgende forutsetninger:

Diskonteringsrente

Diskonteringsrenten er utarbeidet basert på en modell for vektet gjennomsnittlig kapitalkostnad (WACC). Diskonteringsrenten er beregnet som et vektet gjennomsnitt av avkastningskravet til egenkapitalen og forventede lånekostnader, og en forventet langsiktig egenkapitalandel.

Tabellen under viser diskonteringsrente (før skatt) som er lagt til grunn i beregning av gjenvinnbart beløp. Det er benyttet ulik diskonteringsrente mellom utleievirksomheten og øvrige virksomhetsområder for å reflektere forskjeller i markedsrisiko.

Virksomhetsområde	2024	2023
Rental Group	11,2%	10,3%
Infra Group	11,3%	11,4%

Omsetningsnivå og resultatmargin kommende år

Forventede kontantstrømmer er i beregningen av gjenvinnbart beløp basert på vedtatt prognose for fullår 2025, samt ledelsens strategi og beste estimat for forventet utvikling i etterfølgende periode frem mot 2029. Budsjettet og estimatene bygger på forutsetninger om blant annet etterspørsel, materialkostnader, kostnader for arbeidskraft, samt den generelle konkurransesituasjonen i markedene virksomhetene opererer i.

Ledelsen baserer sine forutsetninger på historisk utvikling, strategiske vurderinger og iverksatte forbedringstiltak, samt vurdering av fremtidig markedsutvikling og økonomiske forhold.

Det er lagt til grunn en moderat vekst i entreprenørvirksomheten i perioden frem mot 2029, med en forventning om økende marginer som ligger noe over et historisk bransjegjennomsnitt. For utleievirksomheten i konsernet er det lagt til grunn en forventning om vekst i aktivitetsnivå i forhold til dagens nivå. Det er økende etterspørsel etter leie av maskiner og utstyr, som forventes å bidra til en økt kapasitetsutnyttelse av maskinparken i perioden frem mot 2029.

Omsetningsnivå og resultatmargin etterfølgende periode

I beregningene legges det til grunn en terminalverdi etter fem år basert på Gordons formel. Vekstraten er satt til 2,0 % for begge virksomhetsområdene.

Sensitivitetsanalyse for nøkkeforutsetninger

Det er utført sensitivitetsanalyser knyttet til diskonteringsrente og fri kontantstrøm per virksomhetsområde. Omsetningsnivå og resultatmargin er sentrale faktorer i beregningen av estimatet for fri kontantstrøm. Sensitivitetsanalysen tar utgangspunkt i de økonomiske forutsetningene som er omtalt over. Det er foretatt beregninger med basis i at en av forutsetningene endres og at de resterende forutsetningene holdes konstante.

Diskonteringsrente

Tabellen under viser forholdet mellom estimert gjenvinnbart beløp og innregnet verdi av eiendelene i nedskrivningstesten. Innregnet verdi av eiendelene i nedskrivningstesten er uttrykt som indeks 100. Indeksert gjenvinnbart beløp (gjenvinnbart beløp/innregnet verdi av eiendelene) multiplisert med 100 representerer hvor mye gjenvinnbart beløp overstiger innregnet verdi. I tillegg vises det hvordan gjenvinnbart beløp endrer seg dersom diskonteringsrenten endrer seg med henholdsvis 1 prosentpoeng, 2 prosentpoeng og 3 prosentpoeng. Alle andre forutsetninger er holdt konstant i beregningen.

Jo høyere indeksen for gjenvinnbart beløp er, desto mer robust er virksomhetsområdet mot en eventuell nedskrivning.

Sensitivitetsanalysen utført for virksomhetsområdet Infra Group gir ingen indikasjoner for nedskrivningsbehov i 2024 eller i 2023.

Av sensitivitetsanalysen utført per utgangen av regnskapsperioden fremkommer det at innregnede verdier allokert til virksomhetsområdet Rental Group er sensitive for nedskrivning i 2024. Tabellen under viser at for virksomhetsområdet Rental Group er beregnet verdi av gjenvinnbart beløp 1,42 ganger høyere enn eiendelene som skal forsvares i testen. 1,42 er da beregnet som indeks 142 dividert med indeks 100. Ved en økning i WACC på 100,0 basispunkter er beregnet verdi 0,88 av det som er nødvendig for å forsvare eiendelen, og nedskrivning av goodwill er nødvendig. En økning i diskonteringsrenten med 76,0 basispunkter medfører at gjenvinnbart beløp blir lik balanseført verdi av eiendelen. Analysen utført per utgangen av 2023 viser at det ikke var tilsvarende sensitivitet. Økningen i sensitiviteten forklares av en nedjustering av forventet fremtidig inntjening i analysen utført for inneværende regnskapsperiode sammenlignet med hva som ble lagt til grunn foregående år. Virksomhetsområdet har imidlertid identifisert flere strategiske fokusområder som samlet sett skal bidra til å sikre tilfredsstillende fremtidig inntjening.

Note 11 Varige driftsmidler

2024	Maskiner og utstyr	Maskiner og utstyr for utleie	Bygninger og tomter	Sum
Anskaffelseskost 1.1	696 522	3 080 452	925 295	4 702 270
Akkumulert av- og nedskrivninger	192 139	949 787	272 062	1 413 987
Balansført verdi 1.1	504 384	2 130 665	653 234	3 288 283
Netto bokført verdi 1.1	504 384	2 130 665	653 234	3 288 283
Tilgang	228 674	987 853	396 050	1 612 577
Tilgang ved kjøp av virksomhet	1 126	0	721	1 847
Avgang	-222 193	-424 352	-83 072	-729 617
Akkumulerte avskrivninger avgang	114 196	270 948	75 503	460 647
Avskrivninger	93 231	507 470	118 915	719 616
Reklassifisering	-93 836	0	93 836	0
Netto bokført verdi 31.12	439 120	2 457 644	1 017 356	3 914 120
Anskaffelseskost 31.12	610 293	3 643 953	1 332 830	5 587 077
Akkumulerte av- og nedskrivninger	171 174	1 186 309	315 474	1 672 956
Balansført verdi 31.12	439 120	2 457 644	1 017 356	3 914 120
Estimert levetid (år)	3-10	3-10	25-50	
Avskrivningsmetode	Lineær	Lineær	Lineær	

2023	Maskiner og utstyr	Maskiner og utstyr for utleie	Bygninger og tomter	Sum
Anskaffelseskost 1.1	654 687	2 557 693	598 211	3 810 592
Akkumulert av- og nedskrivninger	249 677	975 248	206 745	1 431 669
Balansført verdi 1.1	405 011	1 582 445	391 466	2 378 922
Netto bokført verdi 1.1	405 011	1 582 445	391 466	2 378 922
Tilgang	281 391	1 114 712	347 920	1 744 023
Avgang	-239 556	-591 953	-20 836	-852 345
Akkumulerte avskrivninger avgang	175 133	411 178	12 176	598 487
Avskrivninger	117 595	385 717	77 493	580 805
Netto bokført verdi 31.12	504 384	2 130 665	653 234	3 288 283
Anskaffelseskost 31.12	696 522	3 080 452	925 295	4 702 270
Akkumulerte av- og nedskrivninger	192 139	949 787	272 062	1 413 987
Balansført verdi 31.12	504 384	2 130 665	653 234	3 288 283
Estimert levetid (år)	3-10	3-10	25-50	
Avskrivningsmetode	Lineær	Lineær	Lineær	

Se note 12 for detaljer om balansført bruksrett på leide driftsmidler.

Virksomhetsområde	Verdier indekset mot innregnet verdi av eiendeler i test i konsolidert finansiell posisjon		
	Beregnet gjenvinnbart beløp i test	Innregnet verdi av eiendeler i test	Gjenvinnbart beløp om diskonteringsrente økes med:
	1,0 %	2,0 %	3,0 %
Infra Group	550	497	453
Rental Group	142	88	44
			417
			7

Virksomhetsområde	Verdier indekset mot innregnet verdi av eiendeler i test i konsolidert finansiell posisjon		
	Beregnet gjenvinnbart beløp i test	Innregnet verdi av eiendeler i test	Gjenvinnbart beløp om diskonteringsrente økes med:
	1,0 %	2,0 %	3,0 %
Infra Group	486	430	385
Rental Group	494	415	351
			349
			297

Fri kontantstrøm

På samme måte som i sensitivitetsanalysen vist for diskonteringsrente viser tabellen under forholdet mellom estimert gjenvinnbart beløp og innregnet verdi av eiendelene i nedskrivningstesten for AKH Gruppens goodwillposter ved endring i fri kontantstrøm. Innregnet verdi av eiendelene i nedskrivningstesten er uttrykt som indeks 100. I tillegg vises det hvordan gjenvinnbart beløp endrer seg ved en reduksjon av fri kontantstrøm i testen med henholdsvis 15 prosent, 30 prosent og 45 prosent.

Av analysen utført for 2024 fremkommer det at ved en reduksjon av estimert fri kontantstrøm større enn 8,6 prosent så er det indikasjon på nedskrivningsbehov for innregnet verdi av goodwill allokert til Rental Group. Det er ingen tilsvarende nedskrivningsbehov fra utført analyse i 2023.

Virksomhetsområde	Verdier indekset mot innregnet verdi av eiendeler i test i konsolidert finansiell posisjon		
	Beregnet gjenvinnbart beløp i test	Innregnet verdi av eiendeler i test	Gjenvinnbart beløp om fri kontantstrøm reduseres med:
	15 %	30 %	45 %
Infra Group	550	474	399
Rental Group	142	69	-4
			-77

Virksomhetsområde	Verdier indekset mot innregnet verdi av eiendeler i test i konsolidert finansiell posisjon		
	Beregnet gjenvinnbart beløp i test	Innregnet verdi av eiendeler i test	Gjenvinnbart beløp om fri kontantstrøm reduseres med:
	15 %	30 %	45 %
Infra Group	486	418	350
Rental Group	494	373	251
			130

Investeringsforpliktelser

Konsernet har per periodeslutt inngått kontraktfestede ordre som per 31. desember gir fremtidige investeringsforpliktelser knyttet til maskinparken på NOK 249 583 i løpet av de neste 12 månedene (2023: 630 600).

Note 12 Leieavtaler

Balansført bruksrett på leide eiendeler som er inkludert i varige driftsmidler	2024	2023
Maskiner og anlegg	758 931	494 964
Bygninger og tomter	360 477	267 778
Sum	1 119 408	762 742

Tilgangene inneværende år på bruksrett på leide eiendeler i virksomheten er NOK 536 330 (2023: NOK 216 626).

Leieforpliktelser	2024	2023
Kortsiktig	285 798	256 026
Langsiktig	630 550	429 351
Sum	916 349	685 377

Beløp fra leieavtaler innregnet i resultatet

Avskrivninger bruksrett på leide eiendeler	2024	2023
Maskiner og anlegg	151 603	193 316
Bygninger og tomter	100 886	69 322
Sum	252 489	262 639

Andre poster	2024	2023
Rentekostnader (inkludert i Finanskostnader)	54 642	39 423
Kostnader knyttet til kortvarige- og lav-verdi leier (inkludert i Andre driftskostnader)	158 171	129 617

Totale kontantstrømmer ut inkludert rentekostnader knyttet til leieavtaler i regnskapsperioden er NOK 365 824 (2023: NOK 334 163). Se note 4 for informasjon om forfallsstruktur på konsernets leieforpliktelser, samt note 23 for informasjon om endring i leieforpliktelser gjennom regnskapsperioden.

Per 31. desember er NOK 128 873 i potensielle fremtidige udiskonterte utgående kontantstrømmer ikke gjenspeilet i målingen av leieforpliktelsen som følge av at det ikke er rimelig sikkert opsjoner på en eventuell forlengelse av leieperiodene vil bli benyttet (2023: NOK 91 581).

Konsernet har per 31. desember ingen forpliktelser til fremtidige (udiskonterte) kontantstrømmer knyttet til leieavtaler som ennå ikke er trådt i kraft (2023: NOK 0).



Note 13 Finansinntekter og -kostnader

Finansinntekter	2024	2023
Renteinntekter	32 113	13 843
Valutagevinster	5 490	2 530
Andre finansinntekter	713	4 424
Sum finansinntekter	38 316	20 798
Finanskostnader	2024	2023
Rentekostnader	181 541	105 582
Valutatap	3 312	6 903
Urealisert tap finansielle instrumenter	4 798	3 292
Andre finanskostnader	6 126	6 250
Sum finanskostnader	195 776	122 027

Se note 12 for informasjon om rentekostnader knyttet til leieavtaler.

Note 14 Skatt

	2024	2023
Fordeling av årets skattekostnad		
Avsetning for betalbar skatt	311	13 354
Endring i utsatt skatt – videreført virksomhet	54 131	37 603
Skattekostnad	54 442	50 956
Forklaring av skattekostnaden	2024	2023
Resultat før skattekostnad	194 717	253 446
Skatt beregnet med nominell skattesats på resultat (22%)	42 838	55 762
Ikke fradregsberechtigede kostnader	5 462	3 060
Ikke skattepliktige inntekter	-1 612	-3 196
Resultatforskjeller ansvarlige selskaper	8 046	-5 377
Effekt av forskjellige skatteregimer	893	-1 383
Aktivitet i tilknyttede selskaper og felleskontrollerte virksomheter	-3 754	-645
Effekt på skattekostnad fra kjøp/salg av virksomhet	232	548
Andre effekter	2 338	2 188
Skattekostnad	54 442	50 956
Effektiv skattesats	28,0 %	20,1 %

I samsvar med IAS 12 Inntektsskatt, presenterer konsernet utsatt skattefordel og utsatt skatteforpliktelse brutto per skatteregime i balansen. Dette skyldes at utsatt skatt som oppstår i ulike jurisdiksjoner ikke kan nettopføres, ettersom motregning kun er tillatt innen samme skattesystem og overfor samme skattemyndighet.

Komponenter av utsatt skatt innenfor det norske skattekonsernet	2024	2023
Varige driftsmidler	168 911	130 146
Prosjekter under utførelse	556 865	426 706
Regnskapsmessige avsetninger	-22 503	-27 836
Andre eiendeler/forpliktelse	100 801	32 000
Underskudd til fremføring	-695 868	-544 822
Sum balanseført utsatt skatt/skattefordel(-)	108 206	16 194
Komponenter av utsatt skatt øvrige	2024	2023
Varige driftsmidler	-25	33 038
Prosjekter under utførelse	1 824	752
Regnskapsmessige avsetninger	-605	-2 809
Andre eiendeler/forpliktelse	0	3 339
Underskudd til fremføring	-7 118	-1 357
Sum balanseført utsatt skatt/skattefordel(-)	-5 924	32 963

Bevægelser i netto utsatt skatt	2024	2023
Balanse 1.1	49 156	12 960
Endring utsatt skatt i skattekostnad	54 131	37 603
Effekt på utsatt skatt ved kjøp av virksomhet	-212	0
Andre effekter	-793	-1 408
Balanse 31.12	102 282	49 156

Presentasjon av utsatt skatt	2024	2023
Eiendel ved utsatt skattefordel	-5 924	0
Forpliktelse ved utsatt skatt	108 206	49 156
Netto utsatt skatt i konsolidert oppstilling av finansiell posisjon	102 282	49 156

Note 15 Vesentlige ikke-kontrollerende eierinteresser

Tabellen nedenfor viser datterselskap med vesentlige ikke-kontrollerende eierinteresser samt eierandel som innehas av ikke-kontrollerende eierinteresser per 31. desember.

Konsernet har i løpet av regnskapsperioden kjøpt ut ikke-kontrollerende eierinteresser i Rental Group Ekspert AS, med delvis oppgjør i beholdning av egne aksjer og resterende beløp i kontanter. Rental Group Ekspert AS har i etterkant av utkjøpet av de ikke-kontrollerende eierinteressene vært overdragende selskap i en fusjon med to søsterselskaper. Det fusjonerte selskapet heter Rental Group Norway AS.

Selskap	Land	Virksomhet	Eierandel 2024	Eierandel 2023
Rental Group Ekspert AS	Norge	Maskinutleie	0%	38,0%
Ikke-kontrollerende eierinteresser 1.1				
Andel av årets totalresultat			64 162	69 728
Utbytte til ikke-kontrollerende eierinteresser			0	8 535
Avgang ikke-kontrollerende eierinteresser			-64 162	-5 586
Ikke-kontrollerende eierinteresser 31.12			0	64 162

Se note 27 for ytterligere informasjon om virksomhets sammenslutninger i 2024 og 2023.

Note 16 Resultat per aksje

	2024	2023
Resultat per aksje (NOK hele kr/per aksje)	6,3	8,7
Periodens resultat tilordnet aksjonærene i morselskapet	140 275	193 975
Antall utestående aksjer per 1.1	22 077	22 300
Antall utestående aksjer per 31.12	22 273	22 077
Gjennomsnittlig antall utestående aksjer	22 257	22 213

AKH Gruppen AS har ikke utstedt finansielle instrumenter som gir utvanningseffekt.

Note 17 Andre eiendeler

	2024	2023
Forskudsbetalte kostnader	21 368	22 626
Andre kortsiktige rentebærende fordringer	1 629	11 914
Andre kortsiktige fordringer	65 166	115 018
Sum andre kortsiktige eiendeler	88 163	149 558
Rentebærende fordringer på tilknyttede- og felleskontrollerte virksomheter	2024	2023
Andre langsiktige rentebærende fordringer	138 560	110 375
Sum andre langsiktige eiendeler	138 560	110 375

Andre rentebærende fordringer (kortsiktige og langsiktige) er finansielle eiendeler som konsernet holder for å motta kontraktmessige kontantstrømmer (hovedstol og renter) på avtalte datoer. Fordringene måles til amortisert kost.

Note 18 Finansielle eiendeler og forpliktelser

Konsernet holder i det vesentligste finansielle eiendeler og finansielle forpliktelser målt til amortisert kost. I kategorien Finansielle eiendeler målt til amortisert kost har konsernet kundefordringer og kontraktseiendeler, andre fordringer og kontanter og kontantekvivalenter. Disse finansielle eiendelene holdes av konsernet primært for å motta kontraktmessige kontantstrømmer. Konsernets gjeld er kategorisert som Finansielle forpliktelser til amortisert kost.

Under følger en oppstilling av kategorier av finansielle eiendeler og forpliktelser per 31. desember.

2024	Målt til virkelig verdi over andre inntekter/kostnader(-)	Målt til amortisert kost
Finansielle eiendeler målt	0	171 488
Andre eiendeler (langsiktige)	0	1 288 764
Kundefordringer og kontraktseiendeler	223	88 163
Andre eiendeler (kortsiktige)	0	673 340
Kontanter og kontantekvivalenter	223	2 221 755
Sum	223	2 221 755
2023	Målt til virkelig verdi over andre inntekter/kostnader(-)	Målt til amortisert kost
Finansielle eiendeler målt	0	142 859
Andre eiendeler (langsiktige)	0	1 094 346
Kundefordringer og kontraktseiendeler	0	149 558
Andre eiendeler (kortsiktige)	0	497 691
Kontanter og kontantekvivalenter	0	1 884 454
Sum	0	1 884 454
2024	Målt til virkelig verdi over andre inntekter/kostnader(-)	Målt til amortisert kost
Finansielle forpliktelser	0	2 242 457
Lån og leieforpliktelser (langsiktige)	0	674 159
Lån og leieforpliktelser (kortsiktige)	0	2 000 805
Ammen gjeld, eksklusive lovpålagte forpliktelser (note 26)	0	4 917 421
Sum	0	4 917 421
2023	Målt til virkelig verdi over andre inntekter/kostnader(-)	Målt til amortisert kost
Finansielle forpliktelser	0	1 866 417
Lån og leieforpliktelser (langsiktige)	0	609 555
Lån og leieforpliktelser (kortsiktige)	6 698	1 516 292
Ammen gjeld, eksklusive lovpålagte forpliktelser (note 26)	6 698	3 992 263
Sum	6 698	3 992 263

I alt det vesentlige har konsernet kun poster i nivå 3. Valutaterminkontrakter vurderes imidlertid som nivå 2. Det har ikke vært overføringer mellom nivåene av input innværende år.

I alt det vesentlige har konsernet kun poster i nivå 3. Valutaterminkontrakter og nevnte aksjer i felleskontrollerte virksomheter som var avtalt solgt per regnskapsperiodens slutt 2022 vurderes imidlertid som nivå 2. Det har ikke vært overføringer mellom nivåene av input innværende år. De nevnte aksjeinvesteringene var de eneste overføringene mellom nivåene i løpet av regnskapsperioden 2022.

Note 19 Beholdninger

	2024	2023
Beholdninger og reservedeler	55 370	75 554
Innkjøpte varer for videresalg	54 083	43 735
Sum beholdninger	109 452	119 289

Beholdning vurdert til anskaffelseskost

	2024	2023
Beholdning vurdert til anskaffelseskost	109 452	119 289
Sum beholdninger	109 452	119 289

Regnskapslinjen Materialer og underentreprenører i oppstillingen av resultat består blant annet av kostnader knyttet til innkjøpte varer som vist over.

NOK 410 i nedskrivninger til netto realiserbar verdi er regnskapsført innværende år (2023: NOK 176).

Note 20 kundefordringer og kontraktseiendeler

	2024	2023
Fakturerte kundefordringer	1 053 224	1 094 481
Fakturert ikke opplyst på prosjekter under utførelse	-199 452	-317 172
Avsetning til forventet kreditttap	-12 815	-8 394
Sum kundefordringer	840 957	768 916

Opplyst, ikke fakturert inntekt på prosjekter under utførelse	301 183	145 455
Inneværende kunder ¹⁾	146 624	179 975
Sum kontraktseiendeler	447 807	325 430

	2024	2023
Sum kundefordringer og kontraktseiendeler	1 288 764	1 094 346

¹⁾Kontraktene iht. Norsk Standard (NS) har reguleringer hvor byggheren tilbakeholder en andel av kontraktsummen som sikkerhet for AKH Gruppen sine kontraktsforpliktelser i utførelsesstadiet. Det tilbakeholdte beløpet betegnes som «innestående kunder». Når sluttoppgjøret utbetales løses innestående opp.

Se note 4 for informasjon om aldersfordeling av fakturerte kundefordringer.

Valutaterminkontrakter

AKH Gruppen innregner verdiendringer av valutaterminkontrakter knyttet til større innkjøp i valuta etter reglene for kontantstrømsikring. Per utgangen av regnskapsperioden har konsernet løpende valutaterminkontrakter for kjøp i EUR (2023: EUR og USD). Det vurderes som overveiende sannsynlig at de sikrede transaksjonene vil bli gjennomført.

Urealiserte gevinster eller tap innregnes som verdiendring i andre inntekter/kostnader(-). Urealiserte gevinster og tap tidligere innregnet i sikringsreserven i egenkapitalen blir reversert i den samme perioden som de sikrede transaksjonene gjennomføres. Dersom kontrakten termineres, vil akkumulerte urealiserte gevinster eller tap bli innregnet i resultatet.

Per utgangen av regnskapsperioden er det innregnet NOK 223 som annen kortsiktig eiendel i konsolidert oppstilling av finansiell posisjon (2023: NOK -6 698).

Tabellen under viser endring i valutaterminkontrakter innregnet etter reglene for kontantstrømsikring:

	2024	2023
Reklassifisert fra andre inntekter/kostnader(-)	-4 496	0
Årets verdiendring realiserte kontrakter inngått tidligere år	9 741	0
Årets verdiendring realiserte kontrakter inngått i løpet av regnskapsperioden	1 452	0
Årets verdiendring på urealiserte kontrakter per 31. desember	223	-6 698
Sum andre inntekter/kostnader (-)	6 921	-6 698

Vurdering til virkelig verdi

Per 31. desember har konsernet ingen vesentlige finansielle eiendeler eller finansielle forpliktelser som måles til virkelig verdi.

Balansført verdi (amortisert kost) er et rimelig estimat for virkelig verdi for kundefordringer, kontraktseiendeler, leverandørgjeld og andre fordringer (kortsiktig og langsiktig) og kortsiktig gjeld.

Foretakets langsiktige lån er marginlån. Marginene på lånene anses å reflektere markedsbetingelsene på balansedagene, og balansført verdi av lånet utgjør en rimelig tilnærming til virkelig verdi.

I vurdering av virkelig verdi benytter konsernet 3 nivåer av input som er beskrevet under.

Nivå 1: Input er noterte priser (ujusterte) i aktive markeder for identiske eiendeler eller forpliktelser

Nivå 2: Andre teknikker hvor all input har signifikant effekt på virkelig verdi er observerbare, direkte (priser) eller indirekte (utledet av priser).

Nivå 3: Andre teknikker med input som har signifikant effekt på virkelig verdi som ikke er basert på observerbare markedsdata.

Note 21 Kontanter og kontantekvivalenter

	2024	2023
Bankinnskudd	673 340	497 691
Horvav bundne midler i form av skatteuttak	59 486	51 443
Horvav konsernets andel av kontantekvivalenter i felleskontrollerte driftsordninger	25 787	62 017

Konsernet har per 31. desember ubenyttede kreditt- trekkefasiliteter på NOK 800 000 (2023: 800 000).

Note 22 Egenkapital og aksjonærinformasjon

	2024	2023
Antall ordinære aksjer (stk.)	22 850 000	22 850 000
Pålydende (NOK, hele kroner)	1,00	1,00

Aksjekapitalen består av én aksjeklasse. Alle aksjene i selskapet har lik stemmerett og lik rett på utbytte.

	2024	2023
Aksjekapital	22 850	22 850
Overkurs	1 314 733	1 314 733

Under følger en oversikt over de 20 største aksjonærene per 31. desember:

Aksjonær:	Antall aksjer (stk.)	Eierandel	Antall aksjer (stk.)	Eierandel
KNARLEN HOLDING II AS	11 905 929	53,46 %	11 851 532	53,68 %
HCA MELBYE AS	2 409 804	10,82 %	2 409 804	10,92 %
RUNE ISACHSEN HOLDING AS	1 396 366	6,27 %	1 396 366	6,33 %
FLYGINN AS	575 364	2,58 %	671 696	3,04 %
MELESIO INVEST AS	471 696	2,12 %	675 364	3,06 %
TRONRUD AS	413 348	1,86 %	413 348	1,87 %
JAG HOLDING AS	294 253	1,32 %	194 253	0,88 %
CONSTRUCTIO AS	261 175	1,17 %	261 175	1,18 %
M.A.S. AS	258 942	1,16 %	0	0,00 %
CATILINA INVEST AS	189 152	0,85 %	189 152	0,86 %
HØIBACK HOLDING AS	189 098	0,85 %	189 098	0,86 %
NORDAVIND CONSULTING AS	148 730	0,67 %	148 730	0,67 %
G.JEFRANG HOLDING AS	98 546	0,44 %	18 546	0,08 %
HERMAN HOLDING AS	85 020	0,39 %	85 020	0,39 %
A&H GRØTERUD HOLDING AS	75 531	0,34 %	75 531	0,34 %
STERLINGVOSS AS	70 546	0,32 %	70 546	0,32 %
JAN LIMA	58 077	0,26 %	58 077	0,26 %
PEKA INVEST AS	57 758	0,26 %	56 288	0,25 %
LEFREN AS	56 546	0,25 %	56 546	0,26 %
PER ERIK KRISTIANSEN HOLDING AS	56 137	0,25 %	56 137	0,25 %
20 største aksjonærer	19 072 018	85,63 %	18 877 209	85,51 %
ØVRIGE AKSJONÆRER	3 200 700	14,37 %	3 199 462	14,49 %
Totalt antall utestående aksjer	22 272 718	100,00 %	22 076 671	100,00 %
AKH GRUPPEN AS (egne aksjer)	577 282	-	773 329	-
Totalt antall utestående aksjer	22 850 000	-	22 850 000	-

Oversikt over aksjer eid direkte eller indirekte av daglig leder og styret per 31. desember:

Navn	Posisjon	2024	2023
Haakon Tromud	Styreleder	413 348	413 348
Rune Isachsen	Styremedlem	1 396 366	1 396 366
Nina Hæhre	Styremedlem	2 244 935	2 233 238
Lars Hæhre	Konsernsjef	7 194 134	7 159 825
Sum		11 248 782	11 202 777

Utbytte

2024

I henhold til fullmakt gitt av generalforsamlingen den 29. mai 2024 besluttet styret i AKH Gruppen, som følge av konsernets sterke finansielle posisjon, utbetaling av et tilleggsutbytte basert på siste godkjente årsregnskap på totalt NOK 66 818 (NOK hele 3,00 per utestående aksje). Tilleggsutbyttet ble utbetalt i desember 2024.

2023

I henhold til fullmakt gitt av generalforsamlingen den 22. juni 2023 besluttet styret i AKH Gruppen, som følge av konsernets sterke finansielle posisjon, utbetaling av et tilleggsutbytte basert på siste godkjente årsregnskap på totalt NOK 198 697 (NOK hele 9,00 per utestående aksje). Tilleggsutbyttet ble utbetalt i desember 2023.

Egne aksjer

Under følger en oversikt over kjøp og salg av egne aksjer i regnskapsperioden. Egne aksjer inngår som en reduksjon av aksjekapital i konsolidert oppstilling av finansiell posisjon.

Kjøp av egne aksjer er gjennomført som et ledd i å optimalisere konsernets kapitalstruktur, samt at det muliggjør oppfyllelse av eventuelle fremtidige aksjekjøpsprogram for ansatte.

	2024	2023
Beholdning 1.1	773	2 815
Kjøpt gjennom året	100	223
Solgt gjennom året	-296	0
Sletting av beholdning egne aksjer	0	-2 265
Beholdning 31.12	577	773
Samlet vederlag ved kjøp egne aksjer	-7 000	-13 894
Samlet vederlag ved salg egne aksjer	73 000	0

Med unntak av regnskapsåret 2023 har konsernet i perioden 2021-2024 årlig gjennomført et aksjekjøpsprogram for ansatte. Bakgrunnen for aksjekjøpsprogrammet er et ønske om å knytte medarbeiderne i konsernet enda tettere til virksomheten, og gjennom et bredt eierskap skape et felles mål for ansatte og arbeidsgiver. Beholdningen av egne aksjer er blitt benyttet i forbindelse med gjennomføringen av aksjekjøpsprogrammet.

I forbindelse med at de ansatte gjennom aksjekjøpsprogrammet har fått tilbud om å kjøpe aksjer i AKH Gruppen AS har det også blitt tilbudt personalån til normrente for å finansiere aksjekjøpene. Utestående personallån i forbindelse med aksjekjøp per 31. desember er NOK 12 215 (2023: NOK 13 416).

Note 23 Lån og leieforpliktelser

	2024	2023
Pantelån	1 611 907	1 437 066
Leieforpliktelser	630 550	429 350
Sum langsiktige lån og leieforpliktelser	2 242 457	1 866 417
Pantelån	383 804	334 100
Leieforpliktelser	285 799	256 026
Øvrig rentebærende gjeld	4 556	19 429
Sum kortsiktige lån og leieforpliktelser	674 159	609 555
Sum lån og leieforpliktelser	2 916 616	2 475 972

Følgende tabell viser endringen i lån og leieforpliktelser som har opphav fra kontantstrømmer og endringer uten kontantstrømeffekt:

	2024	2023
Kort- og langsiktig lån og leieforpliktelser	2 475 972	1 701 715
1.1 Kontantstrømmer		
- Opptak nye lån	649 006	1 165 677
- Nedbetaling pantelån	-448 164	-365 102
- Betaling leieforpliktelser	-311 182	-294 740
Andre endringer		
- Tilgang ved kjøp av virksomhet	5 121	0
- Tilgang ved kjøp av aksjer	4 982	44 500
- Tilgang leieforpliktelser	536 330	216 626
- Effekt av pålepte renter og reklassifiseringer	4 552	7 296
31.12	2 916 616	2 475 972

Pantelån

Virksomhetsområdet Rental Group finansierer deler av maskinparken gjennom låneopptak med pant i driftsmiddelet. Den rentebærende gjelden er gjenstand for rentebelasting lik NIBOR + marginpåslag. Løpetiden på lånene er normalt mellom 6-7 år.

Det er for deler av maskinparken inngått en finansieringsavtale som inkluderer finansielle betingelser (covenants) knyttet til Loan-to-Value (LTV). Per utgangen av regnskapsperioden er selskapet underlagt et LTV-krav på maksimalt 65 % av den definerte gruppen av maskiner. Selskapet har ikke vært i brudd på dette vilkåret i løpet av regnskapsperioden. LTV beregnes og rapporteres kvartalsvis til långiver.

Videre har konsernet lånefinansiert enkelte av investeringene som er gjennomført i virksomhetsområdet Dekar Tomteutvikling, med pant i det enkelte objektet. Den rentebærende gjelden er gjenstand for rentebelasting lik NIBOR + marginpåslag. Løpetiden på lånene er mellom fire og 20 år.

Som følge av at pantelåne i hovedsak er knyttet opp mot NIBOR er konsernet i liten grad påvirket av IBOR-reformen.

Leieavtaler

En andel av maskinparken blir finansiert gjennom leieavtaler som gir opphav til leieforpliktelser. AKH Gruppen har avtaler med flere finansinstitusjoner. Se note 12 for ytterligere informasjon om behandlingen av leieavtaler i konsernet.

Kredittfasilitet

Konsernet har tilgjengelig trekk- og kredittfasiliteter i DNB på til sammen NOK 800 000 som kan benyttes ved behov. Per utgangen av året var følgende beløp ubenyttet på de ulike fasilitetene:

Type	2024	2023
Kassekreditt	500 000	500 000
Trekkfasilitet	300 000	300 000
Sum	800 000	800 000

Trekkfasiliteten på NOK 300 000 ble refinansiert i desember 2024 og forfallsdato ble forlengt til november 2027. I forbindelse med kredittfasilitetene i AKH Gruppen på til sammen MNOK 800 000 er det krav om bokført egenkapital i konsernet på minimum NOK 2 000 000 og en egenkapitalandel på minimum 27,5 %. Videre er det krav om at netto rentebærende gjeld ikke skal overstige 3,5 ganger EBITDA for siste rullerende 12 måneder (Netto rentebærende gjeld / EBITDA ≤ 3,5x).

Eventuelle trekk på fasiliteten løper med en rente som er knyttet opp mot NIBOR + marginpåslag. Det er også etablert et konsernkontosystem i DNB for deler av konsernet hvor AKH Gruppen AS er konsernkontoeier.

I henhold til avtalen gjennomføres testing av de finansielle lånevilkårene fire ganger per år, ved utgangen av hvert kvartal.

AKH Gruppen tilfredsstiller de finansielle lånevilkårene per 31. desember 2024, og har overholdt lånevilkårene gjennom hele regnskapsperioden.

Note 24 Pantstillelser og garantiansvar

Pantstillelser

I forbindelse med konsernets tilgjengelige trekk- og kredittfasiliteter i DNB har følgende selskaper per 31. desember avgitt en pantsettelserklæring pålydende NOK 800 000 gjeldende pant i enkelte pengekrav; AKH Gruppen AS, Infra Group AS, Hæhre Entreprenør AS, Hæhre Arctic AS, Zenith Survey AS, Isachsen Anlegg AS, Contur AS og AF Hæhre & Isachsen ANS, AF Hæhre & Contur ANS, AF Hæhre Isachsen Contur ANS og Norsk Massehandtering AS. Selskapene nevnt over er solidarisk ansvarlige for utestående beløp under fasilitetene.

Videre er AKH Gruppen AS (mor) sine aksjer i Infra Group AS, Hæhre Entreprenør AS, Isachsen Anlegg AS, Dekar Tomteutvikling AS og Rental Group AS avgitt som sikkerhet under trekkfasiliteten.

Under vises balanseført verdi av lån som er sikret ved pant per 31. desember

	2024	2023
Pantelån	2 388 910	1 771 166

Under vises balanseført verdi av eiendeler som er pantsatt for egen gjeld per 31. desember

	2024	2023
Vareige driftsmidler	2 532 036	2 395 186
Vareleger	0	5 716
Kundefordringer	840 958	768 917
Sum	3 372 994	3 169 819

Stilte garantier

AKH Gruppen er gjennom sitt virksomhetsområde Infra Group i henhold til standard kontraktsvilkår pålagt å stille sikkerhet for sine kontraktsforpliktelser i utførelses- og reklamasjonstiden. Det inngås derfor avtaler med banker/garantiinstitutt som stiller garanti overfor kontraktsmotpart. Konsernet betaler provisjon til bankene/garantiinstitutt for stilte garantier. Per 31. desember utgjør stilte garantier følgende beløp:

	2024	2023
Kontraktsmessige entreprenørgarantier som ikke er bokført	1 957 731	1 972 955
Andre garantier	20 000	20 000
Sum	1 977 732	1 992 955

Note 25 Avsetninger for forpliktelser

2024	Tapskontrakter	Garanti-avsetninger	Sum
Balanse 1.1	34 118	39 140	73 258
Avsett i regnskapsåret	12 565	28 748	41 313
Avsetning reversert i regnskapsåret	0	-15 531	-15 531
Benyttet avsetning i regnskapsåret	-22 629	-694	-23 323
Balanse 31.12	24 054	51 663	75 717

2023	Tapskontrakter	Garanti-avsetninger	Sum
Balanse 1.1	12 832	24 602	37 434
Avsett i regnskapsåret	22 596	38 099	60 695
Avsetning reversert i regnskapsåret	0	-11 123	-11 123
Benyttet avsetning i regnskapsåret	-1 310	-12 437	-13 747
Balanse 31.12	34 118	39 140	73 258

Tapskontrakter

Prosjektporteføljen vurderes løpende for identifisering av eventuelle tapsbringende kontrakter. Avsatt beløp knytter seg til unngåelige kostnader som påløper for å innfri forpliktelsene i kontrakten og som overstiger de økonomiske fordelene som forventes å bli mottatt fra samme kontrakt frem til ferdigstillelsen.

Garantiavsetninger

Avsetninger for garantiarbeid mv. representerer ledelsens beste estimat på garantiansvar knyttet til ordinære anleggsprosjekter. Avsetningen skal også dekke reklamasjonsforpliktelser, både påløpte og fremtidige. Entreprenøren er i garantiiden ansvarlig for skjulte mangler, og kan bli ansvarlig for å utbedre disse uten ekstra betaling. Avsetningen skal dekke både forhold som er avdekket, men hvor det er usikkerhet med hensyn til omfang, ansvar mv. samt forhold som ennå ikke er konstateret. Garantitiden er normalt fra tre til fem år.

Note 26 Annen kortsiktig gjeld

	2024	2023
Skyldige offentlige avgifter	248 906	257 082
Påløpte feriepenger	157 526	135 272
Avsetning for garantiarbeid	51 663	39 140
Tapskontrakter	24 054	34 118
Andre påløpte kostnader og annen kortsiktig gjeld	211 810	226 791
Sum	693 960	692 403

Note 27 Virksomhetssammenslutninger

2024

Det har ikke vært foretatt virksomhetssammenslutninger henhold til IFRS 3 Virksomhetssammenslutninger av vesentlig betydning i regnskapsperioden.

Virksomhetsområdet Rental Group gjennomførte med virkning fra 1. juni 2024 oppkjøp av 100 % av aksjene i Steens T&E Verkstad AB. Denne transaksjonen er ikke vesentlig for konsernet.

Videre har konsernet i løpet av regnskapsperioden kjøpt 100 % av aksjene i SHN Tomt 10 AS. Denne transaksjonen er vurdert å være kjøp av varige driftsmidler (tomt).

2023

Det har ikke vært virksomhetssammenslutninger i løpet av regnskapsperioden. Konsernet har i løpet av regnskapsperioden kjøpt 100 % av aksjene i Astastrand 171 AS. Denne transaksjonen er vurdert å være kjøp av varige driftsmidler (tomt).

Note 28 Klimarisiko

Klimarisiko omfatter både fysiske konsekvenser av klimaendringer og overgangsrisko knyttet til samfunnet sin tilpasning mot et nullutslippssamfunn. For AKH Gruppen innebærer dette risiko knyttet til hvordan klimaendringer og regulatoriske endringer kan påvirke virksomheten, konkurranseevnen og selskapets finansielle stilling, både direkte gjennom operasjonelle konsekvenser og indirekte gjennom endrede markedsforhold.

Fysisk klimarisiko

Fysisk klimarisiko refererer til konsekvensene av endringer i vær- og klimaforhold, som kan føre til økt hyppighet av ekstremvær, inkludert flom, ras, kraftig nedbør og stigende havnivå. Slike hendelser kan påvirke AKH Gruppen gjennom fysiske skader på eiendeler, operasjonelle forstyrrelser som prosjektforsinkelser, økte driftskostnader og høyere risiko for ulykker. Selskapet har identifisert områder hvor risikoen for slike hendelser er størst, og har implementert strukturerte risikovurderinger og klimatilpasningstiltak for å minimere de finansielle konsekvensene.

I tillegg til å håndtere klimarisiko, ser AKH Gruppen også muligheter i økende etterspørsel etter tjenester relatert til klimatilpasning, gjenoppbygging etter ekstremvær og miljøtilpassede løsninger.

På kort sikt vurderes de potensielle økonomiske konsekvensene av fysisk klimarisiko som begrensede, men på lengre sikt kan økte kostnader til sikring, forsikring og vedlikehold få større betydning.

Overgangsrisiko

Overgangsrisiko knytter seg til regulatoriske endringer, teknologiske skifter og endrede markedsforhold som følge av transformasjonen mot et nullutslippssamfunn. Strengere miljøkrav kan påvirke verdien av AKH Gruppen sine driftsmidler, særlig maskinparken, dersom nye utslippskrav eller restriksjoner krever omfattende investeringer i alternative løsninger. Endringer i kundenes preferanser kan også påvirke etterspørselen etter konsernets produkter og tjenester, og det økende fokuset på bærekraft i leverandørkjeder kan medføre nye krav til virksomheten.

For å håndtere denne risikoen har AKH Gruppen vært bransjeledende med tanke på å tilpasse driftsmiddelparken til lavutslippsalternativer. Videre følger virksomhetene nøye med på regulatoriske endringer for å evne å posisjonere seg i forhold til nye krav som måtte komme. Overgangsriskoen gir muligheter, særlig innen utvikling av bærekraftige tjenester og løsninger, hvor etterspørselen er ventet å øke.

På kort sikt vurderes den finansielle effekten av overgangsrisiko som begrenset, men på lengre sikt kan strengere krav føre til økte investeringskostnader og tilpasningsbehov.

Samlet sett vurderer AKH Gruppen at finansielle konsekvenser av identifisert klimarisiko er begrenset på kort sikt, og at sannsynligheten for vesentlig påvirkning i nær fremtid er lav. På lengre sikt forventes klimaendringer å påvirke bransjene konsernet opererer i, men AKH Gruppen anser seg godt rustet til å håndtere dette gjennom proaktive tilpasninger, strategisk risikostyring og investeringer i bærekraftige løsninger. For å sikre konsernets langsiktige verdiskaping er det avgjørende å være tilpasningsdyktig i møte med regulatoriske og markedsmessige endringer, samtidig som en systematisk tilnærming til klimarisiko videreføres. AKH Gruppens evne til å håndtere disse faktorene vil også være en viktig forutsetning for å nå fastsatte mål om fremtidig lønnsomhet.

Note 29 Hendelser etter balansedagen

Det har etter periodeslutt ikke inntruffet hendelser av vesentlig betydning for det avlagte regnskapet.

Appendix: Alternative resultatmål


I årsregnskapet presenterer konsernet resultatmål som ikke er definert under IFRS. Disse måttallene er kategorisert som alternative resultatmål (APM). De alternative resultatmålene er presentert for å gi en bedre innsikt og forståelse av driften, finansiell posisjon og grunnlaget for utviklingen fremover. AKH Gruppen benytter alternative resultatmål som er vurdert å være vanlige i bransjen.

Alternativ resultatmål	Definisjon
EBITDA	Forkortelse for resultat før avskrivninger, nedskrivninger, netto finans og skatt. Tallet fremkommer direkte fra oppstilling av resultat.
EBITDA-margin	EBITDA delt på inntekter.
Driftsresultat (EBIT)	Resultat før skatt og netto finans. Tallet fremkommer direkte fra oppstilling av resultat.
Driftsmargin	EBIT delt på inntekter
Resultat før skatt (EBT)	Resultat før skatt. Tallet fremkommer direkte fra oppstilling av resultat.
Resultatmargin	Resultat før skatt (EBT) delt på inntekter.
Resultat per aksje	Resultat etter skatt delt på et vektet gjennomsnitt av totalt utestående ordinære aksjer i regnskapsperioden, justert for resultat tilordnet ikke-kontrollerende eierinteresser.
Egenkapitalandel	Sum egenkapital delt på Sum eiendeler.
Brutto rentebærende gjeld	Kortsiktig og langsiktig lån og leieforpliktelser.
Netto rentebærende gjeld	Brutto rentebærende gjeld fratrukket kontanter og kontantekvivalenter ekskl. skatetrekk.
Gjeldsgrad	Netto rentebærende gjeld delt på EBITDA.
Ordrereserve	Gjenstående estimert kontraktsverdi av kontrakter, kontraktsendringer og bestillinger som er avtalt, men ikke oppjent, på balansedagen.
Ulykkes-rate (H1)	Antall skader som medfører fravær fra arbeid per million timer arbeidet av egne ansatte og ansatte hos våre underentreprenører (UE).
Sykefravær	Fravær fra arbeid grunnet sykdom delt på antall dager per år.





Regnskap og noter
MOR





Oppstilling av resultat 1.1. – 31.12.

(NOK'000)	Note	2024	2023
Driftsinntekter	2,3	8 668	8 409
Lønnskostnad	4	16 002	16 589
Ak- og nedskrivninger		36	795
Andre driftskostnader	4	6 693	-9 993
Driftsresultat		-21 863	1 018
Finansinntekter	3,5	296 387	231 594
Finanskostnader	3,5	81 776	49 026
Resultat før skatt		192 748	183 586
Skattekostnad	6	1 841	3 333
Periodens resultat etter skatt		190 907	180 253
Overføringer			
Overføring annen egenkapital		190 907	180 253
Sum overføringer		190 907	180 253

Oppstilling av finansiell posisjon 31.12.

(NOK'000)	Note	2024	2023
Efendeler			
Utsatt skattefordel	6	303	2 144
Varige driftsmidler		150	186
Investering i datterselskap	3,7/12	2 574 950	2 509 950
Andre fordringer	8	504 173	263 852
Sum anleggsmidler		3 079 576	2 776 132
Andre fordringer	8	599 897	502 991
Kontanter og kontantekvivalenter	9	371 376	79 646
Sum omløpsmidler		971 273	582 637
Sum eiendeler		4 050 850	3 358 769
Egenkapital og gjeld			
Aksjekapital	10,11	22 850	22 850
Egne aksjer	10	-577	-773
Overkurs	10	1 314 733	1 314 733
Annenn egenkapital	10	1 296 066	1 106 173
Sum egenkapital		2 633 071	2 442 983
Leverandørgjeld	8	2 009	1 853
Skyldige offentlige avgifter		1 353	1 682
Annenn kortsiktig gjeld	8	1 414 417	912 252
Sum kortsiktig gjeld		1 417 778	915 787
Sum egenkapital og gjeld		4 050 850	3 358 769






Kontantstrømpoppstilling 1.1-31.12

(NOK'000)	Note	2024	2023
Periodens resultat før skatt		192 748	183 586
Avskrivninger		36	795
Mottatte renter		-26 840	-22 077
Mottatt utbytte/konsernbidrag		-206 738	-174 078
Endring i kundefordringer og leverandørgjeld	3	-156	-6 211
Endring i andre tidsavgrensningsposter		348 428	244 257
Netto kontantstrøm fra operasjonelle aktiviteter		307 790	226 272
Netto endring i rentebærende fordringer		-213 619	-94 637
Mottatte renter		26 840	22 077
Netto kontantstrøm fra investeringsaktiviteter		-186 780	-72 561
Utbetalt tilleggsutbytte	10	-66 818	-198 697
Oppgjør konsernbidrag		171 538	115 596
Kjøp av egne aksjer	10	-7 000	-13 894
Salg av egne aksjer	10	73 000	0
Netto kontantstrøm fra finansieringsaktiviteter		-170 719	-96 995
Beholdning kontanter og kontantekvivalenter periodens begynnelse		79 646	22 930
Netto endring kontanter og kontantekvivalenter i perioden		291 730	56 716
Beholdning kontanter og kontantekvivalenter periodens slutt		371 376	79 646

Oslo, 30. april 2025

Styret i AKH Gruppen AS




Haakon Tronrud
Styreleder




Linda Carstens-Svård
Styremedlem



Nina Hæhre
Styremedlem



Cato A. Haug
Styremedlem



Rune Isachsen
Styremedlem



Lars Hæhre
Konsernsjef





Klassifisering av balanseposter

Eiendeler bestemt til varig eie eller bruk klassifiseres som anleggsmidler. Fordringer klassifiseres som omløpsmidler hvis de skal tilbakebetales innen ett år. Analoge kriterier legges til grunn for gjeldsposter.

Anskaffelseskost

Anskaffelseskost for eiendeler omfatter kjøpesummen med tillegg for kjøpsutgifter. Ved kjøp i utenlandsk valuta balanseføres eiendelen til kursen på transaksjonstidspunktet.

For varige driftsmidler og immaterielle eiendeler omfatter anskaffelseskost også direkte utgifter for å klarlegge eiendelen for bruk

Investeringer i andre selskaper

Kostmetoden brukes som prinsipp for investeringer i datterselskap. Kostprisen økes når midler tilføres ved kapitalutvidelse, eller når det gis konsernbidrag til datterselskap. Mottatte utdelinger resultatføres i utgangspunktet som inntekt. Utdelinger som overstiger andel av opptjent egenkapital etter kjøpet føres som reduksjon av anskaffelseskost.

Utbytte/konsernbidrag fra datterselskap regnskapsføres det samme året som datterselskapet avsetter beløpet. Utbytte fra andre selskaper regnskapsføres som finansinntekt når det er vedtatt.

Nedskrivning av anleggsmidler

Ved indikasjon på at balanseført verdi av et anleggsmiddel er høyere enn virkelig verdi, foretas det test for verdifall. Testen foretas for det laveste nivå av anleggsmidler som har selvstendige kontantstrømmer. Hvis balanseført verdi er høyere enn både salgsverdi og gjenvinnbart beløp (nåverdi ved fortsatt bruk/eie), foretas det nedskrivning til det høyeste av salgsverdi og gjenvinnbart beløp.

Tidligere nedskrivninger, med unntak for nedskrivning av goodwill, kan reverseres når grunnlaget for nedskrivning ikke lenger er til stede.

Gjeld

Gjeld, med unntak for enkelte avsetninger for forpliktelser, balanseføres til nominelt gjeldsbeløp.

Noter til morselskapets årsregnskap

Note 1 Regnskapsprinsipper

Generell informasjon

AKH Gruppen AS er et holdingselskap som skal utøve aktivt eierskap gjennom risikostyring og tilrettelegging for sikkerhet, lønnsom vekst og bærekraftig utvikling i alle deler av sin virksomhet. Videre skal AKH Gruppen styre konsernets samlede risiko og sårbarhet fra underliggende virksomheter.

Årsregnskapet er satt opp i samsvar med regnskapsloven og er utarbeidet etter norske regnskapsstandarder og anbefalinger til god regnskapsskikk. Regnskapet er presentert i hele tusen NOK.

Selskapet inngår i konsernet AKH Gruppen AS. Konsernregnskapet vil bli utlevert ved henvendelse til konsernets forretningskontor som fra og med mai 2024 er i Karenslyst Allé 4, Oslo.

Videre inngår AKH Gruppen AS i konsernregnskapet til Brutus Invest Holding AS, som er det ultimate morselskapet i strukturen. Morselskapet i konsernet har forretningsadresse i Knartenvæien 53, i Modum kommune.

Inntekter

AKH Gruppen AS utfører administrative tjenester for selskaper i konsernet AKH Gruppen. Inntekter ved salg av tjenester vurderes til virkelig verdi av vederlaget, netto etter fradrag for merverdiavgift og eventuelt andre avslag. Tjenester inntektsføres i takt med utførelsen. Inntektsføring av gevinst ved salg av anleggsmidler skjer på tidspunkt for overføring av risiko og kontroll.



Note 3 Transaksjoner med nærstående parter

Transaksjoner med datterselskaper:	2024	2023
Salg av tjenester til datterselskaper	868	8 409
Renteinntekter mottatt fra datterselskaper	87 073	56 939
Rentekostnader betalt for datterselskaper	72 014	42 580
Mottatt utbytte fra datterselskaper	0	2 540
Mottatt konsernbidrag fra datterselskaper	206 738	171 538

Det henvises til note 8 for mellomværende med selskap i samme konsern per 31. desember.

Note 4 Lønnskostnader og godtgjørelse til revisor

	2024	2023
Lønn	12 329	12 967
Arbeidsgiveravgift	2 261	2 364
Pensjonskostnader	501	534
Andre ytelser	912	724
Sum lønnskostnader	16 002	16 589

Antall sysselsatte årsverk i regnskapsåret var 5 (2023: 5).

Pensjon

Selskapet er pliktig til å ha tjenestepensjonsordning etter lov om obligatorisk tjenestepensjon. Selskapet har etablert en ordning for obligatorisk tjenestepensjon i henhold til lovens krav. NOK 501 er innbetalt til pensjonsordningen i løpet av året (2023: NOK 534).

Ytelser til daglig leder og styret	Daglig leder	Styret
Lønn/styreonorar	2 886	750
Pensjonsutgifter	83	0
Annen godtgjørelse	12	0
Sum	2 981	750

Medlemmer av styret har ingen avtaler om godtgjørelse ved opphør av arbeidsforholdet/vervet.

Det er ikke gitt lån/sikkerhetsstillelse til daglig leder eller styrets leder. I forbindelse med AKH Gruppen sitt aksjekjøpsprogram har selskapet bistått med finansiering av ansatte sine kjøp av aksjer i selskapet. Per 31. desember er fordringer mot ansatte i selskapet totalt NOK 2 065 (2023: NOK 2 117).

Kostnadsført godtgjørelse til revisor	2024	2023
Lovpålagt revisjon	450	479
Andre attestasjonstjenester	0	0
Skatterådgivning	0	0
Andre tjenester utenfor revisjon	65	65
Sum	514	544

Alle beløp er presentert ekskl. mva.

Pensjon

Selskapet har innskuddsordning for alle ansatte. Ved innskuddsplaner betaler selskapet innskudd til et forsikringselskap. Selskapet har ingen ytterligere betalingsforpliktelse etter at innskuddene er betalt. Innskuddene regnskapsføres som lønnskostnad. Eventuelle forskuddsbetalte innskudd balanseføres som eiendel (pensjonsmidler) i den grad innskuddet kan refunderes eller reduseres framtidige innbetalinger.

Skatt

Skatteskuttsdelen i resultatregnskapet omfatter både periodens betalbare skatt og endring i utsatt skatt. Utsatt skatt beregnes med aktuell skattesats på grunnlag av de midlertidige forskjeller som eksisterer mellom regnskapsmessige og skattemessige verdier, samt eventuelt ligningsmessig underskudd til fremføring ved utgangen av regnskapsåret. Skatteøkende og skattereduserende midlertidige forskjeller som reverserer eller kan reversere i samme periode er utlignet. Oppføring av utsatt skattefordel på netto skattereduserende forskjeller som ikke er utlignet og underskudd til fremføring, begrunnes med antatt fremtidig innføring. Utsatt skatt og skattefordel som kan balanseføres oppføres netto i balansen.

Skattereduksjon ved avgitt konsernbidrag, og skatt på mottatt konsernbidrag som føres til reduksjon av kostpris eller direkte mot egenkapitalen, føres direkte mot skatt i balansen (mot betalbar skatt hvis konsernbidraget har virkning på betalbar skatt og mot utsatt skatt hvis konsernbidraget har virkning på utsatt skatt).

Utsatt skatt regnskapsføres til nominelt beløp.

Konsernkonto

Selskapet er eier av AKH Gruppen (konsernet) sin konsernkontoordning. Datterselskapenes innskudd og trekk er vist som fordring/gjeld til konsernselskaper.

Kontantstrøm

Kontantstrømpoppstillingen utarbeides etter den indirekte metoden. Kontanter og kontantekvivalenter omfatter kontanter, bankinnskudd og andre kortsiktige, likvide plasseringer som umiddelbart og med uvesentlig kursrisiko kan konverteres til kjente kontantbeløp og med gjenværende løpetid mindre enn tre måneder fra anskaffelsesdato.

Note 2 Driftsinntekter

Selskapets driftsinntekter er i hovedsak relatert til tjenester som utføres på vegne av heleide datterselskaper. Alt salg skjer i Norge.

Inntekter knyttet til tjenester levert til konsernselskaper	2024	2023
	868	8 409



Note 6 Skatt

Beregning av utsatt skatt/utsatt skattefordel:

	2024	2023
Midlertidige forskjeller		
Driftsmidler	-1 941	-2 773
Andre forskjeller	563	512
Sum midlertidige forskjeller	-1 379	-2 261
Underskudd til fremføring	0	-7 486
Grunnlag utsatt skatt	-1 379	-9 747
Utsatt skatt (22%) / utsatt skattefordel (-)	-303	-2 144
Grunnlag for skattekostnad, endring i utsatt skatt og betalbar skatt	2024	2023
Resultat før skatt	192 748	183 586
Permanente forskjeller	-184 380	-168 435
Grunnlag for årets skattekostnad	8 368	15 151
Endring i midlertidige resultatforskjeller	-882	-20 128
Endring i underskudd til fremføring	-7 486	-4 977
Grunnlag for betalbar skatt i resultatregnskapet	0	0
Mottatt/avgitt konsernbidrag	0	0
Skattepliktig inntekt (grunnlag for betalbar skatt i balansen)	0	0

Fordeling av skattekostnaden

	2024	2023
Betalbar skatt på årets resultat	0	0
For mye, for lite avsatt i fjor	0	0
Sum betalbar skatt	0	0
Endring i utsatt skatt/skattefordel	1 841	3 333
Effekt av innfusjonert selskap	0	0
Skattekostnad	1 841	3 333

Avstemning av årets skattekostnad

	2024	2023
Regnskapsmessig resultat før skattekostnad	192 748	183 586
Beregnet skattekostnad	42 405	40 389
Skattekostnad i resultatregnskapet	1 841	3 333
Differanse	-40 564	-37 056

Differansen består av følgende:

Skatt av permanente forskjeller	-40 564	-37 056
Andre forskjeller	0	0
Sum forklart differanse	-40 564	-37 056

Betalbar skatt i balansen

	2024	2023
Betalbar skatt i skattekostnaden	0	0
Skattevirkning av konsernbidrag	0	0
Betalbar skatt i balansen	0	0

Negativt beløp på regnskapslinjen for Andre driftskostnader i sammenligningsperioden har opphav i reversering av kostnadsavsetninger innregnet i tidligere regnskapsperioder da det ikke lenger er grunnlag for regnskapsposten.

Note 5 Finansinntekter og -kostnader

	2024	2023
Finansinntekter		
Utbytte/konsernbidrag fra datterselskaper	206 738	174 078
Renteinntekter	89 650	57 516
Sum finansinntekter	296 387	231 594

	2024	2023
Finanskostnader		
Rentekostnader	77 748	42 590
Andre finanskostnader	4 028	6 436
Sum finanskostnader	81 776	49 026



Note 7 Datterselskap

Investeringene i datterselskap regnskapsføres etter kostmetoden.

Forretningskontor	Eier-/stemmeandel	Egenkapital siste år	Resultat siste år	Balansført verdi
Infra Group AS	100%	1 994 818	159 410	2 044 997
Rental Group AS	100%	213 783	-71 408	247 736
DeKar Tomteutvikling AS	100%	281 922	25 513	282 216
Balansført verdi				2 574 950

Se note 12 for detaljer om sikkerhetsstillelser.

Note 8 Mellomværende med selskap i samme konsern

Lån til foretak i samme konsern	2024	2023
Sum langsiktige fordringer	501 413	259 375

	2024	2023
Kundefordringer	3 758	3 958
Lån til foretak i samme konsern	0	95 124
Fordring konsernbidrag og utbytte	206 738	171 538
Fordring konsernkontoordning	384 939	229 847
Sum kortsiktige fordringer	596 932	500 467

	2024	2023
Leverandørgjeld	0	325
Gjeld konsernbidrag	1 412 713	910 712
Sum kortsiktig gjeld	1 412 713	911 037

NOK 10 053 (2023: NOK 11 299) av selskapets lån til foretak i samme konsern gjelder finansiering av ansatte i datterselskapene sine kjøp av aksjer gjennom konsernets aksjekjøpsprogram. Se note 10 for ytterligere informasjon.

Selskapet har ingen gjeld med forfall senere enn 5 år.

Selskapets balanseførte langsiktige fordringer på NOK 501 413 har forfall senere enn ett år.

Note 9 Bundne bankinnskudd og trekkrettigheter

Selskapet har en tilgjengelig trekk- og kredittfasiliteter på NOK 800 000 som kan benyttes ved behov. Finansielle lånevilkår er nærmere beskrevet i note 23 i konsernregnskapet til AKH Gruppen.

	2024	2023
Skatterettsmidler	743	858

Per 31. desember var følgende beløp ubenyttet på de ulike fasilitetene;

Type	2024	2023
Kassekreditt	500 000	500 000
Trekkfasilitet	300 000	300 000
Sum	800 000	800 000

Selskapet eier konsernets konsernkontoordning. Per 31. desember har selskapet totalt NOK 369 189 innestående på ordningen (2023: NOK 78 098). Datterselskapenes innskudd og trekk er vist som fordring/gjeld til konsernselskapet. Se note 8 for mellomværende med konsernselskaper.

Note 10 Egenkapital

	Aksjekapital	Egne aksjer	Overkurs	Annen egenkapital	Sum
Per 1.1.2024	22 850	-773	1 314 733	1 106 173	2 442 983
Periodens resultat	0	0	0	190 907	190 907
Egne aksjer	0	196	0	65 804	66 000
Tilleggsutbytte	0	0	0	-66 818	-66 818
Per 31.12.2024	22 850	-577	1 314 733	1 296 066	2 633 071

Utbytte

2024

I henhold til fullmakt gitt av generalforsamlingen den 29. mai 2024 besluttet styret i AKH Gruppen, som følge av konsernets sterke finansielle posisjon, utbetaling av et tilleggsutbytte basert på siste godkjente årsregnskap på totalt NOK 66 818 (NOK hele 3,00 per utestående aksje). Tilleggsutbyttet ble utbetalt i desember 2024.

2023

I henhold til fullmakt gitt av generalforsamlingen den 22. juni 2023 besluttet styret i AKH Gruppen, som følge av konsernets sterke finansielle posisjon, utbetaling av et tilleggsutbytte basert på siste godkjente årsregnskap på totalt NOK 198 697 (NOK hele 9,00 per utestående aksje). Tilleggsutbyttet ble utbetalt i desember 2023.

Egne aksjer

Under følger en oversikt over kjøp og avhendelse av egne aksjer i regnskapsperioden.

Kjøp av egne aksjer er gjennomført som et ledd i å optimalisere selskapets kapitalstruktur, samt at det muliggjør oppfyllelse av eventuelle fremtidige aksjekjøpsprogram for ansatte.

	2024	2023
Beholdning 1.1	773	2 815
Kjøpt gjennom året	100	223
Avhendet gjennom året	-296	0
Sletting av beholdning egne aksjer	0	-2 265
Beholdning 31.12	577	773

Samlet vederlag ved kjøp egne aksjer	-7 000	-13 894
Samlet vederlag ved salg egne aksjer	73 000	0

Med unntak av regnskapsåret 2023 har AKH Gruppen AS i perioden 2021-2024 årlig gjennomført et aksjekjøpsprogram for ansatte i konsernet. Bakgrunnen for aksjekjøpsprogrammet er et ønske om å knytte medarbeiderne i konsernet enda tettere til virksomheten, og gjennom et bredt eierskap skape et felles mål for ansatte og arbeidsgiver. Beholdningen av egne aksjer er blitt benyttet i forbindelse med gjennomføringen av aksjekjøpsprogrammet.

I forbindelse med at de ansatte gjennom aksjekjøpsprogrammet har fått tilbud om å kjøpe aksjer i AKH Gruppen AS har det også blitt tilbudt personallån til normrente for å finansiere aksjekjøpene. Utestående personallån i forbindelse med aksjekjøp per 31. desember er NOK 12 215 (2023: NOK 13 416).



Note 11 Aksjekapital og aksjonærinformasjon

Aksjekapitalen består av 22 850 000 (hele tall) aksjer á NOK hele kr 1,0 med total aksjekapital NOK 22 850 000.

Oversikt over de 20 største aksjonærene per 31. desember.

Aksjonær:	2024		2023	
	Eierandel	Antall aksjer (stk.)	Eierandel	Antall aksjer (stk.)
KNARTEN HOLDING II AS	53,46 %	11 905 929	53,68 %	11 851 532
HCA MELBYE AS	10,82 %	2 409 804	10,92 %	2 409 804
RUNE ISACHSEN HOLDING AS	6,27 %	1 396 366	6,33 %	1 396 366
FLYGIND AS	2,58 %	575 364	3,04 %	671 696
MELESIO INVEST AS	2,12 %	471 696	3,06 %	675 364
TRONRUD AS	1,86 %	413 348	1,87 %	413 348
JAG HOLDING AS	1,32 %	294 253	0,88 %	194 253
CONSTRUCTIO AS	1,17 %	261 175	1,18 %	261 175
M.A.S. AS	1,16 %	258 942	0,00 %	0
CATLINA INVEST AS	0,85 %	189 152	0,86 %	189 152
HØBACK HOLDING AS	0,85 %	189 098	0,86 %	189 098
NORDAVIND CONSULTING AS	0,67 %	148 730	0,67 %	148 730
GJETRANG HOLDING AS	0,44 %	98 546	0,08 %	18 546
HERMAN HOLDING AS	0,38 %	85 020	0,39 %	85 020
A&H GRØTERUD HOLDING AS	0,34 %	75 531	0,34 %	75 531
STERLINGVOSS AS	0,32 %	70 546	0,32 %	70 546
JAN LIMA	0,26 %	58 077	0,26 %	58 077
PEKA INVEST AS	0,26 %	57 758	0,25 %	56 288
LEREN AS	0,25 %	56 546	0,26 %	56 546
PER ERIK KRISTIANSEN HOLDING AS	0,25 %	56 137	0,25 %	56 137
20 største aksjonærer	85,63 %	19 072 018	85,51 %	18 877 209
ØVRIGE AKSJONÆRER	14,37 %	3 200 700	14,49 %	3 199 462
Totalt antall utestående aksjer	100,00 %	22 272 718	100,00 %	22 076 671
AKH GRUPPEN AS (egne aksjer)		577 282		773 329
Totalt antall utstedte aksjer		22 850 000		22 850 000

Oversikt over aksjer eid direkte eller indirekte av daglig leder og styret per 31. desember:

Navn	Antall aksjer (stk.)		Posisjon	Antall aksjer (stk.)	
	2024	2023		2024	2023
Haakon Tronrud	413 348	413 348	Styreleder	413 348	413 348
Rune Isachsen	1 396 366	1 396 366	Styremedlem	1 396 366	1 396 366
Nina Hæhre	2 244 935	2 244 935	Styremedlem	2 233 238	2 233 238
Lars Hæhre	7 194 134	7 159 825	Daglig leder	7 159 825	7 159 825
Sum	11 248 782	11 202 777			

Note 12 Garantier og pantsatte eiendeler

Pantstillelser

I forbindelse med konsernets tilgjengelige trekk- og kredittfasiliteter i DNB har følgende selskaper per 31. desember avgitt en pantsettelserklæring pålydende NOK 800 000 gjeldende pant i enkle pengekrav; AKH Gruppen AS, Infra Group AS, Hæhre Entreprenør AS, Hæhre Arctic AS, Zenith Survey AS, Isachsen Anlegg AS, Contur AS og AF Hæhre & Isachsen ANS, AF Hæhre & Contur ANS, AF Hæhre Isachsen Contur ANS og Norsk Massehandtering AS. Selskapene nevnt over er solidarisk ansvarlige for utestående beløp under fasilitetene.


Videre er AKH Gruppen AS (mor) sine aksjer i Infra Group AS, Hæhre Entreprenør AS, Isachsen Anlegg AS, Dekar Tomteutvikling AS og Rental Group AS avgitt som sikkerhet under trekkfasiliteten.

	2024	2023
Balanseført verdi av eiendeler pantsatt for konsernets gjeld		
Aksjer	2 574 950	2 509 950
Kundefordringer	0	0
Sum	2 574 950	2 509 950





Revisors
BERETNING





Shape the future
with confidence

Ledelsens ansvar for årsregnskapet

Ledelsen er ansvarlig for å utarbeide årsregnskapet og for at det gir et rettviseende bilde i samsvar med regnskapslovens regler og god regnskapspraksis i Norge for selskapsregnskapet, og i samsvar med IFRS Accounting Standards som godkjent av EU for konsernregnskapet. Ledelsen er også ansvarlig for slik intern kontroll som den finner nødvendig for å kunne utarbeide et årsregnskap som ikke inneholder vesentlig feilinformasjon, verken som følge av misligheter eller utilsiktede feil.

Ved utarbeidelsen av årsregnskapet må ledelsen ta standpunkt til selskapets og konsernets evne til fortsatt drift og opplyse om forhold av betydning for fortsatt drift. Forutsetningen om fortsatt drift skal legges til grunn for årsregnskapet med mindre ledelsen enten har til hensikt å utvikle selskapet, konsernet eller virksomheten, eller ikke har noe annet realistisk alternativ.

Revisors oppgaver og plikter ved revisjonen av årsregnskapet

Vårt mål er å oppnå betryggende sikkerhet for at årsregnskapet som helhet ikke inneholder vesentlig feilinformasjon, verken som følge av misligheter eller utilsiktede feil, og å avgi en revisjonsberetning som inneholder vår konklusjon. Betyggende sikkerhet er en høy grad av sikkerhet, men ingen garanti for at en revisjon utført i samsvar med ISA-ene, alltid vil avdekke vesentlig feilinformasjon. Feilinformasjon kan oppstå som følge av misligheter eller utilsiktede feil. Feilinformasjon er å anse som vesentlig dersom den enkeltvis eller samlet med rimelighet kan forventes å påvirke de økonomiske beslutningene som brukerne foretar på grunnlag av årsregnskapet.

Som del av en revisjon i samsvar med ISA-ene, utøver vi profesjonelt skjønn og utviser profesjonell skepsis gjennom hele revisjonen. I tillegg:

- identifiserer og anslår vi risikoen for vesentlig feilinformasjon i årsregnskapet, enten det skyldes misligheter eller utilsiktede feil. Vi utformer og gjennomfører revisjonsprosedyrer for å håndtere slike risikoer, og innhenter revisjonsbevis som er tilstrekkelig og hensiktsmessig som grunnlag for vår konklusjon. Risikoen for at vesentlig feilinformasjon som følge av misligheter ikke blir avdekket, er høyere enn for feilinformasjon som skyldes utilsiktede feil, siden misligheter kan innebære samarbeid, forfalskning, bevisste utelatelser, uiktige fremstillinger eller overstyring av intern kontroll.
- opparbeider vi oss en forståelse av intern kontroll som er relevant for revisjonen, for å utforme revisjonsprosedyrer som er hensiktsmessige etter omstendighetene, men ikke for å gi uttrykk for en mening om effektiviteten av selskapets og konsernets interne kontroll.
- evaluerer vi om de anvendte regnskapsprinsippene er hensiktsmessige og om regnskapsmatematene og tilhørende notepopplysninger utarbeidet av ledelsen er rimelige.
- konkluderer vi på om ledelsens bruk av fortsatt drift-forutsetningen er hensiktsmessig, og basert på innhentede revisjonsbevis, hvorvidt det foreligger vesentlig usikkerhet knyttet til hendelser eller forhold som kan skape tvil av betydning om selskapets og konsernets evne til fortsatt drift. Dersom vi konkluderer med at det eksisterer vesentlig usikkerhet, kreves det at vi revisjonsberetningen henleder oppmerksomheten på tilleggsopplysningene i årsregnskapet, eller, dersom slike tilleggsopplysninger ikke er tilstrekkelige, at vi modifiserer vår konklusjon. Våre konklusjoner er basert på revisjonsbevis innhentet frem til datoen for revisjonsberetningen. Etterfølgende hendelser eller forhold kan imidlertid medføre at selskapet og konsernet ikke kan fortsette driften.
- evaluerer vi den samlede presentasjonen, strukturen og innholdet i årsregnskapet, inkludert tilleggsopplysningene, og hvorvidt årsregnskapet gir uttrykk for de underliggende transaksjonene og hendelsene på en måte som gir et rettviseende bilde.
- innhenter vi tilstrekkelig og hensiktsmessig revisjonsbevis vedrørende den finansielle informasjonen til enhetene eller forretningsområdene i konsernet for å kunne gi uttrykk for en mening om konsernregnskapet. Vi er ansvarlige for å lede, følge opp og gjennomføre konsernrevisjonen. Vi har enansvar for vår konklusjon om konsernregnskapet.

Uavhengig revisors beretning - AKH Gruppen AS 2024

A member firm of Ernst & Young Global Limited



Shape the future
with confidence

Til generalforsamlingen i AKH Gruppen AS

UAVHENGIG REVISORS BERETNING

Konklusjon

Vi har revidert årsregnskapet for AKH Gruppen AS som består av:

- selskapsregnskapet, som består av finansiell posisjon per 31. desember 2024, oppstilling av resultat og kontantstrømpoppstilling for regnskapsåret avsluttet per denne datoen og noter til årsregnskapet, herunder et sammendrag av viktige regnskapsprinsipper, og
- konsernregnskapet som består av finansiell posisjon per 31. desember 2024, oppstilling av resultat, totalresultat, oppstilling over endringer i egenkapital og kontantstrømpoppstilling for regnskapsåret avsluttet per denne datoen og noter til årsregnskapet, herunder vesentlige opplysninger om regnskapsprinsipper.

Etter vår mening

- opplytter årsregnskapet gjeldende lovkrav,
- gir selskapsregnskapet et rettviseende bilde av selskapets finansielle stilling per 31. desember 2024 og av dets resultater og kontantstrømmer for regnskapsåret avsluttet per denne datoen i samsvar med regnskapslovens regler og god regnskapspraksis i Norge, og
- gir konsernregnskapet et rettviseende bilde av konsernets finansielle stilling per 31. desember 2024 og av dets resultater og kontantstrømmer for regnskapsåret avsluttet per denne datoen i samsvar med IFRS Accounting Standards som godkjent av EU.

Grunnlag for konklusjonen

Vi har gjennomført revisjonen i samsvar med International Standards on Auditing (ISA-ene). Våre oppgaver og plikter i henhold til disse standardene er beskrevet nedetter under *Revisors oppgaver og plikter ved revisjonen av årsregnskapet*. Vi er uavhengige av selskapet og konsernet i samsvar med kravene i relevante lover og forskrifter i Norge og *International Code of Ethics for Professional Accountants* (inkludert internasjonale uavhengighetsstandarder) utstedt av International Ethics Standards Board for Accountants (IESBA-reglene), og vi har overholdt våre øvrige etiske forpliktelser i samsvar med disse kravene. Innhentet revisjonsbevis er etter vår vurdering tilstrekkelig og hensiktsmessig som grunnlag for vår konklusjon.

Øvrig informasjon

Syret og konsernsjef (ledelsen) er ansvarlige for informasjonen i årsberetningen. Vår konklusjon om årsregnskapet omfatter dekket ikke informasjonen i årsberetningen.

I forbindelse med revisjonen av årsregnskapet er det vår oppgave å lese årsberetningen. Formålet er å vurdere hvorvidt det foreligger vesentlig inkonsistens mellom årsberetningen og årsregnskapet og den kunnskap vi har opparbeidet oss i revisjonen av årsregnskapet, eller hvorvidt informasjon i årsberetningen ellers fremstår som vesentlig feil. Vi har plikt til å rapportere dersom årsberetningen fremstår som vesentlig feil. Vi har ingenting å rapportere i så henseende.

Basert på kunnskapen vi har opparbeidet oss i revisjonen, mener vi at årsberetningen

- er konsistent med årsregnskapet og
- inneholder de opplysninger som skal gis i henhold til gjeldende lovkrav.

A member firm of Ernst & Young Global Limited





PENNEO

Signaturlinene i dette dokumentet er juridisk bindende. Dokument signert med Pennes™, sikker digital signatur. De signerende parter sin identitet er registrert, og er listet nedenfor.

"Med min signatur bekrefter jeg alle dataene og innholdet i dette dokument."

Ler, Asbjørn
Statsautorisert revisor

På vegne av Ernst & Young AS
Serienummer: no_bankeid578-5997-4-395226
ID: 147.161.000000
2025-04-30 15:33:24UTC

== bankID

Penneo Dokumentnøkkel: 4MV22-D0T39-Q0CQ7-53T58-1YM36-EAE3

3



Vi kommuniserer med styret blant annet om det planlagte innholdet i og tidspunktet for revisjonsarbeidet og eventuelle vesentlige funn i revisjonen, herunder vesentlige svakheter i intern kontroll som vi avdekker gjennom revisjonen.

Oslo, 30. april 2025
ERNST & YOUNG AS

Revisjonsberetningen er signert elektronisk

Asbjørn Ler
statsautorisert revisor

Penneo Dokumentnøkkel: 4MV22-D0T39-Q0CQ7-53T58-1YM36-EAE3

Dette dokumentet er signert digitalt via **Penneo.com**. De signerte dataene er validert ved hjelp av den matematiske hashverdien av det originale dokumentet. All kryptografisk bevisføring er innebygd i denne PDF-en for fremtidig validering.

Dette dokumentet er forseglet med et kvalifisert, elektronisk segl ved bruk av et sertifikat, og et tidsstempel fra en kvalifisert tidsstempeltjenesteleverandør.

Slik kan du bekrefte at dokumentet er originalt

Når du åpner dokumentet i Adobe Reader, kan du se at det er sertifisert av **Penneo AS**. Dette beviser at innholdet i dokumentet ikke har blitt endret siden tidspunktet for signeringen. Bevis for de individuelle signatørenes digitale signaturer er vedlagt dokumentet.

Da kan bekrefte, de kryptografiske bevisene ved hjelp av Penneos valideringsverktøy eller andre verktøy som støtter av andre valideringsverktøy for digitale signaturer.

Uavhengig revisors beretning - AKH Gruppen AS 2024
A member firm of Ernst & Young Global Limited





OPPSTILLING AV RESULTAT 1.1 – 31.12

<i>(NOK'000)</i>	<i>Note</i>	<i>2024</i>	<i>2023</i>
Driftsinntekter	2,3	868	8 409
Lønnskostnad	4	16 002	16 589
Av- og nedskrivninger		36	795
Andre driftskostnader	4	6 693	-9 993
Driftsresultat		-21 863	1 018
Finansinntekter	3,5	296 387	231 594
Finanskostnader	3,5	81 776	49 026
Resultat før skatt		192 748	183 586
Skattekostnad	6	1 841	3 333
Periodens resultat etter skatt		190 907	180 253
Overføringer			
Overføring annen egenkapital		190 907	180 253
Sum overføringer		190 907	180 253

Penneo Dokumentnøkkel: DUJTX-CP6U7-T656J-0YUOX-G1Q7Y-EPJX9



OPPSTILLING AV FINANSIELL POSISJON 31.12

(NOK'000)	Note	2024	2023
Eiendeler			
Utsatt skattefordel	6	303	2 144
Varige driftsmidler		150	186
Investering i datterselskap	3,7,12	2 574 950	2 509 950
Andre fordringer	8	504 173	263 852
Sum anleggsmidler		3 079 576	2 776 132
Andre fordringer	8	599 897	502 991
Kontanter og kontantekvivalenter	9	371 376	79 646
Sum omløpsmidler		971 273	582 637
Sum eiendeler		4 050 850	3 358 769
Egenkapital og gjeld			
Aksjekapital	10,11	22 850	22 850
Egne aksjer	10	-577	-773
Overkurs	10	1 314 733	1 314 733
Annen egenkapital	10	1 296 066	1 106 173
Sum egenkapital		2 633 071	2 442 983
Leverandørgjeld	8	2 009	1 853
Skyldige offentlige avgifter		1 353	1 682
Avsatt utbytte		0	0
Annen kortsiktig gjeld	8	1 414 417	912 252
Sum kortsiktig gjeld		1 417 778	915 787
Sum egenkapital og gjeld		4 050 850	3 358 769

Penneo Dokumentnøkkel: DU5TX-CP6U7-T656J-0YUOX-G1Q7Y-EPJX9



Oslo, 30. april 2025

Styret i AKH Gruppen AS

Haakon Tronrud
Styreleder

Linda Carstens-Svård
Styremedlem

Nina Hæhre
Styremedlem

Cato A. Haug
Styremedlem

Rune Isachsen
Styremedlem

Lars Hæhre
Konsernsjef

Penneo Dokumentnøkkel: DU5TX-CP6U7-T656J-0YUOX-G1Q7Y-EPJX9



PENNEO

Signaturene i dette dokumentet er juridisk bindende. Dokument signert med "Penneo™ - sikker digital signatur". De signerende parter sin identitet er registrert, og er listet nedenfor.

"Med min signatur bekrefter jeg alle datoer og innholdet i dette dokument."

Hæhre, Nina

Styremedlem

Serienummer: no_bankid:9578-5997-4-14782

IP: 46.15.xxx.xxx

2025-04-30 11:34:32 UTC



Hæhre, Lars

Konsernsjef

Serienummer: no_bankid:9578-5997-4-436159

IP: 109.74.xxx.xxx

2025-04-30 12:03:34 UTC



Carstens-Svård, Linda

Styremedlem

Serienummer: no_bankid:9578-5999-4-1492772

IP: 77.16.xxx.xxx

2025-04-30 12:09:20 UTC



Tronrud, Haakon

Styreleder

Serienummer: no_bankid:9578-5997-4-179681

IP: 193.214.xxx.xxx

2025-04-30 12:44:53 UTC



Haug, Cato Alexander

Styremedlem

Serienummer: no_bankid:9578-5999-4-1268320

IP: 62.101.xxx.xxx

2025-04-30 14:44:51 UTC



Isachsen, Rune

Styremedlem

Serienummer: no_bankid:9578-5997-4-2802969

IP: 77.16.xxx.xxx

2025-04-30 18:59:21 UTC



Penneo Dokumentnøkkel: DU5TX-CP6U7-T6S6J-0YUOX-G1Q7Y-EPJX9

Dette dokumentet er signert digitalt via [Penneo.com](https://penneo.com). De signerte dataene er validert ved hjelp av den matematiske hashverdien av det originale dokumentet. All kryptografisk bevisføring er innebygd i denne PDF-en for fremtidig validering.

Dette dokumentet er forseglet med et kvalifisert elektronisk segl ved bruk av et sertifikat og et tidsstempel fra en kvalifisert tillitstjenesteleverandør.

Slik kan du bekrefte at dokumentet er originalt

Når du åpner dokumentet i Adobe Reader, kan du se at det er sertifisert av **Penneo A/S**. Dette beviser at innholdet i dokumentet ikke har blitt endret siden tidspunktet for signeringen. Bevis for de individuelle signatørens digitale signaturer er vedlagt dokumentet.

Du kan bekrefte de kryptografiske bevisene ved hjelp av Penneos validator, <https://penneo.com/validator>, eller andre valideringsverktøy for digitale signaturer.



KONSOLIDERT OPPSTILLING AV RESULTAT 1.1 – 31.12

(NOK'000)	Note	2024	2023
Inntekter fra kundekontrakter	5,6	7 059 437	6 120 794
Andre inntekter	5	652 903	652 709
Totale driftsinntekter		7 712 339	6 773 503
Materialer og underentreprenører	6	3 695 563	3 317 030
Lønnskostnad	7,8	1 840 634	1 639 599
Andre driftskostnader	8,12	1 071 442	884 995
Resultat fra tilknyttede selskaper og felleskontrollerte virksomheter	9	-21 909	10 628
Avskrivninger	10,11,12	730 614	587 811
Driftsresultat		352 178	354 695
Finansinntekter	13	38 316	20 798
Finanskostnader	13	195 776	122 027
Periodens resultat før skatt		194 717	253 446
Skattekostnad	14	54 442	50 956
Periodens resultat etter skatt		140 275	202 510
Periodens resultat tilordnes			
Aksjonærene i morselskapet		140 275	193 975
Ikke-kontrollerende eierinteresser	15	0	8 535
Resultat per aksje (NOK/per aksje)	16	6,3	8,7

KONSOLIDERT OPPSTILLING AV TOTALRESULTAT 1.1 – 31.12

Poster som kan bli reklassifisert til resultatregnskapet			
Verdiregulering valutaterminkontrakter	4,18	6 921	-6 698
Omregningsdifferanser		-394	30
Sum andre inntekter/kostnader (-)		6 527	-6 668
Periodens totalresultat		146 802	195 842
Periodens totalresultat tilordnes			
Aksjonærene i morselskapet		146 802	187 307
Ikke-kontrollerende eierinteresser	15	0	8 535

Penneo Dokumentnøkkel: JF0F5-L52KE-4GGGS-10YEX-BIWL0-B5WSJ



KONSOLIDERT OPPSTILLING AV FINANSIELL POSISJON 31.12

(NOK'000)	Note	31.12.2024	31.12.2023
Eiendeler			
Goodwill og andre immaterielle eiendeler	10,27	1 559 043	1 521 104
Utsatt skattefordel	14	5 924	0
Varige driftsmidler	10,11,12,24	3 914 120	3 288 283
Investeringer i tilknyttede selskaper og felleskontrollerte virksomheter	9	102 393	103 644
Andre eiendeler	6,17,18	171 488	142 859
Sum anleggsmidler		5 752 968	5 055 890
Sum eiendeler			
Beholdninger	19,24	109 452	119 289
Kundefordringer og kontraktseiendeler	4,5,6,18,20,24	1 288 764	1 094 346
Andre eiendeler	6,17,18	88 163	149 558
Kontanter og kontantekvivalenter	18,21	673 340	497 691
Sum omløpsmidler		2 159 719	1 860 884
Sum eiendeler		7 912 687	6 916 774
Egenkapital og gjeld			
Egenkapital tilhørende eiere av morselskapet	22	2 469 413	2 403 984
Ikke-kontrollerende eierinteresser	15	0	64 162
Sum egenkapital		2 469 413	2 468 146
Sum egenkapital og gjeld			
Utsatt skatt	14	108 206	49 156
Lån og leieforpliktelser	4,12,18,23	2 242 457	1 866 417
Annen langsiktig gjeld		0	1 500
Sum langsiktig gjeld		2 350 663	1 917 072
Sum egenkapital og langsiktig gjeld			
Lån og leieforpliktelser	4,12,18,23	674 159	609 555
Leverandørgjeld	4,6,18	984 934	879 183
Betalbar skatt		11 216	13 354
Kontraktsforpliktelser	5,18	728 343	337 060
Annen kortsiktig gjeld	6,18,25,26	693 960	692 403
Sum kortsiktig gjeld		3 092 612	2 531 555
Sum gjeld		5 443 274	4 448 627
Sum egenkapital og gjeld		7 912 687	6 916 774

Pennco Dokumentnøkkel: JF0F5-L52KE-4G0GS-10YEX-BIWL0-B5WSJ



Oslo, 30. april 2025

Styret i AKH Gruppen AS

Haakon Tronrud
Styreleder

Linda Carstens-Svård
Styremedlem

Nina Hæhre
Styremedlem

Cato A. Haug
Styremedlem

Rune Isachsen
Styremedlem

Lars Hæhre
Konsernsjef

Penneo Dokumentnr: JF0F5-L52KE-4G0GS-10YEX-BIWL0-B5WSJ



PENNEO

Signaturene i dette dokumentet er juridisk bindende. Dokument signert med "Penneo™ - sikker digital signatur". De signerende parter sin identitet er registrert, og er listet nedenfor.

"Med min signatur bekrefter jeg alle datoer og innholdet i dette dokument."

Hæhre, Lars

Konsemsjef

Serienummer: no_bankid:9578-5997-4-436159

IP: 109.74.xxx.xxx

2025-04-30 11:24:54 UTC



Hæhre, Nina

Styremedlem

Serienummer: no_bankid:9578-5997-4-14782

IP: 46.15.xxx.xxx

2025-04-30 11:33:41 UTC



Carstens-Svård, Linda

Styremedlem

Serienummer: no_bankid:9578-5999-4-1492772

IP: 77.16.xxx.xxx

2025-04-30 12:15:54 UTC



Tronrud, Haakon

Styreleder

Serienummer: no_bankid:9578-5997-4-179681

IP: 193.214.xxx.xxx

2025-04-30 12:46:11 UTC



Haug, Cato Alexander

Styremedlem

Serienummer: no_bankid:9578-5999-4-1268320

IP: 62.101.xxx.xxx

2025-04-30 14:43:59 UTC



Isachsen, Rune

Styremedlem

Serienummer: no_bankid:9578-5997-4-2802969

IP: 77.16.xxx.xxx

2025-04-30 19:00:06 UTC



Penneo Dokumentnr: JF0F5-L52KE-4G0GS-TOYEX-BIWL0-B5WSJ

Dette dokumentet er signert digitalt via [Penneo.com](https://penneo.com). De signerte dataene er validert ved hjelp av den matematiske hashverdien av det originale dokumentet. All kryptografisk bevisføring er innebygd i denne PDF-en for fremtidig validering.

Dette dokumentet er forseglet med et kvalifisert elektronisk segl ved bruk av et sertifikat og et tidsstempel fra en kvalifisert tillitstjenesteleverandør.

Slik kan du bekrefte at dokumentet er originalt

Når du åpner dokumentet i Adobe Reader, kan du se at det er sertifisert av **Penneo A/S**. Dette beviser at innholdet i dokumentet ikke har blitt endret siden tidspunktet for signeringen. Bevis for de individuelle signatørens digitale signaturer er vedlagt dokumentet.

Du kan bekrefte de kryptografiske bevisene ved hjelp av Penneos validator, <https://penneo.com/validator>, eller andre valideringsverktøy for digitale signaturer.



Shape the future
with confidence

Statsautoriserte revisorer
Ernst & Young AS

Stortorvet 7, 0155 Oslo
Postboks 1156 Sentrum, 0107 Oslo

Foretaksregisteret: NO 976 389 387 MVA
Tlf: +47 24 00 24 00

www.ey.no
Medlemmer av Den norske Revisorforening

Til generalforsamlingen i AKH Gruppen AS

UAVHENGIG REVISORS BERETNING

Konklusjon

Vi har revidert årsregnskapet for AKH Gruppen AS som består av:

- selskapsregnskapet, som består av finansiell posisjon per 31. desember 2024, oppstilling av resultat og kontantstrømoppstilling for regnskapsåret avsluttet per denne datoen og noter til årsregnskapet, herunder et sammendrag av viktige regnskapsprinsipper, og
- konsernregnskapet som består av finansiell posisjon per 31. desember 2024, oppstilling av resultat, totalresultat, oppstilling over endringer i egenkapital og kontantstrømoppstilling for regnskapsåret avsluttet per denne datoen og noter til årsregnskapet, herunder vesentlige opplysninger om regnskapsprinsipper.

Etter vår mening

- oppfyller årsregnskapet gjeldende lovkrav,
- gir selskapsregnskapet et rettviseende bilde av selskapets finansielle stilling per 31. desember 2024 og av dets resultater og kontantstrømmer for regnskapsåret avsluttet per denne datoen i samsvar med regnskapslovens regler og god regnskapsskikk i Norge, og
- gir konsernregnskapet et rettviseende bilde av konsernets finansielle stilling per 31. desember 2024 og av dets resultater og kontantstrømmer for regnskapsåret avsluttet per denne datoen i samsvar med IFRS Accounting Standards som godkjent av EU.

Grunnlag for konklusjonen

Vi har gjennomført revisjonen i samsvar med International Standards on Auditing (ISA-ene). Våre oppgaver og plikter i henhold til disse standardene er beskrevet nedenfor under *Revisors oppgaver og plikter ved revisjonen av årsregnskapet*. Vi er uavhengige av selskapet og konsernet i samsvar med kravene i relevante lover og forskrifter i Norge og *International Code of Ethics for Professional Accountants* (inkludert internasjonale uavhengighetsstandarder) utstedt av International Ethics Standards Board for Accountants (IESBA-reglene), og vi har overholdt våre øvrige etiske forpliktelser i samsvar med disse kravene. Innhentet revisjonsbevis er etter vår vurdering tilstrekkelig og hensiktsmessig som grunnlag for vår konklusjon.

Øvrig informasjon

Styret og konsernsjef (ledelsen) er ansvarlige for informasjonen i årsberetningen. Vår konklusjon om årsregnskapet ovenfor dekker ikke informasjonen i årsberetningen.

I forbindelse med revisjonen av årsregnskapet er det vår oppgave å lese årsberetningen. Formålet er å vurdere hvorvidt det foreligger vesentlig inkonsistens mellom årsberetningen og årsregnskapet og den kunnskap vi har opparbeidet oss i revisjonen av årsregnskapet, eller hvorvidt informasjon i årsberetningen ellers fremstår som vesentlig feil. Vi har plikt til å rapportere dersom årsberetningen fremstår som vesentlig feil. Vi har ingenting å rapportere i så henseende.

Basert på kunnskapen vi har opparbeidet oss i revisjonen, mener vi at årsberetningen

- er konsistent med årsregnskapet og
- inneholder de opplysninger som skal gis i henhold til gjeldende lovkrav.



Shape the future
with confidence

Ledelsens ansvar for årsregnskapet

Ledelsen er ansvarlig for å utarbeide årsregnskapet og for at det gir et rettviseende bilde i samsvar med regnskapslovens regler og god regnskapskikk i Norge for selskapsregnskapet, og i samsvar med IFRS Accounting Standards som godkjent av EU for konsernregnskapet. Ledelsen er også ansvarlig for slik intern kontroll som den finner nødvendig for å kunne utarbeide et årsregnskap som ikke inneholder vesentlig feilinformasjon, verken som følge av misligheter eller utilsiktede feil.

Ved utarbeidelsen av årsregnskapet må ledelsen ta standpunkt til selskapets og konsernets evne til fortsatt drift og opplyse om forhold av betydning for fortsatt drift. Forutsetningen om fortsatt drift skal legges til grunn for årsregnskapet med mindre ledelsen enten har til hensikt å avvike selskapet, konsernet eller virksomheten, eller ikke har noe annet realistisk alternativ.

Revisors oppgaver og plikter ved revisjonen av årsregnskapet

Vårt mål er å oppnå betryggende sikkerhet for at årsregnskapet som helhet ikke inneholder vesentlig feilinformasjon, verken som følge av misligheter eller utilsiktede feil, og å avgjøre en revisjonsberetning som inneholder vår konklusjon. Betryggende sikkerhet er en høy grad av sikkerhet, men ingen garanti for at en revisjon utført i samsvar med ISA-ene, alltid vil avdekke vesentlig feilinformasjon. Feilinformasjon kan oppstå som følge av misligheter eller utilsiktede feil. Feilinformasjon er å anse som vesentlig dersom den enkeltvis eller samlet med rimelighet kan forventes å påvirke de økonomiske beslutningene som brukerne foretar på grunnlag av årsregnskapet.

Som del av en revisjon i samsvar med ISA-ene, utøver vi profesjonelt skjønn og utviser profesjonell skepsis gjennom hele revisjonen. I tillegg:

- identifiserer og anslår vi risikoen for vesentlig feilinformasjon i årsregnskapet, enten det skyldes misligheter eller utilsiktede feil. Vi utformer og gjennomfører revisjons handlinger for å håndtere slike risikoer, og innhenter revisjonsbevis som er tilstrekkelig og hensiktsmessig som grunnlag for vår konklusjon. Risikoen for at vesentlig feilinformasjon som følge av misligheter ikke blir avdekket, er høyere enn for feilinformasjon som skyldes utilsiktede feil, siden misligheter kan innebære samarbeid, forfalskning, bevisste utelatelser, uriktige fremstillinger eller overstyring av intern kontroll.
- opparbeider vi oss en forståelse av intern kontroll som er relevant for revisjonen, for å utforme revisjons handlinger som er hensiktsmessige etter omstendighetene, men ikke for å gi uttrykk for en mening om effektiviteten av selskapets og konsernets interne kontroll.
- evaluerer vi om de anvendte regnskapsprinsippene er hensiktsmessige og om regnskapsestimaterne og tilhørende noteopplysninger utarbeidet av ledelsen er rimelige.
- konkluderer vi på om ledelsens bruk av fortsatt drift-forutsetningen er hensiktsmessig, og, basert på innhentede revisjonsbevis, hvorvidt det foreligger vesentlig usikkerhet knyttet til hendelser eller forhold som kan skape tvil av betydning om selskapets og konsernets evne til fortsatt drift. Dersom vi konkluderer med at det eksisterer vesentlig usikkerhet, kreves det at vi i revisjonsberetningen henleder oppmerksomheten på tilleggsopplysningene i årsregnskapet, eller, dersom slike tilleggsopplysninger ikke er tilstrekkelige, at vi modifierer vår konklusjon. Våre konklusjoner er basert på revisjonsbevis innhentet frem til datoen for revisjonsberetningen. Etterfølgende hendelser eller forhold kan imidlertid medføre at selskapet og konsernet ikke kan fortsette driften.
- evaluerer vi den samlede presentasjonen, strukturen og innholdet i årsregnskapet, inkludert tilleggsopplysningene, og hvorvidt årsregnskapet gir uttrykk for de underliggende transaksjonene og hendelsene på en måte som gir et rettviseende bilde.
- innhenter vi tilstrekkelig og hensiktsmessig revisjonsbevis vedrørende den finansielle informasjonen til enhetene eller forretningsområdene i konsernet for å kunne gi uttrykk for en mening om konsernregnskapet. Vi er ansvarlige for å lede, følge opp og gjennomføre konsernrevisjonen. Vi har eneansvar for vår konklusjon om konsernregnskapet.

Uavhengig revisors beretning - AKH Gruppen AS 2024

A member firm of Ernst & Young Global Limited

Penneo Dokumentnr: 4MMV22-DOT39-Q0EQ7-53T5B-1YM36-EJME3



**Shape the future
with confidence**

Vi kommuniserer med styret blant annet om det planlagte innholdet i og tidspunktet for revisjonsarbeidet og eventuelle vesentlige funn i revisjonen, herunder vesentlige svakheter i intern kontroll som vi avdekker gjennom revisjonen.

Oslo, 30. april 2025
ERNST & YOUNG AS

Revisjonsberetningen er signert elektronisk

Asbjørn Ler
statsautorisert revisor

Penneo Dokumentnøkkel: 4MV22-DOT39-Q0EQ7-53T5F-1YM36-EJAE3



PENNEO

Signaturene i dette dokumentet er juridisk bindende. Dokument signert med "Penneo™ - sikker digital signatur". De signerende parter sin identitet er registrert, og er listet nedenfor.

"Med min signatur bekrefter jeg alle datoer og innholdet i dette dokument."

Ler, Asbjørn

Statsautorisert revisor

På vegne av: Ernst & Young AS

Serienummer: no_bankid:9578-5997-4-395226

IP: 147.161.xxx.xxx

2025-04-30 15:53:24 UTC



Penneo Dokumentnøkkel: 4MNV22-DOT39-Q0EQ7-53TSB-1YM36-EJAE3

Dette dokumentet er signert digitalt via [Penneo.com](https://penneo.com). De signerte dataene er validert ved hjelp av den matematiske hashverdien av det originale dokumentet. All kryptografisk bevisføring er innebygd i denne PDF-en for fremtidig validering.

Dette dokumentet er forseglest med et kvalifisert elektronisk segl ved bruk av et sertifikat og et tidsstempel fra en kvalifisert tillitstjenesteleverandør.

Slik kan du bekrefte at dokumentet er originalt

Når du åpner dokumentet i Adobe Reader, kan du se at det er sertifisert av **Penneo A/S**. Dette beviser at innholdet i dokumentet ikke har blitt endret siden tidspunktet for signeringen. Bevis for de individuelle signatørens digitale signaturer er vedlagt dokumentet.

Du kan bekrefte de kryptografiske bevisene ved hjelp av Penneos validator, <https://penneo.com/validator>, eller andre valideringsverktøy for digitale signaturer.