



ÅRSREGNSKAPET FOR REGNSKAPSÅRET 2014 - GENERELL INFORMASJON

Enheten

Organisasjonsnummer: 992 106 581
Organisasjonsform: Aksjeselskap
Foretaksnavn: HAUGE TRANSPORT HUSNES AS
Forretningsadresse: Sunde industriområde 17
5450 SUNDE I SUNNHORDLAND

Regnskapsår

Årsregnskapets periode: 01.01.2014 - 31.12.2014

Konsern

Morselskap i konsern: Ja
Konsernregnskap lagt ved: Nei

Regnskapsregler

Regler for små foretak benyttet: Ja
Benyttet ved utarbeidelsen av årsregnskapet til selskapet: Regnskapslovens alminnelige regler

Årsregnskapet fastsatt av kompetent organ

Bekreftet av representant for selskapet: Thor-Ove Hauge
Dato for fastsettelse av årsregnskapet: 30.06.2015

Grunnlag for avgivelse

År 2014: Årsregnskapet er elektronisk innlevert
År 2013: Tall er hentet fra elektronisk innlevert årsregnskap fra 2014

Det er ikke krav til at årsregnskapet m.v. som sendes til Regnskapsregisteret er undertegnet. Kontrollen på at dette er utført ligger hos revisor/enhetens øverste organ. Sikkerheten ivaretas ved at innsender har rolle/rettighet for innsending av årsregnskapet via Altinn, og ved at det bekreftes at årsregnskapet er fastsatt av kompetent organ.

Brønnøysundregistrene, 08.10.2019



Resultatregnskap

Beløp i: NOK	Note	2014	2013
RESULTATREKNESKAP			
Inntekter			
Salgsinntekt		11 416 870	13 235 796
Annen driftsinntekt		128 111	373 058
Sum inntekter		11 544 981	13 608 854
Kostnader			
Varekostnad		192 894	311 900
Lønnskostnad	1, 2, 4	3 863 779	4 520 391
Avskrivning på varige driftsm. og immatr. eiendeler	9	178 491	215 603
Annen driftskostnad	3, 10	8 005 057	8 430 721
Sum kostnader		12 240 221	13 478 614
Driftsresultat		-695 240	130 239
Finansinntekter og finanskostnader			
Anna renteinntekt		10 973	12 098
Annen finansinntekt			56
Sum finansinntekter		10 973	12 154
Annan rentekostnad		75 016	79 090
Annen finanskostnad		313	12 985
Sum finanskostnader		75 329	92 075
Netto finans		-64 356	-79 921
Ordinært resultat før skattekostnad		-759 596	50 319
Skattekostnad på ordinært resultat	11, 12	20 568	-4 441
Ordinært resultat etter skattekostnad		-780 164	54 760
Årsresultat		-780 164	54 760
Totalresultat		-780 164	54 759
Overføringer og disponeringar			
Udekt tap		-293 515	



Resultatregnskap

Beløp i: NOK	Note	2014	2013
Annen egenkapital		-486 649	54 760
Sum overføringar og disponeringar		-780 164	54 760



Balanse

Beløp i: NOK	Note	2014	2013
BALANSE - EIGEDELAR			
Anleggsmiddel			
Immaterielle egedelar			
Utsett skattefordel			20 568
Sum immaterielle egedelar			20 568
Varige driftsmiddel			
Tomter, bygninger og annen fast eiendom	9	248 723	273 279
Driftsløsøre, inventar, verktøy, kontormaskiner og lign.	9	344 950	509 774
Sum varige driftsmiddel		593 673	783 053
Finansielle anleggsmiddel			
Lån til tilknytt selskap og felles kontrollert verksemd	7	112 392	42 392
Andre fordringer		326 255	614 838
Sum finansielle anleggsmiddel		438 647	657 230
Sum anleggsmiddel		1 032 320	1 460 851
Omløpsmiddel			
Varer			
Varer		25 000	
Sum varer		25 000	
Krav			
Kundefordringer	5	1 528 085	1 737 968
Andre fordringer		421 103	677 552
Sum krav		1 949 188	2 415 520
Investeringar			
Aksjar og partar i føretak i same konsern	6	200 000	200 000
Sum investeringar		200 000	200 000
Bankinnskot, kontantar og liknande			
Bankinnskudd, kontanter og lignende	8	363 364	578 834
Sum bankinnskot, kontantar og liknande		363 364	578 834



Balanse

Beløp i: NOK	Note	2014	2013
Sum omløpsmiddel		2 537 552	3 194 354
SUM EIGEDLAR		3 569 871	4 655 205
BALANSE - EIGENKAPITAL OG GJELD			
Eigenkapital			
Innskoten egenkapital			
Aksjekapital (1 000 aksjer á kr 185,00)	14, 15, 16	185 000	185 000
Sum innskoten egenkapital		185 000	185 000
Opptent egenkapital			
Annen egenkapital	13		486 649
Udekt tap		293 515	
Sum opptent egenkapital		-293 515	486 649
Sum egenkapital		-108 515	671 649
Gjeld			
Langsiktig gjeld			
Anna langsiktig gjeld			
Gjeld til kredittinstitusjonar	17	267 363	373 412
Sum anna langsiktig gjeld		267 363	373 412
Sum langsiktig gjeld		267 363	373 412
Kortsiktig gjeld			
Leverandørgjeld		2 058 828	1 695 275
Betalbar skatt			16 127
Skyldige offentlige avgifter		577 588	555 039
Annen kortsiktig gjeld		774 608	1 343 703
Sum kortsiktig gjeld		3 411 024	3 610 144
Sum gjeld		3 678 387	3 983 556
SUM EIGENKAPITAL OG GJELD		3 569 871	4 655 205



Balanse

Beløp i: NOK	Note	2014	2013
---------------------	-------------	-------------	-------------



KPMG AS
Søe 136
N-5417 Stord

Telephone +47 04063
Internet www.kpmg.no
Enterprise 935 174 627 MVA

Til generalforsamlingen i Hauge Transport Husnes AS

REVISORS BERETNING

Uttalelse om årsregnskapet

Vi har revidert årsregnskapet for Hauge Transport Husnes AS som viser et underskudd på kr 780 164. Årsregnskapet består av balanse per 31. desember 2014 og resultatregnskap for regnskapsåret avsluttet per denne datoen, og en beskrivelse av vesentlige anvendte regnskapsprinsipper og andre noteopplysninger.

Styrets og daglig leders ansvar for årsregnskapet

Styret og daglig leder er ansvarlig for å utarbeide årsregnskapet og for at det gir et rettviseende bilde i samsvar med regnskapslovens regler og god regnskapsskikk i Norge, og for slik intern kontroll som styret og daglig leder finner nødvendig for å muliggjøre utarbeidelsen av et årsregnskap som ikke inneholder vesentlig feilinformasjon, verken som følge av misligheter eller feil.

Revisors oppgaver og plikter

Vår oppgave er å gi uttrykk for en mening om dette årsregnskapet på bakgrunn av vår revisjon. Vi har gjennomført revisjonen i samsvar med lov, forskrift og god revisjonsskikk i Norge, herunder International Standards on Auditing. Revisjonsstandardene krever at vi etterlever etiske krav, og planlegger og gjennomfører revisjonen for å oppnå betryggende sikkerhet for at årsregnskapet ikke inneholder vesentlig feilinformasjon.

En revisjon innebærer utførelse av handlinger for å innhente revisjonsbevis for beløpene og opplysningene i årsregnskapet. De valgte handlingene avhenger av revisors skjønn, herunder vurderingen av risikoene for at årsregnskapet inneholder vesentlig feilinformasjon, enten det skyldes misligheter eller feil. Ved en slik risikovurdering tar revisor hensyn til den interne kontrollen som er relevant for selskapets utarbeidelse av et årsregnskap som gir et rettviseende bilde. Formålet er å utforme revisjons-handlinger som er hensiktsmessige etter omstendighetene, men ikke for å gi uttrykk for en mening om effektiviteten av selskapets interne kontroll. En revisjon omfatter også en vurdering av om de anvendte regnskapsprinsippene er hensiktsmessige, og om regnskapsestimatene utarbeidet av ledelsen er rimelige, samt en vurdering av den samlede presentasjonen av årsregnskapet.

Etter vår oppfatning er innhentet revisjonsbevis tilstrekkelig og hensiktsmessig som grunnlag for vår konklusjon.

Konklusjon

Etter vår mening er årsregnskapet avgitt i samsvar med lov og forskrifter, og gir et rettviseende bilde av den finansielle stillingen til Hauge Transport Husnes AS per 31. desember 2014 og av resultater for regnskapsåret, som ble avsluttet per denne datoen i samsvar med regnskapslovens regler og god regnskapsskikk i Norge.

Presisering

Selskapet opplyser i note 13 og i årsberetningen at selskapet har pådratt seg et tap på kr 780 164 i regnskapsåret 2014, og at selskapets gjeld per denne datoen oversteg dets samlede eiendeler med kr 108 515. Disse forholdene, indikerer at det foreligger en vesentlig usikkerhet som kan skape tvil av betydning om selskapets evne til fortsatt drift. Dette forholdet har ingen betydning for vår konklusjon om regnskapet.

Offices in:

Dalø	Haugesund	Stavanger
Ålesund	Kjevik	Stord
Årstad	Kristiansand	Steinnes
Bergen	Larvik	Trondheim
Bodø	Molde	Tromsø
Elverum	Molde	Tvedestrand
Finnøy	Narvik	Tvedestrand
Grimstad	Sandnessjøen	Ålesund
Hamar	Sandnessjøen	

KPMG AS, a Norwegian member firm of the KPMG network of independent member firms affiliated with KPMG International Cooperative ("KPMG International"), a Swiss entity.

Statsskattede revisorer - medlemmer av Den norske Revisorforening.



*Revisors beretning 2014
Hauge Transport Husnes AS*

Uttalelse om svrige forhold

Konklusjon om årsberetningen

Basert på vår revisjon av årsregnskapet som beskrevet ovenfor, mener vi at opplysningene i årsberetningen om årsregnskapet og forutsetningen om fortsatt drift er konsistente med årsregnskapet og er i samsvar med lov og forskrifter.

Konklusjon om registrering og dokumentasjon

Basert på vår revisjon av årsregnskapet som beskrevet ovenfor, og kontrollhandlinger vi har funnet nødvendig i henhold til internasjonal standard for attestasjonsoppdrag (ISAE) 3000 «Attestasjonsoppdrag som ikke er revisjon eller forenklet revisorkontroll av historisk finansiell informasjon», mener vi at ledelsen har oppfylt sin plikt til å sørge for ordentlig og oversiktlig registrering og dokumentasjon av selskapets regnskapsopplysninger i samsvar med lov og god bokføringskikk i Norge.

Andre forhold

Selskapet har ikke behandlet skattetreksmidler i samsvar med bestemmelsene i skattebetalingsloven § 5-12.

Stord, 30. juni 2015

KPMG AS

Willy Hauge

Statsautorisert Revisor



Årsberetning 2014 HAUGE TRANSPORT HUSNES AS

Art av verksemda / stad

Verksemda driv med transport, linjerydding, utleige av arbeidskraft m.m., frå Opsanger industriområde på Sunde i Kvinnherad kommune.

Økonomisk resultat

Styret meiner rekneskapen gir eit rett bilete av verksemda sine eignelutar, gjeld, finansielle stilling og resultat. Styret tilrår at framlagd rekneskap vert fastsett som selskapet sitt resultatrekneskap og balanse. Rekneskapet er gjort opp med underskott på kr 780164. For å sikra forsvarleg eigenkapital og likviditet vil styret tilrå at aksjonærane skyt inn ny aksjekapital i storleiken 600 000

Framleis drift:

Føresetnaden for framtidig drift ligg til grunn for årsrekneskapet

Arbeidsmiljø

Verksemda har eit godt arbeidsmiljø. Det har ikkje vore noko personskader i 2014
Selskapet har etablert pensjonsordning for tilsette. Sjukefråværet har vore lite - under 1 %

Likestilling

Av dei tilsette er det ei kvinne - resten menn og i styret er det ein kvinneleg representant. Det er styret sitt ønske at det ikkje skal skillast mellom kvinner og menn i tilsetjingforhold.

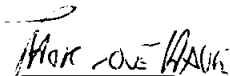
Ytre miljø

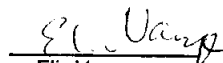
Det vert ikkje nytta innsatsfaktorar som medfører nokon særskilt påverknad av det ytre miljø meir enn vanleg for næringa.

Forsking og Utvikling

Selskapet har ikkje hatt kostnader til forskning og utvikling i rekneskapsåret

Husnes den 30.06 2015


Tor Ove Hauge
Styreleiar


Elin Vange
Styremedlem


Ole Andreas Meidell Skjelnes
Dagleg leiar/Styremedlem



Resultatregnskap for 2014 HAUGE TRANSPORT HUSNES AS

	Note	2014	2013
Saigsinntekt		11 416 870	13 235 796
Annen driftsinntekt		128 111	373 058
Sum driftsinntekter		11 544 981	13 608 854
Varekostnad		(192 894)	(311 900)
Lønnskostnad	1, 2, 4	(3 863 779)	(4 520 391)
Avskrivning på varige driftsm. og immatr. eiendeler	9	(178 491)	(215 603)
Annen driftskostnad	3, 10	(8 005 057)	(8 430 721)
Sum driftskostnader		(12 240 221)	(13 478 614)
Driftsresultat		(695 240)	130 239
Annen renteinntekt		10 973	12 098
Annen finansinntekt		0	56
Sum finansinntekter		10 973	12 154
Annen rentekostnad		(75 016)	(79 090)
Annen finanskostnad		(313)	(12 985)
Sum finanskostnader		(75 329)	(92 075)
Netto finans		(64 356)	(79 921)
Ordinært resultat før skattekostnad		(759 596)	50 319
Skattekostnad på ordinært resultat	11, 12	(20 568)	4 441
Ordinært resultat		(780 164)	54 760
Årsresultat		(780 164)	54 760
Overføringer			
Udekket tap		(293 515)	0
Annen egenkapital		(486 649)	54 760
Sum		(780 164)	54 760



Balanse pr. 31. desember 2014 HAUGE TRANSPORT HUSNES AS

	Note	2014	2013
EIENDELER			
Anleggsmidler			
Immaterielle eiendeler			
Utsatt skattefordel		0	20 568
Sum immaterielle eiendeler		0	20 568
Varige driftsmidler			
Tomter, bygninger og annen fast eiendom	9	248 723	273 279
Driftsløsøre, inventar, verktøy, kontormaskiner og lign.	9	344 950	509 774
Sum varige driftsmidler		593 673	783 053
Finansielle anleggsmidler			
Lån til tilknyttet selskap og felles kontrollert virksomhet	7	112 392	42 392
Andre fordringer		326 255	614 838
Sum finansielle anleggsmidler		438 647	657 230
Sum anleggsmidler		1 032 320	1 460 851
Omløpsmidler			
Varer		25 000	0
Sum varer		25 000	0
Fordringer			
Kundefordringer	5	1 528 085	1 737 968
Andre fordringer		421 103	677 552
Sum fordringer		1 949 188	2 415 520
Investeringer			
Aksjer og andeler i foretak i samme konsern	6	200 000	200 000
Sum investeringer		200 000	200 000
Bankinnskudd, kontanter og lignende	8	363 364	578 834
Sum bankinnskudd, kontanter og lignende		363 364	578 834
Sum omløpsmidler		2 537 552	3 194 354
Sum eiendeler		3 569 871	4 655 205

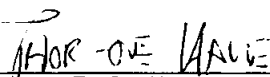


Balanse pr. 31. desember 2014
HAUGE TRANSPORT HUSNES AS


	Note	2014	2013
EGENKAPITAL OG GJELD			
Egenkapital			
Innskutt egenkapital			
Aksjekapital (1 000 aksjer á kr 185,00)	14, 15, 16	185 000	185 000
Sum innskutt egenkapital		185 000	185 000
Opptjent egenkapital			
Annen egenkapital	13	0	486 649
Udekket tap		(293 515)	0
Sum opptjent egenkapital		(293 515)	486 649
Sum egenkapital		(108 515)	671 649
Gjeld			
Annen langsiktig gjeld			
Gjeld til kredittinstitusjoner	17	267 363	373 412
Sum annen langsiktig gjeld		267 363	373 412
Sum langsiktig gjeld		267 363	373 412
Kortsiktig gjeld			
Leverandørgjeld		2 058 828	1 695 275
Betalbar skatt		0	16 127
Skyldige offentlige avgifter		577 588	555 039
Annen kortsiktig gjeld		774 608	1 343 703
Sum kortsiktig gjeld		3 411 024	3 610 144
Sum gjeld		3 678 387	3 983 556
Sum egenkapital og gjeld		3 569 871	4 655 205

Husnes 30/6 2015

I styret for Hauge Transport Husnes As


Tor Ove Hauge
Styreleiar


Elin Vange
Styremedlem


Ole Andreas M. Skjelnes
Dagleg leiar/ Styremedlem



Noter 2014

HAUGE TRANSPORT HUSNES AS

Regnskapsprinsipper

Årsregnskapet er satt opp i samsvar med regnskapsloven og god regnskapsskikk for små foretak.

Salgsinntekter

Inntektsføring ved salg av varer skjer på leveringstidspunktet. Tjenester inntektsføres etter hvert som de leveres.

Klassifisering og vurdering av balanseposter

Omløpsmidler og kortsiktig gjeld omfatter poster som knytter seg til varekretsløpet. For andre poster enn kundefordringer omfattes poster som forfaller til betaling innen ett år etter transaksjonsdagen. Anleggsmidler er eiendeler bestemt til varig eie og bruk. Langsiktig gjeld er gjeld som forfaller senere enn ett år etter transaksjonsdagen.

Omløpsmidler vurderes til laveste av anskaffelseskost og virkelig verdi. Kortsiktig gjeld balanseføres til nominelt beløp på etableringstidspunktet.

Anleggsmidler vurderes til anskaffelseskost. Varige anleggsmidler avskrives etter en fornuftig avskrivningsplan. Anleggsmidlene nedskrives til virkelig verdi ved verdifall som ikke forventes å være forbigående. Langsiktig gjeld med unntak av andre avsetninger balanseføres til nominelt beløp på etableringstidspunktet.

Fordringer

Kundefordringer og andre fordringer er oppført i balansen til pålydende etter fradrag for avsetning til forventet tap. Avsetning til tap gjøres på grunnlag av individuelle vurderinger av de enkelte fordringene. I tillegg gjøres det for øvrige kundefordringer en uspesifisert avsetning for å dekke antatt tap.

Varebeholdninger

Lager av innkjøpte varer er verdsatt til laveste av anskaffelseskost etter FIFO- prinsippet og virkelig verdi. Egentilvirkede ferdigvarer og varer under tilvirkning er vurdert til variabel tilvirkningskost. Det foretas nedskrivning for påregnelig ukurans.

Varige driftsmidler

Varige driftsmidler balanseføres og avskrives over driftsmidlenes levetid dersom de har antatt levetid over 3 år og har en kostpris som overstiger kr 15.000. Direkte vedlikehold av driftsmidler kostnadsføres løpende under driftskostnader, mens påkostninger eller forbedringer tillegges driftsmidlets kostpris og avskrives i takt med driftsmidlet.

Skatt

Skattekostnaden i resultatregnskapet omfatter både periodens betalbare skatt og endring i utsatt skatt. Utsatt skatt er beregnet med 27% på grunnlag av de midlertidige forskjeller som eksisterer mellom regnskapsmessige og skattemessige verdier, samt ligningsmessig underskudd til fremføring ved utgangen av regnskapsåret. Skatteøkende og skattereduserende midlertidige forskjeller som reverserer eller kan reversere i samme periode er utlignet og skattevirkningen er beregnet på netto grunnlaget.

Note 1 - Lønnskostnader etc

Spesifikasjon av lønnskostnader	2014	2013
Lønn	3 518 589	4 028 972
Arbeidsgiveravgift	377 377	423 160
Andre relaterte ytelser / Refusjoner	-32 187	68 259
Sum	3 863 779	4 520 391

Foretaket har sysselsatt 7 årsverk i regnskapsåret.



Note 2 - Ytelse til ledende personer

Ytelse til ledende personer

Type ytelse	Daglig leder	Styret
Lønn	0	465 115
Pensjonsutgifter	0	0
Annen godtgjørelse	0	0

Note 3 - Revisjonshonorar

Revisjon og andre tjenester

Kostnadsført revisjonshonorar for 2014 utgjør kr 20 420. Honorar for annen bistand utgjør kr 0.

Note 4 - Obligatorisk tjenstepensjon

Obligatorisk tjenstepensjon

Foretaket er pliktig til å ha tjenstepensjonsordning etter lov om obligatorisk tjenstepensjon, og har etablert pensjonsordning som tilfredstiller kravene i loven.

Note 5 - Kundefordringer

Kundefordringer er vurdert til pålydende, nedskrevet med forventet tap på fordringer. Det er ikke tapsført kundefordringer i løpet av 2014.

Spesifikasjon kundefordringer	2014	2013
Kundefordringer til pålydende	1 778 085	1 937 968
Avsatt til dekning av usikre fordringer	(250 000)	(200 000)
Netto oppførte kundefordringer	1 528 085	1 737 968

Note 6 - Investeringer i tilknyttet selskap

Investeringer i tilknyttet selskap

Foretaksnavn	Eierandel/ stemmeandel	Selskapets egenkapital "31. desember 2014"	Selskapets resultat for 2014
Geo Maskin As	100%	236 950	-62 590

Det blir ikke utarbeidet konserregnskap da selskapet følger reglene for små foretak.

Note 7 - Konsern lån annet foretak

Konsern lån annet foretak

Type	2014	2013
Geo Maskin	2 892	2 892
Pøylø Eigedom As	39 500	39 500
LN-OBE As	70 000	0
Sum	112 392	42 392

Note 8 - Bankinnskudd

I posten for bankinnskudd inngår egen konto for bundne skattetrekksmidler med kr 1 258. Skyldig skattetrekk er kr 139 858.



Note 9 - Spesifikasjon av varige driftsmidler

Spesifikasjon varige driftsmidler	Bygning og annen fast eiendom	Driftsløsøre, inventar o.l	Sum
Anskaffelseskost 1.1.2014	368 336	1 020 535	1 388 871
Tilgang i året	0	11 000	11 000
Avgang i året	0	(164 174)	(164 174)
Anskaffelseskost 31.12.2014	368 336	867 361	1 235 697
Avskr., nedskr. og rev. nedskr 1.1. 2014	(95 057)	(510 761)	(605 818)
Akkumulerte avskr. 31.12.2014	(119 613)	(522 411)	(642 024)
Balanseført verdi pr. 31.12.2014	248 723	344 950	593 673
Arets avskrivninger	(24 556)	(153 935)	(178 491)
Økonomisk levetid	15,0 år	3,0 - 10,0 år	
Avskrivningsplan: Lineær	6,67 %	10 - 33,33 %	

Note 10 - Leasingkontrakter

Selskapet har flere leasingkontrakter. Tabellen nedenfor viser fordeling på total årlig leasing og forskuddsbet leasing:

	Leige 2014	Rest forskottbet
Leasing Lastebilar og tilhenger	2 496 724	711 989
Sum	2 496 724	711 989

Note 11 - Midl. forskjeller - Utsatt skatt/skattefordel

Utsatt skatt/utsatt skattefordel i balansen avsettes på grunnlag av forskjeller mellom regnskapsmessige og skattemessige verdier i henhold til norsk regnskapsstandard for skatt. Midlertidige skatteøkende og skattereduserende forskjeller som kan utlignes er nettoført.

Midlertidige forskjeller knyttet til:	01.01.2014	31.12.2014	Endring
Anleggsmidler	113 273	118 676	(5 403)
Omløpsmidler	(189 450)	(240 478)	51 028
Skattemessig fremførbart underskudd		(686 571)	686 571
Netto forskjeller	(76 177)	(808 373)	732 196
Skattereduserende forskjeller som ikke kan utlignes		808 373	(808 373)
Sum midlertidige forskjeller	(76 177)	0	(76 177)
Utsatt skattefordel 31.12.14. basert på 27%	(20 568)	0	(20 568)

Ut fra forsiktighetshensyn balanseføres ikke utsatt skattefordel på kr 218 261



Note 12 - Skatt

Grunnlag for beregning av skatt		
	2014	2013
Ordinært resultat før skattekostnad	(759 596)	50 319
+/- Permanente forskjeller	27 400	11 969
+/- Årets endring i midlertidige forskjeller	45 625	148 874
- Fremførbart underskudd / korreksjonsinntekt		(153 566)
Årets skattegrunnlag	(686 571)	57 595
Betalt inntektsskatt for selskapet basert på 27%		
Sum		16 127
+/- Endring i utsatt skatt		
	20 568	(20 568)
Skattekostnad i resultatregnskapet	20 568	(4 441)
Betalt skatt i skattekostnad		
		16 127
Betalt skatt i balansen		
		16 127

Note 13 - Egenkapital

Spesifikasjon egenkapital	Aksjekapital	Annen EK	Udekket tap	Sum
Egenkapital 01.01.2014	185 000	486 649		671 649
Årets resultat		(486 649)	(293 515)	(780 164)
Egenkapital 31.12.2014	185 000		(293 515)	(108 515)

Note 14 - Aksjekapital

Foretaket har 1 000 aksjer, pålydende kr 185,00, noe som gir en samlet aksjekapital på kr 185 000.

Foretaket har én aksjeklasse.

Note 15 - Aksjonærer

Foretakets aksjonærer pr 31.12. 2014

Foretaket har 3 aksjonærer.

Aksjonærens navn	Antall aksjer	Eierandel
Elin, Vange	800	80,00%
Ole Anton, Skjelnes	100	10,00%
TorOve, Hauge	100	10,00%
Sum	1 000	100,00%

Note 16 - Aksjeinnehav

Aksjeinnehav ledende personer

Tittel	Navn	Antall aksjer
Daglig leder	Ole Anton Skjelnes	100
Styremedlem	Thor Ove Hauge	100
Styremedlem	Elin Vange	800



Note 17 - Pantstillelser og garantier

Pantstillelser og garantier

Spesifikasjon	2014	2013
Obligasjonslån		
Gjeld til kredittinstitusjoner	267 363	373 412
Øvrig langsiktig gjeld (inkl. finansiell leasing)		
Sum	267 363	373 412
Balanseført verdi av eiendeler pantsatt for egen gjeld	344 950	509 774
Sum		

Av langsiktig gjeld på kr 267 363 forfaller alt innen 5 år.