



ÅRSREGNSKAPET FOR REGNSKAPSÅRET 2021 - GENERELL INFORMASJON

Enheten

Organisasjonsnummer:	914 482 534
Organisasjonsform:	Aksjeselskap
Foretaksnavn:	HJELLEGERDE AS
Forretningsadresse:	Luramyrveien 71 4313 SANDNES

Regnskapsår

Årsregnskapets periode:	01.01.2021 - 31.12.2021
-------------------------	-------------------------

Konsern

Morselskap i konsern:	Ja
Konsernregnskap lagt ved:	Nei

Regnskapsregler

Regler for små foretak benyttet:	Nei
Benyttet ved utarbeidelsen av årsregnskapet til selskapet:	Regnskapslovens alminnelige regler

Årsregnskapet fastsatt av kompetent organ

Bekreftet av representant for selskapet:	Leif Roar Høiland
Dato for fastsettelse av årsregnskapet:	23.05.2022

Grunnlag for avgivelse

År 2021: Årsregnskapet er elektronisk innlevert
År 2020: Tall er hentet fra elektronisk innlevert årsregnskap fra 2021

Det er ikke krav til at årsregnskapet m.v. som sendes til Regnskapsregisteret er undertegnet. Kontrollen på at dette er utført ligger hos revisor/enhetens øverste organ. Sikkerheten ivaretas ved at innsender har rolle/rettighet for innsending av årsregnskapet via Altinn, og ved at det bekreftes at årsregnskapet er fastsatt av kompetent organ.

Brønnøysundregistrene, 08.08.2023



Resultatregnskap

Beløp i: NOK	Note	2021	2020
RESULTATREGNSKAP			
Inntekter			
Salgsinntekt	13, 14	76 982 022	73 675 021
Annen driftsinntekt		9 312 075	4 693 151
Sum inntekter		86 294 097	78 368 172
Kostnader			
Varekostnad	6, 13	57 869 524	59 749 677
Lønn og sosiale kostnader	4	3 893 954	3 478 525
Nedskrivning av varige driftsmidler og immaterielle eiendeler	9	755 244	500 684
Annen driftskostnad	4, 10	5 489 907	7 271 533
Sum kostnader		68 008 629	71 000 419
Driftsresultat		18 285 467	7 367 753
Finansinntekter og finanskostnader			
Inntekt på investering i datterselskap	7	5 647 530	
Renteinntekt fra foretak i samme konsern			121 952
Annen renteinntekt			19
Annen finansinntekt	15	714 000	719 820
Sum finansinntekter		6 361 530	841 790
Rentekostnad til foretak i samme konsern		117 070	337 572
Annen finanskostnad	15	129 247	108 837
Sum finanskostnader		246 316	446 409
Netto finans		6 115 214	395 381
Ordinært resultat før skattekostnad		24 400 681	7 763 134
Skattekostnad på ordinært resultat	11	4 641 705	1 588 455
Ordinært resultat etter skattekostnad		19 758 976	6 174 679
Årsresultat		19 758 976	6 174 679
Årsresultat etter minoritetsinteresser		19 758 976	6 174 679



Resultatregnskap

Beløp i: NOK	Note	2021	2020
Totalresultat		19 758 976	6 174 679
Overføringer og disponeringer			
Konsernbidrag		14 533 038	
Avsatt til annen egenkapital		5 225 938	6 174 679
Sum overføringer og disponeringer	1	19 758 976	6 174 679



Balanse

Beløp i: NOK	Note	2021	2020
BALANSE - EIENDELER			
Anleggsmidler			
Immaterielle eiendeler			
Programvare	9	1 504 227	1 781 907
Merkenavn	9	5 854 180	6 227 584
Utsatt skattefordel	11	677 750	592 894
Badwill	9		
Sum immaterielle eiendeler		8 036 157	8 602 385
Maskiner, inventar	10, 12		
Finansielle anleggsmidler			
Investering i datterselskap	7	33 605 457	33 605 457
Lån til foretak i samme konsern	5		
Investeringer i aksjer		1 000	365 000
Sum finansielle anleggsmidler		33 606 457	33 970 457
Sum anleggsmidler		41 642 614	42 572 842
Omløpsmidler			
Varer			
Varelager	3, 12	889 053	827 908
Sum varer		889 053	827 908
Fordringer			
Kundefordringer	12	6 157 492	10 860 420
Andre kortsiktige fordringer		3 981 959	5 803 059
Konsernfordringer	12, 13	10 883 112	1 105 864
Sum fordringer		21 022 563	17 769 343
Bankinnskudd, kontanter og lignende			
Bankinnskudd, kontanter o.l.	8	180 383	190 699
Sum bankinnskudd, kontanter og lignende		180 383	190 699
Sum omløpsmidler		22 091 998	18 787 950
SUM EIENDELER		63 734 613	61 360 793



Balanse

Beløp i: NOK	Note	2021	2020
BALANSE - EGENKAPITAL OG GJELD			
Egenkapital			
Innskutt egenkapital			
Aksjekapital	2	1 000 000	1 000 000
Overkurs		12 017 583	12 017 583
Sum innskutt egenkapital		13 017 583	13 017 583
Opptjent egenkapital			
Annen egenkapital		29 093 995	23 868 057
Sum opptjent egenkapital		29 093 995	23 868 057
Sum egenkapital	1	42 111 578	36 885 640
Gjeld			
Langsiktig gjeld			
Utsatt skatt	11		
Annen langsiktig gjeld			
Konvertible lån	13		
Gjeld til kredittinstitusjoner	5, 12		
Ansvarlig lånekapital	5, 14		
Sum langsiktig gjeld		0	0
Kortsiktig gjeld			
Gjeld til kredittinstitusjoner	12		
Leverandørgjeld		434 204	1 642 055
Betalbar skatt	11		1 783 018
Skyldige offentlige avgifter		347 027	347 717
Konserngjeld	13	19 720 042	19 684 918
Annen kortsiktig gjeld		1 121 762	1 017 444
Sum kortsiktig gjeld		21 623 035	24 475 153
Sum gjeld		21 623 035	24 475 153
SUM EGENKAPITAL OG GJELD		63 734 613	61 360 793



Balanse

Beløp i: NOK	Note	2021	2020
---------------------	-------------	-------------	-------------



Resultatregnskap			
Hjellegjerde AS			
		<i>2021</i>	<i>2020</i>
Driftsinntekter og driftskostnader			
Salgsinntekt	13, 14	76 982 022	73 675 021
Annen driftsinntekt		9 312 075	4 693 151
Sum driftsinntekter		86 294 097	78 368 172
Varekostnad	6, 13	57 869 524	59 749 677
Lønn og sosiale kostnader	4	3 893 954	3 478 525
Avskrivning immaterielle eiendeler	9	755 244	500 684
Annen driftskostnad	4, 10	5 489 907	7 271 533
Sum driftskostnader		68 008 629	71 000 419
Driftsresultat		18 285 467	7 367 753
Finansinntekter og finanskostnader			
Inntekt på investering i datterselskap	7	5 647 530	0
Renteinntekt fra foretak i samme konsern		0	121 952
Annen renteinntekt		0	19
Annen finansinntekt	15	714 000	719 820
Rentekostnad til foretak i samme konsern		117 070	337 572
Annen finanskostnad	15	129 247	108 837
Sum finansposter		6 115 214	395 381
Ordinært resultat før skattekostnad		24 400 681	7 763 134
Skattekostnad på ordinært resultat	11	4 641 705	1 588 455
Årsresultat		19 758 976	6 174 679
Overføringer			
Avsatt konsernbidrag (etter skatt)		14 533 038	0
Avsatt til annen egenkapital		5 225 938	6 174 679
Sum	1	19 758 976	6 174 679




Balanse			
Hjellegjerde AS			
	<i>Note</i>	<i>2021</i>	<i>2020</i>
Eiendeler			
Anleggsmidler			
Immaterielle eiendeler			
Programvare	9	1 504 227	1 781 907
Merkenavn	9	5 854 180	6 227 584
Utsatt skattefordel	11	677 750	592 894
Sum immaterielle eiendeler		8 036 157	8 602 385
Finansielle anleggsmidler			
Investeringer i datterselskap	7	33 605 457	33 605 457
Investeringer i aksjer		1 000	365 000
Sum finansielle anleggsmidler		33 606 457	33 970 457
Sum anleggsmidler		41 642 614	42 572 842
Omløpsmidler			
Varebeholdning			
Varelager	3, 12	889 053	827 908
Sum varebeholdning		889 053	827 908
Fordringer			
Kundefordringer	12	6 157 492	10 860 420
Andre kortsiktige fordringer		3 981 959	5 803 059
Konsernfordringer	12, 13	10 883 112	1 105 864
Sum fordringer		21 022 563	17 769 343
Bankinnskudd, kontanter o.l.	8	180 383	190 699
Sum omløpsmidler		22 091 998	18 787 950
Sum eiendeler		63 734 613	61 360 793



Balanse			
Hjellegjerde AS			
	<i>Note</i>	<i>2021</i>	<i>2020</i>
Egenkapital og gjeld			
Innskutt egenkapital			
Aksjekapital	2	1 000 000	1 000 000
Overkurs		<u>12 017 583</u>	<u>12 017 583</u>
Sum innskutt egenkapital		13 017 583	13 017 583
Opptjent egenkapital			
Annen egenkapital		<u>29 093 995</u>	<u>23 868 057</u>
Sum opptjent egenkapital		29 093 995	23 868 057
Sum egenkapital	1	42 111 578	36 885 640
Gjeld			
Kortsiktig gjeld			
Leverandørgjeld		434 204	1 642 055
Betalbar skatt	11	0	1 783 018
Skyldige offentlige avgifter		347 027	347 717
Konserngjeld	13	19 720 042	19 684 918
Annen kortsiktig gjeld		<u>1 121 762</u>	<u>1 017 444</u>
Sum kortsiktig gjeld		21 623 035	24 475 153
Sum gjeld		21 623 035	24 475 153
Sum gjeld og egenkapital		63 734 613	61 360 793

Sandnes, 23.05.2022


Leif Roar Høiland
Styremedlem/daglig leder


Arne Inoronato
Styreleder



Kontantstrømoppstilling

Hjellegjerde AS

	2021	2020
Kontantstrømmer fra operasjonelle aktiviteter		
Resultat før skattekostnad	24 400 681	7 763 134
Periodens betalte skatt	-1 783 018	0
Gevinst ved realisasjon fordringer	0	-557 263
Inntekt på investering i datterselskap	-5 647 530	0
Gevinst ved realisasjon av aksjer	-714 000	
Agioeffekt konsernmellomværende og langsiktige konsernfordringer	0	-664 037
Avskrivninger	755 244	500 684
Endring i varelager	-61 145	-218 542
Endring i kundefordringer	4 687 060	-6 140 459
Endring i leverandørgjeld	-1 192 733	997 650
Endring i andre tidsavgrensingsposter	1 925 045	-1 815 590
Netto kontantstrøm fra operasjonelle aktiviteter	22 369 604	-134 423
Kontantstrøm fra investeringsaktiviteter		
Utbetalinger ved kjøp av immaterielle eiendeler	-104 160	-1 909 187
Mottatt utbytte fra datterselskap	5 647 530	0
Innbetaling ved realisasjon av aksjer	1 078 000	0
Innbetalinger på langsiktige konserninterne lånefordringer	0	5 807 484
Netto kontantstrøm fra investeringsaktiviteter	6 621 370	3 898 297
Kontantstrømmer fra finansieringsaktiviteter		
Netto endring konsernmellomværende	-29 000 975	-3 717 413
Netto kontantstrømmer fra finansieringsaktiviteter	-29 000 975	-3 717 413
Netto kontantstrøm for perioden	-10 001	46 461
Kontanter og kontantekvivalenter ved periodens begynnelse	190 699	144 238
Kontanter og kontantekvivalenter ved periodens slutt*	180 699	190 699
<i>*Herav bundne midler i form av skattetrekk</i>	<i>180 699</i>	<i>190 699</i>



Hjellegjerde AS

Noter til årsregnskapet 2021

Regnskapsprinsipper

Årsregnskapet er satt opp i samsvar med regnskapsloven og god regnskapsskikk.

Bruk av estimater

Utarbeidelse av regnskap i samsvar med regnskapsloven krever bruk av estimater. Videre krever anvendelse av selskapets regnskapsprinsipper at ledelsen må utøve skjønn. Områder som i stor grad inneholder slike skjønnsmessige vurderinger, høy grad av kompleksitet, eller områder hvor forutsetninger og estimater er vesentlige for årsregnskapet, er beskrevet i notene.

Salgsinntekter

Inntekter ved salg av varer og tjenester vurderes til virkelig verdi av vederlaget, netto etter fradrag for merverdiavgift, returer, rabatter og andre avslag. Salg av varer resultatføres når selskapet har levert sine produkter til kunden og det ikke er uoppfylte forpliktelser som kan påvirke kundens aksept av levering. Levering er ikke foretatt før produktene er sendt til avtalt sted og risiko for tap og ukurans er overført til kunden. Avsetning til forventede garantiarbeider føres som kostnad og avsetning for forpliktelser.

Tjenester inntektsføres i takt med utførelsen.

Klassifisering av balanseposter

Eiendeler bestemt til varig eie eller bruk klassifiseres som anleggsmidler. Eiendeler som er tilknyttet varekretsløpet klassifiseres som omløpsmidler. Fordringer for øvrig klassifiseres som omløpsmidler hvis de skal tilbakebetales innen ett år. For gjeld legges analoge kriterier til grunn. Første års avdrag på langsiktige fordringer og langsiktig gjeld klassifiseres likevel ikke som omløpsmiddel og kortsiktig gjeld.

Anskaffelseskost

Anskaffelseskost for eiendeler omfatter kjøpssummen, med fradrag for bonuser, rabatter og lignende, og med tillegg for kjøpsutgifter (frakt, toll, offentlige avgifter som ikke refunderes og andre direkte kjøpsutgifter). Ved kjøp i utenlandsk valuta balanseføres eiendelen til kursen på transaksjonstidspunktet.

For varige driftsmidler og immaterielle eiendeler omfatter anskaffelseskost også direkte utgifter for å klargjøre eiendelen for bruk, for eksempel utgifter til testing av eiendelen.

Immaterielle eiendeler

Utgifter til egne utviklingsaktiviteter kostnadsføres løpende.

Utgifter til andre immaterielle eiendeler balanseføres i den grad det kan identifiseres en fremtidig økonomisk fordel knyttet til utvikling av en identifiserbar immateriell eiendel og utgiftene kan måles pålitelig. I motsatt fall kostnadsføres slike utgifter løpende. Balanseført utvikling avskrives lineært over økonomisk levetid.

Varige driftsmidler

Varige driftsmidler balanseføres og avskrives lineært til restverdi over driftsmidlenes forventede utnyttbare levetid. Ved endring i avskrivningsplan fordeles virkningen over gjenværende avskrivningstid ("knekkpunktmetoden"). Vedlikehold av driftsmidler kostnadsføres løpende som driftskostnader. Påkostninger og forbedringer tillegges driftsmidlets kostpris og avskrives i takt med driftsmidlet. Skillet mellom vedlikehold og påkostning/forbedring regnes i forhold til driftsmidlets stand på anskaffelsestidspunktet.

Leide (leasede) driftsmidler balanseføres som driftsmidler hvis leiekontrakten anses som finansiell.

Investeringer i andre selskaper

Med unntak for kortsiktige investeringer i børsnoterte aksjer, brukes kostmetoden som prinsipp for investeringer i andre selskaper. Kostprisen økes når midler tilføres ved kapitalutvidelse, eller når det gis konsernbidrag til datterselskap.

Mottatte utdelinger resultatføres i utgangspunktet som inntekt. Utdelinger som overstiger andel av opptjent egenkapital etter kjøpet føres som reduksjon av anskaffelseskost. Utbytte/konsernbidrag fra datterselskap regnskapsføres det samme året som datterselskapet avsetter beløpet. Utbytte fra andre selskaper regnskapsføres som finansinntekt når det er vedtatt.



Hjellegjerde AS

Noter til årsregnskapet 2021

Nedskrivning av anleggsmidler

Ved indikasjon på at balanseført verdi av et anleggsmiddel er høyere enn virkelig verdi, foretas det test for verdifall. Testen foretas for det laveste nivå av anleggsmidler som har selvstendige kontantstrømmer. Hvis balanseført verdi er høyere enn både salgsverdi og gjenvinnbart beløp (nåverdi ved fortsatt bruk/eie), foretas det nedskrivning til det høyeste av salgsverdi og gjenvinnbart beløp. Tidligere nedskrivninger reverseres hvis forutsetningene for nedskrivningen ikke lenger er til stede.

Varelager

Varer vurderes til det laveste av anskaffelseskost (etter FIFO-prinsippet) og virkelig verdi. Virkelig verdi er estimert salgspris fratrukket utgifter til salg. Bare variable utgifter anses nødvendige for å selge ferdige varer.

Fordringer

Kundefordringer føres i balansen etter fradrag for avsetning til forventede tap. Avsetning til tap er gjort på grunnlag av individuell vurdering av fordringene. Vessentlige økonomiske problemer hos kunden, sannsynligheten for at kunden vil gå konkurs eller gjennomgå økonomisk restrukturering og utsettelse og mangler ved betalinger anses som indikatorer på at kundefordringer må nedskrives.

Andre fordringer, både omløpsfordringer og anleggsfordringer, føres opp til det laveste av pålydende og virkelig verdi. Virkelig verdi er nåverdien av forventede framtidige innbetalinger. Det foretas likevel ikke neddiskontering når effekten av neddiskontering er uvesentlig for regnskapet. Avsetning til tap vurderes på samme måte som for kundefordringer.

Utenlandsk valuta

Fordringer og gjeld i utenlandsk valuta vurderes etter kursen ved regnskapsårets slutt. Kursgevinster og kurstap knyttet til varesalg og varekjøp i utenlandsk valuta føres som salgsinntekter og varekostnad.

Gjeld

Gjeld, med unntak for enkelte avsetninger for forpliktelser, balanseføres til nominelt gjeldsbeløp.

Garantiarbeider/reklamasjoner

Garantiarbeider/reklamasjoner knyttet til avsluttede salg vurderes til antatt kostnad for slikt arbeid. Estimert beregnes med utgangspunkt i historiske tall for garantiarbeider, men korrigert for forventet avvik på grunn av for eksempel endring i kvalitetssikringsrutiner og endring i produktspekter. Avsetningen føres opp under "Annen kortsiktig gjeld", og endringen i avsetningen kostnadsføres.

Pensjoner

Selskapet har en innskuddsbasert pensjonsordning. Pensjonsordningen er finansiert gjennom innbetalinger til forsikringsselskap.

Innskuddsplaner

Ved innskuddsplaner betaler selskapet innskudd til et forsikringsselskap. Selskapet har ingen ytterligere betalingsforpliktelse etter at innskuddene er betalt. Innskuddene regnskapsføres som lønnskostnad. Eventuelle forskuddsbetalte innskudd balanseføres som eiendel (pensjonsmidler) i den grad innskuddet kan refunderes eller redusere framtidige innbetalinger.

Skatt

Skattekostnaden i resultatregnskapet omfatter både periodens betalbare skatt og endring i utsatt skatt. Utsatt skatt beregnes med aktuell skattesats på grunnlag av de midlertidige forskjeller som eksisterer mellom regnskapsmessige og skattemessige verdier, samt eventuelt skattemessig underskudd til fremføring ved utgangen av regnskapsåret. Skatteøkende og skattereducerende midlertidige forskjeller som reverserer eller kan reversere i samme periode er utlignet. Oppføring av utsatt skattefordel på netto skattereducerende forskjeller som ikke er utlignet og underskudd til fremføring, begrunnes med antatt fremtidig inntjening. Utsatt skatt og skattefordel som kan balanseføres oppføres netto i balansen.

Skattereduksjon ved avgitt konsernbidrag, og skatt på mottatt konsernbidrag som føres til reduksjon av kostpris eller direkte mot egenkapitalen, føres direkte mot skatt i balansen (mot betalbar skatt hvis konsernbidraget har virkning på betalbar skatt og mot utsatt skatt hvis konsernbidraget har virkning på utsatt skatt). Utsatt skatt regnskapsføres til nominelt beløp.

Kontantstrømpoppstilling

Kontantstrømpoppstillingen utarbeides etter den indirekte metoden. Kontanter og kontantekvivalenter omfatter kontanter, bankinnskudd og andre kortsiktige, likvide plasseringer som umiddelbart og med uvesentlig kursrisiko kan konverteres til kjente kontantbeløp og med gjenværende løpetid mindre enn tre måneder fra anskaffelsesdato.



Hjellegjerde AS

Noter til årsregnskapet 2021

Note 1 - Egenkapital

	Aksjekapital	Overkurs	Annen egenkapital	Sum
Egenkapital 31.12.2020	1 000 000	12 017 583	23 868 057	36 885 640
Årsresultat	0	0	19 758 976	19 758 976
Avgitt konsernbidrag (etter skatt)	0	0	-14 533 038	-14 533 038
Egenkapital 31.12.2021	1 000 000	12 017 583	29 093 995	42 111 578

Note 2 – Aksjekapital og aksjonærinformasjon

Aksjekapital

Aksjekapitalen består av 100 aksjer pålydende kr 10 000, til sammen kr 1 000 000, alle i samme aksjeklasse. Alle aksjer har samme stemme- og utbytterettigheter.

Selskapet er et heleid datterselskap av Interstil Holding AS. Konsernregnskap utarbeides av Interstil Holding AS, Luramyrvеien 71, 4313 Sandnes, og kan fås utlevert der.

Høiland Holding AS eier 49% av Interstil Holding AS. Styremedlem Leif Roar Høiland kontrollerer Høiland Holding AS gjennom sitt eierskap i Arro 101 AS.

Styreleder Arne Incononato har en eierandel på 85 % i A R Incononato AS som eier 27 % av aksjene i Interstil Holding AS.

Note 3 - Varer

	2021	2020
Anskaffelseskost	889 053	827 908
Nedskrivning ukurans	0	0
Sum varebeholdning	889 053	827 908

Note 4 - Lønnskostnader / Antall ansatte / Godtgjørelser etc.

	2021	2020
Lønninger	3 059 382	2 700 626
Arbeidsgiveravgift	593 876	544 554
Pensjonskostnader	160 047	150 654
Andre personalkostnader	80 649	82 692
Sum lønn og sosiale kostnader	3 893 954	3 478 525

Antall årsverk 5 5

<i>Godtgjørelser (i kroner)</i>	Daglig leder*	Styret
Lønn	1 397 236	0
Ytelse til pensjonsforpliktelser	55 889	0
Annen godtgjørelse	383 058	0
Sum lønn og godtgjørelse	1 836 183	0

* Daglig leder er ansatt i søsterselskapet Interstil AS og mottar sin lønn herfra.



Hjellegjerde AS

Noter til årsregnskapet 2021

Revisor

Kostnadsført honorar til revisor utgjør følgende.

	2021	2020
Lovpålagt revisjon	108 000	107 000
Skatterådgivning og annen teknisk bistand.	51 000	80 700
Sum	159 000	187 700

Pensjon

Selskapet har en innskuddsbasert pensjonsordning som oppfyller kravene etter lov om obligatorisk tjenstepensjon.

Lån til ansatte

Det er ikke ytet lån eller stilt sikkerhet til ansatte, styret eller andre nærstående parter. Det er ingen enkelt lån eller sikkerhetsstillelser som utgjør mer enn 5 % av selskapets egenkapital.

Bonusavtaler

Selskapet har ingen bonusavtaler.

Note 5 - Forfallstidspunkt fordringer og gjeld

Av selskapets fordringer forfaller kr 0 til betaling senere enn ett år etter balansedagen. Forrige regnskapsår var tilsvarende fordringer kr 0.

Av selskapets gjeld forfaller kr 0 av gjeld til betaling om mer enn 5 år. Forrige regnskapsår var tilsvarende langsiktig gjeld kr 0.

Note 6 - Finansiell markedsrisiko

Selskapet er eksponert for valutasvingninger i hovedsak mellom NOK, EURO, THB og USD. Eksponeringen er i all hovedsak knyttet til varekjøp, fordringer og leverandørgjeld.

Selskapets salgsinntekter er i NOK og EURO.

Note 7 - Aksjer i datterselskap

Datterselskap	Eierandel/ Forretnings- Stemmerett kontor	Kostpris	Bokført verdi	Resultat	Egenkapital
Hjellegjerde Asia Co Ltd	100 % Rayong, TH	7 224 000	7 224 000	19 477 144	67 334 834
Hjellegjerde Baltija UAB	100 % Panevezys, LT	4 178 568	4 178 568	1 781 757	12 164 391
Fjords USA Inc	100 % Flemington, US	22 202 889	22 202 889	9 113 266	29 942 828
Balansført verdi 31.12.2021			33 605 457		

Note 8 - Bundne midler

Av innstående bank pr 31.12.2021 utgjør kr 180 382 bundne skattetrekksmidler.



Hjellegjerde AS

Noter til årsregnskapet 2021

Note 9 -Immaterielle eiendeler

	Merkevare	Programvare	Total
Anskaffelseskost 31.12.2020	8 468 000	1 909 187	10 377 187
Tilgang	0	104 160	104 160
Avgang	0	0	0
Anskaffelseskost 31.12.2021	8 468 000	2 013 347	10 481 347
Akkumulerte avskrivninger 31.12.2020	2 240 416	127 280	2 367 696
Årets avskrivninger	373 404	381 840	755 244
Akk. av- og nedskrivninger 31.12.2021	2 613 820	509 120	3 122 940
Balanseført verdi pr. 31.12.2021	5 854 180	1 504 227	7 358 407
Avskrivningssatser	0-5 %	20 %	
Avskrivningsplan	Lineær	Lineær	

Note 10 - Leie av varige driftsmidler

Operasjonelle leieavtaler er kostnadsført med:

Driftsmiddel	Kostnadsført leie	
	2021	2020
Kontor- og lagerlokaler	1 200 000	2 400 000

Note 11 - Skatt

Beregningsgrunnlag betalbar skatt:	2021	2020
Ordinært resultat før skattekostnad	24 400 681	7 763 134
Permanente forskjeller	369 473	14 375
Inntekt på investeringer innenfor fritaksmetoden	-6 725 530	0
3% av skattefrie inntekter etter fritaksmetoden	201 766	0
Regnskapsmessig gevinst ved realisasjon fordringer	0	-557 263
Endring midlertidige forskjeller (A)	385 711	884 381
Sum beregningsgrunnlag betalbar skatt årets resultat (B)	18 632 101	8 104 627
Avgitt konsernbidrag	-18 632 101	0
Sum skattepliktig inntekt (C)	0	8 104 627

Årets skattekostnad fremkommer slik:

Betalbar skatt på årets resultat (B x 22%)	4 099 062	1 783 018
Endring utsatt skatt (A x 22%)	-84 856	-194 564
Kildeskatt	627 499	0
Årets totale skattekostnad	4 641 705	1 588 455

Betalbar skatt i balansen:

Betalbar skatt (B x 22%)	4 099 062	1 783 018
Reduksjon som følge av konsernbidrag	-4 099 062	0
Balanseført betalbar skatt	0	1 783 018

Spesifikasjon av midlertidige forskjeller:

	31.12.2020	31.12.2021	Endring
Vare driftsmidler	-2 119 974	-2 505 684	-385 710
Utestående fordringer	-75 000	-75 000	0
Andre avsetninger	-500 000	-500 000	0
Sum midlertidige forskjeller	-2 694 974	-3 080 684	-385 710
Underskudd til fremføring	0	0	0
Grunnlag utsatt skatt/utsatt skattefordel	-2 694 974	-3 080 684	-385 710
Utsatt skatt/utsatt skattefordel (22%)	-592 894	-677 750	-84 856
Utsatt skatt/ utsatt skattefordel i balansen	-592 894	-677 750	-84 856



Hjellegjerde AS

Noter til årsregnskapet 2021

Note 12 - Pantstillelser, garantier og forfallstidspunkt for gjeld til kredittinstitusjoner mv

Hjellegjerde AS har avgitt solidarisk selvskyldnerkausjon overfor andre selskaper i Interstil Holding konsernet vedrørende selskapene sitt samlede mellomværende med SR-bank i form av konsernkontoordning med limit kr 40 000 000. Selskapene som inngår i ordningen pr 31.12.2021 er Interstil Holding AS, Interstil AS, Hjellegjerde AS og Nordic Furniture Group AS. Totalt innestående i konsernkontoordningen var kr 5 451 315 pr 31.12.2021.

Selskapet har stilt bankgaranti på kr 4 992 000 overfor utleier av næringslokaler til selskapets datterselskap i Litauen.

Balanseført verdi av pansatte eiendeler:	2021	2020
Kundefordringer	6 157 492	11 961 895
Kundefordringer konsern	1 116 362	1 100 494
Varebeholdning	889 053	827 908
Sum	8 162 907	13 890 297

Note 13 –Kundefordringer og leverandørgjeld til selskap i samme konsern

	Kundefordringer		Leverandørgjeld	
	2021	2020	2021	2020
Selskap i samme konsern	1 116 362	1 100 494	460 443	450 695
	Salg	Salg	Kjøp	Kjøp
	2021	2020	2021	2020
Selskap i samme konsern	13 570 758	5 993 777	56 731 390	57 241 466

Note 14 – Salgsinntekter

Selskapets salgsinntekter består i hovedsak av møbelsalg i det norske markedet.

Note 15 – Annen finansinntekt

Annen finansinntekt består av følgende poster:

	2021	2020
Netto agiogevinst, realisert og urealiserte	0	162 557
Gevinst ved realisasjon av aksjer	714 000	0
Gevinst ved realisasjon fordringer	0	557 263
Sum	714 000	719 820



Hjellegjerde AS

Årsberetning 2021

Hjellegjerde AS er et heleiet datterselskap av Interstil Holding AS og selskapet er selv morselskap i underkonsernet Hjellegjerde. Selskapets hovedkontor er i Sandnes kommune. Hjellegjerde AS og dets datterselskaper produserer, distribuerer og selger hvilemøbler gjennom kjeder, forhandlere og importører. Underkonsernet har vesentlige produksjonsanlegg i Litauen og i Thailand, og egne salgsselskap i Norge og USA. I tillegg selges konsernets produkter gjennom importører i Asia, med Japan og Kina som viktigste markeder.

Fortsatt drift

Årsregnskapet for selskapet er avlagt under forutsetning om fortsatt drift.

Ytre miljø

Selskapets og konsernets virksomhet forurensar ikke det ytre miljø i nevneverdig grad.

Arbeidsmiljø og likestilling

Arbeidsmiljøet i bedriften anses å være bra. Det er iverksatt rutiner for å ivareta helse, miljø og sikkerhet.

Sykefraværstatistikken for året viser et sykefravær på 1,64 % mot 0,9 % i gjennomsnitt for 2020. I løpet av 2021 har det ikke vært registrert arbeidsulykker.

Selskapet har som mål å være en arbeidsplass der det råder full likestilling mellom kvinner og menn. Det er innarbeidet forhold rundt likestilling som tar sikte på at det ikke forekommer forskjellsbehandling grunnet kjønn. Av selskapets 7 ansatte medarbeidere er det 5 kvinner.

Redegjørelse for årsregnskapet

Årets salgsinntekt er kr 77 mill. mot kr 73,7 mill. for forrige regnskapsår. Selskapets årsresultat viser et overskudd på kr 19,8 mill. mot et overskudd på kr 6,2 mill. for 2020. Driftsresultatet er kr 18,3 mot kr 7,4 i 2020. Styret er fornøyd med årets resultat og utviklingen i selskapet

Selskapet har en egenkapital på kr 42,1 mill. pr 31.12.21 mot kr 36,9 mill. pr 31.12.20. Totale eiendeler i selskapet var ved utgangen av året kr 63,7 mill. mot kr 61,4 mill. pr 31.12.20. Egenkapitalandelen var på 66,1 % pr 31.12.21 mot 60,1 % pr 31.12.20.

Selskapet inngår i konsernet Interstil Holding AS sin bankfinansiering. Som følge av god underliggende drift har selskapet en positiv kontantstrøm fra operasjonelle aktiviteter. Likviditetstilførselen fra driften er brukt til nedbetaling av konserngjeld.

For øvrig vises det til kontantstrømanalysen.



Hjellegerde AS – Årsberetning 2021

Forsknings- og utviklingsaktiviteter

Selskapet har ikke hatt forsknings- og utviklingsaktiviteter i 2021.

Finansiell risiko

Ettersom en vesentlig del av selskapets kostnader er i utenlandsk valuta er selskapet eksponert for endringer i valutakurser, som i hovedsak er knyttet til EURO. Denne risikoen er imidlertid redusert betraktelig, da ca 50 % av omsetningen nå selges i Euro. Selskapet har ingen aktiv sikringsstrategi.

Videre er selskapet eksponert for endring i valutakurser gjennom at selskapet har betydelige investeringer i utenlandske datterselskaper. Dette gjelder forhold til USD, Euro og Thailandske Baht.

Selskapet er i liten grad utsatt for endringer i rentenivået da selskapet i begrenset grad har behov for rentebærende finansiering.

Risikoen for at motparter ikke har økonomisk evne til å oppfylle sine forpliktelser har historisk vært begrenset, og forventes å være begrenset for fremtiden.

Det er ikke inngått avtaler om motregning eller andre finansielle instrumenter som minimerer kredittrisikoen.

Ansvarsforsikring

Selskapet har ikke tegnet forsikring for styrets medlemmer og daglig leder for deres mulige ansvar overfor selskapet og tredjepersoner.

Fremtidsutsikter

Markedssituasjonen i Norge er i endring som følge av at nye aktører etablerer seg, eksempelvis gjennom netthandel. Fokus fremover vil være å fortsette å skape omsetningsvekst og å videreutvikle merkevaren Hjellegerde.

Styret har iverksatt og gjennomført vesentlige tiltak for å skape et stabilt utgangspunkt for vekst og inntjening i selskapet, herunder integrering av organisasjonen mot andre konsernselskaper. Styret er optimistiske med tanke på de nærmeste årene, men bemerker at det alltid vil være usikkerhet forbundet med vurdering av fremtiden.

Situasjonen med krig i Europa øker nok usikkerheten spesielt med tanke på valuta og fraktrater. Råvaresituasjonen situasjonen for selskapene er så langt i liten grad negativt påvirket.



Hjellegjerde AS Årsberetning 2021

Rettvisende bilde

Etter styrets oppfatning gir det fremlagte årsregnskap for 2021 et rettvisende bilde av selskapets stilling og resultatet av virksomheten.


Årsresultat og disponeringer

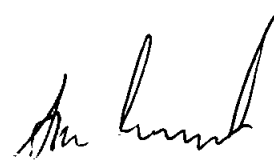
Årets overskudd på kr 19.758.976,-, foreslår styret blir disponert på følgende måte:

Avsatt konsernbidrag (etter skatt)	14 533 038
Overført til annen egenkapital	5 225 938
<hr/>	<hr/>
Totalt disponert årsresultat	19 758 976

Hjellegjerde AS

Sandnes, den 23. mai 2022


Leif Roar Høiland
Daglig leder/styremedlem


Arne Incoronato
Styreleder



Til generalforsamlingen i Hjellegjerde AS

Uavhengig revisors beretning

Konklusjon

Vi har revidert årsregnskapet til Hjellegjerde AS som består av balanse per 31. desember 2021, resultatregnskap og kontantstrømpoppstilling for regnskapsåret avsluttet per denne datoen og noter til årsregnskapet, herunder et sammendrag av viktige regnskapsprinsipper.

Etter vår mening

- oppfyller årsregnskapet gjeldende lovkrav, og
- gir årsregnskapet et rettviseende bilde av selskapets finansielle stilling per 31. desember 2021, og av dets resultater og kontantstrømmer for regnskapsåret avsluttet per denne datoen i samsvar med regnskapslovens regler og god regnskapsskikk i Norge.

Grunnlag for konklusjonen

Vi har gjennomført revisjonen i samsvar med de internasjonale revisjonsstandardene International Standards on Auditing (ISA-ene). Våre oppgaver og plikter i henhold til disse standardene er beskrevet nedenfor under *Revisors oppgaver og plikter ved revisjonen av årsregnskapet*. Vi er uavhengige av selskapet slik det kreves i lov, forskrift og International Code of Ethics for Professional Accountants (inkludert internasjonale uavhengighetsstandarder) utstedt av the International Ethics Standards Board for Accountants (IESBA-reglene), og vi har overholdt våre øvrige etiske forpliktelser i samsvar med disse kravene. Innhentet revisjonsbevis er etter vår vurdering tilstrekkelig og hensiktsmessig som grunnlag for vår konklusjon.

Øvrig informasjon

Styret og daglig leder (ledelsen) er ansvarlige for informasjonen i årsberetningen. Øvrig informasjon omfatter informasjon i årsrapporten bortsett fra årsregnskapet og den tilhørende revisjonsberetningen. Vår konklusjon om årsregnskapet ovenfor dekker ikke informasjonen i årsberetningen.

I forbindelse med revisjonen av årsregnskapet er det vår oppgave å lese årsberetningen. Formålet er å vurdere hvorvidt det foreligger vesentlig inkonsistens mellom årsberetningen og årsregnskapet og den kunnskap vi har opparbeidet oss under revisjonen av årsregnskapet, eller hvorvidt informasjon i årsberetningen ellers fremstår som vesentlig feil. Vi har plikt til å rapportere dersom årsberetningen fremstår som vesentlig feil. Vi har ingenting å rapportere i så henseende.

Basert på kunnskapen vi har opparbeidet oss i revisjonen, mener vi at årsberetningen

- er konsistent med årsregnskapet og
- inneholder de opplysninger som skal gis i henhold til gjeldende lovkrav.

PricewaterhouseCoopers AS, Kanalsletta 8, Postboks 8017, NO-4068 Stavanger

T: 02316, org. no.: 987 009 713 MVA, www.pwc.no

Statsautoriserte revisorer, medlemmer av Den norske Revisorforening og autorisert regnskapsførerselskap



Ledelsens ansvar for årsregnskapet

Ledelsen er ansvarlig for å utarbeide årsregnskapet og for at det gir et rettviseende bilde i samsvar med regnskapslovens regler og god regnskapsskikk i Norge. Ledelsen er også ansvarlig for slik internkontroll som den finner nødvendig for å kunne utarbeide et årsregnskap som ikke inneholder vesentlig feilinformasjon, verken som følge av misligheter eller utilsiktede feil.

Ved utarbeidelsen av årsregnskapet må ledelsen ta standpunkt til selskapets evne til fortsatt drift og opplyse om forhold av betydning for fortsatt drift. Forutsetningen om fortsatt drift skal legges til grunn for årsregnskapet så lenge det ikke er sannsynlig at virksomheten vil bli avvirket.

Revisors oppgaver og plikter ved revisjonen av årsregnskapet

Vårt mål er å oppnå betryggende sikkerhet for at årsregnskapet som helhet ikke inneholder vesentlig feilinformasjon, verken som følge av misligheter eller utilsiktede feil, og å avgi en revisjonsberetning som inneholder vår konklusjon. Betryggende sikkerhet er en høy grad av sikkerhet, men ingen garanti for at en revisjon utført i samsvar med ISA-ene, alltid vil avdekke vesentlig feilinformasjon som eksisterer. Feilinformasjon kan oppstå som følge av misligheter eller utilsiktede feil. Feilinformasjon blir vurdert som vesentlig dersom den enkeltvis eller samlet med rimelighet kan forventes å påvirke økonomiske beslutninger som brukerne foretar basert på årsregnskapet.

For videre beskrivelse av revisors oppgaver og plikter vises det til:
<https://revisorforeningen.no/revisjonsberetninger>

Stavanger, 23. mai 2022
PricewaterhouseCoopers AS


Gunstein Hadland
Statsautorisert revisor