



## ÅRSREGNSKAPET FOR REGNSKAPSÅRET 2024 - GENERELL INFORMASJON

### Enheten

Organisasjonsnummer: 940 468 671  
Organisasjonsform: Pensjonskasse  
Foretaksnavn: FLEKKEFJORD KOMMUNALE PENSJONSKASSE  
Forretningsadresse: Kirkegaten 50  
4400 FLEKKEFJORD

### Regnskapsår

Årsregnskapets periode: 01.01.2024 - 31.12.2024

### Konsern

Morselskap i konsern: Nei

### Regnskapsregler

Regler for små foretak benyttet: Nei  
Benyttet ved utarbeidelsen av årsregnskapet til selskapet: Regnskapslovens alminnelige regler

### Årsregnskapet fastsatt av kompetent organ

Bekreftet av representant for selskapet: Deloitte AS v/ Asgeir Indrebø  
Dato for fastsettelse av årsregnskapet: 26.03.2025

### Grunnlag for avgivelse

År 2024: Årsregnskapet er elektronisk innlevert  
År 2023: Tall er hentet fra elektronisk innlevert årsregnskap fra 2024

*Det er ikke krav til at årsregnskapet m.v. som sendes til Regnskapsregisteret er undertegnet. Kontrollen på at dette er utført ligger hos revisor/enhetens øverste organ. Sikkerheten ivaretas ved at innsender har rolle/rettighet for innsending av årsregnskapet via Altinn, og ved at det bekreftes at årsregnskapet er fastsatt av kompetent organ.*

Brønnøysundregistrene, 15.05.2025



### Resultatregnskap

| Beløp i: NOK   | Note | 2024                | 2023                |
|--|------|---------------------|---------------------|
| <b>RESULTATREGNSKAP - TEKNISK REGNSKAP</b>   |      |                     |                     |
| <b>Premieinntekter</b>   |      |                     |                     |
| Forfalte premier, brutto   | 2    | 88 426 000          | 108 741 000         |
| Avgitte gjenforsikringspremier   | 2, 3 | -40 000             | -37 000             |
| <b>Sum premieinntekter for egen regning</b>  |      | <b>88 386 000</b>   | <b>108 704 000</b>  |
| <b>Netto inntekter fra investeringer i kollektivporteføljen</b>                                |      |                     |                     |
| Renteinntekt og utbytte m.v. på finansielle eiendeler  | 5    | 5 571 000           | 5 227 000           |
| Netto driftsinntekt fra eiendom  | 5    | 4 235 000           | 4 046 000           |
| Verdiendringer på investeringer  | 5    | 62 039 000          | 74 474 000          |
| Realisert gevinst og tap på investeringer  | 5    | 18 212 000          | 2 214 000           |
| <b>Sum netto inntekter fra investeringer i kollektivporteføljen</b>                            |      | <b>90 057 000</b>   | <b>85 961 000</b>   |
| <b>Netto inntekter fra investeringer i investeringsporteføljen</b>                             |      |                     |                     |
| <b>Sum netto inntekter fra investeringer i investeringsporteføljen</b>                         |      | <b>0</b>            | <b>0</b>            |
| <b>Pensjoner m.v.</b>  |      |                     |                     |
| Brutto utbetalte pensjoner   | 2    | -30 830 000         | -28 939 000         |
| <b>Utbetalte pensjoner m.v.</b>  |      | <b>-30 830 000</b>  | <b>-28 939 000</b>  |
| <b>Sum pensjoner m.v.</b>  |      | <b>-30 830 000</b>  | <b>-28 939 000</b>  |
| <b>Resultatførte endringer i forsikringsforpliktelse - kontraktfastsatte forpliktelse</b>      |      |                     |                     |
| <b>Endring i premiereserve m.v, brutto.</b>  | 6    | <b>-56 093 000</b>  | <b>-82 121 000</b>  |
| <b>Endring i premiereserve m.v.</b>  |      | <b>-56 093 000</b>  | <b>-82 121 000</b>  |
| Endring i bufferfond   | 6    | -68 832 000         | -64 818 000         |
| Endring i premiefond, innskuddsfond og fond for regulering av pensjoner m.v.                   | 7    | -15 314 000         | -294 000            |
| <b>Sum resultatførte endringer i forsikringsforpliktelse - kontraktfastsatte forpliktelse</b>  |      | <b>-140 239 000</b> | <b>-147 233 000</b> |
| <b>Resultatførte endringer i forsikringsforpliktelse - særskilt investeringsportefølje</b>     |      |                     |                     |
| <b>Sum resultatførte endringer i forsikringsforpliktelse - særskilt investeringsportefølje</b> |      | <b>0</b>            | <b>0</b>            |



## Resultatregnskap

| Beløp i: NOK   | Note | 2024              | 2023              |
|--|------|-------------------|-------------------|
| <b>Midler tilordnet forsikringskontraktene - kontraktfastsatte forpliktelser</b>     |      |                   |                   |
| Overskudd på avkastningsresultatet   | 7    |                   | -1 030 000        |
| Risikoresultat tilordnet forsikringskontraktene                                      | 7    |                   | -8 424 000        |
| <b>Sum midler tilordnet forsikringskontraktene - kontraktfastsatte forpliktelser</b> |      | <b>0</b>          | <b>-9 454 000</b> |
| <b>Forsikringsrelaterte driftskostnader</b>  |      |                   |                   |
| Forvaltningskostnader  |      | -150 000          | -129 000          |
| Forsikringsrelaterte administrasjonskostnader  | 8, 9 | -6 525 000        | -5 958 000        |
| <b>Sum forsikringsrelaterte driftskostnader</b>                                      |      | <b>-6 675 000</b> | <b>-6 087 000</b> |
| <b>Resultat av teknisk regnskap</b>  |      | <b>699 000</b>    | <b>2 952 000</b>  |
| <b>RESULTATREGNSKAP - IKKE-TEKNISK REGNSKAP</b>                                      |      |                   |                   |
| <b>Netto inntekter fra investeringer i selskapsporteføljen</b>                       |      |                   |                   |
| Renteinntekt og utbytte m.v. på finansielle eiendeler                                | 5    | 348 000           | 321 000           |
| Netto driftsinntekt fra eiendom  | 5    | 265 000           | 249 000           |
| Verdiendringer på investeringer  | 5    | 3 876 000         | 4 577 000         |
| <b>Realisert gevinst og tap på investeringer</b>                                     | 5    | <b>1 138 000</b>  | <b>136 000</b>    |
| <b>Sum netto inntekter fra investeringer i selskapsporteføljen</b>                   |      | <b>5 627 000</b>  | <b>5 283 000</b>  |
| <b>Forvaltningskostnader og andre kostnader knyttet til selskapsporteføljen</b>      |      |                   |                   |
| Forvaltningskostnader  |      | -9 000            | -8 000            |
| Andre kostnader  | 8    | -808 000          | -766 000          |
| <b>Resultat av ikke-teknisk regnskap</b>   |      | <b>4 810 000</b>  | <b>4 509 000</b>  |
| <b>Resultat før skattekostnader</b>  |      | <b>5 509 000</b>  | <b>7 461 000</b>  |
| Skattekostnader  | 10   | -976 000          | -1 715 000        |
| <b>Resultat før andre inntekter og kostnader</b>                                     |      | <b>4 533 000</b>  | <b>5 746 000</b>  |
| <b>Andre inntekter og kostnader som ikke blir omklassifisert til resultatet</b>      |      |                   |                   |
| Estimatendringer knyttet til ytelsesbaserte pensjonsordninger                        | 11   | 776 000           | 994 000           |
| <b>TOTALRESULTAT</b>   |      | <b>5 309 000</b>  | <b>6 740 000</b>  |



## Resultatregnskap

| <b>Beløp i: NOK</b> | <b>Note</b> | <b>2024</b> | <b>2023</b> |
|---------------------|-------------|-------------|-------------|
|---------------------|-------------|-------------|-------------|

---



### Balanse

| Beløp i: NOK  | Note | 2024                 | 2023                 |
|---|------|----------------------|----------------------|
| <b>BALANSE - EIENDELER</b>  |      |                      |                      |
| <b>EIENDELER I SELSKAPSPORTEFØLJEN</b>                                  |      |                      |                      |
| <b>Immaterielle eiendeler</b>   |      |                      |                      |
| <b>Sum immaterielle eiendeler</b>                                       |      | <b>0</b>             | <b>0</b>             |
| Investerings eiendommer   | 13   | 4 382 000            | 4 142 000            |
| <b>Bygninger og andre faste eiendommer</b>                              |      | <b>4 382 000</b>     | <b>4 142 000</b>     |
| <b>Datterforetak, tilknyttede foretak og felleskontrollerte foretak</b> |      | <b>0</b>             | <b>0</b>             |
| Utlån og fordringer   | 14   | 93 000               | 4 000                |
| <b>Finansielle eiendeler som måles til amortisert kost</b>              |      | <b>93 000</b>        | <b>4 000</b>         |
|   |      |                      |                      |
| Aksjer og andeler (inkl. aksjer og andeler målt til kost)               | 15   | 19 363 000           | 15 635 000           |
| Rentebærende verdipapirer   | 16   | 43 160 000           | 39 397 000           |
| <b>Finansielle eiendeler som måles til virkelig verdi</b>               |      | <b>62 523 000</b>    | <b>55 032 000</b>    |
|   |      |                      |                      |
| <b>Sum investeringer</b>  |      | <b>66 998 000</b>    | <b>59 178 000</b>    |
|   |      |                      |                      |
| <b>Fordringer</b>   |      |                      |                      |
| <b>Sum fordringer</b>   |      | <b>0</b>             | <b>0</b>             |
|   |      |                      |                      |
| <b>Andre eiendeler</b>  |      |                      |                      |
| Kasse, bank   | 16   | 7 183 000            | 6 641 000            |
| <b>Sum andre eiendeler</b>  |      | <b>7 183 000</b>     | <b>6 641 000</b>     |
| <b>Sum eiendeler i selskapsporteføljen</b>                              |      | <b>74 181 000</b>    | <b>65 819 000</b>    |
|   |      |                      |                      |
| <b>EIENDELER I KUNDEPORTEFØLJENE</b>                                    |      |                      |                      |
| <b>Investeringer i kollektivporteføljen</b>                             |      |                      |                      |
| Investerings eiendommer   | 13   | 70 136 000           | 67 397 000           |
| <b>Bygninger og andre faste eiendommer</b>                              |      | <b>70 136 000</b>    | <b>67 397 000</b>    |
| <b>Datterforetak, tilknyttede foretak og felleskontrollerte foretak</b> |      | <b>0</b>             | <b>0</b>             |
| Utlån og fordringer   | 14   | 1 484 000            | 58 000               |
| <b>Finansielle eiendeler som måles til amortisert kost</b>              |      | <b>1 484 000</b>     | <b>58 000</b>        |
| Aksjer og andeler (inkl. aksjer og andeler målt til kost)               | 15   | 309 943 000          | 254 406 000          |
| Rentebærende verdipapirer   | 16   | 690 849 000          | 641 039 000          |
| Andre finansielle eiendeler   | 16   | 114 977 000          | 108 058 000          |
| <b>Finansielle eiendeler som måles til virkelig verdi</b>               |      | <b>1 115 769 000</b> | <b>1 003 503 000</b> |
| <b>Sum investeringer i kollektivporteføljen</b>                         |      | <b>1 187 389 000</b> | <b>1 070 958 000</b> |



### Balanse

| Beløp i: NOK   | Note | 2024                 | 2023                 |
|--|------|----------------------|----------------------|
| <b>Investeringer i investeringsvalgporteføljen</b>               |      |                      |                      |
| Bygninger og andre faste eiendommer                              |      | 0                    | 0                    |
| Datterforetak, tilknyttede foretak og felleskontrollerte foretak |      | 0                    | 0                    |
| Finansielle eiendeler som måles til amortisert kost              |      | 0                    | 0                    |
| Finansielle eiendeler som måles til virkelig verdi               |      | 0                    | 0                    |
| Sum investeringer i investeringsvalgporteføljen                  |      | 0                    | 0                    |
| <br>   |      |                      |                      |
| Sum eiendeler i kundeporteføljen                                 |      | 1 187 389 000        | 1 070 958 000        |
| <br>   |      |                      |                      |
| <b>SUM EIENDELER</b>   |      | <b>1 261 570 000</b> | <b>1 136 777 000</b> |

### BALANSE - EGENKAPITAL OG FORPLIKTELSER

|  |    |               |               |
|--|----|---------------|---------------|
| <b>Innskutt egenkapital</b>  |    |               |               |
| Innskutt egenkapital   | 12 | 42 439 000    | 40 439 000    |
| <br>   |    |               |               |
| <b>Opptjent egenkapital</b>  |    |               |               |
| Risikoutjevningssfond  | 12 | 9 451 000     | 10 461 000    |
| Annen opptjent egenkapital   | 12 | 38 186 000    | 31 690 000    |
| Sum opptjent egenkapital   |    | 47 637 000    | 42 151 000    |
| <br>   |    |               |               |
| Sum egenkapital  |    | 90 076 000    | 82 590 000    |
| <br>   |    |               |               |
| <b>Ansvarlig lånekapital m.v.</b>                                  |    |               |               |
| Sum ansvarlig lånekapital m.v.                                     |    | 0             | 0             |
| <br>   |    |               |               |
| <b>Forsikringsforpliktelser - kontraktsfastsatte forpliktelser</b> |    |               |               |
| Premiereserve m.v.   | 6  | 925 957 000   | 869 864 000   |
| Bufferfond   | 6  | 223 896 000   | 155 064 000   |
| Premiefond, innskuddsfond og fond for regulering av pensjoner m.v. | 7  | 17 456 000    | 24 343 000    |
| Sum forsikringsforpliktelser - kontraktsfastsatte forpliktelser    |    | 1 167 309 000 | 1 049 271 000 |
| <br>   |    |               |               |
| <b>Forsikringsforpliktelser - særskilt investeringsportefølje</b>  |    |               |               |
| Sum forsikringsforpliktelser - særskilt investeringsportefølje     |    | 0             | 0             |



## Balanse

| <b>Beløp i: NOK</b>                                    | <b>Note</b> | <b>2024</b>          | <b>2023</b>          |
|--|-------------|----------------------|----------------------|
| <b>Avsetninger for forpliktelser</b>                   |             |                      |                      |
| Pensjonsforpliktelser o.l.                             | 11          | 520 000              | 1 473 000            |
| Forpliktelser ved periodeskatt                         | 10          | 367 000              | 875 000              |
| Forpliktelser ved utsatt skatt                         | 10          | 980 000              | 388 000              |
| <b>Forpliktelser ved skatt</b>                         |             | <b>1 347 000</b>     | <b>1 263 000</b>     |
| <b>Sum avsetninger for forpliktelser</b>               |             | <b>1 867 000</b>     | <b>2 736 000</b>     |
| <b>Forpliktelser</b>                                   |             |                      |                      |
| <b>Sum forpliktelser</b>                               |             | <b>0</b>             | <b>0</b>             |
| Påløpte kostnader og mottatte ikke opptjente inntekter |             | 2 318 000            | 2 180 000            |
| <b>SUM EGENKAPITAL OG FORPLIKTELSER</b>                |             | <b>1 261 570 000</b> | <b>1 136 777 000</b> |



Flekkefjord  
kommunale  
pensjonskasse



Foto: Geir Olav Vikøren

## ÅRSMELDING 2024



## INNHALDSFORTEGNELSE

---

|  |    |
|--|----|
| Nøkkeltall.....                                    | 4  |
| Styrets beretning 2024.....                        | 5  |
| Resultatregnskap.....                              | 12 |
| Balanse.....                                       | 14 |
| Kontantstrømanalyse.....                           | 16 |
| Oppstilling over egenkapitalendringer.....         | 16 |
| Noteopplysninger.....                              | 17 |
| Forsikringsteknisk oppgjør og aktuarerklæring..... | 32 |
| Revisjonsberetning.....                            | 34 |



Foto: Geir Olav Vikøren





## NØKKELTALL

|                                      | 2024          | 2023   | 2022    | 2021   | 2020   | 2019   | 2018    |
|--------------------------------------|---------------|--------|---------|--------|--------|--------|---------|
| Verdijustert avkastning              | <b>8,37%</b>  | 8,84%  | -7,40 % | 6,02 % | 5,78 % | 8,18 % | -0,24 % |
| Gjennomsnitt verdijustert avkastning | <b>4,22%</b>  |        |         |        |        |        |         |
| Adm. kostn. i % av forv. kapital     | <b>0,56%</b>  | 0,56%  | 0,54 %  | 0,49 % | 0,51 % | 0,48 % | 0,55 %  |
| Premieinntekter i mill. kr.          | <b>88,3</b>   | 108,7  | 76,6    | 79,3   | 49,9   | 62,1   | 57,0    |
| Utbetalte pensjoner i mill. kr.      | <b>30,4</b>   | 28,9   | 26,9    | 24,1   | 22,7   | 20,3   | 20,8    |
| Netto                                | <b>47,5</b>   | 79,8   | 49,7    | 55,2   | 27,2   | 41,8   | 36,2    |
| Eiendeler kollektiv                  | <b>1187,4</b> | 1071,0 | 922,4   | 981,1  | 904,1  | 845,5  | 746,1   |
| Eiendeler selskap i mill. kr.        | <b>74,2</b>   | 65,8   | 69,3    | 63,1   | 57,0   | 50,0   | 47,2    |
| = Samlet forvaltningskapital         | <b>1261,6</b> | 1136,8 | 991,7   | 1044,1 | 961,2  | 895,5  | 793,3   |
| Medlemmer (aktive og oppsatte)       | <b>3221</b>   | 3120   | 3002    | 2884   | 2753   | 2646   | 2561    |
| Antall som mottar ytelser            | <b>731</b>    | 692    | 643     | 596    | 578    | 549    | 506     |
| Herav:                               |               |        |         |        |        |        |         |
| Alderspensjonister                   | <b>447</b>    | 432    | 396     | 370    | 356    | 333    | 298     |
| Afp og tidligpensjon                 | <b>64</b>     | 53     | 43      | 37     | 40     | 41     | 36      |
| Ektefellepensjonister                | <b>49</b>     | 47     | 44      | 40     | 37     | 38     | 37      |
| Barnepensjonister                    | <b>1</b>      | 2      | 2       | 3      | 3      | 3      | 0       |
| Uførepensjonister                    | <b>170</b>    | 158    | 158     | 146    | 142    | 134    | 135     |
| <b>Sum</b>                           | <b>731</b>    | 692    | 643     | 596    | 578    | 549    | 506     |



Foto: Geir Olav Vikøren



## STYRETS BERETNING 2024

### Pensjonskassens formål og rettsstilling

Flekkefjord Kommunale Pensjonskasse (FKP) ble opprettet av Flekkefjord kommune 1. juli 1951. Pensjonskassens formål er å yte pensjoner til medlemmene og deres etterlatte. Medlemmer er ansatte i Flekkefjord kommune og andre virksomheter med nær tilknytning til kommunen.

Pensjonskassen er en selvstendig juridisk enhet og er underlagt det samme regelverk som gjelder for finans- og forsikringsbransjen. Pensjonskassens midler holdes adskilt fra kommunens og pensjonskassen hefter ikke for kommunens forpliktelser.

Pensjonskassen er lokalisert i Flekkefjord Rådhus, Kirkegaten 50.

Pensjonskassen står under tilsyn av Finanstilsynet.

Innenfor rammene av forsvarlig sikkerhet og risikospredning søker FKP å oppnå så god avkastning som mulig. Forvaltningen skal til enhver tid skje etter kriteriene sikkerhet, risikospredning, likviditet og avkastning.

Pensjonskassens forpliktelser er av langsiktig art og kapitalforvaltningen må ta høyde for dette.

### Pensjonskassens styre og administrasjon

Pensjonskassens virksomhet er skilt fra kommunens øvrige virksomhet med pensjonskassens styre som øverste besluttede organ.

#### Styret

Styret består av 5 personer, hvorav 3 velges av Flekkefjord bystyre og 2 utpekes av tillitsvalgte for de ansatte. Funksjonstiden samsvarer med valgperioden for bystyret.

Etter kommunevalget høsten 2023 ble følgende styremedlemmer valgt:

#### Styremedlemmer 31.12.2024:

|                        |                     |
|------------------------|---------------------|
| Trygve Nedland         | styreleder (uavh.)  |
| Reidun Tesdal Birkedal | nestleder (KrF)     |
| Torbjørn Klungland     | styremedlem (FRP)   |
| Roar Hansson           | styremedlem (medl.) |
| Anlaug Østreim         | styremedlem (medl.) |

#### Personlige varamedlemmer:

|                                  |
|----------------------------------|
| Anna Stokkeland Kvinlaug (uavh.) |
| Olaug Hallgren (AP)              |
| Jan Sigbjørnsen (H)              |
| Marianne Sigbjørnsen (medl.)     |
| Vidar Johannessen (medl.)        |

Det er i 2024 avholdt 8 styremøter og 1 styreseminar. Det ble behandlet 59 saker. Styret har ikke tegnet styreforsikring.

### Administrasjon

Pensjonskassen har 2 ansatte fordelt på 2 årsverk. Kurt R. Stordrange er ansatt som daglig leder og Marita Røynestad er ansatt som rådgiver/assisterende daglig leder i 100 % stilling. Marita har hatt delvis permisjon i 2024.

Pensjonskassen har i Maritas fravær, ansatt en person fra Kristiansand kommunale pensjonskasse. Styret ser på samarbeidet med KKP som svært verdifullt og et viktig bidrag for å redusere sårbarheten. Det er faste ukentlige møter på pensjonsområdet mellom de 2 kassene.

Arman Johnsen har fra Lumera har i 2024 ivarettatt den nye aktuarfunksjonen.

Torjus Finstad Ledaal fra Agder Kommunerevisjon IKS er pensjonskassens internrevisor.

Revisjonsselskapet Deloitte AS er pensjonskassens revisor.

Konsultentselskapet Mercer AS er engasjert av pensjonskassen til å utføre uavhengig risikokontroll av pensjonskassens virksomhet i henhold til Finanstilsynets regelverk. Joachim Holdt fra Mercer hatt risikostyringsfunksjonen for



pensjonskassen. Pensjonskassen har tidligere inngått avtale med Mercer om investeringsrådgivning samt tatt bruk deres Vitec Cockpit rapporteringssystem.

Pensjonskassen har avtale med Gabler AS om leie av systemer for pensjonsberegninger og ajourhold av medlemsbestand samt kontroll av pensjonsberegninger. Det ble i 2024 tegnet avtale om bruk av pensjonssystemet GROW. Dette forventes å være operativt i løpet av 2. kvartal 2025.

FKP er medlem av interesseorganet Pensjonskasseforeningen som organiserer private og kommunale, selvstendige pensjonskasser. Pensjonskasseforeningen arbeider aktivt med oppgaver av felles interesser for kassene, og tilbyr kurs, samlinger og veiledning for sine medlemmer.

Pensjonskassen har konsesjon etter gjeldende regelverk for å drive pensjonskasevirksomhet.

### **Arbeidsmiljø**

Det har i 2024 ikke vært skader eller ulykker av noen art. Det har i 2024 vært noe sykefravær. Arbeidsmiljøet i pensjonskassen anses å være godt.

### **Det ytre miljø**

Pensjonskassens virksomhet er av en slik art at det ikke forurenser det ytre miljø. Forvaltningen skjer innenfor et etisk regelverk fastsatt i pensjonskassens investeringsstrategi og følger i hovedsak Oljefondets retningslinjer for bærekraftige investeringer.

### **Likestilling og diskriminering**

Pensjonskassen jobber for likestilling og mot diskriminering på grunn av kjønn, graviditet, permisjon ved fødsel eller adopsjon, omsorgsoppgaver, etnisitet, religion, livssyn, funksjonsnedsettelse, seksuell orientering, kjønnsidentitet og kjønnsuttrykk og kombinasjoner av disse grunnlagene. Hensynet til likestilling og ikke-diskriminering er inkludert i pensjonskassens personalpolitikk.

Aktivitetene inkluderer forhold vedørende rekruttering, lønn, utviklingsmuligheter og avansement, tilrettelegging og mulighet for å kombinere arbeid og familieliv, samt arbeid mot trakassering.

Pensjonskassen har i lengre tid hatt kjønnskvoltering i styret. Som det fremgår av styreoversikten består pensjonskassens styre av 2 kvinner og 3 menn. Varamedlemmene består av 3 kvinner og 2 menn.

Administrasjonen består av en mann i 100% stilling og en kvinne i 100% stilling. Pensjonskassen har ikke midlertidige ansatte og heller ingen ansatte som jobber ufrivillig deltid. Det har vært uttak av foreldrepermisjon i 2024.

### **Offentliggjøringsforordningen (SFDR)**

Forskrift til lov om offentliggjøring av bærekraftsinformasjon ble fastsatt 20. desember 2022 med ikrafttredelse fra 1. januar 2023.

Regelverket har til hensikt å gi økt tilgang på sammenlignbar ESG-informasjon fra de ulike tilbyderne av finansielle produkter, eksempelvis fondsleverandører. Rapporteringen skal gi et bedre innblikk i hvordan miljø- og samfunnmessige faktorer påvirker valgene forvalterne gjør i investeringsprosessen. Overordnede krav i SFDR er informasjon om hvordan pensjonskassen integrerer bærekraftsrisiko i investeringsbeslutninger og gir informasjon om hvordan pensjonskassens godtgjørelsesordninger er linket mot integrasjon av bærekraftsrisiko i investeringsbeslutninger.

Det skal også informeres om hvorvidt og evt. hvordan pensjonskassen hensyntar negative konsekvenser på miljø og samfunn. Informasjon om dette samt pensjonskassens investeringsstrategi er lagt ut på pensjonskassens hjemmesider.



## STYRETS REDEGJØRELSE FOR REGNSKAPET

Pensjonskassens styre bekrefter at fortsatt drift er lagt til grunn for fremleggelsen av regnskapet. Årsregnskapet er satt opp i samsvar med «Forskrift om årsregnskap for pensjonsforetak» av 20. desember 2011 fastsatt av Finansdepartementet med hjemmel i «Lov om årsregnskap m.v. (regnskapsloven) av 17. juli 1998 nr. 56.

### Økonomiske utviklingstrekk for 2024

2024 ble et godt år i verdipapirmarkedene. Den beste avkastningen kom i aksjemarkedet, mens høye renter bidro til positiv avkastning også i obligasjonsmarkedet. Samtidig fortsatte den norske kronen å svekke seg. Imidlertid bidro geopolitisk uro, det amerikanske presidentvalget og usikkerhet rundt inflasjon og vekst til en god del svingninger i både renter og aksjer gjennom året. Den geopolitiske uroen var høy gjennom året, drevet av konflikter i Midtøsten og Øst-Europa.

I Europa økte usikkerheten etter at høyreekstreme partier styrket seg i EU-valget, mens sentrumpartiene svekket seg. Situasjonen forverret seg ytterligere da både Frankrikes og Tysklands regjeringer ble felt i mistillitsavstemninger i desember. Den politiske usikkerheten førte til perioder med svak utvikling for europeiske aksjer.

De vedvarende høye rentene gir fortsatt problemer i eiendomsmarkedet og bygningsbransjen sliter med svært lav etterspørsel.

Kjerneinflasjonen i 2024 var i USA på 3,2% og Eurosonen 2,7%. I Norge ble kjerneinflasjonen på 2,7%, mens Sverige havnet på 2%. Det videre inflasjonsforløp vil være avgjørende for utviklingen av rentebanen.

Gjennom året svekket den norske kronen seg 4,6% mot euro, og 10,6% mot amerikanske dollar, og bidro til at investeringer i åpen valuta presterer bedre enn valutasikrede investeringer. Den amerikanske dollaren styrket seg mot de fleste valutaer.

Veksten i den norske fastlandsøkonomien er foreløpig beregnet til beskjedne 0,6 prosent i 2024, mot en økning på 2,1 prosent i 2023. Samlet BNP vokste 2,1 prosent på grunn av høy aktivitet i utvinningsnæringen.

### Global økonomi

Til tross for et utfordrende geopolitisk bakteppe i 2024 endte året sterkt i finansmarkedene. Verdensindeksen (MSCI World) endte året med en oppgang på hele 33,6% i NOK (18,7% i lokal valuta). For Oslo Børs ble det et «normalår» med en oppgang på 11,3% for fondsindeksen (OSEFX) og 9,1% for hovedindeksen (OSEBX).

### Norsk økonomi

I 2024 opplevde norsk økonomi en moderat vekst. Bruttonasjonalproduktet (BNP) for Fastlands-Norge økte med 0,8 %, mens konsumprisindeksen (KPI) steg med 3,1 %. Lønnsveksten var på 5,7 %, noe som resulterte i reallønnsvekst for første gang siden 2021.

Norges Bank holdt styringsrenten uendret på 4,50 prosent gjennom hele 2024, til tross for forventninger om rentekutt. Arbeidsledigheten økte fra 68.600 personer (2,3 %) ved årets start til 77.300 (2,6 %) ved årets slutt, noe som reflekterer en svakere arbeidsmarkedssituasjon. Markedet priser inn et par rentekutt i 2025.

På grunn av valutasikring og sterkere utenlands valuta, ble resultatet en del svakere enn uten valutasikring. Styret vedtok i 2024 at nye aksjeinvesteringer skal gjøres uten sikring. Pensjonskassens finansielle stilling er stabil. Samlet ansvarlig kapital er på 308 mill. NOK, mens Solvenskapitalkravet er på 191 mill. NOK. Aksjeporteføljen er siste året økt med 59 MNOK. Dette gir en solvenskapitaldekning på 161 % mot 170 % ved utgangen av 2023.

### Skatt

Pensjonskassens virksomhet er skattepliktig etter skatteloven. Pensjonskassen betaler 25 % skatt av skattepliktig overskudd og 0,30 % skatt av skattepliktig formue.

Årets skattemessige overskudd utgjør 1,4 mill. NOK, mens netto skattemessig formue er tilnærmet lik 0.



## Kvalitetssikring og ekstern kontroll av virksomheten

Pensjonskassen er underlagt Finanstilsynets tilsyn og kontroll. Det rapporteres rutinemessig oppgaver over finanstransaksjoner og forsikringstekniske avsetninger, og det føres løpende tilsyn med at pensjonskassen drives innenfor lov og forskrift for slik virksomhet.

Pensjonskassen er pålagt å utarbeide risikoreporter hvert kvartal og styret har engasjert konsultentselskapet Mercer AS til å gjennomføre denne oppgaven. I tillegg til å kontrollere at pensjonskassens investeringer ligger innenfor kapitalforvaltningsforskriftens regler, skal det kontrolleres at styrets egne mål og begrensninger for finansporteføljen overholdes. Styret mottar og behandler risikoreporter hvert kvartal, og det skal iverksettes tiltak hvis det avdekkes brudd av betydning. Innføringen av IORP II har satt enda større fokus på risikovurderinger.

## Pensjonsutbetalinger

|                              | 2024       | 2023       |
|------------------------------|------------|------------|
| Alderspensjon                | 24 087 000 | 22 686 000 |
| Uførepensjon                 | 5 742 000  | 5 042 000  |
| Ektefellepensjon             | 1 896 000  | 1 730 000  |
| Barnepensjon                 | -          | -          |
| Sum direkte utbetalinger     | 31 725 000 | 29 458 000 |
| Utbetalte refusjonspensjoner | 4 025 000  | 3 449 000  |
| Mottatte refusjonspensjoner  | -4 920 000 | -3 968 000 |
| Netto utbetalte pensjoner    | 30 830 000 | 28 939 000 |

## Forsikringslovgivningen

Forsikringsvirksomhetslovens bestemmelser innebærer krav til resultatansvar, og setter krav til skille mellom eiendeler som tilhører kollektivporteføljen og selskapsporteføljen. Midler i selskapsporteføljen skal tilsvare pensjonskassens innskutte og opptjente egenkapital, samt ansvarlig lånekapital og eventuell annen gjeld enn forsikringsforpliktelsene. Kollektivporteføljens midler skal tilsvare de avsatte kontraktsfaste forpliktelsene med tillegg av risikoutjevningfond. Midlene er gitt en felles forvaltning, men er splittet forholdsmessig etter pensjonskassens passivside. Tilsvarende fordeles finansavkastningen forholdsmessig mellom selskaps- og kollektivporteføljen.

Fordelingen mellom porteføljene er i 2024 beregnet til henholdsvis 5,88 % for selskapsporteføljen og 94,12 % for kollektivporteføljen.

## Finansavkastning, finansstrategi, og risikostyring

Pensjonskassen er forpliktet til å levere en grunnavkastning på 3 % hvert år for all opptjent pensjon før 2012, og 2,0 % hvert år for opptjening og forhøyelser etter 1. januar 2012. Denne avkastningen tillegges kapitalen for å vedlikeholde alle løpende og fremtidige forpliktelser. I enkelte år blir avkastningen lavere enn minsteavkastningen og da krever forskriften at alle tidligere avsatte reserver tas i bruk for å møte nødvendige avsetningskrav. I de årene hvor avkastningen er høy blir det bygd opp reserver for å møte eventuelt dårlige år. I 2024 ble det avsatt 68,8 MNOK til bufferfondet.

Pensjonskassen hadde ved utgangen av året en investeringsportefølje på 1261,6 mill. NOK som er en økning på 124,8 mill. NOK fra forrige årsskifte. Investeringsporteføljen er hovedsakelig fordelt med 734 mill. NOK i norske og utenlandske obligasjoner og obligasjonsfond og 329 mill. NOK i aksjer og aksjefond, hovedsakelig store globale aksjefond. Øvrige investeringer består av eiendomsporteføljen med 75 mill. NOK. Bankinnskudd er på totalt 122 mill. NOK.

Pensjonskassen har nå en aktivafordeling som utnytter den risikobærende evnen godt. Det ble i 2024 søkt Finanstilsynet om bruk av innkallingsretten til egenkapital som supplerende kapital, men denne var ved utgangen av året ikke behandlet. Det er i 2024 investert for ca. 15 MNOK i aksjer. Total er aksjebeholdningen til markedspris økt med 59 MNOK i 2024 og ligger nå på i overkant av 26 % fordelt med 6,5 % i Norske aksjefond og 19,7 % i globale aksjefond.



Styret har stort fokus på balansering mellom forventet avkastning og risiko. Styrket dollar på slutten av året reduserte resultat med ca 1% i desember måned. Ca 10% av porteføljen har vært plassert i bank og gitt en avkastning på i overkant av 5%.

Mercer har siden høsten 2015 vært engasjert som finansiell rådgiver for pensjonskassen. Også i 2024 har det blitt avholdt flere møter med Mercer knyttet til risikovurderinger, investeringsstrategi, risikostyringsfunksjon og nye investeringsklasser. Det blir jevnlig kjørt risikosimuleringer på porteføljen for å beregne konsekvensene ved større markedshendelser. Pensjonskassen var ved utgangen av 2024 i stand til å håndtere markedshendelser som finanskrisen i 2008 ved å kalle noe rentegarantipremie.

Risikonivået følger av pensjonskassens finansstrategi. FKP investerer hovedsakelig i obligasjons- og aksjefond. Kredittisiko skal normalt begrenses til "investment grade", (BBB – kredittrating).

Som et ledd i arbeidet med porteføljestyling og risikokontroll, utfører Mercer AS hvert kvartal en uavhengig risikorapport av kapitalforvaltningen i henhold til Kapitalforvaltningsforskriften. Risikorapportens stresstester gjennomføres for å simulere hvordan pensjonskassens portefølje vil utvikle seg i et «worst case» scenario for finansmarkedet. Pensjonskassen har ved utgangen av 2024 en solvenskapitaldekning på 160 % som etter pensjonskassens strategi ligger i «grønn sone».

Noteopplysningene gir detaljer om enkeltinvesteringer og fordeling på risikoklasser.

Årsregnskapet er ført etter gjeldende regler og forskrifter for pensjonskasser. Pensjonskassens eiendeler og gjeld har en verdifastssettelse ut fra disse bestemmelsene.

## **Finansresultatet**

Netto inntekter av finansielle eiendeler utgjør i 2024 95,7 mill. NOK mot 91,2 mill. NOK i 2023.

Bufferfondet utgjør ved utgangen av 2024 223,9 mill. NOK, mot 155,1 mill. NOK ved inngangen til 2024. Det har i flere år vært styrets målsetting å bygge opp reserver slik at pensjonskassen blir mer motstandsdyktig overfor større svingninger i markedsverdiene.

## **Premieinnbetaling**

Premieinntektene (normalpremien) har utgjort 12,55 % av pensjonsgrunnlaget for medlemmene. Dette er fordelt med 10,55 % på Flekkefjord kommune og 2 % på den enkelte ansatte. Premien for 2024 er den samme som for 2023.

Videre ble det innkrevd 36 mill. NOK i reguleringspremie for å fange opp ikke forsikringsbare forhold (virkning av lønns- og G-regulering og uføreutvikling som ikke inngår i normalpremien).

De samlede premieinntektene til pensjonskassen utgjorde totalt 88,4 mill. NOK. Av dette innbetalte Flekkefjord kommune ca. 14,0 mill NOK i reguleringspremie og inntektsførte 22,0 mill. NOK fra premiefondet. Resten ble innbetalt fra medlemmer og andre.

## **Administrasjonskostnader**

Samlede administrasjonskostnader utgjør 7,1 mill. NOK. Pensjonskassen kjøper administrasjonstjenester av Flekkefjord kommune, og det blir kjøpt aktuar- og revisjonstjenester og andre tjenester fra eksterne selskaper. Samlede lønn- og administrasjonskostnader inklusivt kjøp av eksterne tjenester utgjør ca. 0,56 % av forvaltningskapitalen.

## **Avsetning til premiereserve**

Det er foretatt nødvendig avsetning til premiereserve (inkl. administrasjonsreserve og IBNR/RBNS- reserve) med 55,2 mill. NOK. Pensjonskassen har full dekning for alle løpende og fremtidige pensjonsforpliktelser.



## Endringer i forsikringsforpliktelsene og resultatdisponering

|                              | 2024       | 2023       |
|------------------------------|------------|------------|
| Ufordelt avkastningsresultat | 68 832 000 | 64 818 000 |
| Risikoresultat*              | -1 836 000 | 8 424 000  |
| Administrasjonsresultat      | 414 000    | 639 000    |
| Sum resultatetelementer      | 67 410 000 | 73 881 000 |

Avkastningsresultatet på kr 68 832 000 er i sin helhet besluttet overført til bufferfond.  
Negativt risikoresultat er inntektsført fra risikoutjevningfond.  
Administrasjonsresultatet er avsatt til egenkapital.

I tillegg viser post 20 et regnskapsmessig totalresultat på kr. 5.309.000 som er tilført annen egenkapital med kr. 6.319.000 og risikoutjevningfond som er belastet med kr. 1.010.000.

## Solvensmarginkapitalkrav

Dette er et begrep i internasjonal finansnærings som brukes for å måle banker- og pensjonsordningers soliditet. Det sier noe om hvor store fremtidige tap institusjonen kan tåle før den ikke lenger har dekning for sine forpliktelser. Solvensmarginkapital skal sikre pensjonskassen en finansiell buffer utover de forsikringstekniske avsetningene.

Beregningene skal gjøres på samme måte i alle land, og for alle finansinstitusjoner med forpliktelser.

Pensjonskassen får sitt krav til slik solvensmargin beregnet av aktuar, og ved utgangen av 2024 var denne beregnet til 47 mill. NOK. På samme tidspunkt utgjorde solvensmarginkapitalen i FKP 196 mill. NOK. Dette tilsvarer 418 % av minimumskravet.


## Utsiktene fremover


Inngangen til 2025 preges fortsatt av vedvarende konflikter og geopolitisk uro. Konflikter i Midtøsten og mellom Ukraina og Russland skaper fortsatt usikkerhet og i USA er det varslet økt toll på alle importerte varer. Det er også varslet store investeringer i forsvarsindustrien i Europa.

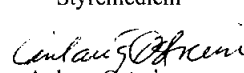
Som pensjonskasse må vi være forberedt på vedvarende svingninger i finansmarkedene. Midlene vi forvalter representerer betydelige verdier for både nåværende og fremtidige pensjonister og skal sikre medlemmenes pensjonsrettigheter. Vårt samfunnsansvar er å utbetale riktig pensjon til riktig person til rett tid, samtidig som vi skal forvalte midlene ansvarlig og langsiktig.

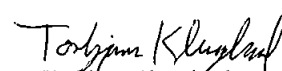
Flekkefjord, 26. mars 2025

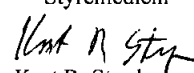
  
Trygve Nedland  
Styreleder

  
Roar Hansson  
Styremedlem

  
Reidun Tesdal Birkedal  
Styremedlem

  
Anlaug Østreim  
Styremedlem

  
Torbjørn Klungland  
Styremedlem

  
Kurt R. Storange  
Daglig leder



### RESULTATREGNSKAP

Pr. 31.12.2024

| Poster                                 | Note |   | Regnskap 2024   | Regnskap 2023   |
|--|------|---|-----------------|-----------------|
| <b>TEKNISK REGNSKAP (tall i tusen)</b> |      |   |                 |                 |
| <b>1.</b>                              |      | <b>Premieinntekter</b>  |                 |                 |
| 1.1                                    | 2    | Forfalte premier, brutto  | 88 426          | 108 741         |
| 1.2                                    | 2, 3 | - Avgitte gjenforsikringspremier  | -40             | -37             |
|  |      | <b>Sum premieinntekter for egen regning</b>   | <b>88 386</b>   | <b>108 704</b>  |
| <b>2.</b>                              |      | <b>Netto inntekter fra investeringer i kollektivporteføljen</b>                                   |                 |                 |
| 2.2                                    | 5    | Renteinntekter og utbytte mv på finansielle eiendeler   | 5 571           | 5 227           |
| 2.3                                    | 5    | Netto driftsinntekt fra eiendom   | 4 235           | 4 046           |
| 2.4                                    | 5    | Verdiendringer på investeringer   | 62 039          | 74 474          |
| 2.5                                    | 5    | Realisert gevinst og tap på investeringer   | 18 212          | 2 214           |
|  |      | <b>Sum netto inntekter av investeringer i kollektivporteføljen</b>                                | <b>90 058</b>   | <b>85 962</b>   |
| <b>5.</b>                              |      | <b>Pensjoner mv.</b>  |                 |                 |
| 5.1                                    | 2    | Utbetalte pensjoner, brutto   | -30 830         | -28 939         |
|  |      | <b>Sum pensjoner m.v</b>  | <b>-30 830</b>  | <b>-28 939</b>  |
| <b>6.</b>                              |      | <b>Resultatførte endringer i forsikringsforpliktelse - kontraktsfastsatte forpliktelser</b>       |                 |                 |
| 6.1                                    | 6    | Endring i premiereserve   | -56 093         | -82 121         |
| 6.2                                    | 6    | Endring i bufferfond  | -68 832         | -64 818         |
| 6.3                                    | 7    | Endring i premiefond  | -15 314         | -294            |
| 6.4                                    |      | Overføring av bufferfond fra andre pensjonsforetak  |                 |                 |
|  |      | <b>Sum resultatførte endringer i forsikringsforpliktelsene - kontraktsfastsatte forpliktelser</b> | <b>-140 239</b> | <b>-147 233</b> |
| <b>8.</b>                              |      | <b>Midler tilordnet forsikringskontraktene - kontraktsfastsatte forpliktelser</b>                 |                 |                 |
| 8.1                                    | 7    | Overskudd på avkastningsresultatet  | -               | -1 030          |
| 8.2                                    | 7    | Risikoresultat tilordnet forsikringskontraktene   | -               | -8 424          |
|  |      | <b>Sum midler tilordnet forsikringskontraktene</b>  | <b>-</b>        | <b>-9 454</b>   |
| <b>9.</b>                              |      | <b>Forsikringsrelaterte driftskostnader</b>   |                 |                 |
| 9.1                                    |      | Forvaltningskostnader   | -150            | -129            |
| 9.2                                    | 8,9  | Forsikringsrelaterte administrasjonskostnader   | -6 525          | -5 958          |
|  |      | <b>Sum forsikringsrelaterte driftskostnader</b>   | <b>-6 675</b>   | <b>-6 087</b>   |
| <b>11.</b>                             |      | <b>Resultat av teknisk regnskap</b>   | <b>700</b>      | <b>2 952</b>    |



| IKKE-TEKNISK REGNSKAP (tall i tusen) |           | Regnskap 2024   | Regnskap 2023 |              |
|--------------------------------------|-----------|---|---------------|--------------|
| Poster                               | Note      |   |               |              |
| <b>12.</b>                           |           | <b>Netto inntekter fra investeringer i selskapsporteføljen</b>                      |               |              |
| 12.2                                 | 5         | Renteinntekter og utbytte mv på finansielle eiendeler                               | 348           | 321          |
| 12.3                                 | 5         | Netto driftsinntekt fra eiendom   | 265           | 249          |
| 12.4                                 | 5         | Verdiendringer på investeringer   | 3 876         | 4 577        |
| 12.5                                 | 5         | Realisert gevinst og tap på investeringer   | 1 138         | 136          |
|                                      |           | <b>Sum netto inntekter fra investeringer i selskapsporteføljen</b>                  | <b>5 626</b>  | <b>5 283</b> |
| <b>14.</b>                           |           | <b>Forvaltningskostnader og andre kostnader knyttet til selskapsporteføljen</b>     |               |              |
| 14.1                                 |           | Forvaltningskostnader   | -9            | -8           |
| 14.2                                 | 8         | Andre kostnader   | -808          | -766         |
|                                      |           | <b>Sum forvaltningskostnader og andre kostnader knyttet til selskapsporteføljen</b> | <b>-817</b>   | <b>-774</b>  |
| <b>15.</b>                           |           | <b>Resultat av ikke-teknisk regnskap</b>  | <b>4 809</b>  | <b>4 509</b> |
| <b>16.</b>                           |           | <b>Resultat før skattekostnad</b>   | <b>5 509</b>  | <b>7 461</b> |
| <b>17.</b>                           | <b>10</b> | <b>Skattekostnader</b>  | <b>976</b>    | <b>1 715</b> |
| <b>18.</b>                           |           | <b>Resultat før andre resultatkomponenter</b>                                       | <b>4 534</b>  | <b>5 747</b> |
| <b>19.</b>                           |           | <b>Andre inntekter og kostnader</b>   |               |              |
| 19.1                                 |           | Andre inntekter og kostnader som ikke blir omklassifisert til resultatet            |               |              |
| 19.1.2                               | 11        | Estimatendringer knyttet til ytelsesbaserte pensjonsordninger                       | 776           | 994          |
|                                      |           | <b>Sum andre inntekter og kostnader</b>   | <b>776</b>    | <b>994</b>   |
| <b>20.</b>                           |           | <b>Totalresultat</b>  | <b>5 309</b>  | <b>6 741</b> |
|                                      | 12        | Til/fra opptjent egenkapital  | 6 319         | 5 877        |
|                                      | 12        | Overført til/fra risikoutjevningfondet  | -1 010        | 864          |
|                                      |           |   | <b>0</b>      | <b>0</b>     |
|                                      |           | Kollektivporteføljen  | 94,12 %       | 94,21 %      |
|                                      |           | Selskapsporteføljen   | 5,88 %        | 5,79 %       |




### BALANSE Pr. 31.12.2024

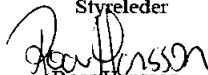
| Poster                                  | Note |  | Regnskap 2024    | Regnskap 2023    |
|---|------|--|------------------|------------------|
| <b>EIENDELER (tall i tusen)</b>         |      |  |                  |                  |
| <b>EIENDELER I SELSKAPSPORTEFØLJEN</b>  |      |  |                  |                  |
| <b>2.</b>                               |      | <b>Investeringer</b>                                       |                  |                  |
| <b>2.1</b>                              |      | <b>Bygninger og andre faste eiendommer</b>                 |                  |                  |
| 2.1.1                                   | 13   | Investeringseiendommer                                     | 4 382            | 4 142            |
| <b>2.3</b>                              |      | <b>Finansielle eiendeler som måles til amortisert kost</b> |                  |                  |
| 2.3.1                                   |      | Rentebærende verdipapirer                                  | -                | -                |
| 2.3.2                                   | 14   | Utlån og fordringer  | 93               | 4                |
| <b>2.4</b>                              |      | <b>Finansielle eiendeler som måles til virkelig verdi</b>  |                  |                  |
| 2.4.1                                   | 15   | Aksjer og andeler  | 19 363           | 15 635           |
| 2.4.2                                   | 16   | Obligasjoner og andre verdipapirer med fast avkastning     | 43 160           | 39 397           |
|   |      | <b>Sum investeringer</b>                                   | <b>66 997</b>    | <b>59 178</b>    |
| <b>3.</b>                               |      | <b>Fordringer</b>  |                  |                  |
| 3.2                                     | 17   | Andre fordringer   | -                | -                |
|   |      | <b>Sum fordringer</b>                                      | <b>-</b>         | <b>-</b>         |
| <b>4.</b>                               |      | <b>Andre eiendeler</b>                                     |                  |                  |
| 4.2                                     | 16   | Bankinnskudd   | 7 183            | 6 641            |
| 4.3                                     | 10   | Eiendeler ved skatt  | -                | -                |
|   |      | <b>Sum andre eiendeler</b>                                 | <b>7 183</b>     | <b>6 641</b>     |
|   |      | <b>Sum eiendeler i selskapsporteføljen</b>                 | <b>74 180</b>    | <b>65 819</b>    |
| <b>EIENDELER I KOLLEKTIVPORTEFØLJEN</b> |      |  |                  |                  |
| <b>6.</b>                               |      | <b>Investeringer i kollektivporteføljen</b>                |                  |                  |
| <b>6.1</b>                              |      | <b>Bygninger og andre faste eiendommer</b>                 |                  |                  |
| 6.1.1                                   | 13   | Investeringseiendommer                                     | 70 136           | 67 397           |
| <b>6.3</b>                              |      | <b>Finansielle eiendeler som måles til amortisert kost</b> |                  |                  |
| 6.3.1                                   |      | Rentebærende verdipapirer                                  | -                | -                |
| 6.3.2                                   | 14   | Utlån og fordringer  | 1 484            | 58               |
| <b>6.4</b>                              |      | <b>Finansielle eiendeler som måles til virkelig verdi</b>  |                  |                  |
| 6.4.1                                   | 15   | Aksjer og andeler  | 309 943          | 254 406          |
| 6.4.2                                   | 16   | Obligasjoner og andre verdipapirer med fast avkastning     | 690 849          | 641 039          |
| 6.4.3                                   | 16   | Andre fordringer   | -                | -                |
| 6.4.5                                   | 16   | Andre finansielle eiendeler                                | 114 977          | 108 058          |
|   |      | <b>Sum investeringer i kollektivporteføljen</b>            | <b>1 187 389</b> | <b>1 070 957</b> |
|   |      | <b>Sum eiendeler i kollektivporteføljen</b>                | <b>1 187 389</b> | <b>1 070 957</b> |
| <b>SUM EIENDELER</b>                    |      |  | <b>1 261 570</b> | <b>1 136 776</b> |




| Poster   | Note |   | Regnskap 2024    | Regnskap 2023    |
|--|------|---|------------------|------------------|
| <b>EGENKAPITAL OG FORPLIKTELSER (tall i tusen)</b>                   |      |   |                  |                  |
| <b>11.1 Egenkapital</b>  |      |   |                  |                  |
| 11.1   | 12   | Risikoutjevningssfond   | 9 451            | 10 461           |
| 11.2   | 12   | Annen opptjent egenkapital  | 38 186           | 31 690           |
|  |      | <b>Sum opptjent egenkapital</b>                                       | <b>47 637</b>    | <b>42 151</b>    |
|  |      | <b>Sum egenkapital</b>  | <b>90 076</b>    | <b>82 591</b>    |
| <b>12 Forsikringsforpliktelser - kontraktfastsatte forpliktelser</b> |      |   |                  |                  |
| 13.1   | 6    | Premiereserve   | 925 957          | 869 864          |
| 13.4   | 6    | Bufferfond  | 223 896          | 155 064          |
| 13.5   | 7    | Premiefond  | 17 456           | 24 343           |
|  |      | <b>Sum forsikringsforpliktelser - kontraktfastsatte forpliktelser</b> | <b>1 167 310</b> | <b>1 049 271</b> |
| <b>13 Avsetninger for forpliktelser</b>                              |      |   |                  |                  |
| 15.1   | 11   | Pensjonsforpliktelser egne ansatte                                    | 520              | 1 473            |
| 15.2.1   | 10   | Skyldig skatt   | 367              | 875              |
| 15.2.2   | 10   | Utsatt skatt  | 980              | 388              |
|  |      | <b>Sum avsetninger for forpliktelser</b>                              | <b>1 867</b>     | <b>2 736</b>     |
| <b>SUM EGENKAPITAL OG FORPLIKTELSER</b>                              |      |   | <b>1 261 570</b> | <b>1 136 776</b> |
| Kollektivporteføljen   |      |   | 94,12 %          | 94,21 %          |
| Selskapsporteføljen  |      |   | 5,88 %           | 5,79 %           |

Flekkefjord, 26. mars 2025

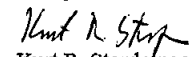
  
Trygve Nedland  
Styreleder

  
Roar Hansson  
Styremedlem

  
Reidun Tesdal Birkedal  
Styremedlem

  
Anlaug Østrem  
Styremedlem

  
Torbjørn Klungland  
Styremedlem

  
Kurt R. Stordrange  
Daglig leder

**KONTANTSTRØMANALYSE 2024**

(1000 kr)

2024

2022

**A. KONTANTSTRØM FRA DRIFTEN**

|   |               |               |
|---|---------------|---------------|
| Innbetalte premier  | 65 981        | 87 556        |
| Utbetalte pensjoner                                       | -30 830       | -28 939       |
| Netto innbetalte refusjoner iht overføringsavtalen        |               |               |
| Innbetaling av leieinntekter                              | 4 500         | 4 295         |
| Netto finansinntekter                                     | 24 109        | 8 031         |
| Utbetalt skatt  | -891          | -262          |
| Utbetalinger til andre leverandører av varer og tjenester | -6 675        | -5 815        |
| Redusert/økt kortsiktige fordringer og gjeld              | -1 060        | 6             |
| Renter av egenkapitalinnskudd                             | -400          | -400          |
| <b>Netto kontantstrøm fra virksomheten</b>                | <b>54 734</b> | <b>64 472</b> |

**B. KONTANTSTRØM FRA INVESTERINGER/PLOSSERINGER:**

|  |                |                |
|--|----------------|----------------|
| Utbetaling ved kjøp av bygninger og andre faste eiendommer | -552           | -              |
| Redusert/økt beholdning av rentebærende papirer            | -35 032        | -52 240        |
| Redusert/økt beholdning av aksjefond                       | -13 689        | -28            |
| Redusert/økt beholdning utlån mot pant i fast eiendom      | 0              | 0              |
| <b>Netto kontantstrøm fra investeringer/plasseringer</b>   | <b>-49 273</b> | <b>-52 268</b> |

**C. KONTANTSTRØM FRA FINANSIERING**

|  |              |              |
|--|--------------|--------------|
| Innbetaling av kjernekapitalinnskudd       | 2 000        | 2 000        |
| <b>Netto kontantstrøm fra finansiering</b> | <b>2 000</b> | <b>2 000</b> |

**A+B+C Netto endring av likvider gjennom året** **7 461** **14 204**

Likviditetsbeholdning pr 01.01. 114 699 100 495

Likviditetsbeholdning pr. 31.12 **122 160** **114 699****Oppstilling av endring i egenkapital**

|   | Resultat         | Innskutt egenkapital | Risikout-jevningsfond | Annen opptjent egenkapital | Sum egenkapital   |
|---|------------------|----------------------|-----------------------|----------------------------|-------------------|
| <b>Inngående balanse</b>                |                  | <b>40 439 000</b>    | <b>10 461 000</b>     | <b>31 691 000</b>          | <b>82 591 000</b> |
| <b>Resultat før andre resultatkomp.</b> | <b>4 533 000</b> |                      |                       |                            |                   |
| Aktuarielle gevinster/tap               | 776 000          |                      |                       |                            |                   |
| <b>Totalresultat</b>                    | <b>5 309 000</b> |                      |                       |                            |                   |
| Tilført fra resultat / disponering      |                  |                      | -1 010 000            | 6 319 000                  | 5 309 000         |
| Tilført fra kommune                     |                  | 2 000 000            |                       |                            | 2 000 000         |
| Annen tilførsel                         |                  |                      |                       | 176 000                    | 176 000           |
| <b>Utgående balanse</b>                 |                  | <b>42 439 000</b>    | <b>9 451 000</b>      | <b>38 186 000</b>          | <b>90 076 000</b> |



## NOTER TIL REGNSKAPET

### Note 1 - Regnskapsprinsipper

Regnskapet for 2024 er avlagt i henhold til Forskrift av 20. desember 2011 om årsregnskap for pensjonsforetak fastsatt med hjemmel i regnskapsloven.

#### Investerings eiendom

Investerings eiendom består av eiendom og eiendomsfond som er anskaffet for verdistigning av kapital, opptjening av leieinntekter eller be deler. Investerings eiendommer regnskapsføres til virkelig verdi. Virkelig verdi tilsvarer antatte markedsverdier, uten fradrag for transaksjonsutgifter ved eventuelt salg. Endringer i virkelig verdi resultatføres i den perioden det oppstår.

#### Finansielle eiendeler:

##### Klassifikasjon og måling av finansielle eiendeler

Finansielle eiendeler klassifiseres i en av de etterfølgende kategorier:

- Til virkelig verdi over resultatet
- Investeringer som holdes til forfall

##### Definisjon av virkelig verdi

Virkelig verdi er det beløp som en eiendel kan omsettes for eller en forpliktelse gjøres opp med. For finansielle eiendeler som er notert på børs, settes virkelig verdi til kjøpskurs på siste handelsdag frem til og med balansedagen. For obligasjoner er bokførte verdier i samsvar med årsoppgave fra VPS. Pensjonskassen har ikke hatt enkeltobligasjoner i porteføljen i 2024.

##### Investeringer som holdes til forfall

Finansielle eiendeler med faste eller bestembare kontantstrømmer og bestemt innløsningsdato hvor pensjonskassen har intensjon om og er til å holde investeringen til forfall, er klassifisert som investeringer "holdt til forfall". Investeringene som holdes til forfall vurderes til amortisert kost ved bruk av effektiv rente metoden. For påløpte renter er benyttet årsoppgave fra VPS.

IFRS 9 – Finansielle instrumenter ble gjort gjeldende for pensjonskasser fra 01.01.2023 og erstattet tidligere IAS 39. Innføringen av IFRS har hatt liten effekt på regnskapet til pensjonskassen da pensjonskassen ikke har obligasjoner eller andre rentepapirer som måles til amortert kost per 31.12.2024

##### Fordringer

Premiefordringer og andre fordringer er balanseført til pålydende. Fordringene er vurdert til ikke å være tapsutsatt.

##### Valutasikring av transaksjoner i utenlandsk valuta

Transaksjoner i utenlandsk valuta omregnes til kursen på transaksjonstidspunktet. Markedsverdi for finansielle eiendeler og pengeposter i utenlandsk valuta omregnes til norske kroner ved å benytte balansedagens kurs. All valutarisiko knyttet til utenlandske eiendeler er sikret med terminkontrakter.

##### Forvaltning av kollektiv- og selskapsporteføljen

Pensjonskassens forvaltningskapital er delt inn i hhv. en kollektiv- og en selskapsportefølje. Midler i kollektivporteføljen skal tilsvare de avsatte kontraktsfastsatte forpliktelsene med tillegg av risikoutjevningfond. Midler i selskapsporteføljen skal tilsvare pensjonskassens innskutte og opptjente egenkapital, samt ansvarlig lånekapital og eventuell annen gjeld enn forsikringsforpliktelsene.

Pensjonskassen har felles forvaltning av selskaps- og kollektivporteføljen, men er splittet forholdsmessig i samsvar med pensjonskassens passivaside.

Tilsvarende fordeles finansavkastningen i samsvar med kollektiv- og selskapsporteføljens gjennomsnittlige vektning gjennom året.

Fordelingen for 2024 og 2023 er slik:

|                      | 2024    | 2023    |
|----------------------|---------|---------|
| Selskapsporteføljen  | 5,88 %  | 5,79 %  |
| Kollektivporteføljen | 94,12 % | 94,21 % |



## Forsikringstekniske avsetninger

### Avsetninger til premiereserve

Premiereserven utgjør den forsikringstekniske kontantverdien av pensjonsrettighetene opptjent på beregningstidspunktet. Beregningen for av pensjonskassens aktuar.

### Erstatningsreserve (IBNR/RBNS)

IBNR er påløpte, men ikke rapporterte erstatninger, mens RBNS er rapporterte, men ikke oppgjorte erstatninger.

### Avsetning til administrasjonsreserve

Administrasjonsreserven er ment til å dekke administrasjonskostnader i pensjonskassens restlevetid dersom kassen avvikles.

### Avsetning til premiefond

Premiefondet inneholder forskuddsbetalte premier i henhold til skatteloven. I tillegg inneholder fondet overskuddsmidler som er tilført ordningen. Premiefondet kan benyttes til dekning av fremtidige pensjonspremier.

### Bufferfond

Bufferfond ble innført i 2022, da kursreguleringsfond og tilleggsavsetninger ble slått sammen til bufferfond. Fondet inngår i ansvarlig kap som påvirker solvenskapitaldekningen. Årets avkastningsresultat i kollektivporteføljen, bestående av både urealiserte og realiserte gevinst kan avsettes her, samt at negativt avkastningsresultat kan dekkes av fondet.

### Risikoutjevningfond

Dersom risikoresultatet er positivt, kan inntil 50 % av dette avsettes til risikoutjevningfond. Dette fondet kan senere benyttes til dekning negativt risikoresultat. Risikoutjevningfond vil være en del av selskapets egenkapital.

### Premieinntekter

Brutto premier inntektsføres med de beløp som forfaller i året. Avgitt gjenforsikring fremkommer som egen linje i resultatregnskapet.

### Finansinntekter, finanskostnader og bufferfond

Inntekter og kostnader knyttet til finansielle eiendeler inneholder både realiserte poster og urealiserte verdiendringer. Netto inntekter fra investeringer fordeles mellom inntekter i kollektivporteføljen og investeringer i selskapsporteføljen i forhold til gjennomsnittlig forvaltet kapital gjennom året. Økning (reduksjon) i urealiserte kursgevinster på verdier knyttet til investeringer i kollektivporteføljen avsettes til (inntektsføres fra) bufferfond.

### Skatt

Skattekostnader i resultatregnskapet består av alminnelig inntektsskatt og formuesskatt. Skattekostnad knyttet til alminnelig inntektsskatt består av betalbar skatt og årets endring i balanseført utsatt skatt/skattefordel. Betalbar skatt beregnes som 25 % av årets skattemessige resultat og 0,30 % skatt av ligningsmessig nettoformue. Utsatt skatt/skattefordel beregnes på grunnlag av midlertidige forskjeller mellom regnskapsmessig verdi og skattemessig verdi, samt skattevirkninger av underskudd til fremføring.

### Pensjonsforpliktelser egne ansatte

Pensjonskassens ansatte omfattes av pensjonskassens kollektive pensjonsordning på lik linje med andre medlemmer. Pensjonskassen gikk 01.01.15 over til å regnskapsføre egne pensjonskostnader i henhold til IAS 19R og god regnskapsskikk.



Foto: Geir Olav Vikøren

## Note 2 - Beskrivelse av pensjonsordningene

Pensjonsordningen er en offentlig kollektiv pensjonsordning som følger forsikringsvilkårene og vedtektene for offentlige tjenestepensjonsordninger avtalt i Hovedtariffavtalen i kommunal sektor. Pensjonsreformen innebærer overgang fra brutto- til påslagsordr for alle aktive medlemmer født i 1963 eller senere.

Samtidig påvirker nye samordningsregler alle medlemmer født etter 1953 ved at samordningsfradraget (beregnet folketrygd) endres.

Offentlig tjenestepensjon (bruttomodell) samordnes med folketrygdens alderspensjon ved å beregne et fradrag for folketrygdens utbetalinger. Summen av disse skal ved full opptjening utgjøre 66 % av sluttlønn før levealdersjustering. Fra og med 1.1.20 startet ny opptjeningsmodell for offentlig tjenestepensjon for de som er født i 1963 eller senere. Mange av disse har også opptjening i den gamle bruttomodellen. Disse rettighetene ble omregnet til en oppsatt rettighet pr. 31.12.19.

Den nye modellen, som er en påslagsmodell, komplementerer den nye opptjeningsmodellen som ble innført i Folketrygden i 2011. Alderspensjonen skal tjenes opp med en grunnsats på 5,7 % av pensjonsgrunnlaget mellom 0-12 G, og en tilleggssats på 18,1 % mellom 7,1 og 12 G. Beregning og utbetaling av ny offentlig tjenestepensjon er helt uavhengig av utbetalt alderspensjon fra folketrygden. Alle år med pensjonsgivende inntekt skal gi pensjonspoeng frem til fylte 75 år. Offentlige pensjoner reguleres årlig med endringen i grunnbeløpet (G) i folketrygden. Medlemspremien er tariffestet til 2 % av pensjonsgrunnlaget. Pensjonsforliket i Stortinget av 29. februar 2024 innebærer blant annet følgende endringer: - aldersgrensene skal økes i takt med endring av levalderen - øvre aldersgrense økes fra 70 til 72 år - det etableres en "sliterordning" for de som går av fem år før normalt pensjonsalder.

Pensjonsordningen er en offentlig kollektiv pensjonsordning som følger forsikringsvilkårene og vedtektene for offentlige tjenestepensjonsordninger avtalt i Hovedtariffavtalen i kommunal sektor. Pensjonsreformen innebærer overgang fra brutto- til påslagsordr

Ved utgangen av 2024 var det totalt 3 952 medlemmer i pensjonsordningen. Dette er en økning på 140 medlemmer fra forrige år. Det er i 2024 utbetalt netto 30,83 mill. kroner i pensjoner.

### Oversikt medlemmer

|                        | 2024  | 2023  |
|------------------------|-------|-------|
| Aktive                 | 983   | 963   |
| Oppsatte               | 2 238 | 2 157 |
| Alderspensjonister     | 511   | 485   |
| Etterlattepensjonister | 50    | 49    |
| Uførepensjonister      | 170   | 158   |
| Sum medlemmer          | 3 952 | 3 812 |



Foto: Geir Olav Vikøren



## Premieinntekter

Pensjonskassens styre fastsetter den årlige premiesatsen etter anbefaling fra ansvarshavende aktuar.

|                              | 2024       | 2023        |
|------------------------------|------------|-------------|
| Normalpremie                 | 37 682 000 | 34 773 000  |
| Ikke forsikringsbare ytelser | 5 296 000  | 4 000 000   |
| Reguleringspremie            | 36 000 000 | 61 000 000  |
| Medlemspremie 2 %            | 8 148 000  | 7 518 000   |
| Rentegarantipremie           | 1 300 000  | 1 450 000   |
| Avgitt gjenforsikringspremie | -40 000    | -37 000     |
| Sum forfalte premieinntekter | 88 386 000 | 108 704 000 |

Normalpremien ble innkalt med 10,7% i 2020, 10,7% i 2021, 10,55% i 2022, 10,55% i 2023 og 10,55% i 2024

Flekkefjord kommune har brukt 22 mill. NOK av premiefondet til dekning av årets premie, jfr. note 7.

## Premiereserve

|                         | 2024        | 2023        |
|-------------------------|-------------|-------------|
| Aktive                  | 304 075 000 | 295 977 000 |
| Oppsatte                | 83 082 000  | 74 527 000  |
| Alderspensjonister      | 360 602 000 | 327 881 000 |
| Etterlattepensjonister  | 20 551 000  | 23 675 000  |
| Uførepensjonister       | 119 155 000 | 111 789 000 |
| Administrasjonsreserve  | 26 624 000  | 25 015 000  |
| Annen IBNR-avsetning    | 11 869 000  | 11 000 000  |
| Sum andre forpliktelser | 925 958 000 | 869 864 000 |

Sensitivitetsanalyse viser at en 10 % reduksjon i dødelighet vil øke reserveavsetningen med 26,2 mill. NOK. 20 % økt uførehypighet vil reserveavsetningen med 3,7 mill. NOK

## Pensjonsutbetalinger

|                              | 2024       | 2023       |
|------------------------------|------------|------------|
| Alderspensjon                | 24 087 000 | 22 686 000 |
| Uførepensjon                 | 5 742 000  | 5 042 000  |
| Ektefellepensjon             | 1 896 000  | 1 730 000  |
| Barnpensjon                  | -          | -          |
| Sum direkte utbetalinger     | 31 725 000 | 29 458 000 |
| Utbetalte refusjonspensjoner | 4 025 000  | 3 449 000  |
| Mottatte refusjonspensjoner  | -4 920 000 | -3 968 000 |
| Netto utbetalte pensjoner    | 30 830 000 | 28 939 000 |

## Note 3 - Reassuranse

FKP har tegnet reassuransekontrakt med Arch Reinsurance. Etter Forsikringsvirksomhetsloven skal et forsikringsselskap til enhver tid ha gjenforsikring som er betryggende sett i forhold til selskapets risikoeksponering og dets økonomiske stilling. Reassuransen dekker tap ved katastrofe eller ulykke over kr 2 mill, NOK begrenset oppad til 10 mill. NOK. Fra 01.02.24 er reassuransen overført til Beazley og reassuransen er endret til å dekke hendelser over 10 mill NOK begrenset oppad til 50 mill. NOK.

## Note 4 - Kapitalavkastning

|                         | 2024   | 2023   | 2022    | 2021   | 2020   |
|-------------------------|--------|--------|---------|--------|--------|
| Verdijustert avkastning | 8,37 % | 8,84 % | -7,40 % | 6,02 % | 5,78 % |

**Note 5 - Inntekter fra investeringer****Renteinntekter, leieinntekter, utbytter, med mer**

|  |         | <b>2024</b> | <b>2023</b> |
|--|---------|-------------|-------------|
| Renteinntekter obligasjoner                          |         | -           | -           |
| Renteinntekter utlån                                 |         | -           | -           |
| Renteinntekter bank                                  |         | 5 857 000   | 5 325 000   |
| Aksjeutbytte   |         | 62 000      | 223 000     |
| Netto driftsinntekter eiendom                        |         | 4 500 000   | 4 295 000   |
| Sum renteinntekter, leieinntekter, utbytter, med mer |         | 10 419 000  | 9 843 000   |
| Andel kollektivporteføljen                           | 94,12 % | 9 806 000   | 9 273 000   |
| Andel selskapsporteføljen                            | 5,88 %  | 613 000     | 570 000     |

**Verdiendringer**

|              |              | <b>2024</b>          | <b>2024</b>     | <b>2024</b>         |
|--------------|--------------|----------------------|-----------------|---------------------|
|              |              | <b>Anskaffelses-</b> | <b>Virkelig</b> | <b>Akkumulert</b>   |
|              |              | <b>kost</b>          | <b>verdi</b>    | <b>Verdiendring</b> |
| Aksjer       | Aksjer       | 190 056 000          | 329 307 000     | 139 251 000         |
| Obligasjoner | Obligasjoner | 687 132 000          | 734 009 000     | 46 877 000          |
| Eiendom      | Eiendom      | 58 052 000           | 74 518 000      | 16 466 000          |
| Sum          | Sum          | 935 240 000          | 1 137 834 000   | 202 594 000         |

|              |              | <b>2023</b>          | <b>2023</b>     | <b>2023</b>         |
|--------------|--------------|----------------------|-----------------|---------------------|
|              |              | <b>Anskaffelses-</b> | <b>Virkelig</b> | <b>Akkumulert</b>   |
|              |              | <b>kost</b>          | <b>verdi</b>    | <b>Verdiendring</b> |
| Aksjer       | Aksjer       | 175 738 000          | 270 042 000     | 94 304 000          |
| Obligasjoner | Obligasjoner | 652 100 000          | 680 436 000     | 28 336 000          |
| Eiendom      | Eiendom      | 57 500 000           | 71 539 000      | 14 039 000          |
| Sum          | Sum          | 885 338 000          | 1 022 017 000   | 136 679 000         |

**Verdiendringer 2024/2023**

|  |         |  |            |
|--|---------|--|------------|
| Andel kollektivporteføljen - bufferfond                | 94,12 % |  | 65 915 000 |
| Andel selskapsporteføljen - annen opptjent egenkapital | 5,88 %  |  | 62 039 000 |
|  |         |  | 3 876 000  |

**Realiserte gevinster og tap - netto**

|   |         | <b>2024</b> | <b>2023</b> |
|---|---------|-------------|-------------|
| Realiserte gevinster / tap aksjer       |         | -682 000    | 28 000      |
| Realiserte gevinster / tap obligasjoner |         | 20 031 000  | 2 322 333   |
| Realiserte gevinster / tap agio         |         | -           | -           |
| Sum                                     |         | 19 349 000  | 2 350 333   |
| Andel kollektivporteføljen              | 94,12 % | 18 211 000  | 8 217 000   |
| Andel selskapsporteføljen               | 5,88 %  | 1 138 000   | 613 000     |



## Note 6 - Endring i forsikringsforpliktelse

### Endring i premiereserve og erstatningsavsetninger

Det vises til eget vedlegg om forsikringsteknisk oppgjør pr. 31.12.23.

|  | 2024               | 2023               |
|--|--------------------|--------------------|
| Samlet premiereserve avsatt for å møte fremtidig pensjonsutbetaling. | 914 089 000        | 858 864 000        |
| Annen IBNR-avsetning   | 11 869 000         | 11 000 000         |
| <b>Sum premiereserve</b>   | <b>925 958 000</b> | <b>869 864 000</b> |

### Endring i bufferfond

|                    | 2024        | 2023        |
|--------------------|-------------|-------------|
| Balanse pr. 01.01  | 155 065 000 | 90 247 000  |
| Årets endring      | 68 832 000  | 64 818 000  |
| Balanse pr. 31.12. | 223 897 000 | 155 065 000 |

Flekkefjord kommunale pensjonskasse yter kollektiv pensjonsforsikring for Flekkefjord kommune, Kirkelig fellesråd og pensjonskassens egne ansatte.

## Note 7 - Forsikringsforpliktelse

### Spesifikasjon av premiefond

|   | 2024        | 2023        |
|---|-------------|-------------|
| Inngående balanse                                   | 24 343 000  | 35 220 000  |
| Bruk av premiefond                                  | -22 200 000 | -20 513 000 |
| Fra risikoresultat ( 100 % )                        | -           | 8 424 000   |
| Renter til premiefond                               | 43 000      | 294 000     |
| Avkastning premiefond utover garantert rente        | 1 613 000   | 1 031 000   |
| For mye/lite innbetalt reguleringspremie            | 2 573 000   | - 1 000 000 |
| For mye/lite innbetalt ikke-forsikringsbare ytelser | 3 515 000   | 887 000     |
| Fra renteresultat                                   |             |             |
| Frigjorte midler                                    | 7 569 000   |             |
| Utgående balanse                                    | 17 456 000  | 24 343 000  |

### Resultatanalyse

|                              | 2024              | 2023              |
|------------------------------|-------------------|-------------------|
| Ufordelt avkastningsresultat | 68 832 000        | 64 818 000        |
| Risikoresultat *             | -1 836 000        | 8 424 000         |
| Administrasjonsresultat      | 414 000           | 639 000           |
| <b>Sum resultatelementer</b> | <b>67 410 000</b> | <b>73 881 000</b> |

|  | 2024              | 2023             |
|--|-------------------|------------------|
| <b>Risikoresultat</b>                    |                   |                  |
| Tilført/overført fra risikoutjevningfond | -1 836 000        | 0                |
| Tilført premiefond                       | 0                 | 8 424 000        |
| <b>Sum fordelt risikoresultat</b>        | <b>-1 836 000</b> | <b>8 424 000</b> |



|   | 2024              | 2023              |
|---|-------------------|-------------------|
| <b>Renteresultat</b>                                      |                   |                   |
| Finansinntekter   | 90 062 000        | 85 962 000        |
| Fra/til kursreguleringsfond                               |                   |                   |
| Garantert rente premiereserve                             | -19 492 000       | -18 957 000       |
| Garantert rente premiefond                                | -43 000           | -294 000          |
| <b>Bokført avkastningsresultat</b>                        | <b>70 527 000</b> | <b>66 711 000</b> |
| Avsatt erstatningsavsetninger rente                       | -869 000          | -1 029 000        |
| Avkastning risikoutjevningfond                            | -826 000          | -864 000          |
| <b>Ufordelt avkastningsresultat</b>                       | <b>68 832 000</b> | <b>64 818 000</b> |
| Til/fra tilleggsavsetninger                               |                   |                   |
| Til fra bufferfond  | 68 832 000        | 64 818 000        |
| Til premiefond  | 0                 | 0                 |
| <b>Sum disponert realisert renteresultat</b>              | <b>68 832 000</b> | <b>64 818 000</b> |
|   | <b>2024</b>       | <b>2023</b>       |
| <b>Administrasjonsresultat</b>                            | 414 000           | 639 000           |
| Til egenkapital   | -414 000          | -639 000          |
| <b>Sum disponert Administrasjonsresultat</b>              | <b>-414 000</b>   | <b>-639 000</b>   |
| Administrasjonsresultatet er inkludert i teknisk regnskap |                   |                   |
| <b>Spesifikasjon av Administrasjonsresultatet:</b>        |                   |                   |
| Samlet premie til administrasjon                          | 8 549 000         | 8 543 000         |
| - Herav til administrasjonsreserve                        | -1 609 000        | -1 817 000        |
| - Faktiske omkostninger                                   | -6 526 000        | -6 087 000        |
| = Administrasjonsresultat                                 | 414 000           | 639 000           |

## Note 8 - Andre kostnader

### Godtgjørelse til revisor fordeler seg slik

|                               | 2024           | 2023           |
|-------------------------------|----------------|----------------|
| Revisjon                      | 160 000        | 152 900        |
| Revisjonsrelatert bistand     |                | 29 000         |
| Annen bistand                 | 116 000        | 79 300         |
| <b>Sum revisjonskostnader</b> | <b>276 000</b> | <b>261 200</b> |

Revisjonskostnadene er satt opp uten merverdiavgift.

I tillegg er det påløpt kostnader til lovpålagte aktuatertjenester med ca. kr. 866 000, internkontrolltjenester med ca. kr. 108 000, og til kjøp av forsikringspålagte risiko- og kontrolltjenester samt forvaltningsrådgivning med ca. kr. 839 000.

## Note 9 - Antall ansatte og ytelser til ledende personer

Pensjonskassen hadde ved utgangen av 2024 2,0 årsverk: Kurt R. Stordrange som daglig leder i 100% og Marita Røynestad i 80 % stilling (permisjon i 20% stilling).

Daglig leder har ikke avtale om særskilt vederlag ved opphør av ansettelsesforholdet. Det er ikke inngått avtale om noen form for bonus, overskuddsdeling, opsjoner eller lignende til fordel for daglig leder.



## Ytelser til ledende personer

|  | Lønn, honorar | Pensjon | Lån |
|--|---------------|---------|-----|
| Kurt R. Stordrange                                     | 1 101 000     | 116 000 | -   |
| Sum lønn til administrasjon                            | 1 101 000     | 116 000 | -   |
| Trygve Nedland (styremedlem - uavhengig) Ny styreleder | 105 000       |         |     |
| Reidun Tesdal Birkedal (styremedlem - uavhengig) Ny    | 61 000        |         |     |
| Torbjørn Klungland (styremedlem) Ny                    | 59 000        |         |     |
| Roar Hansson ( styremedlem )                           | 64 000        |         |     |
| Anlaug S. Østreim (styremedlem )                       | 61 000        |         |     |
| Anna S. Kvinlaug (varamedlem - uavhengig)              | -             |         |     |
| Olaug Halgren (varamedlem ) Ny                         | -             |         |     |
| Jan Sigbjørnsen ( varamedlem )                         | 7 000         |         |     |
| Marianne Sigbjønsen (varamedlem)                       | -             |         |     |
| Vidar Johannessen (varamedlem)                         | -             |         |     |
| Sum styregodtgjøring                                   | 357 000       |         | -   |

Det er inngått avtale med Flekkefjord kommune om betaling for lokaler og administrative tjenester. Avtalen ble siste gang revidert i 2016. For 2024 har pensjonskassen betalt kr. 390 000 til Flekkefjord kommune.

## Note 10 - Skattekostnad

|   | 2024           | 2023           |
|---|----------------|----------------|
| <b>Beregning av inntektskatt:</b>                                 |                |                |
| Totalresultat før skattekostnader                                 | 6 285 000      | 8 455 000      |
| Tilbakeføring av urealiserte verdiendringer i selskapsporteføljen | -3 873 000     | -4 577 000     |
| Permanente forskjeller  | 233 000        | 401 000        |
| Endring midlertidige forskjeller                                  | -1 243 000     | -851 000       |
| Årets skattegrunnlag  | 1 403 000      | 3 428 000      |
| Anvendelse av fremførbart underskudd                              | 0              | 0              |
| Skattegrunnlag  | 1 403 000      | 3 428 000      |
| Beregnet betalbar skatt   | 351 000        | 857 000        |
| <b>Spesifikasjon av midlertidige forskjeller</b>                  |                |                |
| Eiendom i selskapsporteføljen                                     | 1 685 000      | 1 382 000      |
| Pensjonsforpliktelse egne ansatte                                 | -520 000       | -1 473 000     |
| Urealisert gevinster / tap i selskapsporteføljen                  | 2 756 000      | 1 641 000      |
| Fremførbart skattemessig underskudd                               | 0              | 0              |
| Sum midlertidige forskjeller                                      | 3 921 000      | 1 550 000      |
| Utsatt skatt/ utsatt skattefordel (-) pr. 31.12.                  | 980 000        | 388 000        |
| Bokført utsatt skatt / skattefordel (-) pr. 31.12                 | 980 000        | 388 000        |
| <b>Formuesskatt fremkommer slik:</b>                              |                |                |
| Sum bruttoformue  | 1 226 813 000  | 1 108 413 000  |
| Sum skattemessig gjeld  | -1 221 432 000 | -1 102 350 000 |
| Netto ligningsformue  | 5 381 000      | 6 063 000      |
| Skattesats for formuesskatt                                       | 0,30 %         | 0,30 %         |
| Formuesskatt av netto ligningsformue                              | 16 000         | 18 000         |
| <b>Spesifikasjon av årets skattekostnad</b>                       | <b>2024</b>    | <b>2023</b>    |
| Betalbar skatt  | 351 000        | 857 000        |
| Endring utsatt skatt  | 592 000        | 834 000        |
| Formuesskatt  | 16 000         | 18 000         |
| For lite / for mye (-) avsatt tidligere år                        | 16 000         | 6 000          |
| Sum skattekostnad   | 975 000        | 1 715 000      |

Av bokført risikoutjevningfond med kr 9 450 000 per 31.12.2024 var kr 8.586.000 avsatt før 31.12.2018 og vil være skattepliktig ved avvikling av pensjonskassen. Det er ikke avsatt for utsatt skatt på denne skatteposisjonen.



## Note 11 - Pensjonskostnader egne ansatte

Foretaket har pensjonsordning i FKP. Selskapets ytelsesbaserte pensjonsordning, gir rett til definerte fremtidige ytelser i henhold til gjeldende ordninger i kommunal sektor.

Fra 2015 er IAS 19R gjeldende for pensjonsforpliktelse for egne ansatte. Årets aktuarielle gevinst på kr. 776.000,- er ført mot andre resultatkomponenter. Andre nøkkelopplysninger til egne pensjonskostnader er vist i påfølgende tabell:

| <b>Antall personer omfattet av ordningen</b>                | <b>01.01.2024</b> | <b>01.01.2023</b> |
|---|-------------------|-------------------|
| <b>Ytelsesbasert ordning:</b>                               |                   |                   |
| Aktive  | 2                 | 2                 |
| Oppsatt   | 0                 | 0                 |
| Antall pensjoner  | 2                 | 2                 |
| Gj.snittelig pensjonsgrunnlag, aktive                       | 856 560           | 729 874           |
| Gj.snittelig alder, aktive                                  | 45,7              | 44,7              |
| Gj.snittelig tjenestetid, aktive                            | 11,0              | 10,0              |
| Forventet gjestående tj.tid, aktive                         | 9,3               | 9,6               |
| <b>Økonomiske forutsetninger (ytelsesbaserte ordninger)</b> |                   |                   |
| Diskonteringsrente  | 3,90 %            | 3,10 %            |
| Forventet lønnsregulering                                   | 4,00 %            | 3,50 %            |
| Forventet pensjonsøkning                                    | 3,00 %            | 2,80 %            |
| Forventet regulering av folketrygdens grunnbeløp (G)        | 3,75 %            | 3,25 %            |
| Forventet avkastning på fondsmidler                         | 3,90 %            | 3,10 %            |
| <b>Pensjonskostnader inkl. aga</b>                          |                   |                   |
|   | <b>2024</b>       | <b>2023</b>       |
| Nåverdi av årets opptjening                                 | 237 000           | 212 000           |
| Administrasjonsomkostning                                   | 30 000            | 28 000            |
| Arbeidsgiveravgift - Pensjonskostnad                        | 38 000            | 34 000            |
| Resultatført planendring inkl aga                           | -                 | -                 |
| =Resultatført pensjonskostnad inkl. aga og adm              | 305 000           | 274 000           |
| <b>Netto finanskostnad</b>                                  |                   |                   |
|   | <b>2024</b>       | <b>2023</b>       |
| Rentekostnad  | 252 000           | 264 000           |
| Forventet avkastning  | -219 000          | -192 000          |
| Forvaltningsomkostning                                      |                   | 13 000            |
| =Netto Rentekostnad   | <b>33 000</b>     | <b>85 000</b>     |
| Arbeidsgiveravgift - Netto rentekostnad                     | 5 000             | 12 000            |
| =Netto Rentekostnad inkl. aga                               | 38 000            | 97 000            |
| <b>Estimatavvik pensjoner via OCI</b>                       |                   |                   |
|   | <b>2024</b>       | <b>2023</b>       |
| Aktuarielt tap (gevinst)                                    | -680 000          | -871 000          |
| Arbeidsgiveravgift  | -96 000           | -123 000          |
| =Aktuarielt tap (gevinst) inkl. aga OCI                     | -776 000          | -994 000          |
| =Samlet pensjonskostnad inkl. alle 3 komponenter            | -433 000          | -623 000          |
| <b>Pensjonsforpliktelse (beste estimat)</b>                 |                   |                   |
|   | <b>2024</b>       | <b>2023</b>       |
| Brutto påløpt pensjonsforpliktelse                          | 8 211 000         | 8 243 000         |
| Pensjonsmidler  | 7 755 000         | 6 952 000         |
| Netto forpliktelse før aga                                  | 456 000           | 1 291 000         |
| Arbeidsgiveravgift  | 64 000            | 182 000           |
| Brutto påløpt forpliktelse inkl. aga                        | 8 276 000         | 8 425 000         |
| Netto forpliktelse inkl. aga                                | 520 000           | 1 473 000         |
| Planendring inkl. aga                                       | -                 | -                 |
| Netto forpliktelse før planendring inkl. aga                | 520 000           | 1 473 000         |



## Note 12 - Endring i egenkapital

### Endring i egenkapital

|                                    | Innskutt egenkapital | Annen opptjent egenkapital | Sum egenkapital |
|------------------------------------|----------------------|----------------------------|-----------------|
| Inngående balanse                  | 40 439 000           | 31 691 000                 | 72 130 000      |
| Tilført fra resultat / disponering | -                    | 6 403 000                  | 6 403 000       |
| Tilført fra kommune                | 2 000 000            | -                          | 2 000 000       |
| Andre endringer                    | -                    | 92 000                     | 92 000          |
| Utgående balanse                   | 42 439 000           | 38 186 000                 | 80 625 000      |

### Endring i risikoutjevningfond

|                                   | Risiko-<br>utjevningfond |
|-----------------------------------|--------------------------|
| Inngående balanse                 | 10 461 000               |
| +Tilført fra resultat/disponering | -1 010 000               |
| Utgående balanse                  | 9 451 000                |
| <b>Sum egenkapital</b>            | <b>90 076 000</b>        |

## Note 13 - Investeringer i eiendom

|                                 |         | Kostpris   | Markedspris | Realisert  |
|---------------------------------|---------|------------|-------------|------------|
| Trongsla 7                      | Nivå 3  | 12 000 000 | 18 105 000  | 6 105 000  |
| Trongsla 10                     | Nivå 3  | 4 500 000  | 6 756 000   | 2 256 000  |
| Fjellgata 8                     | Nivå 3  | 20 500 000 | 27 864 000  | 7 364 000  |
| Kirkegaten 50                   | Nivå 3  | 20 500 000 | 21 241 000  | 741 000    |
| Kirkegaten 50 oppgradering 2024 | Nivå 3  | 552 000    | 552 000     | 0          |
| Sum eiendomsinvesteringer       |         | 58 052 000 | 74 518 000  | 16 466 000 |
| Andel kollektivportefølje       | 94,12 % |            |             | 70 136 000 |
| Andel selskapsportefølje        | 5,88 %  |            |             | 4 382 000  |

Eiendommene Trongsla 7, Trongsla 10, Kirkegaten 50 og Fjellgata 8 er klassifisert som investeringseiendom.

Verdien er satt i forhold til kontraktfestet leieavtale med Flekkefjord kommune og eiendommenes tekniske verdi.

Bokført verdi er basert på markedsvurdering gjennomført av Sørmeqleren datert 27.11.2024.



Foto: Geir Olav Vikøren



## Note 14 - Utlån til medlemmer og andre fordringer

Pensjonskassens utlånsordning ble avvirket ved utgangen av 2022.

|                               | Kostpris  | Markedspris | Urealisert |
|-------------------------------|-----------|-------------|------------|
| Lån til medlemmer og ansatte  | -         | -           | -          |
| Andre fordringer              | 1 577 000 | 1 577 000   | -          |
| Sum utlån og andre fordringer | 1 577 000 | 1 577 000   | -          |
| Andel kollektivportefølje     | 94,12 %   | 1 484 000   |            |
| Andel selskapsportefølje      | 5,88 %    | 93 000      |            |

## Note 15 - Aksjer og andeler

### Andeler i aksjer/aksjefond

|  |         | Kostpris    | Markedsverdi | Urealisert  |
|--|---------|-------------|--------------|-------------|
| Forus Industry Invest AS               | Nivå 3  | 0           | 0            | 0           |
| KLP Aksje Global Indeks II             | Nivå 1  | 49 346 000  | 91 413 000   | 42 067 000  |
| Danske Invest Norske aksjer            | Nivå 1  | 15 000 000  | 33 892 000   | 18 892 000  |
| Royal Bank of Canada Ansvarlige Aksjer | Nivå 1  | 26 000 000  | 26 002 000   | 2 000       |
| Alliance Bernstein SICAV Core Equity   | Nivå 1  | 41 073 000  | 44 269 000   | 3 196 000   |
| Baillie Gifford Worldwide Global       | Nivå 1  | 43 937 000  | 86 320 000   | 42 383 000  |
| Pareto Aktiv aksjer Norge              | Nivå 1  | 14 700 000  | 47 411 000   | 32 711 000  |
| Sum aksjer                             |         | 190 056 000 | 329 307 000  | 139 251 000 |
| Andel kollektivportefølje              | 94,12 % |             |              | 309 944 000 |
| Andel selskapsportefølje               | 5,88 %  |             |              | 19 363 000  |

## Note 16 - Obligasjoner holdt for omsetning, obligasjonsfond og bankinnskudd

### Obligasjoner holdt for omsetning

|   |         | Kostpris    | Markedsverdi | Urealisert  |
|---|---------|-------------|--------------|-------------|
| Robeco Mercer Short Duration Global Fund I    | Nivå 1  | 133 664 000 | 151 562 000  | 17 898 000  |
| Alfred Berg Nordic Investment Grade           | Nivå 1  | 106 045 000 | 108 535 000  | 2 490 000   |
| Alfred Berg Nordic Investment Grade - Mid dur | Nivå 1  | 184 163 000 | 181 864 000  | -2 299 000  |
| Alfred Berg Nordic Investment Grade -Long dur | Nivå 1  | 50 556 000  | 55 310 000   | 4 754 000   |
| PIMCO Global Fund II                          | Nivå 1  | 133 928 000 | 146 080 000  | 12 152 000  |
| Alfred Berg Høyrente                          | Nivå 1  | 29 307 000  | 29 645 000   | 338 000     |
| BlueBay Emerging Marked Bond Fund             | Nivå 1  | 49 469 000  | 61 013 000   | 11 544 000  |
| Sum obligasjoner holdt for omsetning          |         | 687 132 000 | 734 009 000  | 46 877 000  |
| Andel kollektivportefølje                     | 94,12 % |             |              | 690 849 000 |
| Andel selskapsportefølje                      | 5,88 %  |             |              | 43 160 000  |

### Bankinnskudd

|                                     |             | Kostpris    | Markedsverdi | Urealisert  |
|-------------------------------------|-------------|-------------|--------------|-------------|
| Flekkefjord Sparebank               | 30303265003 | 121 074 000 | 121 074 000  | -           |
| Flekkefjord Sparebank               | 30303621543 | 6 000       | 6 000        | -           |
| Sparebanken Sør                     | 31381129937 | 0           | 0            | -           |
| DNB ASA                             | 73250921753 | 162 000     | 162 000      | -           |
| Flekkefjord Sparebank (skattetrekk) | 30303379181 | 918 000     | 918 000      | -           |
| Sum bankinnskudd                    |             | 122 160 000 | 122 160 000  | -           |
| Andel kollektivportefølje           | 94,12 %     |             |              | 114 977 000 |
| Andel selskapsportefølje            | 5,88 %      |             |              | 7 183 000   |

### Note 17 - Andre forpliktelser

|   | 2024             | 2023             |
|---|------------------|------------------|
| Annen leverandørgjeld                         | 971 000          | 943 000          |
| Skyldig skattetrekk                           | 918 000          | 844 000          |
| Skyldig feriepenger ( post 2.3.2 )            | 192 000          | 180 000          |
| Skyldig arbeidsgiveravgift og finansskatt     | 199 000          | 179 000          |
| Arbeidsgiveravgift og finansskatt feriepenger | 36 000           | 33 000           |
| <b>Sum andre forpliktelser</b>                | <b>2 316 000</b> | <b>2 179 000</b> |

### Note 18 - Finansielle instrumenter målt til virkelig verdi

| Eiendeler til virkelig verdi | 31.12.2024           | Nivå 1               | Nivå 2   | Nivå 3            |
|------------------------------|----------------------|----------------------|----------|-------------------|
| Eiendommer                   | 74 518 000           | -                    | -        | 74 518 000        |
| Aksjer og andeler            | 329 307 000          | 329 307 000          | -        | -                 |
| Obligasjoner                 | 734 009 000          | 734 009 000          | -        | -                 |
| <b>Sum</b>                   | <b>1 137 834 000</b> | <b>1 063 316 000</b> | <b>-</b> | <b>74 518 000</b> |

Pensjonskassen klassifiserer virkelig verdi-målinger ved å bruke et hierarki som følger:

Nivå 1: Noterte priser i aktive markeder for identiske eiendeler eller forpliktelser.

Nivå 2: Andre data enn de noterte prisene som inngår i nivå 1, som er observerbare for eiendelen eller forpliktelsen enten direkte eller indirekte (det vil si avledet av priser).

Nivå 3: Verdsettelsen av eiendelen bygger ikke på eller i liten grad på observerbare markedsdata.

Børsnoterte obligasjoner og børsnoterte aksjer er plassert i nivå 1. Obligasjoner som handles i Alternative Bond Market (ABM) er plassert i nivå 2. Eiendommer, unoterte aksjer, unoterte obligasjoner, samt private equity er plassert i nivå 3.

### Note 19 - Finansiell risiko knyttet til finansielle instrumenter

Pensjonskassen har valgt en forvaltningsstrategi med forholdsmessig moderat risiko for tap av enkeltinvesteringer og risiko for svingninger i aktivas verdi. Porteføljen er uten derivater og porteføljen er i sin helhet valutasikret

#### Kreditrisiko:

Kreditrisiko er risiko for endring av finansielle eiendelers verdi som følger av markedets syn på utsteders kredittverdighet og innebærer risikoen for at en part i et finansielt instrument påfører pensjonskassen et finansielt tap ved ikke å innfri en fordring eller lån. Risikoen styres gjennom at det er krav stor andel investment grade i rating på utstedere. Investeringsstrategien stiller også krav til diversifisering på geografi og maks/min nivåer på durasjon.

#### Likviditetsrisiko:

Likviditetsrisiko er risikoen for at posisjoner ikke lar seg realisere innen en gitt frist uten betydelig prisnedgang. FKP har for det meste plassert midlene i likvide papirer/fond som kan realiseres på kort varsel. Det er kontinuerlig kontroll med at det er tilstrekkelig beløp innstående på bankkonto som sikrer likviditet til drift av pensjonskassen samt utbetaling av pensjoner. Pensjonskassen har som policy å ha likvide midler tilsvarende flere måneders likviditetsbehov i daglig drift. Gjennom flere år har likviditetsdekningen ligget mellom 1 og 2 år.



Foto: Geir Olav Vikøren



## Markedsrisiko:

Markedsrisiko innebærer risikoen for at et finansielt instruments virkelig verdi vil svinge på grunn av endringer i markedspriser. Dette kan være endringer i rentenivå, aksjemarkedet, eiendomsmarkedet, endring i kursen på utenlandsk valuta, endring i kredittspreader samt konsentrasjonsrisiko. Risikoen styres gjennom at det er definert rammer for ulike aktivaklasser, diversifisering mellom geografiske områder, krav til forvaltere, durasjon i renteporteføljer, valutasikring på utenlandske papirer og en målsatt bufferkapitalutnyttelse. Pensjonskassen er hovedsakelig investert i nordiske og internasjonale obligasjons- og aksjefond. En nordisk portefølje reduserer risikoen i porteføljen (større risikospredning, større likviditet og høyere andel offisiell kreditt rating) enn en ren norsk portefølje. Forvalterne har et systematisk fokus på ESG i forvaltningen.

Aksjeverdiene vil alltid være utsatt for større svingninger enn andre finansinvesteringer. Pensjonskassen har nå størstedelen av aksjeinvesteringene i store globale aksjefond. Det er som regel relativ stor korrelasjon mellom de ulike aksjemarkeder, men dette dempes ved å være investert i store globale fond.

## Stresstester:

Pensjonskassen gjennomfører hvert kvartal stresstester i tråd med Finanstilsynets regelverk. I henhold til Forskrift om pensjonsforetak, skal pensjonskassen til enhver tid ha ansvarlig kapital som tilfredsstillende solvensmarginkravet samt forenklet solvenskapitalkrav. Solvenskapitaldekningen var ved årsskiftet på 161 % med overgangsregel og 159 % uten. Det kjøres kvartalsvis kombinert stressing av porteføljen. I pensjonskassens strategi er solvenskapitaldekning definert som "Grønn sone". Solvensmargindekningen er på 418 % og defineres i "Grønn sone"

| <b>Samlet risiko</b>                                      | <b>31.12.2024</b> | <b>31.12.2023</b> |
|---|-------------------|-------------------|
| Renterisiko   | 57                | 42                |
| Aksjerisiko   | 138               | 109               |
| Eiendomsrisiko  | 18                | 18                |
| Valutarisiko  | -                 | -                 |
| Kredittrisiko   | 57                | 39                |
| Konsentrasjonsrisiko                                      | -                 | -                 |
| Forsikringsrisiko inkl avgangsrisiko                      | 27                | 50                |
| Motpartsrisiko  | 18                | 19                |
| Operasjonell risiko                                       | 5                 | 4                 |
| Diversifisering   | -95               | -92               |
| Justering for den tapsabsorberende evnen til utsatt skatt | -34               | -27               |
| <b>Samlet solvenskapitalkrav (MNOK)</b>                   | <b>191</b>        | <b>162</b>        |

| <b>Samlet ansvarlig kapital</b>               | <b>31.12.2024</b> | <b>31.12.2023</b> |
|---|-------------------|-------------------|
| Innskutt EK                                   | 42                | 40                |
| Risikoutjevningfond                           | 9                 | 10                |
| Annen EK                                      | 32                | 25                |
| Delårsresultat                                | -                 | -                 |
| Ansvarlig lån                                 | -                 | -                 |
| Tilleggsavsetninger                           | -                 | -                 |
| Kursreguleringsfond                           | -                 | -                 |
| Bufferfond                                    | 225               | 162               |
| Merverdier HTF porteføljen                    | -                 | -                 |
| Justering til beste estimat (BE)              | -7                | 33                |
| Margin i forsikringstariffen                  | 4                 | 5                 |
| <b>Ansvarlig kapital uten overgang (MNOK)</b> | <b>305</b>        | <b>275</b>        |
| <b>Solvenskapitaldekning uten overgang</b>    | <b>159 %</b>      | <b>170 %</b>      |
| Effekt av overgangsregelen (MNOK)             | 3                 | -                 |
| <b>Ansvarlig kapital med overgang (MNOK)</b>  | <b>308</b>        | <b>275</b>        |
| <b>Solvenskapitaldekning med overgang</b>     | <b>161 %</b>      | <b>170 %</b>      |



## Note 20 - Solvenskapitaldekning

Bufferkapitalsituasjonen har gjennom året variert. Ved utgangen av året var bufferkapitalsituasjonen følgende:

### Bufferkapital og bufferkapitalutnyttelse:

|                           | 2024        | 2023        |
|---------------------------|-------------|-------------|
| Ansvarlig kapital         | 308 243 000 | 275 294 000 |
| Samlet solvenskapitalkrav | 191 409 000 | 161 516 000 |
| Solvenskapitaldekning     | 161 %       | 170 %       |

## Note 21 - Solvensmargin

Solvenskapitalen består av den delen av selskapets kapital som ikke representerer påløpte forpliktelser og er et uttrykk for selskapets soliditet.

|                        | 2024     | 2023     |
|------------------------|----------|----------|
| Krav til solvensmargin | 47 mill  | 39 mill  |
| Aktuell solvenskapital | 196 mill | 148 mill |
| Dekning i % av krav    | 418 %    | 377 %    |





## Flekkefjord kommunale pensjonskasse Forsikringsteknisk oppgjør 31.12.2024

| Beskrivelse  | Antall     | Antall     | Reserve            | Reserve            |
|--|------------|------------|--------------------|--------------------|
|  | 31.12.2024 | 31.12.2023 | 31.12.2024         | 31.12.2023         |
| Aktive   | 983        | 963        | 304 074 687        | 295 977 337        |
| Fratrådte med rettighet                                | 728        | 660        | 74 076 485         | 65 073 444         |
| Fratrådte uten rettighet*                              | 1 510      | 1 497      | 9 005 790          | 9 453 164          |
| Sum aktive og fratrådte                                | 3 221      | 3 120      | 387 156 962        | 370 503 945        |
| Alderspensjonister                                     | 447        | 432        | 300 459 238        | 299 405 338        |
| AFP og tidligpensjonister                              | 64         | 53         | 60 085 912         | 28 475 388         |
| Ektefellepensjonister                                  | 49         | 47         | 20 550 916         | 23 608 336         |
| Barnepensjonister                                      | 1          | 2          | 56 355             | 67 021             |
| Uførepensjonister                                      | 170        | 158        | 119 155 245        | 111 788 742        |
| Sum pensjonister                                       | 731        | 692        | 500 307 667        | 463 344 825        |
| Totalt   | 3 952      | 3 812      | 887 464 628        | 833 848 770        |
| Administrasjonsreserve                                 |            |            | 26 623 939         | 25 015 463         |
| IBNR-avsetning   |            |            | 11 868 624         | 11 000 000         |
| <b>Sum premiereserve</b>                               |            |            | <b>925 957 191</b> | <b>869 864 233</b> |
|  |            |            | <b>2024</b>        | <b>2023</b>        |
| Samlet pensjonsgrunnlag for aktive medlemmer           |            |            | 410 630 448        | 367 118 344        |
| Gjennomsnittlig pensjonsgrunnlag for aktive medlemmer  |            |            |                    | 381 000            |
| Medianlønn blant aktive medlemmer                      |            |            |                    | 402 000            |
| Gjennomsnittlig pensjonsgrunnlag for 100% aktive medl. |            |            |                    | 525 000            |
| Medianlønn blant 100% aktive medlemmer                 |            |            |                    | 502 000            |

\* Fratrådte uten rettighet inneholder personer med tjenestetid mindre enn 3 år i bruttoordningen og tjenestetid mindre enn 1 år i påslagsordningen. Det er kun avsatt reserve for disse dersom de har fratrudd etter 31.12.2005.



# Deloitte.

Deloitte AS  
Markensgate 32, 2. etasje  
NO-4612 Kristiansand  
Norway

+47 38 12 27 22  
www.deloitte.no

Til styret i Flekkefjord kommunale pensjonskasse

## UAVHENGIG REVISORS BERETNING

### Konklusjon

Vi har revidert årsregnskapet for Flekkefjord kommunale pensjonskasse som består av balanse per 31. desember 2024, resultatregnskap, oppstilling over endringer i egenkapital, kontantstrømpstilling for regnskapsåret avsluttet per denne datoen og noter til årsregnskapet, herunder et sammendrag av viktige regnskapsprinsipper.

### Etter vår mening

- oppfyller årsregnskapet gjeldende lovkrav, og
- gir årsregnskapet et rettviseende bilde av pensjonskassens finansielle stilling per 31. desember 2024 og av dets resultater og kontantstrømmer for regnskapsåret avsluttet per denne datoen i samsvar med regnskapslovens regler og god regnskapsskikk i Norge.

### Grunnlag for konklusjonen

Vi har gjennomført revisjonen i samsvar med International Standards on Auditing (ISA-ene). Våre oppgaver og plikter i henhold til disse standardene er beskrevet nedenfor under *Revisors oppgaver og plikter ved revisjonen av årsregnskapet*. Vi er uavhengige av pensjonskassen i samsvar med kravene i relevante lover og forskrifter i Norge og International Code of Ethics for Professional Accountants (inkludert internasjonale uavhengighetsstandarder) utstedt av International Ethics Standards Board for Accountants (IESBA-reglene), og vi har overholdt våre øvrige etiske forpliktelser i samsvar med disse kravene. Innhentet revisjonsbevis er etter vår vurdering tilstrekkelig og hensiktsmessig som grunnlag for vår konklusjon.

### Øvrig informasjon

Styret og daglig leder (ledelsen) er ansvarlige for informasjonen i årsberetningen. Vår konklusjon om årsregnskapet ovenfor dekker ikke informasjonen i årsberetningen.

I forbindelse med revisjonen av årsregnskapet er det vår oppgave å lese årsberetningen. Formålet er å vurdere hvorvidt det foreligger vesentlig inkonsistens mellom årsberetningen og årsregnskapet og den kunnskap vi har opparbeidet oss under revisjonen av årsregnskapet, eller hvorvidt informasjon i årsberetningen ellers fremstår som vesentlig feil. Vi har plikt til å rapportere dersom årsberetningen fremstår som vesentlig feil. Vi har ingenting å rapportere i så henseende.

Basert på kunnskapen vi har opparbeidet oss i revisjonen, mener vi at årsberetningen

- er konsistent med årsregnskapet og
- inneholder de opplysninger som skal gis i henhold til gjeldende lovkrav.

### Ledelsens ansvar for årsregnskapet

Ledelsen er ansvarlig for å utarbeide årsregnskapet og for at det gir et rettviseende bilde i samsvar med regnskapslovens regler og god regnskapsskikk i Norge. Ledelsen er også ansvarlig for slik internkontroll som den finner nødvendig for å kunne utarbeide et årsregnskap som ikke inneholder vesentlig feilinformasjon, verken som følge av misligheter eller utilsiktede feil.

Ved utarbeidelsen av årsregnskapet må ledelsen ta standpunkt til pensjonskassens evne til fortsatt drift og opplyse om forhold av betydning for fortsatt drift. Forutsetningen om fortsatt drift skal legges til grunn for årsregnskapet så lenge det ikke er sannsynlig at virksomheten vil bli avviklet.

Deloitte AS and Deloitte Advokatfirma AS are the Norwegian affiliates of Deloitte NSE LLP, a member firm of Deloitte Touche Tohmatsu Limited, a UK private company limited by guarantee ("DTTL"). DTTL and each of its member firms are legally separate and independent entities. DTTL and Deloitte NSE LLP do not provide services to clients. Please see [www.deloitte.com/about](http://www.deloitte.com/about) to learn more about our global network of member firms.

Registrert i Foretaksregisteret  
Medlemmer av Den norske Revisorforening  
Organisasjonsnummer: 980 211 282

Deloitte Norway conducts business through two legally separate and independent limited liability companies; Deloitte AS, providing audit, consulting, financial advisory and risk management services, and Deloitte Advokatfirma AS, providing tax and legal services.



## Deloitte.

Uavhengig revisors beretning  
Flekkefjord kommunale  
pensjonskasse

### *Revisors oppgaver og plikter ved revisjonen av årsregnskapet*

Vårt mål er å oppnå betryggende sikkerhet for at årsregnskapet som helhet ikke inneholder vesentlig feilinformasjon, verken som følge av misligheter eller utilsiktede feil, og å avgi en revisjonsberetning som inneholder vår konklusjon. Betryggende sikkerhet er en høy grad av sikkerhet, men ingen garanti for at en revisjon utført i samsvar med ISA-ene, alltid vil avdekke vesentlig feilinformasjon. Feilinformasjon kan oppstå som følge av misligheter eller utilsiktede feil. Feilinformasjon er å anse som vesentlig dersom den enkeltvis eller samlet med rimelighet kan forventes å påvirke de økonomiske beslutningene som brukerne foretar på grunnlag av årsregnskapet.

Som del av en revisjon i samsvar med ISA-ene, utøver vi profesjonelt skjønn og utviser profesjonell skepsis gjennom hele revisjonen. I tillegg:

- identifiserer og vurderer vi risikoen for vesentlig feilinformasjon i årsregnskapet, enten det skyldes misligheter eller utilsiktede feil. Vi utformer og gjennomfører revisjonshandlinger for å håndtere slike risikoer, og innhenter revisjonsbevis som er tilstrekkelig og hensiktsmessig som grunnlag for vår konklusjon. Risikoen for at vesentlig feilinformasjon som følge av misligheter ikke blir avdekket, er høyere enn for feilinformasjon som skyldes utilsiktede feil, siden misligheter kan innebære samarbeid, forfalskning, bevisste utelatelser, uriktige fremstillinger eller overstyring av internkontroll.
- opparbeider vi oss en forståelse av intern kontroll som er relevant for revisjonen, for å utforme revisjonshandlinger som er hensiktsmessige etter omstendighetene, men ikke for å gi uttrykk for en mening om effektiviteten av pensjonskassens interne kontroll.
- evaluerer vi om de anvendte regnskapsprinsippene er hensiktsmessige og om regnskapsestimater og tilhørende noteopplysninger utarbeidet av ledelsen er rimelige.
- konkluderer vi på om ledelsens bruk av fortsatt drift-forutsetningen er hensiktsmessig, og, basert på innhentede revisjonsbevis, hvorvidt det foreligger vesentlig usikkerhet knyttet til hendelser eller forhold som kan skape tvil av betydning om pensjonskassens evne til fortsatt drift. Dersom vi konkluderer med at det eksisterer vesentlig usikkerhet, kreves det at vi i revisjonsberetningen henleder oppmerksomheten på tilleggsopplysningene i årsregnskapet, eller, dersom slike tilleggsopplysninger ikke er tilstrekkelige, at vi modifierer vår konklusjon. Våre konklusjoner er basert på revisjonsbevis innhentet frem til datoen for revisjonsberetningen. Etterfølgende hendelser eller forhold kan imidlertid medføre at pensjonskassen ikke kan fortsette driften.
- evaluerer vi den samlede presentasjonen, strukturen og innholdet i årsregnskapet, inkludert tilleggsopplysningene, og hvorvidt årsregnskapet gir uttrykk for de underliggende transaksjonene og hendelsene på en måte som gir et rettviseende bilde.

Vi kommuniserer med styret blant annet om det planlagte innholdet i og tidspunkt for revisjonsarbeidet og eventuelle vesentlige funn i revisjonen, herunder vesentlige svakheter i intern kontroll som vi avdekker gjennom revisjonen.

Kristiansand, 26. mars 2025  
Deloitte AS


**Olav Kr. Stokkenes**  
statsautorisert revisor



## Flekkefjord kommunale pen...evisors beretning 2024

| Name                     | Date       |
|--------------------------|------------|
| Stokkenes, Olav Kristian | 2025-03-27 |

Identification

 bankID Stokkenes, Olav Kristian



This document contains electronic signatures using EU-compliant PAdES - PDF  
Advanced Electronic Signatures (Regulation (EU) No 910/2014 (eIDAS))