



## ÅRSREGNSKAPET FOR REGNSKAPSÅRET 2019 - GENERELL INFORMASJON

### Enheten

Organisasjonsnummer: 916 332 319  
Organisasjonsform: Aksjeselskap  
Foretaksnavn: MERKUR RÅDGIVNING AS  
Forretningsadresse: Storamyra 11  
5355 KNARREVIK

### Regnskapsår

Årsregnskapets periode: 01.01.2019 - 31.12.2019

### Konsern

Morselskap i konsern: Nei

### Regnskapsregler

Regler for små foretak benyttet: Ja  
Benyttet ved utarbeidelsen av årsregnskapet til selskapet: Regnskapslovens alminnelige regler

### Årsregnskapet fastsatt av kompetent organ

Bekreftet av representant for selskapet: Kirsten Syljeset  
Dato for fastsettelse av årsregnskapet: 28.08.2020

### Grunnlag for avgivelse

År 2019: Årsregnskapet er elektronisk innlevert  
År 2018: Tall er hentet fra elektronisk innlevert årsregnskap fra 2019

*Det er ikke krav til at årsregnskapet m.v. som sendes til Regnskapsregisteret er undertegnet. Kontrollen på at dette er utført ligger hos revisor/enhetens øverste organ. Sikkerheten ivaretas ved at innsender har rolle/rettighet for innsending av årsregnskapet via Altinn, og ved at det bekreftes at årsregnskapet er fastsatt av kompetent organ.*

Brønnøysundregistrene, 27.06.2021



## Resultatregnskap

Beløp i: NOK	Note	2019	2018
<b>RESULTATREGNSKAP</b>			
<b>Inntekter</b>			
Annen driftsinntekt		681 837	591 076
<b>Sum inntekter</b>		<b>681 837</b>	<b>591 076</b>
<b>Kostnader</b>			
Lønnskostnad	1	548 342	458 004
Annen driftskostnad		68 853	157 513
<b>Sum kostnader</b>		<b>617 194</b>	<b>615 516</b>
<b>Driftsresultat</b>		<b>64 643</b>	<b>-24 440</b>
<b>Finansinntekter og finanskostnader</b>			
Annen renteinntekt		6	1
<b>Sum finansinntekter</b>		<b>6</b>	<b>1</b>
Annen rentekostnad		10 536	12 324
<b>Sum finanskostnader</b>		<b>10 536</b>	<b>12 324</b>
<b>Netto finans</b>		<b>-10 530</b>	<b>-12 324</b>
<b>Ordinært resultat før skattekostnad</b>		<b>54 113</b>	<b>-36 764</b>
Skattekostnad på ordinært resultat	3		
<b>Ordinært resultat etter skattekostnad</b>		<b>54 113</b>	<b>-36 764</b>
<b>Årsresultat</b>	5	<b>54 113</b>	<b>-36 764</b>
<b>Årsresultat etter minoritetsinteresser</b>		<b>54 113</b>	<b>-36 764</b>
<b>Totalresultat</b>		<b>54 113</b>	<b>-36 764</b>
<b>Overføringer og disponeringer</b>			
Udekket tap			-36 764
Avsatt til annen egenkapital		54 113	
<b>Sum overføringer og disponeringer</b>		<b>54 113</b>	<b>-36 764</b>



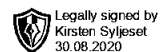
## Balanse

Beløp i: NOK	Note	2019	2018
<b>BALANSE - EIENDELER</b>			
<b>Anleggsmidler</b>			
<b>Immaterielle eiendeler</b>			
Utsatt skattefordel	3		
<b>Sum anleggsmidler</b>		<b>0</b>	<b>0</b>
<b>Omløpsmidler</b>			
<b>Varer</b>			
<b>Fordringer</b>			
Andre kortsiktige fordringer			700
<b>Sum fordringer</b>			<b>700</b>
<b>Bankinnskudd, kontanter og lignende</b>			
Bankinnskudd, kontanter o.l.	4	8 298	3
<b>Sum bankinnskudd, kontanter og lignende</b>		<b>8 298</b>	<b>3</b>
<b>Sum omløpsmidler</b>		<b>8 298</b>	<b>703</b>
<b>SUM EIENDELER</b>		<b>8 298</b>	<b>703</b>
<b>BALANSE - EGENKAPITAL OG GJELD</b>			
<b>Egenkapital</b>			
<b>Innskutt egenkapital</b>			
Aksjekapital	2	30 000	30 000
Beholdning av egne aksjer	2		
Annen innskutt egenkapital		-12 000	-12 000
<b>Sum innskutt egenkapital</b>		<b>18 000</b>	<b>18 000</b>
<b>Opptjent egenkapital</b>			
Annen egenkapital	6		
Udekket tap		205 689	259 802
<b>Sum opptjent egenkapital</b>		<b>-205 689</b>	<b>-259 802</b>



## Balanse

Beløp i: NOK	Note	2019	2018
<b>Sum egenkapital</b>	5	<b>-187 689</b>	<b>-241 802</b>
<b>Gjeld</b>			
<b>Langsiktig gjeld</b>			
Utsatt skatt	3		
<b>Annen langsiktig gjeld</b>			
<b>Sum langsiktig gjeld</b>		<b>0</b>	<b>0</b>
<b>Kortsiktig gjeld</b>			
Gjeld til kredittinstitusjoner		141 546	149 521
Leverandørgjeld			24 394
Betalbar skatt	3		
Skyldig offentlige avgifter		15 311	33 197
Annen kortsiktig gjeld		39 131	35 394
<b>Sum kortsiktig gjeld</b>		<b>195 987</b>	<b>242 505</b>
<b>Sum gjeld</b>		<b>195 987</b>	<b>242 505</b>
<b>SUM EGENKAPITAL OG GJELD</b>		<b>8 298</b>	<b>703</b>



# Årsregnskap 2019

## Merkur Rådgivning AS

**Resultatregnskap**  
**Balanse**  
**Noter til regnskapet**

**Org.nr.: 916 332 319**



## RESULTATREGNSKAP

### MERKUR RÅDGIVNING AS

DRIFTSINNEKTER OG DRIFTSKOSTNADER	Note	2019	2018
Annen driftsinntekt		681 837	591 076
<b>Sum driftsinntekter</b>		<b>681 837</b>	<b>591 076</b>
Lønnskostnad	1	548 342	458 004
Annen driftskostnad		68 853	157 513
<b>Sum driftskostnader</b>		<b>617 194</b>	<b>615 516</b>
<b>Driftsresultat</b>		<b>64 643</b>	<b>-24 440</b>
<b>FINANSINNEKTER OG FINANSKOSTNADER</b>			
Annen renteinntekt		6	1
Annen rentekostnad		10 536	12 324
<b>Resultat av finansposter</b>		<b>-10 530</b>	<b>-12 324</b>
Ordinært resultat før skattekostnad		54 113	-36 764
<b>Ordinært resultat</b>		<b>54 113</b>	<b>-36 764</b>
<b>EKSTRAORDINÆRE INNEKTER OG KOSTNADER</b>			
<b>Årsresultat</b>	5	<b>54 113</b>	<b>-36 764</b>
<b>OVERFØRINGER</b>			
Avsatt til annen egenkapital		54 113	0
Overført til udekket tap		0	36 764
<b>Sum overføringer</b>		<b>54 113</b>	<b>-36 764</b>



## BALANSE

### MERKUR RÅDGIVNING AS

EIENDELER	Note	2019	2018
<b>ANLEGGSMIDLER</b>			
<b>IMMATERIELLE EIENDELER</b>			
<b>VARIGE DRIFTSMIDLER</b>			
<b>FINANSIELLE ANLEGGSMIDLER</b>			
<b>OMLØPSMIDLER</b>			
<b>FORDRINGER</b>			
Andre kortsiktige fordringer		0	700
<b>Sum fordringer</b>		<b>0</b>	<b>700</b>
<b>INVESTERINGER</b>			
Bankinnskudd, kontanter o.l.	4	8 298	3
<b>Sum omløpsmidler</b>		<b>8 298</b>	<b>703</b>
<b>Sum eiendeler</b>		<b>8 298</b>	<b>703</b>




## BALANSE

### MERKUR RÅDGIVNING AS

EGENKAPITAL OG GJELD	Note	2019	2018
<b>EGENKAPITAL</b>			
<b>INNSKUTT EGENKAPITAL</b>			
Aksjekapital	2	30 000	30 000
Annen innskutt egenkapital		-12 000	-12 000
<b>Sum innskutt egenkapital</b>		<b>18 000</b>	<b>18 000</b>
<b>OPPTJENT EGENKAPITAL</b>			
Udekket tap		-205 689	-259 802
<b>Sum opptjent egenkapital</b>		<b>-205 689</b>	<b>-259 802</b>
<b>Sum egenkapital</b>	5	<b>-187 689</b>	<b>-241 802</b>
<b>GJELD</b>			
<b>AVSETNING FOR FORPLIKTELSER</b>			
<b>ANNEN LANGSIKTIG GJELD</b>			
<b>KORTSIKTIG GJELD</b>			
Gjeld til kredittinstitusjoner		141 546	149 521
Leverandørgjeld		0	24 394
Skyldig offentlige avgifter		15 311	33 197
Annen kortsiktig gjeld		39 131	35 394
<b>Sum kortsiktig gjeld</b>		<b>195 987</b>	<b>242 505</b>
<b>Sum gjeld</b>		<b>195 987</b>	<b>242 505</b>
<b>Sum egenkapital og gjeld</b>		<b>8 298</b>	<b>703</b>

Fjell, 28.08.2020  
Styret i Merkur Rådgivning AS

Kirsten Syljeset  
styreleder/daglig leder



## Regnskapsprinsipper

Årsregnskapet er satt opp i samsvar med regnskapsloven og NRS 8 - God regnskapsskikk for små foretak.

### VALUTA

Pengeposter i utenlandsk valuta vurderes iht. kursen ved regnskapsårets slutt.

### DRIFTSINNTEKTER

Inntektsføring ved salg av varer skjer på leveringstidspunktet. Tjenester inntektsføres etter hvert som de leveres.

### SKATT

Skattekostnaden i resultatregnskapet omfatter både periodens betalbare skatt og endring i utsatt skatt. Utsatt skatt er beregnet med 22% på grunnlag av de midlertidige forskjeller som eksisterer mellom regnskapsmessige og skattemessige verdier, samt ligningsmessig underskudd til fremføring ved utgangen av regnskapsåret. Skatteøkende og skattereduserende midlertidige forskjeller som reverserer eller kan reverseres i samme periode er utlignet og nettoført.

### KLASSIFISERING OG VURDERING AV ANLEGGSMIDLER

Anleggsmidler omfatter eiendeler bestemt til varig eie og bruk. Anleggsmidler er vurdert til anskaffelseskost. Varige driftsmidler balanseføres og avskrives over driftsmidlets økonomiske levetid. Avskrivningsperioden for fast eiendom anskaffet etter 2009 er dekomponert i en del som gjelder råbygget og en del som gjelder faste tekniske installasjoner. Varige driftsmidler nedskrives til gjenvinnbart beløp ved verdifall som forventes ikke å være forbigående. Gjenvinnbart beløp er det høyeste av netto salgsverdi og verdi i bruk. Verdi i bruk er nåverdi av fremtidige kontantstrømmer knyttet til eiendelen. Nedskrivningen reverseres når grunnlaget for nedskrivningen ikke lenger er til stede.

### KLASSIFISERING OG VURDERING AV OMLØPSMIDLER

Omløpsmidler og kortsiktig gjeld omfatter normalt poster som forfaller til betaling innen ett år etter balansedagen, samt poster som knytter seg til varekretsløpet. Omløpsmidler vurderes til laveste verdi av anskaffelseskost og virkelig verdi.

### AKSJER I DATTERSELSKAP

Investeringer i datterselskap er vurdert etter kostmetoden ettersom konsernet samlet ikke overstiger grensen for små foretak.

### VARER

Varer er vurdert til det laveste av anskaffelseskost og netto salgsverdi.

### FORDRINGER

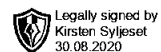
Kundefordringer og andre fordringer oppføres til pålydende etter fradrag for avsetning til forventet tap. Avsetning til tap gjøres på grunnlag av en individuell vurdering av de enkelte fordringene.

### PENSJONSFORPLIKTELSE

Pensjonsforpliktelser finansiert over driften er beregnet og balanseført under avsetning for forpliktelser. Pensjonsordninger finansiert via sikrede ordninger er ikke balanseført. Pensjonspremien anses i disse tilfeller som pensjonskostnad og klassifiseres sammen med lønnskostnader.

### GARANTI

Det er avsatt til forventede garantikostnader. Garantiaavsetningen er i balansen oppført under annen kortsiktig gjeld.



## Note 1 Lønnskostnader og ytelser, godtgjørelser til daglig leder, styret og revisor

<b>Lønnskostnader</b>	<b>2019</b>	<b>2018</b>
Lønninger	445 825	370 778
Arbeidsgiveravgift	66 323	54 464
Pensjonskostnader	19 943	19 314
Andre ytelser	16 252	13 448
<b>Sum</b>	<b>548 342</b>	<b>458 004</b>

Selskapet har i 2019 sysselsatt 1 årsverk.

### PENSJONSFORPLIKTELSER

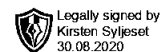
Selskapet er pliktig til å ha tjenestepensjonsordning etter lov om obligatorisk tjenestepensjon.

Selskapets pensjonsordninger tilfredsstiller kravene i denne lov.

<b>Ytelser til ledende personer</b>	<b>Daglig leder</b>
Lønn	437 696
Pensjonskostnader	19 943
Annen godtgjørelse	4 392
<b>Sum</b>	<b>462 031</b>

### REVISOR

Selskapet har valgt bort revisor.



## Note 2 Aksjonærer

### AKSJEKAPITALEN I MERKUR RÅDGIVNING AS PR. 31.12 BESTÅR AV:

	Antall	Pålydende	Bokført
Ordinære aksjer	30	1 000,00	30 000
<b>Sum</b>	<b>30</b>		<b>30 000</b>

### EIERSTRUKTUR

De største aksjonærene i % pr. 31.12 var:

	Ordinære	Eierandel	Stemmeandel
Kirsten Syljeset	30	100,0	100,0
<b>Totalt antall aksjer</b>	<b>30</b>	<b>100,0</b>	<b>100,0</b>

### AKSJER OG OPSJONER EIET AV MEDLEMMER I STYRET OG DAGLIG LEDER:

Navn	Verv	Ordinære
Kirsten Syljeset	styreleder/daglig leder	30

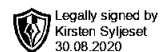
## Note 3 Skatt

Årets skattekostnad	2019	2018
Resultatført skatt på ordinært resultat:		
Betalbar skatt	0	0
Endring i utsatt skattefordel	0	0
<b>Skattekostnad ordinært resultat</b>	<b>0</b>	<b>0</b>
Skattepliktig inntekt:		
Ordinært resultat før skatt	54 113	-36 764
Permanente forskjeller	2 200	0
Endring i midlertidige forskjeller	0	0
Anvendelse av fremførbart underskudd	-56 313	0
<b>Skattepliktig inntekt</b>	<b>0</b>	<b>-36 764</b>
Betalbar skatt i balansen:		
Betalbar skatt på årets resultat	0	0
<b>Sum betalbar skatt i balansen</b>	<b>0</b>	<b>0</b>

Skatteeffekten av midlertidige forskjeller og underskudd til fremføring som har gitt opphav til utsatt skatt og utsatte skattefordeler, spesifisert på typer av midlertidige forskjeller:

	2019	2018	Endring
Akkumulert fremførbart underskudd	-174 408	-230 721	-56 313
Inngår ikke i beregningen av utsatt skatt	174 408	230 721	56 313
<b>Grunnlag for utsatt skattefordel</b>	<b>0</b>	<b>0</b>	<b>0</b>
<b>Utsatt skattefordel (25 %)</b>	<b>0</b>	<b>0</b>	<b>0</b>

I henhold til God regnskapsskikk for små foretak balanseføres ikke utsatt skattefordel.



## Note 4 Bankinnskudd

Innestående midler på skattetrekkkonto (bundne midler) er på kr. 8 298.

## Note 5 Egenkapital

	Aksjekapital	Overkurs	Annen Innskutt egenkapital	Annen egenkapital	Sum egenkapital
Pr. 31.12.2018	30 000	0	-12 000	-259 802	-241 802
Endringer ført mot EK				0	0
<b>Pr 01.01.2019</b>	<b>30 000</b>	<b>0</b>	<b>-12 000</b>	<b>-259 802</b>	<b>-241 802</b>
Årets resultat				54 113	54 113
<b>Pr 31.12.2019</b>	<b>30 000</b>	<b>0</b>	<b>-12 000</b>	<b>-205 689</b>	<b>-187 689</b>

## Note 6 Fortsatt drift

Styrets arbeid i 2019 har i hovedsak bestått av å forvalte inntektene og redusere kostnadene for å sikre løpende drift. I budsjettene for 2019 er det lagt opp til en nøktern drift som skal skape en bærekraftig økonomi. Det arbeides med å øke dagens inntekter og med å minske kostnadene.

Driften av Merkur Rådgivning AS synes vanskelig, da selskapet så langt ikke har klart å finne andre inntektskilder, samtidig som at eneste ansatt i selskapet har vært sykemeldt siden oktober 2019. Selskapets aksjekapital er tapt, selskapets hovedvirksomhet har opphørt.

Per balansedagen 31.12.2019 hadde det inntruffet et svært begrenset antall smittetilfeller av koronaviruset (Covid-19). Etter balansedagen har det utviklet seg. Verdens helseorganisasjon (WHO) erklærte koronautbruddet som en global folkehelsekrise 30. januar 2020 og som en global pandemi 11. mars 2020.

Koronapandemien som inntraff i januar 2020 har ikke betydning for årsregnskapet 2019. Koronautbruddet har på nåværende tidspunkt påvirket driften og selskapets økonomiske stilling i særlig grad da det ikke har vært mulig å finne andre inntektskilder. Selskapet er avhengig av andre inntekter for at det skal være grunnlag for fortsatt drift. Aksjonær jobber aktivt med dette.