



ÅRSREGNSKAPET FOR REGNSKAPSÅRET 2020 - GENERELL INFORMASJON

Enheten

Organisasjonsnummer: 995 636 468
Organisasjonsform: Aksjeselskap
Foretaksnavn: BIOMEN TEK AS
Forretningsadresse: Kvamsveien 6
7336 MELDAL

Regnskapsår

Årsregnskapets periode: 01.01.2020 - 31.12.2020

Konsern

Morselskap i konsern: Nei

Regnskapsregler

Regler for små foretak benyttet: Ja
Benyttet ved utarbeidelsen av årsregnskapet til selskapet: Regnskapslovens alminnelige regler

Årsregnskapet fastsatt av kompetent organ

Bekreftet av representant for selskapet: Erik Kalstad
Dato for fastsettelse av årsregnskapet: 15.06.2021

Grunnlag for avgivelse

År 2020: Årsregnskapet er elektronisk innlevert
År 2019: Tall er hentet fra elektronisk innlevert årsregnskap fra 2020

Det er ikke krav til at årsregnskapet m.v. som sendes til Regnskapsregisteret er undertegnet. Kontrollen på at dette er utført ligger hos revisor/enhetens øverste organ. Sikkerheten ivaretas ved at innsender har rolle/rettighet for innsending av årsregnskapet via Altinn, og ved at det bekreftes at årsregnskapet er fastsatt av kompetent organ.

Brønnøysundregistrene, 09.08.2022



Resultatregnskap

Beløp i: NOK	Note	2020	2019
RESULTATREGNSKAP			
Inntekter			
Salgsinntekt		15 832 319	14 231 221
Annen driftsinntekt		223 439	-34 873
Sum inntekter		16 055 758	14 196 348
Kostnader			
Varekostnad		11 676 064	10 106 613
Lønnskostnad	4	2 581 942	2 590 221
Avskrivning på varige driftsmidler og immaterielle eiendler	2	182 912	132 905
Annen driftskostnad	4	1 209 529	1 223 442
Sum kostnader		15 650 447	14 053 181
Driftsresultat		405 311	143 167
Finansinntekter og finanskostnader			
Annen renteinntekt		135	340
Sum finansinntekter		135	340
Annen rentekostnad		106 247	95 566
Sum finanskostnader		106 247	95 566
Netto finans		-106 112	-95 226
Ordinært resultat før skattekostnad		299 199	47 941
Skattekostnad på ordinært resultat	5	65 823	10 829
Ordinært resultat etter skattekostnad		233 376	37 112
Årsresultat		233 376	37 112
Årsresultat etter minoritetsinteresser		233 376	37 112
Overføringer og disponeringer			
Overført annen egenkapital	7	233 376	37 112
Sum overføringer og disponeringer		233 376	37 112



Balanse

Beløp i: NOK	Note	2020	2019
BALANSE - EIENDELER			
Anleggsmidler			
Immaterielle eiendeler			
Utsatt skattefordel	5	22 277	88 100
Sum immaterielle eiendeler		22 277	88 100
Varige driftsmidler			
Maskiner og anlegg	2,3	40 944	83 491
Driftsløsøre, inventar, verktøy, kontormaskiner og lignende	2,3	703 528	219 510
Sum varige driftsmidler		744 472	303 001
Finansielle anleggsmidler			
Investeringer i tilknyttet selskap	6	450 000	
Investeringer i aksjer og andeler		200	300 200
Andre fordringer		117 332	149 332
Sum finansielle anleggsmidler		567 532	449 532
Sum anleggsmidler		1 334 281	840 633
Omløpsmidler			
Varer			
Varer	3	1 204 793	871 943
Sum varer		1 204 793	871 943
Fordringer			
Kundefordringer	3	2 418 861	3 115 695
Andre fordringer		390 489	65 730
Sum fordringer		2 809 350	3 181 425
Bankinnskudd, kontanter og lignende			
Bankinnskudd, kontanter og lignende	8	704 700	183 940
Sum bankinnskudd, kontanter og lignende		704 700	183 940
Sum omløpsmidler		4 718 843	4 237 308
SUM EIENDELER		6 053 124	5 077 941



Balanse

Beløp i: NOK	Note	2020	2019
BALANSE - EGENKAPITAL OG GJELD			
Egenkapital			
Innskutt egenkapital			
Aksjekapital	7,6	704 500	704 500
Overkurs	7	587 087	587 087
Sum innskutt egenkapital		1 291 587	1 291 587
Opptjent egenkapital			
Annen egenkapital	7	1 088 715	855 339
Sum opptjent egenkapital		1 088 715	855 339
Sum egenkapital		2 380 302	2 146 926
Gjeld			
Langsiktig gjeld			
Annen langsiktig gjeld			
Gjeld til kredittinstitusjoner	3	331 564	
Sum annen langsiktig gjeld		331 564	
Sum langsiktig gjeld		331 564	0
Kortsiktig gjeld			
Gjeld til kredittinstitusjoner	3	1 667 192	1 139 729
Leverandørgjeld		556 538	603 430
Skyldige offentlige avgifter		890 014	875 311
Annen kortsiktig gjeld		227 513	312 545
Sum kortsiktig gjeld		3 341 257	2 931 015
Sum gjeld		3 672 821	2 931 015
SUM EGENKAPITAL OG GJELD		6 053 123	5 077 941



Brønnøysundregistrene

ÅRSREGNSKAP FOR REGNSKAPSÅRET 2020 - GENERELL INFORMASJON

Journalnummer: 2021 733138

Enheten

Organisasjonsnummer: 995 636 468
Organisasjonsform: Aksjeselskap
Foretaksnavn: BIOMEN TEK AS
Forretningsadresse: Kvamsveien 6
7336 MELDAL

Regnskapsår

Årsregnskapets periode: 01.01.2020 - 31.12.2020

Konsern

Morselskap i konsern: Nei

Regnskapsregler

Regler for små foretak benyttet: Ja
Benyttet ved utarbeidelsen av
årsregnskapet til selskapet: Regnskapslovens alminnelige regler

Årsregnskapet fastsatt av kompetent organ

Bekreftet av representant for selskapet: Erik Kalstad
Dato for fastsettelse av årsregnskapet: 15.06.2021

Revisjon

Årsregnskapet er utarbeidet av ekstern
autorisert regnskapsfører: Ja
Ekstern autorisert regnskapsfører har i
løpet av regnskapsåret bistått ved den
løpende regnskapsføringen eller utført
andre tjenester for selskapet enn å
utarbeide årsregnskapet: Ja

Grunnlag for avgivelse

År 2020: Årsregnskap er elektronisk innlevert.
År 2019: Tall er hentet fra elektronisk innlevert årsregnskap fra 2020.

Det er ikke krav til at årsregnskapet m.v. som sendes til Regnskapsregisteret er undertegnet. Kontrollen på at dette er utført ligger hos revisor/enhetens øverste organ. Sikkerheten ivaretas ved at innsender har rolle/rettighet for innsending av årsregnskapet via Altinn, og ved at det bekreftes at årsregnskapet er fastsatt av kompetent organ.

Brønnøysundregistrene, 23.09.2021

Brønnøysundregistrene
Postadresse: Postboks 900, 8910 Brønnøysund
Telefon: 75 00 75 00
E-post: firmapost@brreg.no Internett: www.brreg.no
Organisasjonsnummer: 974 760 673



Organisasjonsnr: 995 636 468
BIOMENTEK AS

RESULTATREGNSKAP

Beløp i: NOK	Note	2020	2019
RESULTATREGNSKAP			
Inntekter			
Salgsinntekt		15 832 319	14 231 221
Annen driftsinntekt		223 439	-34 873
Sum inntekter		16 055 758	14 196 348
Kostnader			
Varekostnad		11 676 064	10 106 613
Lønnskostnad	4	2 581 942	2 590 221
Avskrivning på varige driftsmidler og immaterielle eiendler	2	182 912	132 905
Annen driftskostnad	4	1 209 529	1 223 442
Sum kostnader		15 650 447	14 053 181
Driftsresultat		405 311	143 167
Finansinntekter og finanskostnader			
Annen renteinntekt		135	340
Sum finansinntekter		135	340
Annen rentekostnad		106 247	95 566
Sum finanskostnader		106 247	95 566
Netto finans		-106 112	-95 226
Ordinært resultat før skattekostnad			
Skattekostnad på ordinært resultat	5	65 823	10 829
Ordinært resultat etter skattekostnad		233 376	37 112
Årsresultat		233 376	37 112
Årsresultat etter minoritetsinteresser		233 376	37 112
Overføringer og disponeringer			
Overført annen egenkapital	7	233 376	37 112
Sum overføringer og disponeringer		233 376	37 112



Organisasjonsnr: 995 636 468
BIOMENTEK AS

BALANSE

Beløp i: NOK	Note	2020	2019
BALANSE - EIENDELER			
Anleggsmidler			
Immaterielle eiendeler			
Utsatt skattefordel	5	22 277	88 100
Sum immaterielle eiendeler		22 277	88 100
Varige driftsmidler			
Maskiner og anlegg	2,3	40 944	83 491
Driftsløsøre, inventar, verktøy, kontormaskiner og lignende	2,3	703 528	219 510
Sum varige driftsmidler		744 472	303 001
Finansielle anleggsmidler			
Investeringer i tilknyttet selskap	6	450 000	
Investeringer i aksjer og andeler		200	300 200
Andre fordringer		117 332	149 332
Sum finansielle anleggsmidler		567 532	449 532
Sum anleggsmidler		1 334 281	840 633
Omløpsmidler			
Varer			
Varer	3	1 204 793	871 943
Sum varer		1 204 793	871 943
Fordringer			
Kundefordringer	3	2 418 861	3 115 695
Andre fordringer		390 489	65 730
Sum fordringer		2 809 350	3 181 425
Bankinnskudd, kontanter og lignende			
Bankinnskudd, kontanter og lignende	8	704 700	183 940
Sum bankinnskudd, kontanter og lignende		704 700	183 940
Sum omløpsmidler		4 718 843	4 237 308
SUM EIENDELER		6 053 124	5 077 941
BALANSE - EGENKAPITAL OG GJELD			



Egenkapital			
Innskutt egenkapital			
Aksjekapital	7,6	704 500	704 500
Overkurs	7	587 087	587 087
Sum innskutt egenkapital		1 291 587	1 291 587
Opptjent egenkapital			
Annen egenkapital	7	1 088 715	855 339
Sum opptjent egenkapital		1 088 715	855 339
Sum egenkapital		2 380 302	2 146 926
Gjeld			
Langsiktig gjeld			
Annen langsiktig gjeld			
Gjeld til			
kredittinstitusjoner	3	331 564	
Sum annen langsiktig gjeld		331 564	
Sum langsiktig gjeld		331 564	0
Kortsiktig gjeld			
Gjeld til			
kredittinstitusjoner	3	1 667 192	1 139 729
Leverandørgjeld		556 538	603 430
Skyldige offentlige avgifter		890 014	875 311
Annen kortsiktig gjeld		227 513	312 545
Sum kortsiktig gjeld		3 341 257	2 931 015
Sum gjeld		3 672 821	2 931 015
SUM EGENKAPITAL OG GJELD		6 053 123	5 077 941



Organisasjonsnr: 995 636 468
BIOMENTEK AS

NOTEOPPLYSNINGER - SELSKAP - alle poster oppgitt i hele tall

Note

Antall aksjer og aksjeeiere

<u>Aksjeklasse</u>	<u>Ant. aksjer</u>	<u>Pålydende</u>	<u>Bokført verdi</u>
Ordinære aksjer	1409.00	500.00	704500.00

<u>Aksjeeiere - fritekst</u>	<u>Antall</u>	<u>Eierandel</u>	<u>Aksjeklasse</u>
Erik Kalstad	429.00	30.44%	Ordinære aksjer
Olav Ree	265.00	18.80%	Ordinære aksjer
Edvin Inge Syrstad	137.00	9.72%	Ordinære aksjer
Nils Erik Syrstad	137.00	9.72%	Ordinære aksjer
Gunnar Ree	135.00	9.58%	Ordinære aksjer
Brage Syrstad	111.00	7.87%	Ordinære aksjer
Magnus Syrstad	95.00	6.74%	Ordinære aksjer
Tor Erik Romundstad	50.00	3.54%	Ordinære aksjer
Olav Sørløkk	50.00	3.54%	Ordinære aksjer

<u>Sum</u>	<u>Sum antall</u>	<u>Sum eierandel</u>
	1409.00	99.95%

Ytelser til daglig leder

<u>Ytelser</u>	<u>Lønn</u>	<u>Pensj.forpl.</u>	<u>Andre godtgj.</u>
	697421.00		

Note

Ytelser til andre ledende personer

<u>Ledende person</u>	<u>Lønn</u>	<u>Pensj.forpl.</u>	<u>Andre godtgj.</u>
Styreleder	42050.00		

Note

Antall årsverk i regnskapsåret

Virksomheten har hatt følgende antall årsverk:
5.00

Note



Lån og sikkerhetsstillelse til ledende personer og aksjeeiere

Er det gitt lån eller sikkerhetsstillelse til ledende personer: Nei

Note

Konsern, tilknyttet selskap og datterselskap

Tilknyttet selskap/datterselskap

<u>Navn og adresse</u>	<u>Eierandel</u>	<u>Stemmeandel</u>	<u>Egenkapital</u>	<u>Resultat</u>
Hargassner Norge AS	50.00%	50.00%	292418.00	2138.00
Meieriteigen Park AS	30.00%	30.00%		



Noter 2020

Biomentek AS
Organisasjonsnr. 995 636 468

Note 1 - Regnskapsprinsipper

Årsregnskapet er utarbeidet i samsvar med regnskapslovens alminnelige bestemmelser samt god regnskapsskikk for små foretak.

Salgsinntekter og kostnader

Inntektsføring ved salg av varer og tjenester skjer på leveringstidspunktet. Inntekter er vurdert til virkelig verdi av vederlaget, fratrukket merverdiavgift, returer og rabatter. Kostnadsføring skjer i samme periode som tilhørende inntekt.

Hovedregler for vurdering og klassifisering av eiendeler og gjeld

Varige driftsmidler

Eiendeler bestemt til varig eie eller bruk i virksomheten er klassifisert som anleggsmidler. Driftsmidler er aktivert til anskaffelseskost. Driftsmidler med begrenset levetid avskrives planmessig over antatt levetid. Driftsmidler nedskrives til virkelig verdi ved verdifall som ventes å ikke være forbigående.

Aksjer mv.

Aksjer mv. klassifisert som anleggsmiddel vurderes til anskaffelseskostnad, eller nedskrevet til virkelig verdi hvis verdifallet ikke ansees å være midlertidig. Utbytte inntektsføres som annen finansinntekt.

Datterselskap / tilknyttet selskap

Datterselskap og tilknyttede selskaper vurderes etter kostmetoden i selskapsregnskapet. Investering er vurdert til anskaffelseskost for aksjene med mindre nedskrivning har vært nødvendig. Det er foretatt nedskrivning til virkelig verdi når verdifall skyldes årsaker som ikke kan antas å være forbigående og det må anses nødvendig etter god regnskapsskikk. Nedskrivninger er reversert når grunnlaget for nedskrivning ikke lenger er tilstede.

Fordringer

Langsiktige fordringer vurderes til anskaffelseskostnad med mindre virkelig verdi er lavere, og forventet tap ikke ansees å være av forbigående art.

Kundefordringer og andre kortsiktige fordringer vurderes til pålydende etter fradrag for forventet tap. For kundefordringer er det gjort en spesifisert avsetning for forventet tap. Andre kortsiktige fordringer vurderes individuelt.

Gjeld

Langsiktig og kortsiktig gjeld er vurdert til nominelt beløp på etableringstidspunktet fratrukket avdrag og nedbetaling.



Varelager

Varelager vurderes til laveste verdi av anskaffelseskost og virkelig verdi. Virkelig verdi beregnes som forventet framtidig salgsverdi fratrukket salgskostnader. For egentilvirkede varer har selskapet benyttet unntaksreglen for små foretak, som gir adgang til å unnlate å ta med faste tilvirkningskostnader ved beregning av anskaffelseskost.

Skatt

Skattekostnaden i resultatregnskapet består av betalbar skatt som forfaller i neste regnskapsår samt eventuell endring i utsatt skatt, med mindre annet er opplyst i egen note. Utsatt skatt er beregnet på grunnlag av midlertidige forskjeller og eventuelt framført ligningsmessig underskudd ved slutten av regnskapsåret. Skatteøkende (positive) og skattereduserende (negative) midlertidige forskjeller som reverserer eller kan reversere i samme periode er utlignet og nettoført.

Note 2 - Varige driftsmidler

	Tomter, bygninger og annen fast eiendom	Driftsløsøre, inventar, verktøy mv.	Sum
Anskaffelseskostnad 01.01.20	106 885	593 056	699 941
Tilgang kjøpte driftsmidler	0	627 176	627 176
Avgang realiserte driftsmidler	0	-22 834	-22 834
Anskaffelseskostnad 31.12.20	106 885	1 197 398	1 304 283
Akkumulerte avskrivninger 31.12.20	-35 628	-524 182	-559 810
Balanseført verdi 31.12.20	71 257	673 216	744 473
Årets avskrivninger	15 269	167 643	182 912
Økonomisk levetid	7 år	3-7 år	
Avskrivningssats	0-14,29%	20%	
Avskrivningsplan	lineær	lineær, saldo	
Endret avskrivningsplan i året	Nei	Nei	



Note 3 - Fordringer, gjeld og garantiforpliktelser

	2020	2019
Fordringer med forfall senere enn ett år		
Leasing	117 332	149 332
Pantsatte eiendeler		
Varelager, kunder, driftstilbehør	4 394 572	4 290 639
Pantsikret gjeld		
Varelagerkreditt/ kassekreditt	1 667 192	1 139 729
Langsiktig gjeld	331 564	
Garantier		
Garantier	97 411	97 411

Limit kassekreditt er kr 2 500 000.

Note 4 - Lønnskostnader mv.

	2020	2019
Lønnskostnader	2 347 395	2 335 682
Arbeidsgiveravgift	138 452	155 689
Pensjonskostnader	60 143	58 089
Andre ytelser	35 952	40 761
Sum	2 581 942	2 590 221

Selskapet har sysselsatt 5 årsverk i regnskapsåret.

Ytelser til daglig leder

	Lønn	Pensjonskostnader	Andre ytelser
	697 421	0	0

Ytelser til andre ledende personer

	Lønn	Pensjonskostnader	Andre ytelser
Styreleder	42 050	0	0
Sum	42 050	0	0

Opplysning om obligatorisk tjenstepensjon

Foretaket er pliktig til å ha tjenstepensjonsordning etter lov om obligatorisk tjenstepensjon, og det er etablert ordning som oppfyller kravene i Danica Pensjon.

Revisor

	2020	2019
Kostnadsført til revisjon	28 500	25 650
Kostnadsført for andre tjenester	0	5 000
Sum	28 500	30 650

Beløpene er angitt eksklusiv merverdiavgift.



Note 5 - Skatt

Årets skattekostnad består av:	2020	2019
Betalbar skatt	0	0
For mye eller for lite avsatt skatt forrige år	0	
Endring i utsatt skatt/utsatt skattefordel	65 823	10 829
Skattekostnad	65 823	10 829
Skattegrunnlag	2020	2019
Ordinært resultat før skattekostnad	299 196	47 941
Ekstraordinært resultat før skattekostnad	0	0
Endring i midlertidige forskjeller	-2 410	30 128
Permanente forskjeller	0	1 286
3 % skattefrie inntekter etter fritaksmetoden	0	0
Anvendelse av fremførbart underskudd	-296 786	-79 355
Årets skattegrunnlag	0	0
	2020	2019
Betalbar skatt av årets skattegrunnlag	0	0
Balanseført betalbar skatt	0	0

Utsatt skattefordel er bokført med kr. 22 277 i 2020 og kr. 88 100 i 2019

Note 6 - Aksjekapital og aksjonærer

Aksjekapital pr. 31.12.20

Klasse	Antall	Pålydende pr. aksje	Aksjekapital
Ordinære aksjer	1 409	500,00	704 500,00
Sum	1 409		704 500,00

Navn	Rolle	Aksjeklasse	Antall aksjer	Eierandel	Stemmeandel
Erik Kalstad	Styreleder	Ordinære aksjer	429	30,45	30,45
Olav Ree		Ordinære aksjer	265	18,81	18,81
Edvin Inge Syrstad		Ordinære aksjer	137	9,72	9,72
Nils Erik Syrstad		Ordinære aksjer	137	9,72	9,72
Gunnar Ree	Styremedlem	Ordinære aksjer	135	9,58	9,58
Brage Syrstad	Styremedlem	Ordinære aksjer	111	7,88	7,88
Magnus Syrstad	Styremedlem	Ordinære aksjer	95	6,74	6,74
Tor Erik Romundstad	Styremedlem	Ordinære aksjer	50	3,55	3,55
Olav Sørlokk	Varamedlem	Ordinære aksjer	50	3,55	3,55
Sum			1 409	100,00	100,00



Note 7 - Egenkapital

	Aksjekapital	Overkurs	Annen innskutt egenkapital	Opptjent egenkapital	Sum egenkapital
Egenkapital 31.12.2019	704 500	587 087		855 339	2 146 926
Prinsippendringer og korrigeringer					
Egenkapital 01.01.2020	704 500	587 087		855 339	2 146 926
Årsresultat				233 376	233 376
Ordinært utbytte					
Tilleggsutbytte					
Ekstraordinært utbytte					
Kontantinnskudd					
Andre endringer					
Egenkapital 31.12.2020	704 500	587 087		1 088 715	2 380 302

Note 8 - Bankinnskudd

Bundne skattetrekkmidler	115 133
--------------------------	---------

Note 9 - Covid 19 og forutsetninger om fortsatt drift

Selskapet opplevde en liten nedgang i kontraktsinngåelser rett etter utbruddet av Covid 19 i Norge. To av de ansatte var 50% permittert i 3 uker på mai. Resten av året har selskapet ikke vært preget av pandemien. Regnskapet for 2020 avlegges under forutsetning om fortsatt drift.

Note 10 - tilknyttede selskaper

Selskapet kommer inn under regelen om små selskaper, definert i regnskapslovens §1-6, og har med hjemmel i regnskapslovens §3-2, 3. ledd unnlatt å utarbeide konsernregnskap. Datterselskapene, de tilknyttede selskapene og de felles kontrollerte virksomhetene er ikke bokført i regnskapet etter egenkapitalmetoden, men etter kostmetoden.

Selskapet har følgende tilknyttede selskaper:

Tilknyttet selskap	Eierandel %	Stemmerett %	Årsresultat	Balanseført EK 31.12
Meieriteigen Park AS	30	30	152 839	767 656
Hargassner Norge AS	50	50	2 138	292 418



Årsrapport 2020

Biomentek AS
Organisasjonsnr. 995 636 468

Innhold:

Årsregnskap

Resultatregnskap
Balanse
Noter

Revisjonsberetning

**Resultatregnskap pr 31.12.
Biomentek AS**

	Note	Regnskap 2020	Regnskap 2019
Driftsinntekter			
Salgsinntekt		15 832 319	14 231 221
Annen driftsinntekt		223 439	-34 873
Sum driftsinntekter		16 055 758	14 196 348
Driftskostnader			
Varekostnad		11 676 064	10 106 613
Lønnskostnad	4	2 581 942	2 590 221
Avskrivning på varige driftsmidler og immaterielle eiendler	2	182 912	132 905
Annen driftskostnad	4	1 209 529	1 223 442
Sum driftskostnader		15 650 447	14 053 181
Driftsresultat		405 311	143 167
Finansposter			
Annen renteinntekt		135	340
Annen rentekostnad		106 247	95 566
Netto finansposter		-106 112	-95 227
Ordinært resultat før skattekostnad		299 199	47 941
Skattekostnad på ordinært resultat			
Skattekostnad på ordinært resultat	5	65 823	10 829
Ordinært resultat		233 376	37 112
Ekstraordinære poster			
Årsresultat		233 376	37 112
Overføringer og disponeringer			
Overført annen egenkapital	7	233 376	37 112
Sum overføringer og disponeringer		233 376	37 112



**Balanse pr 31.12.
Biomentek AS**

	Note	Regnskap 2020	Regnskap 2019
Anleggsmidler			
Utsatt skattefordel	5	22 277	88 100
Sum immaterielle eiendeler		22 277	88 100
Maskiner og anlegg	2,3	40 944	83 491
Driftsløsøre, inventar, verktøy, kontormaskiner og lignende	2,3	703 528	219 510
Sum varige driftsmidler		744 472	303 001
Investeringer i tilknyttet selskap	6	450 000	
Investeringer i aksjer og andeler		200	300 200
Andre fordringer		117 332	149 332
Sum finansielle anleggsmidler		567 532	449 532
Sum anleggsmidler		1 334 281	840 633
Omløpsmidler			
Varer	3	1 204 793	871 943
Sum varer		1 204 793	871 943
Kundefordringer	3	2 418 861	3 115 695
Andre fordringer		390 489	65 730
Sum fordringer		2 809 350	3 181 425
Bankinnskudd, kontanter og lignende	8	704 700	183 940
Sum bankinnskudd, kontanter og lignende		704 700	183 940
Sum omløpsmidler		4 718 843	4 237 308
Sum eiendeler		6 053 123	5 077 941




**Balanse pr 31.12.
Biomentek AS**


	Note	Regnskap 2020	Regnskap 2019
Egenkapital			
Aksjekapital	6,7	704 500	704 500
Overkurs	7	587 087	587 087
Sum innskutt egenkapital		1 291 587	1 291 587
Annen egenkapital	7	1 088 715	855 339
Sum opptjent egenkapital		1 088 715	855 339
Sum egenkapital		2 380 303	2 146 926
Gjeld			
Gjeld til kredittinstitusjoner	3	331 564	
Sum Annen langsiktig gjeld		331 564	
Gjeld til kredittinstitusjoner	3	1 667 192	1 139 729
Leverandørgjeld		556 538	603 430
Skyldige offentlige avgifter		162 969	149 900
Annen kortsiktig gjeld		227 513	312 545
Skyldig merverdiavgift		727 045	725 411
Sum kortsiktig gjeld		3 341 257	2 931 015
Sum gjeld		3 672 821	2 931 015
Sum egenkapital og gjeld		6 053 123	5 077 941


31.12.2020/15.06.2021


Biomentek AS



Erik Kalstad
Styreleder


Magnus Syrstad
Styremedlem


Gunnar Ree
Styremedlem


Brage Syrstad
Styremedlem


Edvin Inge Syrstad
Daglig leder


Tor Erik Romundstad
Styremedlem



Noter 2020

Biomentek AS
Organisasjonsnr. 995 636 468

Note 1 - Regnskapsprinsipper

Årsregnskapet er utarbeidet i samsvar med regnskapslovens alminnelige bestemmelser samt god regnskapsskikk for små foretak.

Salgsinntekter og kostnader

Inntektsføring ved salg av varer og tjenester skjer på leveringstidspunktet. Inntekter er vurdert til virkelig verdi av vederlaget, fratrukket merverdiavgift, returer og rabatter. Kostnadsføring skjer i samme periode som tilhørende inntekt.

Hovedregler for vurdering og klassifisering av eiendeler og gjeld

Varige driftsmidler

Eiendeler bestemt til varig eie eller bruk i virksomheten er klassifisert som anleggsmidler. Driftsmidler er aktivert til anskaffelseskost. Driftsmidler med begrenset levetid avskrives planmessig over antatt levetid. Driftsmidler nedskrives til virkelig verdi ved verdifall som ventes å ikke være forbigående.

Aksjer mv.

Aksjer mv. klassifisert som anleggsmiddel vurderes til anskaffelseskostnad, eller nedskrevet til virkelig verdi hvis verdifallet ikke ansees å være midlertidig. Utbytte inntektsføres som annen finansinntekt.

Datterselskap / tilknyttet selskap

Datterselskap og tilknyttede selskaper vurderes etter kostmetoden i selskapsregnskapet. Investering er vurdert til anskaffelseskost for aksjene med mindre nedskrivning har vært nødvendig. Det er foretatt nedskrivning til virkelig verdi når verdifall skyldes årsaker som ikke kan antas å være forbigående og det må anses nødvendig etter god regnskapsskikk. Nedskrivninger er reversert når grunnlaget for nedskrivning ikke lenger er tilstede.

Fordringer

Langsiktige fordringer vurderes til anskaffelseskostnad med mindre virkelig verdi er lavere, og forventet tap ikke ansees å være av forbigående art.

Kundefordringer og andre kortsiktige fordringer vurderes til pålydende etter fradrag for forventet tap. For kundefordringer er det gjort en spesifisert avsetning for forventet tap. Andre kortsiktige fordringer vurderes individuelt.

Gjeld

Langsiktig og kortsiktig gjeld er vurdert til nominelt beløp på etableringstidspunktet fratrukket avdrag og nedbetaling.



Varelager

Varelager vurderes til laveste verdi av anskaffelseskost og virkelig verdi. Virkelig verdi beregnes som forventet framtidig salgsverdi fratrukket salgskostnader. For egentilvirkede varer har selskapet benyttet unntaksreglen for små foretak, som gir adgang til å unnlate å ta med faste tilvirkningskostnader ved beregning av anskaffelseskost.

Skatt

Skattekostnaden i resultatregnskapet består av betalbar skatt som forfaller i neste regnskapsår samt eventuell endring i utsatt skatt, med mindre annet er opplyst i egen note. Utsatt skatt er beregnet på grunnlag av midlertidige forskjeller og eventuelt framført ligningsmessig underskudd ved slutten av regnskapsåret. Skatteøkende (positive) og skattereduserende (negative) midlertidige forskjeller som reverserer eller kan reversere i samme periode er utlignet og nettoført.

Note 2 - Varige driftsmidler

	Tomter, bygninger og annen fast eiendom	Driftsløsøre, inventar, verktøy mv.	Sum
Anskaffelseskostnad 01.01.20	106 885	593 056	699 941
Tilgang kjøpte driftsmidler	0	627 176	627 176
Avgang realiserte driftsmidler	0	-22 834	-22 834
Anskaffelseskostnad 31.12.20	106 885	1 197 398	1 304 283
Akkumulerte avskrivninger 31.12.20	-35 628	-524 182	-559 810
Balanseført verdi 31.12.20	71 257	673 216	744 473
Årets avskrivninger	15 269	167 643	182 912
Økonomisk levetid	7 år	3-7 år	
Avskrivningsrate	0-14,29%	20%	
Avskrivningsplan	lineær	lineær, saldo	
Endret avskrivningsplan i året	Nei	Nei	



Note 3 - Fordringer, gjeld og garantiforpliktelser

Fordringer med forfall senere enn ett år	2020	2019
Leasing	117 332	149 332
Pantsatte eiendeler	2020	2019
Varelager, kunder, driftstilbehør	4 394 572	4 290 639
Pantsikret gjeld	2020	2019
Varelagerkreditt/ kassekreditt	1 667 192	1 139 729
Langsiktig gjeld	331 564	
	2020	2019
Garantier	97 411	97 411

Limit kassekreditt er kr 2 500 000.

Note 4 - Lønnskostnader mv.

	2020	2019
Lønnskostnader	2 347 395	2 335 682
Arbeidsgiveravgift	138 452	155 689
Pensjonskostnader	60 143	58 089
Andre ytelser	35 952	40 761
Sum	2 581 942	2 590 221

Selskapet har sysselsatt 5 årsverk i regnskapsåret.

Ytelser til daglig leder

	Lønn	Pensjonskostnader	Andre ytelser
	697 421	0	0

Ytelser til andre ledende personer

	Lønn	Pensjonskostnader	Andre ytelser
Styreleder	42 050	0	0
Sum	42 050	0	0

Opplysning om obligatorisk tjenstepensjon

Foretaket er pliktig til å ha tjenstepensjonsordning etter lov om obligatorisk tjenstepensjon, og det er etablert ordning som oppfyller kravene i Danica Pensjon.

Revisor

	2020	2019
Kostnadsført til revisjon	28 500	25 650
Kostnadsført for andre tjenester	0	5 000
Sum	28 500	30 650

Beløpene er angitt eksklusiv merverdiavgift.



Note 5 - Skatt

Årets skattekostnad består av:	2020	2019
Betalbar skatt	0	0
For mye eller for lite avsatt skatt forrige år	0	
Endring i utsatt skatt/utsatt skattefordel	65 823	10 829
Skattekostnad	65 823	10 829
Skattegrunnlag	2020	2019
Ordinært resultat før skattekostnad	299 196	47 941
Ekstraordinært resultat før skattekostnad	0	0
Endring i midlertidige forskjeller	-2 410	30 128
Permanente forskjeller	0	1 286
3 % skattefrie inntekter etter fritaksmetoden	0	0
Anvendelse av fremførbart underskudd	-296 786	-79 355
Årets skattegrunnlag	0	0
	2020	2019
Betalbar skatt av årets skattegrunnlag	0	0
Balansført betalbar skatt	0	0

Utsatt skattefordel er bokført med kr. 22 277 i 2020 og kr. 88 100 i 2019

Note 6 - Aksjekapital og aksjonærer

Aksjekapital pr. 31.12.20

Klasse	Antall	Pålydende pr. aksje	Aksjekapital
Ordinære aksjer	1 409	500,00	704 500,00
Sum	1 409		704 500,00

Navn	Rolle	Aksjeklasse	Antall aksjer	Eierandel	Stemmeandel
Erik Kalstad	Styreleder	Ordinære aksjer	429	30,45	30,45
Olav Ree		Ordinære aksjer	265	18,81	18,81
Edvin Inge Syrstad		Ordinære aksjer	137	9,72	9,72
Nils Erik Syrstad		Ordinære aksjer	137	9,72	9,72
Gunnar Ree	Styremedlem	Ordinære aksjer	135	9,58	9,58
Brage Syrstad	Styremedlem	Ordinære aksjer	111	7,88	7,88
Magnus Syrstad	Styremedlem	Ordinære aksjer	95	6,74	6,74
Tor Erik Romundstad	Styremedlem	Ordinære aksjer	50	3,55	3,55
Olav Sørlokk	Varamedlem	Ordinære aksjer	50	3,55	3,55
Sum			1 409	100,00	100,00



Note 7 - Egenkapital

	Aksjekapital	Overkurs	Annen innskutt egenkapital	Opptjent egenkapital	Sum egenkapital
Egenkapital 31.12.2019	704 500	587 087		855 339	2 146 926
Prinsippendringer og korrigeringer					
Egenkapital 01.01.2020	704 500	587 087		855 339	2 146 926
Årsresultat				233 376	233 376
Ordinært utbytte					
Tilleggsutbytte					
Ekstraordinært utbytte					
Kontantinnskudd					
Andre endringer					
Egenkapital 31.12.2020	704 500	587 087		1 088 715	2 380 302

Note 8 - Bankinnskudd

Bundne skattetrekkmidler	115 133
--------------------------	---------

Note 9 - Covid 19 og forutsetninger om fortsatt drift

Selskapet opplevde en liten nedgang i kontraktsinnngåelser rett etter utbruddet av Covid 19 i Norge. To av de ansatte var 50% permittert i 3 uker på mai. Resten av året har selskapet ikke vært preget av pandemien. Regnskapet for 2020 avlegges under forutsetning om fortsatt drift.

Note 10 - tilknyttede selskaper

Selskapet kommer inn under regelen om små selskaper, definert i regnskapslovens §1-6, og har med hjemmel i regnskapslovens §3-2, 3. ledd unnlatt å utarbeide konsernregnskap. Datterselskapene, de tilknyttede selskapene og de felles kontrollerte virksomhetene er ikke bokført i regnskapet etter egenkapitalmetoden, men etter kostmetoden.

Selskapet har følgende tilknyttede selskaper:

Tilknyttet selskap	Eierandel %	Stemmerett %	Årsresultat	Balanseført EK 31.12
Meieriteigen Park AS	30	30	152 839	767 656
Hargassner Norge AS	50	50	2 138	292 418



ORKLA REVISJON

**Til generalforsamlingen i
Biomentek AS**

Uavhengig revisors beretning

Uttalelse om revisjonen av årsregnskapet

Konklusjon

Vi har revidert Biomentek AS årsregnskap som viser et overskudd på kr 233 376. Årsregnskapet består av balanse per 31. desember 2020, resultatregnskap for regnskapsåret avsluttet per denne datoen og noteopplysninger til årsregnskapet, herunder et sammendrag av viktige regnskapsprinsipper.

Etter vår mening er det medfølgende årsregnskapet avgitt i samsvar med lov og forskrifter og gir et rettviseende bilde av selskapets finansielle stilling per 31. desember 2020, og av dets resultater for regnskapsåret avsluttet per denne datoen i samsvar med regnskapslovens regler og god regnskapsskikk i Norge.

Grunnlag for konklusjonen

Vi har gjennomført revisjonen i samsvar med lov, forskrift og god revisjonsskikk i Norge, herunder de internasjonale revisjonsstandardene International Standards on Auditing (ISA-ene). Våre oppgaver og plikter i henhold til disse standardene er beskrevet i Revisors oppgaver og plikter ved revisjon av årsregnskapet. Vi er uavhengige av selskapet slik det kreves i lov og forskrift, og har overholdt våre øvrige etiske forpliktelser i samsvar med disse kravene. Etter vår oppfatning er innhentet revisjonsbevis tilstrekkelig og hensiktsmessig som grunnlag for vår konklusjon.

Styrets og daglig leders ansvar for årsregnskapet

Styret og daglig leder (ledelsen) er ansvarlig for å utarbeide årsregnskapet i samsvar med lov og forskrifter, herunder for at det gir et rettviseende bilde i samsvar med regnskapslovens regler og god regnskapsskikk i Norge. Ledelsen er også ansvarlig for slik internkontroll som den finner nødvendig for å kunne utarbeide et årsregnskap som ikke inneholder vesentlig feilinformasjon, verken som følge av misligheter eller utilsiktede feil.

Ved utarbeidelsen av årsregnskapet må ledelsen ta standpunkt til selskapets evne til fortsatt drift og opplyse om forhold av betydning for fortsatt drift. Forutsetningen om fortsatt drift skal legges til grunn for årsregnskapet så lenge det ikke er sannsynlig at virksomheten vil bli avvirket.

Revisors oppgaver og plikter ved revisjonen av årsregnskapet

Vårt mål med revisjonen er å oppnå betryggende sikkerhet for at årsregnskapet som helhet ikke inneholder vesentlig feilinformasjon, verken som følge av misligheter eller utilsiktede feil, og å avgi en revisjonsberetning som inneholder vår konklusjon. Betryggende sikkerhet er en høy grad av sikkerhet, men ingen garanti for at en revisjon utført i samsvar med lov, forskrift og god revisjonsskikk i Norge, herunder ISA-ene, alltid vil avdekke vesentlig feilinformasjon som eksisterer. Feilinformasjon kan oppstå som følge av misligheter eller utilsiktede feil. Feilinformasjon blir vurdert som vesentlig dersom den enkeltvis eller samlet med rimelighet kan forventes å påvirke økonomiske beslutninger som brukerne foretar basert på årsregnskapet.

Telefon 73 10 39 00
Postadresse: Vestre Rosten 81, 7075 Tiller
E-postadresse: post@orklarevisjon.no
Org.nr: 925 180 386 MVA
Foretaksregisteret
www.orklarevisjon.no

Dette dokumentet er signert med PAdES-formatet (PDF Advanced Electronic Signatures) av www.orklarevisjon.no og dets vedlegg mot endringer etter signering.



ORKLA REVISJON

For videre beskrivelse av revisors oppgaver og plikter vises det til:
<https://revisorforeningen.no/revisjonsberetninger>

Uttalelse om andre lovmessige krav

Konklusjon om registrering og dokumentasjon

Basert på vår revisjon av årsregnskapet som beskrevet ovenfor, og kontrollhandlinger vi har funnet nødvendig i henhold til internasjonal standard for attestasjonsoppdrag (ISAE) 3000 «Attestasjonsoppdrag som ikke er revisjon eller forenklet revisorkontroll av historisk finansiell informasjon», mener vi at ledelsen har oppfylt sin plikt til å sørge for ordentlig og oversiktlig registrering og dokumentasjon av selskapets regnskapsopplysninger i samsvar med lov og god bokføringsskikk i Norge.

Tiller, 23. august 2021

Katrine Engen
Statsautorisert revisor

(elektronisk signatur)

Telefon 73 10 39 00
Postadresse: Vestre Rosten 81, 7075 Tiller
E-postadresse: post@orklarevisjon.no
Org.nr: 925 180 386 MVA
Foretaksregisteret
www.orklarevisjon.no

Dette dokumentet er signert med PAdES-formatet (PDF Advanced Electronic Signatures) av www.orklarevisjon.no og dets vedlegg mot endringer etter signering.



Elektronisk signatur

Signert av

Engen, Katrine

 **bankID**

Dato og tid (UTC+01:00) Amsterdam, Berlin, Bern, Rome, Stockholm, Vienna

23.08.2021 11.48.05

Signaturmetode

Norwegian BankID

Dette dokumentet er signert med elektronisk signatur. En elektronisk signatur er juridisk forpliktende på samme måte som en håndskrevet signatur på papir. Denne siden er lagt til dokumentet for å vise grunnleggende informasjon om signaturen(e), og på de følgende sidene kan du lese dokumentet som er signert. Vedlagt finnes også en PDF med signaturdetaljer, og en XML-fil med innholdet i den elektroniske signaturen(e). Vedleggene kan brukes for å verifisere gyldigheten av dokumentets signatur ved behov.