



## ÅRSREGNSKAPET FOR REGNSKAPSÅRET 2024 - GENERELL INFORMASJON

### Enheten

Organisasjonsnummer: 912 086 542  
Organisasjonsform: Aksjeselskap  
Foretaksnavn: HOKKSUND BETONG AS  
Forretningsadresse: Solbergveien 106  
3302 HOKKSUND

### Regnskapsår

Årsregnskapets periode: 01.01.2024 - 31.12.2024

### Konsern

Morselskap i konsern: Nei

### Regnskapsregler

Regler for små foretak benyttet: Ja  
Benyttet ved utarbeidelsen av årsregnskapet til selskapet: Regnskapslovens alminnelige regler

### Årsregnskapet fastsatt av kompetent organ

Bekreftet av representant for selskapet: Morten Andre Lie  
Dato for fastsettelse av årsregnskapet: 17.02.2025

### Grunnlag for avgivelse

År 2024: Årsregnskapet er elektronisk innlevert  
År 2023: Tall er hentet fra elektronisk innlevert årsregnskap fra 2024

*Det er ikke krav til at årsregnskapet m.v. som sendes til Regnskapsregisteret er undertegnet. Kontrollen på at dette er utført ligger hos revisor/enhetens øverste organ. Sikkerheten ivaretas ved at innsender har rolle/rettighet for innsending av årsregnskapet via Altinn, og ved at det bekreftes at årsregnskapet er fastsatt av kompetent organ.*

Brønnøysundregistrene, 13.03.2026



## Resultatregnskap

Beløp i: NOK	Note	2024	2023
<b>RESULTATREGNSKAP</b>			
<b>Inntekter</b>			
Salgsinntekt		104 141 527	105 629 434
Annen driftsinntekt		4 923 594	9 151 298
<b>Sum inntekter</b>		<b>109 065 121</b>	<b>114 780 731</b>
<b>Kostnader</b>			
Varekostnad		49 465 969	49 334 879
Lønnskostnad	1	22 521 675	25 969 513
Avskrivning av driftsmidler	2	3 816 475	3 512 941
Nedskrivning av varige driftsmidler og immaterielle eiendeler	2		
Annen driftskostnad		31 617 921	31 498 510
<b>Sum kostnader</b>		<b>107 422 040</b>	<b>110 315 843</b>
<b>Driftsresultat</b>		<b>1 643 080</b>	<b>4 464 889</b>
<b>Finansinntekter og finanskostnader</b>			
Annen renteinntekt		712 679	1 307 602
<b>Sum finansinntekter</b>		<b>712 679</b>	<b>1 307 602</b>
Annen rentekostnad		429 281	466 943
Annen finanskostnad		5 204	17 155
<b>Sum finanskostnader</b>		<b>434 486</b>	<b>484 098</b>
<b>Netto finans</b>		<b>278 193</b>	<b>823 504</b>
<b>Ordinært resultat før skattekostnad</b>		<b>1 921 273</b>	<b>5 288 393</b>
Skattekostnad på resultat	3	472 847	1 253 611
<b>Ordinært resultat etter skattekostnad</b>		<b>1 448 426</b>	<b>4 034 782</b>
<b>Årsresultat</b>		<b>1 448 426</b>	<b>4 034 782</b>
<b>Årsresultat etter minoritetsinteresser</b>		<b>1 448 426</b>	<b>4 034 782</b>
<b>Totalresultat</b>		<b>1 448 426</b>	<b>4 034 782</b>



## Resultatregnskap

<b>Beløp i: NOK</b>	<b>Note</b>	<b>2024</b>	<b>2023</b>
<b>Overføringer og disponeringer</b>			
Ordinært utbytte	4		3 000 000
Avgitt konsernbidrag	4		
Avsatt til annen egenkapital	4	1 448 426	1 034 782
<b>Sum overføringer og disponeringer</b>		<b>1 448 426</b>	<b>4 034 782</b>



### Balanse

Beløp i: NOK	Note	2024	2023
<b>BALANSE - EIENDELER</b>			
<b>Anleggsmidler</b>			
<b>Immaterielle eiendeler</b>			
Utsatt skattefordel	3		
<b>Varige driftsmidler</b>			
Tomter, bygninger o.a. fast eiendom	2	17 226 501	13 245 589
Maskiner og inventar	2	13 094 308	14 924 299
Transportmidler	2	2 056 840	2 616 948
Innredning leide lokaler	2		
<b>Sum varige driftsmidler</b>		<b>32 377 649</b>	<b>30 786 836</b>
<b>Finansielle anleggsmidler</b>			
Andre langsiktige fordringer	5	7 835 546	6 052 508
<b>Sum finansielle anleggsmidler</b>		<b>7 835 546</b>	<b>6 052 508</b>
<b>Sum anleggsmidler</b>		<b>40 213 195</b>	<b>36 839 344</b>
<b>Omløpsmidler</b>			
<b>Varer</b>			
<b>Sum varer</b>		<b>3 367 275</b>	<b>2 250 135</b>
<b>Fordringer</b>			
Kundefordringer		9 228 778	12 152 597
Andre kortsiktige fordringer	5	2 203 233	1 998 457
Konsernfordringer	5		
<b>Sum fordringer</b>		<b>11 432 011</b>	<b>14 151 054</b>
<b>Bankinnskudd, kontanter og lignende</b>			
Bankinnskudd, kontanter o.l.	6	11 280 786	21 885 043
<b>Sum bankinnskudd, kontanter og lignende</b>		<b>11 280 786</b>	<b>21 885 043</b>
<b>Sum omløpsmidler</b>		<b>26 080 073</b>	<b>38 286 232</b>
<b>SUM EIENDELER</b>		<b>66 293 268</b>	<b>75 125 576</b>



### Balanse

Beløp i: NOK	Note	2024	2023
<b>BALANSE - EGENKAPITAL OG GJELD</b>			
<b>Egenkapital</b>			
<b>Innskutt egenkapital</b>			
Aksjekapital	4, 7	500 000	500 000
Beholdning av egne aksjer	7		
Annen innskutt egenkapital	4	2 975 248	2 975 248
<b>Sum innskutt egenkapital</b>		<b>3 475 248</b>	<b>3 475 248</b>
<b>Opptjent egenkapital</b>			
Annen egenkapital	4	39 215 412	37 766 985
<b>Sum opptjent egenkapital</b>		<b>39 215 412</b>	<b>37 766 985</b>
<b>Sum egenkapital</b>		<b>42 690 660</b>	<b>41 242 233</b>
<b>Gjeld</b>			
<b>Langsiktig gjeld</b>			
Utsatt skatt	3	1 765 795	1 839 392
<b>Sum avsetninger for forpliktelser</b>		<b>1 765 795</b>	<b>1 839 392</b>
<b>Annen langsiktig gjeld</b>			
Gjeld til kredittinstitusjoner	2	8 979 541	10 637 302
Langsiktig gjeld	5		
<b>Sum annen langsiktig gjeld</b>		<b>8 979 541</b>	<b>10 637 302</b>
<b>Sum langsiktig gjeld</b>		<b>10 745 336</b>	<b>12 476 694</b>
<b>Kortsiktig gjeld</b>			
Gjeld til kredittinstitusjoner	2		
Leverandørgjeld		6 434 293	10 884 105
Betalbar skatt	3	546 444	64 735
Skyldig offentlige avgifter		1 402 106	2 389 502
Utbytte	4		3 000 000
Kortsiktig konserngjeld	5		
Annen kortsiktig gjeld	5	4 474 429	5 068 307
<b>Sum kortsiktig gjeld</b>		<b>12 857 272</b>	<b>21 406 649</b>
<b>Sum gjeld</b>		<b>23 602 608</b>	<b>33 883 343</b>



## Balanse

<b>Beløp i: NOK</b>	<b>Note</b>	<b>2024</b>	<b>2023</b>
<b>SUM EGENKAPITAL OG GJELD</b>		<b>66 293 268</b>	<b>75 125 576</b>



## Brønnøysundregistrene

### ÅRSREGNSKAP FOR REGNSKAPSÅRET 2024 - GENERELL INFORMASJON

Journalnummer: 2025 320106

#### Enheten

Organisasjonsnummer: 912 086 542  
Organisasjonsform: Aksjeselskap  
Foretaksnavn: HOKKSUND BETONG AS  
Forretningsadresse: Solbergveien 106  
3302 HOKKSUND

#### Regnskapsår

Årsregnskapets periode: 01.01.2024 - 31.12.2024

#### Konsern

Morselskap i konsern: Nei

#### Regnskapsregler

Regler for små foretak benyttet: Ja  
Benyttet ved utarbeidelsen av  
årsregnskapet til selskapet: Regnskapslovens alminnelige regler

#### Årsregnskapet fastsatt av kompetent organ

Bekreftet av representant for selskapet: Morten Andre Lie  
Dato for fastsettelse av årsregnskapet: 17.02.2025

#### Grunnlag for avgivelse

År 2024: Årsregnskap er elektronisk innlevert.  
År 2023: Tall er hentet fra elektronisk innlevert årsregnskap fra 2024.

*Det er ikke krav til at årsregnskapet m.v. som sendes til Regnskapsregisteret er undertegnet. Kontrollen på at dette er utført ligger hos revisor/enhetens øverste organ. Sikkerheten ivaretas ved at innsender har rolle/rettighet for innsending av årsregnskapet via Altinn, og ved at det bekreftes at årsregnskapet er fastsatt av kompetent organ.*

Brønnøysundregistrene, 03.03.2025



Organisasjonsnr: 912 086 542  
HOKKSUND BETONG AS

## RESULTATREGNSKAP

Beløp i: NOK	Note	2024	2023
<b>RESULTATREGNSKAP</b>			
<b>Inntekter</b>			
Salgsinntekt		104 141 527	105 629 434
Annen driftsinntekt		4 923 594	9 151 298
<b>Sum inntekter</b>		<b>109 065 121</b>	<b>114 780 731</b>
<b>Kostnader</b>			
Varekostnad		49 465 969	49 334 879
Lønnskostnad	1	22 521 675	25 969 513
Avskrivning av driftsmidler	2	3 816 475	3 512 941
Nedskrivning av varige driftsmidler og immaterielle eiendeler	2		
Annen driftskostnad		31 617 921	31 498 510
<b>Sum kostnader</b>		<b>107 422 040</b>	<b>110 315 843</b>
<b>Driftsresultat</b>		<b>1 643 080</b>	<b>4 464 889</b>
<b>Finansinntekter og finanskostnader</b>			
Annen renteinntekt		712 679	1 307 602
<b>Sum finansinntekter</b>		<b>712 679</b>	<b>1 307 602</b>
Annen rentekostnad		429 281	466 943
Annen finanskostnad		5 204	17 155
<b>Sum finanskostnader</b>		<b>434 486</b>	<b>484 098</b>
<b>Netto finans</b>		<b>278 193</b>	<b>823 504</b>
<b>Ordinært resultat før skattekostnad</b>			
<b>Ordinært resultat før skattekostnad</b>		<b>1 921 273</b>	<b>5 288 393</b>
Skattekostnad på resultat	3	472 847	1 253 611
<b>Ordinært resultat etter skattekostnad</b>		<b>1 448 426</b>	<b>4 034 782</b>
<b>Årsresultat</b>		<b>1 448 426</b>	<b>4 034 782</b>
<b>Årsresultat etter minoritetsinteresser</b>		<b>1 448 426</b>	<b>4 034 782</b>
<b>Totalresultat</b>		<b>1 448 426</b>	<b>4 034 782</b>
<b>Overføringer og disponeringer</b>			
Ordinært utbytte	4		3 000 000
Avgitt konsernbidrag	4		
Avsatt til annen egenkapital	4	1 448 426	1 034 782
<b>Sum overføringer og disponeringer</b>		<b>1 448 426</b>	<b>4 034 782</b>





Organisasjonsnr: 912 086 542  
HOKKSUND BETONG AS

## BALANSE

Beløp i: NOK	Note	2024	2023
--------------	------	------	------

### BALANSE - EIENDELER

#### Anleggsmidler

##### Immaterielle eiendeler

Utsatt skattefordel	3		
---------------------	---	--	--

##### Varige driftsmidler

Tomter, bygninger o.a.			
------------------------	--	--	--

fast eiendom	2	17 226 501	13 245 589
--------------	---	------------	------------

Maskiner og inventar	2	13 094 308	14 924 299
----------------------	---	------------	------------

Transportmidler	2	2 056 840	2 616 948
-----------------	---	-----------	-----------

Innredning leide lokaler	2		
--------------------------	---	--	--

<b>Sum varige driftsmidler</b>		<b>32 377 649</b>	<b>30 786 836</b>
--------------------------------	--	-------------------	-------------------

##### Finansielle anleggsmidler

Andre langsiktige			
-------------------	--	--	--

fordringer	5	7 835 546	6 052 508
------------	---	-----------	-----------

<b>Sum finansielle</b>		<b>7 835 546</b>	<b>6 052 508</b>
------------------------	--	------------------	------------------

<b>anleggsmidler</b>		<b>7 835 546</b>	<b>6 052 508</b>
----------------------	--	------------------	------------------

<b>Sum anleggsmidler</b>		<b>40 213 195</b>	<b>36 839 344</b>
--------------------------	--	-------------------	-------------------

##### Omløpsmidler

###### Varer

<b>Sum varer</b>		<b>3 367 275</b>	<b>2 250 135</b>
------------------	--	------------------	------------------

###### Fordringer

Kundefordringer		9 228 778	12 152 597
-----------------	--	-----------	------------

Andre kortsiktige			
-------------------	--	--	--

fordringer	5	2 203 233	1 998 457
------------	---	-----------	-----------

Konsernfordringer	5		
-------------------	---	--	--

<b>Sum fordringer</b>		<b>11 432 011</b>	<b>14 151 054</b>
-----------------------	--	-------------------	-------------------

###### Bankinnskudd, kontanter

###### og lignende

Bankinnskudd, kontanter o.			
----------------------------	--	--	--

l.	6	11 280 786	21 885 043
----	---	------------	------------

<b>Sum bankinnskudd,</b>		<b>11 280 786</b>	<b>21 885 043</b>
--------------------------	--	-------------------	-------------------

<b>kontanter og lignende</b>		<b>11 280 786</b>	<b>21 885 043</b>
------------------------------	--	-------------------	-------------------

<b>Sum omløpsmidler</b>		<b>26 080 073</b>	<b>38 286 232</b>
-------------------------	--	-------------------	-------------------

<b>SUM EIENDELER</b>		<b>66 293 268</b>	<b>75 125 576</b>
----------------------	--	-------------------	-------------------

### BALANSE - EGENKAPITAL OG

### GJELD

#### Egenkapital

Innskutt egenkapital



Aksjekapital	4, 7	500 000	500 000
Beholdning av egne aksjer	7		
Annen innskutt egenkapital	4	2 975 248	2 975 248
<b>Sum innskutt egenkapital</b>		<b>3 475 248</b>	<b>3 475 248</b>
<b>Opptjent egenkapital</b>			
Annen egenkapital	4	39 215 412	37 766 985
<b>Sum opptjent egenkapital</b>		<b>39 215 412</b>	<b>37 766 985</b>
<b>Sum egenkapital</b>		<b>42 690 660</b>	<b>41 242 233</b>
<b>Gjeld</b>			
<b>Langsiktig gjeld</b>			
Utsatt skatt	3	1 765 795	1 839 392
<b>Sum avsetninger for forpliktelseser</b>		<b>1 765 795</b>	<b>1 839 392</b>
<b>Annen langsiktig gjeld</b>			
Gjeld til kredittinstitusjoner	2	8 979 541	10 637 302
Langsiktig gjeld	5		
<b>Sum annen langsiktig gjeld</b>		<b>8 979 541</b>	<b>10 637 302</b>
<b>Sum langsiktig gjeld</b>		<b>10 745 336</b>	<b>12 476 694</b>
<b>Kortsiktig gjeld</b>			
Gjeld til kredittinstitusjoner	2		
Leverandørgjeld		6 434 293	10 884 105
Betalbar skatt	3	546 444	64 735
Skyldig offentlige avgifter		1 402 106	2 389 502
Utbytte	4		3 000 000
Kortsiktig konserngjeld	5		
Annen kortsiktig gjeld	5	4 474 429	5 068 307
<b>Sum kortsiktig gjeld</b>		<b>12 857 272</b>	<b>21 406 649</b>
<b>Sum gjeld</b>		<b>23 602 608</b>	<b>33 883 343</b>
<b>SUM EGENKAPITAL OG GJELD</b>		<b>66 293 268</b>	<b>75 125 576</b>



Organisasjonsnr: 912 086 542  
HOKKSUND BETONG AS

NOTEOPPLYSNINGER - SELSKAP - alle poster oppgitt i hele tall

Note  
25

Antall årsverk i regnskapsåret  
25.00

Sum Beløp

Balanseført verdi 31.12. Varige driftsmidler Immaterielle eiend.

**Konsernregnskap**

Morselskapet sitt navn

Forretningskontor for morselskapet

Begrunnelse for at datterselskap er utelatt fra konsolideringen

Samlet beløp - tilknyttet selskap Årets Fjorårets

Samlet beløp - foretak i samme konsern Årets Fjorårets

Samlet beløp - foretak i samme konsern Årets Fjorårets

Samlet beløp - felles kontrollert virksomhet Årets Fjorårets

Pantstillelse Beløp

Beholdning av egne aksjer Antall Pålydende Andel av aksjek.



**Årsregnskap 2024**  
**for**  
**Hokksund Betong AS**

1



<b>Resultatregnskap</b>			
<b>Hokksund Betong AS</b>			
<b>Driftsinntekter og driftskostnader</b>	<b>Note</b>	<b>2024</b>	<b>2023</b>
Salgsinntekt		104 141 527	105 629 434
Annen driftsinntekt		4 923 594	9 151 298
<b>Sum driftsinntekter</b>		<b>109 065 121</b>	<b>114 780 731</b>
Varekostnad		49 465 969	49 334 879
Lønnskostnad	1	22 521 675	25 989 513
Avskrivning av driftsmidler	2	3 816 475	3 512 941
Annen driftskostnad		31 617 921	31 498 510
<b>Sum driftskostnader</b>		<b>107 422 040</b>	<b>110 315 843</b>
<b>Driftsresultat</b>		<b>1 643 080</b>	<b>4 464 889</b>
<b>Finansinntekter og finanskostnader</b>			
Annen renteinntekt		712 679	1 307 602
<b>Sum finansinntekter</b>		<b>712 679</b>	<b>1 307 602</b>
Annen rentekostnad		429 281	466 943
Annen finanskostnad		5 204	17 155
<b>Sum finanskostnader</b>		<b>434 486</b>	<b>484 098</b>
<b>Resultat av finansposter</b>		<b>278 193</b>	<b>823 504</b>
<b>Resultat før skattekostnad</b>		<b>1 921 273</b>	<b>5 288 393</b>
Skattekostnad på resultat	3	472 847	1 253 611
<b>Resultat</b>		<b>1 448 426</b>	<b>4 034 782</b>
Årsresultat		1 448 426	4 034 782
<b>Overføringer</b>			
Avsatt til utbytte	4	0	3 000 000
Avsatt til annen egenkapital	4	1 448 426	1 034 782
<b>Sum overføringer</b>		<b>1 448 426</b>	<b>4 034 782</b>





<b>Balanse</b>			
<b>Hokksund Betong AS</b>			
<b>Eiendeler</b>	<b>Note</b>	<b>2024</b>	<b>2023</b>
<b>Anleggsmidler</b>			
<b>Immaterielle eiendeler</b>			
<b>Varige driftsmidler</b>			
Tomter, bygninger o.a. fast eiendom	2	17 226 501	13 245 589
Maskiner og inventar	2	13 094 308	14 924 299
Transportmidler	2	2 056 840	2 616 948
<b>Sum varige driftsmidler</b>		<b>32 377 649</b>	<b>30 786 836</b>
Andre langsiktige fordringer	5	7 835 546	6 052 508
<b>Sum finansielle anleggsmidler</b>		<b>7 835 546</b>	<b>6 052 508</b>
<b>Sum anleggsmidler</b>		<b>40 213 195</b>	<b>36 839 344</b>
<b>Omløpsmidler</b>			
Lager av varer og annen beholdning		3 367 275	2 250 135
Kundefordringer		9 228 778	12 152 597
Andre kortsiktige fordringer	5	2 203 233	1 998 457
<b>Sum fordringer</b>		<b>11 432 011</b>	<b>14 151 054</b>
Bankinnskudd, kontanter o.l.	6	11 280 786	21 885 043
<b>Sum omløpsmidler</b>		<b>26 080 073</b>	<b>38 286 232</b>
<b>Sum eiendeler</b>		<b>66 293 268</b>	<b>75 125 576</b>

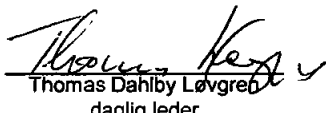



<b>Balanse</b>			
<b>Hokksund Betong AS</b>			
	<b>Note</b>	<b>2024</b>	<b>2023</b>
<b>Egenkapital og gjeld</b>			
<b>Innskutt egenkapital</b>			
Aksjekapital	4, 7	500 000	500 000
Annen innskutt egenkapital	4	2 975 248	2 975 248
<b>Sum innskutt egenkapital</b>		<b>3 475 248</b>	<b>3 475 248</b>
<b>Opptjent egenkapital</b>			
Annen egenkapital	4	39 215 412	37 766 985
<b>Sum opptjent egenkapital</b>		<b>39 215 412</b>	<b>37 766 985</b>
<b>Sum egenkapital</b>		<b>42 690 660</b>	<b>41 242 233</b>
<b>Gjeld</b>			
Utsatt skatt	3	1 765 795	1 839 392
<b>Sum avsetning for forpliktelser</b>		<b>1 765 795</b>	<b>1 839 392</b>
<b>Annen langsiktig gjeld</b>			
Gjeld til kredittinstitusjoner	2	8 979 541	10 637 302
<b>Sum annen langsiktig gjeld</b>		<b>8 979 541</b>	<b>10 637 302</b>
<b>Kortsiktig gjeld</b>			
Leverandørgjeld		6 434 293	10 884 105
Betalbar skatt	3	546 444	64 735
Skyldig offentlige avgifter		1 402 106	2 389 502
Utbytte	4	0	3 000 000
Annen kortsiktig gjeld	5	4 474 429	5 068 307
<b>Sum kortsiktig gjeld</b>		<b>12 857 272</b>	<b>21 406 649</b>
<b>Sum gjeld</b>		<b>23 602 608</b>	<b>33 883 343</b>
<b>Sum egenkapital og gjeld</b>		<b>66 293 268</b>	<b>75 125 576</b>

Hokksund, 17.02.2025  
Styret i Hokksund Betong AS

  
Espen Andersen  
styreleder

  
Jukka Tapani Hirsimäki  
styremedlem

  
Thomas Dahlby Løvgren  
daglig leder

  
Gabriela Martínez  
styremedlem

Hokksund Betong AS Side 4



## Note 0 Regnskapsprinsipper

Årsregnskapet er satt opp i samsvar med regnskapsloven og god regnskapsskikk for små foretak. Selskapet oppfyller per 1. januar 2024 kriteriene for små foretak etter endringer i regnskapsloven.

### Endringer i regnskapsprinsipp

Det er ingen endringer i anvendt regnskapsprinsipp fra 2023 til 2024.

### Salgsinntekter

Inntekter ved salg av varer vurderes til virkelig verdi av vederlaget, netto etter fradrag for merverdiavgift, returer, rabatter og andre valg. Salg av varer resultatføres når leveransen er levert til kunden og det ikke er uoppfylte forpliktelser som kan påvirke kundens aksept av leveringen. Levering er ikke foretatt før produktene er sendt til avtalt sted og risiko for tap og ukurans er overført til kunden.

### Klassifisering og vurdering av balanseposter

Omløpsmidler og kortsiktig gjeld omfatter poster som forfaller til betaling innen ett år etter balansedagen, samt poster som knytter seg til varekretsløpet. Øvrige poster er klassifisert som anleggsmiddel/langsiktig gjeld.

Omløpsmidler vurderes til laveste verdi av anskaffelseskost og virkelig verdi.

Kortsiktig gjeld vurderes tilsvarende.

Anleggsmidler vurderes til anskaffelseskost, men nedskrives til virkelig verdi dersom verdifallet ikke forventes å være forbigående.

Langsiktig gjeld vurderes tilsvarende.

### Varige driftsmidler

Varige driftsmidler balanseføres og avskrives over driftsmidlets levetid dersom de har levetid over 3 år og har en kostpris som overstiger kr 30.000. Direkte vedlikehold av driftsmidler kostnadsføres løpende under driftskostnader, mens påkostninger eller forbedringer tillegges driftsmidlets kostpris og avskrives i takt med driftsmidlet.

### Leieavtaler

Driftsmidler som leies på betingelser som i det vesentlige overfører økonomisk risiko og kontroll til selskapet (finansiell leasing), balanseføres under varige driftsmidler og tilhørende leieforpliktelse medtas som forpliktelse under rentebærende langsiktig gjeld til nåverdien av leiebetalingene. Driftsmiddelet avskrives planmessig, og forpliktelsen reduseres med betalt leie etter fradrag for beregnet rentekostnad.

### Varebeholdninger

Lager av innkjøpte varer er verdsatt til laveste verdi av anskaffelseskost etter FIFO-prinsippet og virkelig verdi. Egentilvirkede ferdigvarer og varer under tilvirkning er vurdert til full tilvirkningskost. Det foretas nedskrivning for påregnelig ukurans.

### Fordringer

Kundefordringer og andre fordringer er oppført i balansen til pålydende etter fradrag for avsetning til forventet tap.

### Skatt

Skattekostnaden i resultatregnskapet omfatter både periodens betalbare skatt og endringer i utsatt skatt.

Utsatt skatt er beregnet med 22% på grunnlag av de midlertidige forskjeller som eksisterer mellom regnskapsmessige og skattemessige verdier, samt ligningsmessig underskudd til fremføring ved utgangen av regnskapsåret. Skatteøkende og skattereduserende midlertidige forskjeller som reverserer eller kan reversere i samme periode er utlignet og nettoført.



## Note 1 Lønnskostnader og ytelser

<b>Lønnskostnader</b>	<b>2024</b>	<b>2023</b>
Lønninger	18 557 071	21 360 422
Arbeidsgiveravgift	2 911 223	3 215 112
Pensjonskostnader	848 236	888 012
Andre ytelser	205 145	505 968
<b>Sum</b>	<b>22 521 675</b>	<b>25 969 513</b>

Selskapet har i 2024 sysselsatt 27 årsverk. Det er ikke ytet lån eller sikkerhetsstillelser til ledende personer.

### Pensjonsforpliktelser

Selskapet er pliktig til å ha tjenstepensjonsordning etter lov om obligatorisk tjenstepensjon. Selskapets pensjonsordninger tilfredsstiller kravene i denne lov.

## Note 2 Anleggsmidler

	<b>Bygg og anlegg</b>	<b>Transportmidler</b>	<b>Leaset eiendel</b>	<b>Maskiner og inventar</b>	<b>Sum</b>
Anskaffelseskost pr. 01.01	15 535 296	7 983 872	16 577 616	14 091 307	54 188 092
Tilgang	5 022 760	1 162 029	0	198 650	6 383 439
Avgang	0	-976 148	0	0	-976 148
<b>Anskaffelseskost 31.12</b>	<b>20 558 056</b>	<b>8 169 753</b>	<b>16 577 616</b>	<b>14 289 956</b>	<b>59 595 383</b>
					<b>0</b>
<b>Akk. avskrivninger 31.12</b>	<b>-3 331 554</b>	<b>-6 112 910</b>	<b>-7 598 076</b>	<b>-10 175 191</b>	<b>-27 217 731</b>
<b>Bokført verdi 31.12</b>	<b>17 226 502</b>	<b>2 056 843</b>	<b>8 979 540</b>	<b>4 114 765</b>	<b>32 377 650</b>
Årets avskrivninger	1 041 847	745 986	1 657 762	370 881	3 816 476

Selskapet benytter lineære avskrivninger for alle varige driftsmidler. Den økonomiske levetiden for driftsmidlene er beregnet til:

- \* Transportmidler 5 år
- \* Maskiner og inventar 5-10 år
- \* Bygg 10 år - 20 år
- \* Leaset eiendel 10 år



## Note 3 Skatt

<b>Årets skattekostnad</b>	<b>2024</b>	<b>2023</b>
Resultatført skatt på ordinært resultat:		
Betalbar skatt	546 444	64 735
Endring i utsatt skattefordel	-73 597	1 188 876
<b>Skattekostnad ordinært resultat</b>	<b>472 847</b>	<b>1 253 611</b>
Skattepliktig inntekt:		
Resultat før skatt	1 921 273	5 288 393
Permanente forskjeller	228 033	409 840
Endring i midlertidige forskjeller	334 532	-5 403 982
<b>Skattepliktig inntekt</b>	<b>2 483 838</b>	<b>294 251</b>
Betalbar skatt i balansen:		
Betalbar skatt på årets resultat	546 444	64 735
<b>Sum betalbar skatt i balansen</b>	<b>546 444</b>	<b>64 735</b>

Skatteeffekten av midlertidige forskjeller som har gitt opphav til utsatt skatt og utsatte skattefordeler, spesifisert på typer av midlertidige forskjeller

	<b>2024</b>	<b>2023</b>	<b>Endring</b>
Varige driftsmidler	8 570 691	8 903 169	332 478
Fordringer	-544 352	-560 183	-15 831
Gevinst – og tapskonto	0	17 885	17 885
<b>Sum</b>	<b>8 026 339</b>	<b>8 360 871</b>	<b>334 532</b>
<b>Grunnlag for utsatt skatt</b>	<b>8 026 339</b>	<b>8 360 871</b>	<b>334 532</b>
<b>Utsatt skatt (22 %)</b>	<b>1 765 795</b>	<b>1 839 392</b>	<b>73 597</b>

## Note 4 Egenkapital

	<b>Aksjekapital</b>	<b>Overkurs</b>	<b>Annen Innskutt egenkapital</b>	<b>Annen egenkapital</b>	<b>Sum egenkapital</b>
Pr. 31.12.2023	500 000	2 975 248	0	37 766 985	41 242 233
Årets resultat				1 448 426	1 448 426
<b>Pr 31.12.2024</b>	<b>500 000</b>	<b>2 975 248</b>	<b>0</b>	<b>39 215 411</b>	<b>42 690 659</b>



## Note 5 Fordringer og gjeld

### Transaksjoner med selskap i samme konsern og felleskontrollert virksomhet

	Langsiktige fordringer		Kortsiktige fordringer	
	2024	2023	2024	2023
Lån til Amalie Eiendom AS*	2 454 419	2 359 769	0	0
Lån til Vestfold Betong AS*	5 381 127	3 692 739	0	0
<b>Sum</b>	<b>7 835 546</b>	<b>6 052 508</b>	<b>0</b>	<b>0</b>

\*Lånet renteberegnes med sats på 4,0%.

	Langsiktig gjeld		Kortsiktig gjeld	
	2024	2023	2024	2023
Avsatt utbytte	0	0	0	3 000 000
Mellomregning Morten Lie Holding AS	0	0	10 190	14 013
<b>Sum</b>	<b>0</b>	<b>0</b>	<b>10 190</b>	<b>3 014 013</b>

I tillegg leier selskapet lokaler av søsterselskapet Amalie Eiendom AS, husleie for regnskapsåret utgjør kr 2 600 000.

## Note 6 Bankinnskudd

Innestående midler på skattetrekkkonto (bundne midler) er på kr. 642 351.

## Note 7 Aksjonærer

### Aksjekapitalen i Hokksund Betong AS pr. 31.12 består av:

	Antall	Pålydende	Bokført
Ordinære aksjer	100	5 000	500 000
<b>Sum</b>	<b>100</b>		<b>500 000</b>

### Eierstruktur

Aksjonærer i % pr. 31.12:

	Ordinære	Eierandel	Stemmeandel
Morten Lie Holding AS	50	50,0	50,0
Schwenk Norge AS	50	50,0	50,0
<b>Totalt antall aksjer</b>	<b>100</b>	<b>100,0</b>	<b>100,0</b>



# Deloitte.

Deloitte AS  
Erik Børresens allé 2  
Postboks 2013 Strømsø  
NO-3015 Drammen  
Norway

+47 32 26 41 00  
www.deloitte.no

Til generalforsamlingen i Hokksund Betong AS

## UAVHENGIG REVISORS BERETNING

### Konklusjon

Vi har revidert årsregnskapet for Hokksund Betong AS som består av balanse per 31. desember 2024, resultatregnskap for regnskapsåret avsluttet per denne datoen og noter til årsregnskapet, herunder et sammendrag av viktige regnskapsprinsipper.

### Etter vår mening

- oppfyller årsregnskapet gjeldende lovkrav, og
- gir årsregnskapet et rettviseende bilde av selskapets finansielle stilling per 31. desember 2024 og av dets resultater for regnskapsåret avsluttet per denne datoen i samsvar med regnskapslovens regler og god regnskapsskikk i Norge.

### Grunnlag for konklusjonen

Vi har gjennomført revisjonen i samsvar med International Standards on Auditing (ISA-ene). Våre oppgaver og plikter i henhold til disse standardene er beskrevet nedenfor under *Revisors oppgaver og plikter ved revisjonen av årsregnskapet*. Vi er uavhengige av selskapet i samsvar med kravene i relevante lover og forskrifter i Norge og International Code of Ethics for Professional Accountants (inkludert internasjonale uavhengighetsstandarder) utstedt av International Ethics Standards Board for Accountants (IESBA-reglene), og vi har overholdt våre øvrige etiske forpliktelser i samsvar med disse kravene. Innhentet revisjonsbevis er etter vår vurdering tilstrekkelig og hensiktsmessig som grunnlag for vår konklusjon.

### Ledelsens ansvar for årsregnskapet

Styret og daglig leder (ledelsen) er ansvarlige for å utarbeide årsregnskapet og for at det gir et rettviseende bilde i samsvar med regnskapslovens regler og god regnskapsskikk i Norge. Ledelsen er også ansvarlig for slik internkontroll som den finner nødvendig for å kunne utarbeide et årsregnskap som ikke inneholder vesentlig feilinformasjon, verken som følge av misligheter eller utilsiktede feil.

Ved utarbeidelsen av årsregnskapet må ledelsen ta standpunkt til selskapets evne til fortsatt drift og opplyse om forhold av betydning for fortsatt drift. Forutsetningen om fortsatt drift skal legges til grunn for årsregnskapet så lenge det ikke er sannsynlig at virksomheten vil bli avvirket.

### Revisors oppgaver og plikter ved revisjonen av årsregnskapet

Vårt mål er å oppnå betryggende sikkerhet for at årsregnskapet som helhet ikke inneholder vesentlig feilinformasjon, verken som følge av misligheter eller utilsiktede feil, og å avgi en revisjonsberetning som inneholder vår konklusjon. Betryggende sikkerhet er en høy grad av sikkerhet, men ingen garanti for at en revisjon utført i samsvar med ISA-ene, alltid vil avdekke vesentlig feilinformasjon. Feilinformasjon kan oppstå som følge av misligheter eller utilsiktede feil. Feilinformasjon er å anse som vesentlig dersom den enkeltvis eller samlet med rimelighet kan forventes å påvirke de økonomiske beslutningene som brukerne foretar på grunnlag av årsregnskapet.

Deloitte AS and Deloitte Advokatfirma AS are the Norwegian affiliates of Deloitte NSE LLP, a member firm of Deloitte Touche Tohmatsu Limited, a UK private company limited by guarantee ("DTTL"). DTTL and each of its member firms are legally separate and independent entities. DTTL and Deloitte NSE LLP do not provide services to clients. Please see [www.deloitte.com/about](http://www.deloitte.com/about) to learn more about our global network of member firms.

Deloitte Norway conducts business through two legally separate and independent limited liability companies; Deloitte AS, providing audit, consulting, financial advisory and risk management services, and Deloitte Advokatfirma AS, providing tax and legal services.

Registrert i Foretaksregisteret  
Medlemmer av Den norske Revisorforening  
Organisasjonsnummer: 980 211 282

Penneo Dokumentnøkkel: S:HF6T-JVDY7-IV0EQ-OTLW-182HB-05ED6



## Deloitte.

Uavhengig revisors beretning  
Hokksund Betong AS

Som del av en revisjon i samsvar med ISA-ene, utøver vi profesjonelt skjønn og utviser profesjonell skepsis gjennom hele revisjonen. I tillegg:

- identifiserer og vurderer vi risikoen for vesentlig feilinformasjon i årsregnskapet, enten det skyldes misligheter eller utilsiktede feil. Vi utformer og gjennomfører revisjonshandlinger for å håndtere slike risikoer, og innhenter revisjonsbevis som er tilstrekkelig og hensiktsmessig som grunnlag for vår konklusjon. Risikoen for at vesentlig feilinformasjon som følge av misligheter ikke blir avdekket, er høyere enn for feilinformasjon som skyldes utilsiktede feil, siden misligheter kan innebære samarbeid, forfalskning, bevisste utelatelser, uriktige fremstillinger eller overstyring av internkontroll.
- opparbeider vi oss en forståelse av intern kontroll som er relevant for revisjonen, for å utforme revisjonshandlinger som er hensiktsmessige etter omstendighetene, men ikke for å gi uttrykk for en mening om effektiviteten av selskapets interne kontroll.
- evaluerer vi om de anvendte regnskapsprinsippene er hensiktsmessige og om regnskapsestimatene og tilhørende noteopplysninger utarbeidet av ledelsen er rimelige.
- konkluderer vi på om ledelsens bruk av fortsatt drift-forutsetningen er hensiktsmessig, og, basert på innhentede revisjonsbevis, hvorvidt det foreligger vesentlig usikkerhet knyttet til hendelser eller forhold som kan skape tvil av betydning om selskapets evne til fortsatt drift. Dersom vi konkluderer med at det eksisterer vesentlig usikkerhet, kreves det at vi i revisjonsberetningen henleder oppmerksomheten på tilleggsopplysningene i årsregnskapet, eller, dersom slike tilleggsopplysninger ikke er tilstrekkelige, at vi modifiserer vår konklusjon. Våre konklusjoner er basert på revisjonsbevis innhentet frem til datoen for revisjonsberetningen. Etterfølgende hendelser eller forhold kan imidlertid medføre at selskapet ikke kan fortsette driften.
- evaluerer vi den samlede presentasjonen, strukturen og innholdet i årsregnskapet, inkludert tilleggsopplysningene, og hvorvidt årsregnskapet gir uttrykk for de underliggende transaksjonene og hendelsene på en måte som gir et rettviseende bilde.

Vi kommuniserer med styret blant annet om det planlagte innholdet i og tidspunkt for revisjonsarbeidet og eventuelle vesentlige funn i revisjonen, herunder vesentlige svakheter i intern kontroll som vi avdekker gjennom revisjonen.

Drammen, 17. februar 2025  
Deloitte AS

**Morten Viholmen**  
statsautorisert revisor  
(elektronisk signert)

Penneo Dokumentnøkkel: SJH6T-JVDY7-IV0EQ-OTLYW-Y82HB-0SEED6



# PENNEO

Signaturene i dette dokumentet er juridisk bindende. Dokument signert med "Penneo™ - sikker digital signatur". De signerende parter sin identitet er registrert, og er listet nedenfor.

"Med min signatur bekrefter jeg alle datoer og innholdet i dette dokument."

## Viholmen, Morten

Statsautorisert revisor

Serienummer: no\_bankid:9578-5998-4-1010726

IP: 163.116.xxx.xxx

2025-02-18 07:43:55 UTC



Penneo Dokumentthekke: 5JH6T-JVDY7-IV0EQ-OTLYW-Y82HB-0SEd6

Dette dokumentet er signert digitalt via **Penneo.com**. De signerte dataene er validert ved hjelp av den matematiske hashverdien av det originale dokumentet. All kryptografisk bevisføring er innebygd i denne PDF-en for fremtidig validering.

Dette dokumentet er forseglet med et kvalifisert elektronisk segl ved bruk av et sertifikat og et tidsstempel fra en kvalifisert tilstjenesteleverandør.

### Slik kan du bekrefte at dokumentet er originalt

Når du åpner dokumentet i Adobe Reader, kan du se at det er sertifisert av **Penneo A/S**. Dette beviser at innholdet i dokumentet ikke har blitt endret siden tidspunktet for signeringen. Bevis for de individuelle signatørens digitale signaturer er vedlagt dokumentet.

Du kan bekrefte de kryptografiske bevisene ved hjelp av Penneos validator, <https://penneo.com/validator>, eller andre valideringsverktøy for digitale signaturer.