



ÅRSREGNSKAPET FOR REGNSKAPSÅRET 2021 - GENERELL INFORMASJON

Enheten

Organisasjonsnummer:	939 551 077
Organisasjonsform:	Stiftelse
Foretaksnavn:	STIFTELSEN THOMAS FEARNLEY, HEDDY OG NILS ASTRUP
Forretningsadresse:	Dronning Eufemias gate 8 0191 OSLO

Regnskapsår

Årsregnskapets periode:	01.01.2021 - 31.12.2021
-------------------------	-------------------------

Konsern

Morselskap i konsern:	Ja
Konsernregnskap lagt ved:	Nei

Regnskapsregler

Regler for små foretak benyttet:	Ja
Benyttet ved utarbeidelsen av årsregnskapet til selskapet:	Regnskapslovens alminnelige regler

Årsregnskapet fastsatt av kompetent organ

Bekreftet av representant for selskapet:	Cecilie Astrup
Dato for fastsettelse av årsregnskapet:	21.03.2022

Grunnlag for avgivelse

År 2021: Årsregnskapet er elektronisk innlevert
År 2020: Tall er hentet fra elektronisk innlevert årsregnskap fra 2021

Det er ikke krav til at årsregnskapet m.v. som sendes til Regnskapsregisteret er undertegnet. Kontrollen på at dette er utført ligger hos revisor/enhetens øverste organ. Sikkerheten ivaretas ved at innsender har rolle/rettighet for innsending av årsregnskapet via Altinn, og ved at det bekreftes at årsregnskapet er fastsatt av kompetent organ.

Brønnøysundregistrene, 22.06.2023



Resultatregnskap

Beløp i: NOK	Note	2021	2020
RESULTATREGNSKAP			
Inntekter			
Gevinst / tap ved salg verdipapirer		24 912 468	1 229 951
Verdiregulering verdipapirer	10	236 957	-236 957
Resultatandel KS	5	959 552	0
Sum inntekter		26 108 977	992 994
Kostnader			
Lønnskostnad	5	970 480	864 757
Forretningsførerhonorar		1 100 000	1 355 102
Andre honorarer		47 000	116 375
Andre driftskostnader		119 021	116 175
Stipend og bidrag	9	672 370	10 521 125
Sum kostnader		2 908 871	12 973 534
Driftsresultat		23 200 106	-11 980 540
Finansinntekter og finanskostnader			
Aksjeutbytte norske selskap		3 615 854	2 462 931
Aksjeutbytte utenlandske selskap		331 204	291 802
Annen renteinntekt		1 565 214	1 905 830
Annen finansinntekt		13 437	10 403
Sum finansinntekter		5 525 709	4 670 966
Annen finanskostnad		302 796	71 447
Sum finanskostnader		302 796	71 447
Netto finans		5 222 913	4 599 519
Ordinært resultat før skattekostnad		28 423 019	-7 381 021
Ordinært resultat etter skattekostnad		28 423 019	-7 381 021
Årsresultat		28 423 019	-7 381 021
Overføringer og disponeringer			
Overføringer til/fra annen egenkapital	6	28 423 019	-7 381 020



Resultatregnskap

Beløp i: NOK	Note	2021	2020
Sum overføringer og disponeringer		28 423 019	-7 381 020



Balanse

Beløp i: NOK	Note	2021	2020
BALANSE - EIENDELER			
Anleggsmidler			
Immaterielle eiendeler			
Varige driftsmidler			
Driftsløsøre, inventar, verktøy, kontormaskiner og lignende	8	32 989 192	32 989 192
Sum varige driftsmidler		32 989 192	32 989 192
Finansielle anleggsmidler			
Investering i datterselskap	4	28 438 340	28 438 340
Investeringer i aksjer og andeler	3	20 747 520	20 747 520
Obligasjoner	10	23 144 706	23 144 706
Sum finansielle anleggsmidler		72 330 566	72 330 566
Sum anleggsmidler		105 319 758	105 319 758
Omløpsmidler			
Varer			
Fordringer			
Andre fordringer		165 082	214 139
Sum fordringer		165 082	214 139
Investeringer			
Markedsbaserte aksjer	2	89 974 195	99 660 932
Markedsbaserte obligasjoner	2	20 063 302	8 402 689
Andel i KS		0	436 245
Sum investeringer		110 037 497	108 499 866
Bankinnskudd, kontanter og lignende			
Bankinnskudd, kontanter og lignende	7	67 834 357	40 607 955
Sum bankinnskudd, kontanter og lignende		67 834 357	40 607 955
Sum omløpsmidler		178 036 936	149 321 960
SUM EIENDELER		283 356 694	254 641 718



Balanse

Beløp i: NOK	Note	2021	2020
BALANSE - EGENKAPITAL OG GJELD			
Egenkapital			
Innskutt egenkapital			
Grunnkapital	6	96 500 000	96 500 000
Annen innskutt egenkapital	6	33 393 340	33 393 340
Sum innskutt egenkapital		129 893 340	129 893 340
Opptjent egenkapital			
Annen egenkapital	6	152 658 406	124 235 387
Sum opptjent egenkapital		152 658 406	124 235 387
Sum egenkapital		282 551 746	254 128 727
Sum langsiktig gjeld		0	0
Kortsiktig gjeld			
Skyldige offentlige avgifter		61 711	63 767
Skyldige honorarer		219 282	223 782
Avsatt bidrag/stipend		6 125	51 125
Annen kortsiktig gjeld		517 829	174 315
Sum kortsiktig gjeld		804 947	512 989
Sum gjeld		804 947	512 989
SUM EGENKAPITAL OG GJELD		283 356 693	254 641 716



Brønnøysundregistrene

ÅRSREGNSKAP FOR REGNSKAPSÅRET 2021 - GENERELL INFORMASJON

Journalnummer: 2022 444664

Enheten

Organisasjonsnummer: 939 551 077
Organisasjonsform: Stiftelse
Foretaksnavn: STIFTELSEN THOMAS FEARNLEY, HEDDY
OG NILS ASTRUP
Forretningsadresse: Dronning Eufemias gate 8
0191 OSLO

Regnskapsår

Årsregnskapets periode: 01.01.2021 - 31.12.2021

Konsern

Mørselskap i konsern: Ja
Konsernregnskap lagt ved: Nei

Regnskapsregler

Regler for små foretak benyttet: Ja
Benyttet ved utarbeidelsen av
årsregnskapet til selskapet: Regnskapslovens alminnelige regler

Årsregnskapet fastsatt av kompetent organ

Bekreftet av representant for selskapet: Cecilie Astrup
Dato for fastsettelse av årsregnskapet: 21.03.2022

Grunnlag for avgivelse

År 2021: Årsregnskap er elektronisk innlevert.
År 2020: Tall er hentet fra elektronisk innlevert årsregnskap fra 2021.

Det er ikke krav til at årsregnskapet m.v. som sendes til Regnskapsregisteret er undertegnet. Kontrollen på at dette er utført ligger hos revisor/enhetens øverste organ. Sikkerheten ivaretas ved at innsender har rolle/rettighet for innsending av årsregnskapet via Altinn, og ved at det bekreftes at årsregnskapet er fastsatt av kompetent organ.

Brønnøysundregistrene, 18.06.2022



Organisasjonsnr: 939 551 077
STIFTELSEN THOMAS FEARNLEY, HEDDY
OG NILS ASTRUP

RESULTATREGNSKAP

Beløp i: NOK	Note	2021	2020
RESULTATREGNSKAP			
Inntekter			
Gevinst / tap ved salg verdipapirer		24 912 468	1 229 951
Verdiregulering verdipapirer	10	236 957	-236 957
Resultatandel KS	5	959 552	0
Sum inntekter		26 108 977	992 994
Kostnader			
Lønnskostnad	5	970 480	864 757
Forretningsførerhonorar		1 100 000	1 355 102
Andre honorarer		47 000	116 375
Andre driftskostnader		119 021	116 175
Stipend og bidrag	9	672 370	10 521 125
Sum kostnader		2 908 871	12 973 534
Driftsresultat		23 200 106	-11 980 540
Finansinntekter og finanskostnader			
Aksjeutbytte norske selskap		3 615 854	2 462 931
Aksjeutbytte utenlandske selskap		331 204	291 802
Annen renteinntekt		1 565 214	1 905 830
Annen finansinntekt		13 437	10 403
Sum finansinntekter		5 525 709	4 670 966
Annen finanskostnad		302 796	71 447
Sum finanskostnader		302 796	71 447
Netto finans		5 222 913	4 599 519
Ordinært resultat før skattekostnad		28 423 019	-7 381 021
Ordinært resultat etter skattekostnad		28 423 019	-7 381 021
Årsresultat		28 423 019	-7 381 021
Overføringer og disponeringer			
Overføringer til/fra annen egenkapital	6	28 423 019	-7 381 020
Sum overføringer og disponeringer		28 423 019	-7 381 020



Organisasjonsnr: 939 551 077
STIFTELSEN THOMAS FEARNLEY, HEDDY
OG NILS ASTRUP

BALANSE

Beløp i: NOK	Note	2021	2020
BALANSE - EIENDELER			
Anleggsmidler			
Immaterielle eiendeler			
Varige driftsmidler			
Driftsløsøre, inventar, verktøy, kontormaskiner og lignende			
	8	32 989 192	32 989 192
Sum varige driftsmidler		32 989 192	32 989 192
Finansielle anleggsmidler			
Investering i datterselskap			
	4	28 438 340	28 438 340
Investeringer i aksjer og andeler			
	3	20 747 520	20 747 520
Obligasjoner			
	10	23 144 706	23 144 706
Sum finansielle anleggsmidler		72 330 566	72 330 566
Sum anleggsmidler		105 319 758	105 319 758
Omløpsmidler			
Varer			
Fordringer			
Andre fordringer			
		165 082	214 139
Sum fordringer		165 082	214 139
Investeringer			
Markedsbaserte aksjer			
	2	89 974 195	99 660 932
Markedsbaserte obligasjoner			
	2	20 063 302	8 402 689
Andel i KS			
		0	436 245
Sum investeringer		110 037 497	108 499 866
Bankinnskudd, kontanter og lignende			
Bankinnskudd, kontanter og lignende			
	7	67 834 357	40 607 955
Sum bankinnskudd, kontanter og lignende		67 834 357	40 607 955
Sum omløpsmidler		178 036 936	149 321 960
SUM EIENDELER		283 356 694	254 641 718
BALANSE - EGENKAPITAL OG GJELD			



Egenkapital			
Innskutt egenkapital			
Grunnkapital	6	96 500 000	96 500 000
Annen innskutt egenkapital	6	33 393 340	33 393 340
Sum innskutt egenkapital		129 893 340	129 893 340
Opptjent egenkapital			
Annen egenkapital	6	152 658 406	124 235 387
Sum opptjent egenkapital		152 658 406	124 235 387
Sum egenkapital		282 551 746	254 128 727
Sum langsiktig gjeld		0	0
Kortsiktig gjeld			
Skyldige offentlige avgifter		61 711	63 767
Skyldige honorarer		219 282	223 782
Avsatt bidrag/stipend		6 125	51 125
Annen kortsiktig gjeld		517 829	174 315
Sum kortsiktig gjeld		804 947	512 989
Sum gjeld		804 947	512 989
SUM EGENKAPITAL OG GJELD		283 356 693	254 641 716



Organisasjonsnr: 939 551 077
STIFTELSEN THOMAS FEARNLEY, HEDDY
OG NILS ASTRUP

NOTEOPPLYSNINGER - SELSKAP - alle poster oppgitt i hele tall

Note
1

Regnskapsprinsipper

Årsregnskapet er satt opp i samsvar med regnskapsloven. Regnskapsreglene for små foretak er fulgt.

Note
5

Antall årsverk i regnskapsåret
1.00

Note
5

Spesifisering av resultatregnskapet

Lønnskostnader

<u>Lønn</u>	<u>Årets</u>	<u>Fjorårets</u>
	850552.00	760301.00
<u>Folketrygdavgift</u>	<u>Årets</u>	<u>Fjorårets</u>
	119928.00	107202.00
<u>Pensjonskostnader</u>	<u>Årets</u>	<u>Fjorårets</u>
	0.00	0.00

Note

Ekstraordinære inntekter og kostnader

Sum Beløp

Balanseført verdi 31.12. Varige driftsmidler Immaterielle eiend.

Konsernregnskap

Morselskapet sitt navn



DocuSign Envelope ID: 53ECE44A-6066-4D9D-AFAD-68FF8444D83E

Årsregnskap

Stiftelsen Thomas Fearnley, Heddy
og Nils Astrup

2021



DocuSign Envelope ID: 53ECE44A-6066-4D9D-AFAD-68FF8444D83E

Stiftelsen Thomas Fearnley, Heddy og Nils Astrup

RESULTATREGNSKAP

Note		2021	2020
	DRIFTSINNEKTER OG -KOSTNADER		
	Gevinst/tap ved salg verdipapirer	24 912 468	1 229 951
10	Verdiregulering verdipapirer	236 957	- 236 957
5	Lønn, styrehonorar, pensjoner, sos.kostn.	- 970 480	- 864 757
	Forretningsførerhonorar	-1 100 000	-1 355 102
	Andre honorarer	- 47 000	- 116 375
	Andre driftskostnader	- 119 021	- 116 175
	DRIFTSRESULTAT	23 872 477	-1 459 415
	FINANSINNEKTER OG -KOSTNADER		
	Aksjeutbytte norske selskaper	3 615 854	2 462 931
	Aksjeutbytte utenlandske selskaper	331 204	291 802
	Renteinntekter	1 565 214	1 905 830
	Andre finansinntekter	13 437	10 403
	Andre finanskostnader	- 302 796	- 71 447
	Netto finansposter	5 222 912	4 599 520
	Resultat før tildelinger	29 095 389	3 140 105
	TILDELINGER		
9	Stipend og bidrag	- 672 370	-10 521 125
	RESULTAT	28 423 019	-7 381 020
	Overføringer		
6	Overført fra / til annen egenkapital	-28 423 019	7 381 020



DocuSign Envelope ID: 53ECE44A-6066-4D9D-AFAD-68FF8444D83E

Stiftelsen Thomas Fearnley, Heddy og Nils Astrup

BALANSE PR 31.12.

Note	EIENDELER	2021	2020
	Anleggsmidler		
	<u>Varige anleggsmidler</u>		
8	Kunst, inventar	<u>32 989 192</u>	<u>32 989 192</u>
	Sum varige anleggsmidler	<u>32 989 192</u>	<u>32 989 192</u>
	<u>Finansielle anleggsmidler</u>		
4	Aksjer i datterselskaper	28 438 340	28 438 340
3	Andre aksjer	20 747 520	20 747 520
10	Obligasjoner	<u>23 144 706</u>	<u>23 144 706</u>
	Sum finansielle anleggsmidler	<u>72 330 566</u>	<u>72 330 566</u>
	Sum anleggsmidler	<u>105 319 757</u>	<u>105 319 757</u>
	Omløpsmidler		
	<u>Fordringer</u>		
	Opptjente renter	124 678	175 335
	Andre fordringer	<u>40 404</u>	<u>38 803</u>
	Sum fordringer	<u>165 082</u>	<u>214 139</u>
	<u>Investeringer</u>		
2	Aksjer og verdipapirfond	89 974 195	99 660 932
2	Obligasjoner	20 063 302	8 402 689
	Andeler i KS	<u>0</u>	<u>436 245</u>
	Sum investeringer	<u>110 037 497</u>	<u>108 499 866</u>
	<u>Bankinnskudd</u>		
7	Bankinnskudd	<u>67 834 357</u>	<u>40 607 955</u>
	Sum bankinnskudd	<u>67 834 357</u>	<u>40 607 955</u>
	Sum omløpsmidler	<u>178 036 937</u>	<u>149 321 960</u>
	SUM EIENDELER	<u>283 356 694</u>	<u>254 641 717</u>




DocuSign Envelope ID: 53ECE44A-6066-4D9D-AFAD-68FF8444D83E

Stiftelsen Thomas Fearnley, Heddy og Nils Astrup

BALANSE PR 31.12.

Note	EGENKAPITAL OG GJELD	2021	2020
6	Egenkapital		
	<u>Innskutt egenkapital</u>		
	Grunnkapital	96 500 000	96 500 000
	Annen innskutt egenkapital	33 393 340	33 393 340
	Sum innskutt egenkapital	129 893 340	129 893 340
	<u>Opptjent egenkapital</u>		
	Annen egenkapital	152 658 406	124 235 387
	Sum opptjent egenkapital	152 658 406	124 235 387
	Sum egenkapital	282 551 746	254 128 727
	Gjeld		
	<u>Kortsiktig gjeld</u>		
	Skyldig skatt og off. avgifter	61 711	63 767
	Skyldige honorarer, feriepenger	219 282	223 782
	Avsatt bidrag/stipend (ikke hevet)	6 125	51 125
	Annen kortsiktig gjeld	517 829	174 315
	Sum gjeld	804 947	512 990
	SUM EGENKAPITAL OG GJELD	283 356 694	254 641 717

Oslo, 31. desember 2021 / 21. mars 2022


DocuSigned by:

D535F98784AA494...

Cecilie Astrup
Styrets leder


DocuSigned by:

5FFC4A3624DD463...

Anna Catharina Astrup

DocuSigned by:

5797BF5467EC451...

Tom Oscar Collett

DocuSigned by:

A23D79BFED7146C...

Richard Arnesen

DocuSigned by:

BAE21CA4C9274B6...

Dag Klaveness



DocuSign Envelope ID: 53ECE44A-6066-4D9D-AFAD-68FF8444D83E

Stiftelsen Thomas Fearnley, Heddy og Nils Astrup

NOTER TIL REGNSKAPET PR 31.12.2021

Note 1 - Regnskapsprinsipper

Årsregnskapet er satt opp i samsvar med regnskapsloven og NRS 8 - God regnskapsskikk for små foretak.

Hovedregel for vurdering og klassifisering av eiendeler og gjeld.

Eiendeler bestemt til varig eie eller bruk er klassifisert som anleggsmidler. Andre eiendeler er klassifisert som omløpsmidler. Fordringer som skal tilbakebetales innen et år er klassifisert som omløpsmidler. Ved klassifisering av kortsiktig og langsiktig gjeld er tilsvarende kriterier lagt til grunn.

Anleggsmidler vurderes til anskaffelseskost, men nedskrives til virkelig verdi når verdifallet forventes ikke å være forbigående. Anleggsmidler med begrenset økonomisk levertid avskrives planmessig.

Omløpsmidler vurderes til laveste av anskaffelseskost og virkelig verdi. Kortsiktig gjeld balanse-føres til nominelt mottatt beløp på etableringstidspunktet. Kortsiktig gjeld oppskrives ikke til virkelig verdi som følge av renteendring.

Finansielle instrumenter (omløpsmidler)

Finansielle instrumenter, herunder aksjer og obligasjoner, er sammensatt for bl.a. å minimalisere risiko. Enkeltinvesteringer som måtte være utsatt for betydelig og varig verdifall vil være utskilt fra porteføljen. Det følger av dette av laveste verdi av anskaffelseskost og virkelig verdi er lagt til grunn for vurderingen av hele porteføljen.

Aksjer i datterselskap

Investeringer i datterselskap er bokført etter kostmetoden.

Obligasjoner klassifisert som anleggsmidler

Obligasjoner er vurdert etter kostmetoden. Obligasjoner nedskrives til virkelig verdi ved verdifall som forventes ikke å være forbigående.

Eiendeler og gjeld i utenlandsk valuta

Pengeposter i utenlandsk valuta er i balansen omregnet til balansedagens kurs.

Skatter

Stiftelsen driver ikke skattepliktig virksomhet.



DocuSign Envelope ID: 53ECE44A-6066-4D9D-AFAD-68FF8444D83E

Note 2 - Aksjer og verdipapirfond

	Antall aksjer	Bokført verdi	Urealisert gevinst/ tap	Markedsverdi
Norske selskap				
Verdipapirfond				
Delphi Europe	1 892	5 000 000	2 985 496	7 985 496
Delphi Norge	361	6 240 044	5 098 701	11 338 745
Nordic Capital Partners II	1 202 059	2 201 409	-2 200 207	1 202
Fondsfinans Utbytte	442	4 999 999	2 417 275	7 417 274
Fondsfinans Kreditt	526	5 344 023	508 162	5 852 185
Nordea Norge Verdi	1 247	20 000 000	1 085 459	21 085 459
Alfred Berg Nordisk Likviditet	159 149	16 576 999	-501 155	16 075 844
Odin Kreditt	192 768	20 063 302	-40 443	20 022 859
Sum verdipapirfond		80 425 776	9 353 288	89 779 064
Ikke børsnoterte aksjer				
Vestfold Logistikkinvest AS	1	5 050	194 950	200 000
Handelseiendom Gjøvik AS	500	3 600 000	0	3 600 000
Handelseiendom Invest AS	424	5 153 084	0	5 153 084
Sum ikke børsnoterte aksjer		8 758 134	194 950	8 953 084
Sum norske aksjer og verdipapirfond		89 183 912	9 548 238	98 732 148
Verdipapirfond				
First Isratech	50	746 940	-746 890 *)	50
GS Europe Portfolio	140 193	12 300 000	13 493 546	25 793 546
Longacre International Fund Ltd.	7	120 765	-120 758	7
Nordea European Starts Equity Fund	5 058	6 462 053	1 015 474	7 477 527
Strategic Value Side Pockets	39	32 418	18 156	50 574
Strategic Value Restructuring Ltd.	491	350 478	572 921	923 399
Ultra Distressed Securities	2	60 045	60 475	120 520
Ultra Distressed Securities FDII - Non voting	77	450 447	986 987	1 437 434
Viking Global Equities III Ltd.	604	1 015 810	25 273 823	26 289 633
Sum verdipapirfond		21 538 956	40 553 733	62 092 690
Ikke børsnoterte aksjer				
Hadley Shipping	3 845	61 520	1 091 980	1 153 500
Sum ikke børsnoterte aksjer		61 520	1 091 980	1 153 500
Sum utenlandske aksjer og verdipapirfond		21 600 477	41 645 713	63 246 190
Sum norske og utenlandske aksjer/verdipapirfond		110 784 389	51 193 952	161 978 338
*) Tidligere års verdireg. (varig verdifall)		-746 890	746 890	
Sum norske og utenlandske aksjer/verdipapirfond		110 037 501	51 940 840	161 978 341



DocuSign Envelope ID: 53ECE44A-6066-4D9D-AFAD-68FF8444D83E

Note 3 - Andre aksjer

<u>Selskap</u>	<u>Antall aksjer</u>	<u>Sum pålydende</u>	<u>Bokført verdi</u>
Meraker Brug (Aksjekapital 5.985.000)	680 778	1 583 726	4 538 520
Sum kostpris			4 538 520
Tidligere oppskrivning av aksjer i Meraker Brug			16 209 000
Sum bokført verdi			20 747 520

Note 4 - Aksjer i datterselskap

<u>Selskap</u>	<u>Astrup Fearnley Museet AS</u>	<u>Kulsrud Skog AS</u>
Anskaffelsestidspunkt	22.05.1989	05.06.1979
Forretningskontor	Oslo	Oslo
Antall aksjer	500	100
Stemmeandel	100 %	100 %
Eierandel	100 %	100 %
Bokført verdi	500 000	27 938 340
Egenkapital i følge siste årsregnskap	11 600 701	34 140 561
Årsresultat i følge siste årsregnskap	116 375	732 352

Note 5 - Lønn og godtgjørelser

	<u>2021</u>	<u>2020</u>
Lønn og annen godtgjørelse	385 301	385 301
Pensjoner	-	-
Styrehonorar:		
Formann	126 000	90 000
Andre styremedlemmer	339 250	285 000
Arbeidsgiveravgift	119 928	107 202
Sum lønn og godtgjørelser	970 480	867 503
Antall ansatte	1	1
<u>Revisor</u>		
Lovpålagt revisjon	83 000	80 375
Andre tjenester	-	-
Sum	83 000	80 375

Note 6 - Egenkapital

	<u>Grunnkapital</u>	<u>Annen innskutt egenkapital</u>	<u>Annen egenkapital</u>	<u>Sum egenkapital</u>
Egenkapital 01.01.	96 500 000	33 393 340	124 235 387	254 128 727
Årets resultat			28 423 019	28 423 019
Egenkapital 31.12.	96 500 000	33 393 340	152 658 408	282 551 748



DocuSign Envelope ID: 53ECE44A-6066-4D9D-AFAD-68FF8444D83E

Note 7 - Bankinnskudd

Bankinnskudd inkluderer bundne skattetrekkmidler med kr. 22.698,-

Note 8 - Varige driftsmidler

	Kunst	Kunst - mottatte gaver	Sum
Anskaffelskost 01.01	32 296 942	692 250	32 989 192
Tilgang driftsmidler	-	-	-
Avgang	-	-	-
	32 296 942	692 250	32 989 192

Driftsmidlene avskrives ikke

Note 9 - Stipend og bidrag

	2021	2020
Bidrag til Astrup Fearnley Museet AS	0	10 000 000
Andre stipend/bidrag	672 370	521 125
Sum	672 370	10 521 125

Note 10 - Obligasjoner

Anleggsmidler	Pålydende valuta	Pålydende i valuta	Balanseført verdi
BN-Bank ASA	NOK	10 000 000	10 130 833
Pareto Bank ASA 18/	NOK	4 000 000	4 000 000
OBOS Banken	NOK	4 000 000	4 000 000
Sparebank 1 Boligkreditt	NOK	5 000 000	5 013 872
Balanseført verdi pr 31.12.		23 000 000	23 144 706



Deloitte.

Deloitte AS
Dronning Eufemias gate 14
Postboks 221 Sentrum
NO-0103 Oslo
Norway

Tel: +47 23 27 90 00
www.deloitte.no

Til styret i Stiftelsen Thomas Fearnley, Heddy og Nils Astrup

UAVHENGIG REVISORS BERETNING

Uttalelse om årsregnskapet

Konklusjon

Vi har revidert Stiftelsen Thomas Fearnley, Heddy og Nils Astrups årsregnskap som består av balanse per 31. desember 2021, resultatregnskap for regnskapsåret avsluttet per denne datoen og noter til årsregnskapet, herunder et sammendrag av viktige regnskapsprinsipper.

Etter vår mening

- oppfyller årsregnskapet gjeldende lovkrav, og
- gir årsregnskapet et rettviseende bilde av stiftelsens finansielle stilling per 31. desember 2021, og av dens resultater for regnskapsåret avsluttet per denne datoen i samsvar med regnskapslovens regler og god regnskapsskikk i Norge.

Grunnlag for konklusjonen

Vi har gjennomført revisjonen i samsvar med de internasjonale revisjonsstandardene International Standards on Auditing (ISA-ene). Våre oppgaver og plikter i henhold til disse standardene er beskrevet nedenfor under *Revisors oppgaver og plikter ved revisjonen av årsregnskapet*. Vi er uavhengige av stiftelsen slik det kreves i lov, forskrift og International Code of Ethics for Professional Accountants (inkludert internasjonale uavhengighetsstandarder) utstedt av the International Ethics Standards Board for Accountants (IESBA-reglene), og vi har overholdt våre øvrige etiske forpliktelser i samsvar med disse kravene. Innhentet revisjonsbevis er etter vår vurdering tilstrekkelig og hensiktsmessig som grunnlag for vår konklusjon.

Styrets ansvar for årsregnskapet

Styret (ledelsen) er ansvarlige for å utarbeide årsregnskapet og for at det gir et rettviseende bilde i samsvar med regnskapslovens regler og god regnskapsskikk i Norge. Ledelsen er også ansvarlig for slik intern kontroll den finner nødvendig for å kunne utarbeide et årsregnskap som ikke inneholder vesentlig feilinformasjon, verken som følge av misligheter eller utilsiktede feil.

Ved utarbeidelsen av årsregnskapet må ledelsen ta standpunkt til stiftelsens evne til fortsatt drift og opplyse om forhold av betydning for fortsatt drift. Forutsetningen om fortsatt drift skal legges til grunn for årsregnskapet så lenge det ikke er sannsynlig at virksomheten vil bli avvirket.

Revisors oppgaver og plikter ved revisjonen av årsregnskapet

Vårt mål er å oppnå betryggende sikkerhet for at årsregnskapet som helhet ikke inneholder vesentlig feilinformasjon, verken som følge av misligheter eller utilsiktede feil, og å avgi en revisjonsberetning som inneholder vår konklusjon. Betryggende sikkerhet er en høy grad av sikkerhet, men ingen garanti for at en revisjon utført i samsvar med ISA-ene, alltid vil avdekke vesentlig feilinformasjon som eksisterer. Feilinformasjon kan oppstå som følge av misligheter eller utilsiktede feil. Feilinformasjon blir vurdert som vesentlig dersom den enkeltvis eller samlet med rimelighet kan forventes å påvirke økonomiske beslutninger som brukerne foretar basert på årsregnskapet.

Som del av en revisjon i samsvar med ISA-ene, utøver vi profesjonelt skjønn og utviser profesjonell skepsis gjennom hele revisjonen. I tillegg:

- identifiserer og vurderer vi risikoen for vesentlig feilinformasjon i årsregnskapet, enten det skyldes misligheter eller utilsiktede feil. Vi utformer og gjennomfører revisjonshandlinger for å håndtere slike risikoer, og innhenter

Deloitte refers to one or more of Deloitte Touche Tohmatsu Limited ("DTL"), its global network of member firms, and their related entities (collectively, the "Deloitte organization"). DTL (also referred to as "Deloitte Global") and each of its member firms and related entities are legally separate and independent entities, which cannot obligate or bind each other in respect of third parties. DTL and each DTL member firm and related entity is liable only for its own acts and omissions, and not those of each other. DTL does not provide services to clients. Please see www.deloitte.no to learn more.

© Deloitte AS

Registrert i Foretaksregisteret Medlemmer av Den norske Revisorforening
Organisasjonsnummer: 980 211 282

Penneo Dokumentnøkkel: 5G0HX-CZ06A-E8JEX-FL3XQ-EAU26-EWZTE



side 2

Uavhengig revisors beretning - Stiftelsen Thomas Fearnley, Heddy og Nils Astrup

revisjonsbevis som er tilstrekkelig og hensiktsmessig som grunnlag for vår konklusjon. Risikoen for at vesentlig feilinformasjon som følge av misligheter ikke blir avdekket, er høyere enn for feilinformasjon som skyldes utilsiktede feil, siden misligheter kan innebære samarbeid, forfalskning, bevisste utelatelser, uriktige fremstillinger eller overstyring av intern kontroll.

- opparbeider vi oss en forståelse av den interne kontroll som er relevant for revisjonen, for å utforme revisjonshandlinger som er hensiktsmessige etter omstendighetene, men ikke for å gi uttrykk for en mening om effektiviteten av stiftelsens interne kontroll.
- evaluerer vi om de anvendte regnskapsprinsippene er hensiktsmessige og om regnskapsestimater og tilhørende noteopplysninger utarbeidet av ledelsen er rimelige.
- konkluderer vi på hensiktsmessigheten av ledelsens bruk av fortsatt drift-forutsetningen ved avleggelsen av årsregnskapet, basert på innhentede revisjonsbevis, og hvorvidt det foreligger vesentlig usikkerhet knyttet til hendelser eller forhold som kan skape tvil av betydning om stiftelsens evne til fortsatt drift. Dersom vi konkluderer med at det eksisterer vesentlig usikkerhet, kreves det at vi i revisjonsberetningen henleder oppmerksomheten på tilleggsopplysningene i årsregnskapet, eller, dersom slike tilleggsopplysninger ikke er tilstrekkelige, at vi modifierer vår konklusjon. Våre konklusjoner er basert på revisjonsbevis innhentet inntil datoen for revisjonsberetningen. Etterfølgende hendelser eller forhold kan imidlertid medføre at stiftelsen ikke fortsetter driften.
- evaluerer vi den samlede presentasjonen, strukturen og innholdet i årsregnskapet, inkludert tilleggsopplysningene, og hvorvidt årsregnskapet gir uttrykk for de underliggende transaksjonene og hendelsene på en måte som gir et rettviseende bilde.

Vi kommuniserer med styret blant annet om det planlagte omfanget av revisjonen og til hvilken tid revisjonsarbeidet skal utføres. Vi utveksler også informasjon om forhold av betydning som vi har avdekket i løpet av revisjonen, herunder om eventuelle svakheter av betydning i den interne kontrollen.

Uttalelse om andre lovmessige krav

Konklusjon om utdeling og forvaltning

Basert på vår revisjon av årsregnskapet som beskrevet ovenfor, og kontrollhandlinger vi har funnet nødvendige i henhold til internasjonal standard for attestasjonsoppdrag ISAE 3000, *Attestasjonsoppdrag som ikke er revisjon eller forenklet revisorkontroll av historisk finansiell informasjon*, mener vi at stiftelsen er forvaltet og utdelinger er foretatt i samsvar med lov, stiftelsens formål og vedtektene for øvrig.

Oslo, 21. mars 2022
Deloitte AS

Alf-Anton Eid
statsautorisert revisor

Penneo Dokumentnøkkel: 5G0HX-CZ06A-E8IEX-FL3XQ-EAU26-EWZTE



PENNEO

Signaturene i dette dokumentet er juridisk bindende. Dokument signert med "Penneo™ - sikker digital signatur".
De signerende parter sin identitet er registrert, og er listet nedenfor.

"Med min signatur bekrefter jeg alle datoer og innholdet i dette dokument."

Alf Anton Eid

Statsautorisert revisor

Serienummer: 9578-5999-4-1237649

IP: 77.16.xxx.xxx

2022-03-25 12:40:10 UTC



Penneo DokumentInøkkel: 5G0HX-CZ06A-E8IEY-FL3XQ-EAU26-EWZTE

Dokumentet er signert digitalt, med **Penneo.com**. Alle digitale signatur-data i dokumentet er sikret og validert av den datamaskin-utregnede hash-verdien av det opprinnelige dokument. Dokumentet er låst og tids-stemplet med et sertifikat fra en betrodd tredjepart. All kryptografisk bevis er integrert i denne PDF, for fremtidig validering (hvis nødvendig).

Hvordan bekrefter at dette dokumentet er originalen?

Dokumentet er beskyttet av ett Adobe CDS sertifikat. Når du åpner dokumentet i

Adobe Reader, skal du kunne se at dokumentet er sertifisert av **Penneo e-signature service <penneo@penneo.com>**. Dette garanterer at innholdet i dokumentet ikke har blitt endret.

Det er lett å kontrollere de kryptografiske beviser som er lokalisert inne i dokumentet, med Penneo validator - <https://penneo.com/validate>