



ÅRSREGNSKAPET FOR REGNSKAPSÅRET 2023 - GENERELL INFORMASJON

Enheten

Organisasjonsnummer: 911 031 329
Organisasjonsform: Aksjeselskap
Foretaksnavn: BWT BIRGER CHRISTENSEN AS
Forretningsadresse: Solbråveien 61
1383 ASKER

Regnskapsår

Årsregnskapets periode: 01.01.2023 - 31.12.2023

Konsern

Morselskap i konsern: Nei

Regnskapsregler

Regler for små foretak benyttet: Nei
Benyttet ved utarbeidelsen av årsregnskapet til selskapet: Regnskapslovens alminnelige regler

Årsregnskapet fastsatt av kompetent organ

Bekreftet av representant for selskapet: Jan-Yngve Magnussen
Dato for fastsettelse av årsregnskapet: 04.04.2024

Grunnlag for avgivelse

År 2023: Årsregnskapet er elektronisk innlevert
År 2022: Tall er hentet fra elektronisk innlevert årsregnskap fra 2023

Det er ikke krav til at årsregnskapet m.v. som sendes til Regnskapsregisteret er undertegnet. Kontrollen på at dette er utført ligger hos revisor/enhetens øverste organ. Sikkerheten ivaretas ved at innsender har rolle/rettighet for innsending av årsregnskapet via Altinn, og ved at det bekreftes at årsregnskapet er fastsatt av kompetent organ.

Brønnøysundregistrene, 26.06.2025



Resultatregnskap

Beløp i: NOK	Note	2023	2022
RESULTATREGNSKAP			
Inntekter			
Salgsinntekt	1	154 083 097	146 796 067
Annen driftsinntekt		3 392 686	3 763 706
Sum inntekter		157 475 783	150 559 774
Kostnader			
Varekostnad	2	78 398 025	77 769 493
Lønnskostnad	3	35 373 631	32 749 616
Avskrivning av driftsmidler og immaterielle eiendeler	4	871 780	450 142
Annen driftskostnad	2, 3	32 698 630	32 232 174
Sum kostnader		147 342 066	143 201 425
Driftsresultat		10 133 717	7 358 349
Finansinntekter og finanskostnader			
Annen renteinntekt		182 854	65 327
Annen finansinntekt	5	344 447	779 814
Sum finansinntekter		527 301	845 141
Annen rentekostnad		40 951	13 939
Annen finanskostnad	5	3 439 855	1 312 815
Sum finanskostnader		3 480 806	1 326 754
Netto finans		-2 953 505	-481 613
Ordinært resultat før skattekostnad		7 180 212	6 876 736
Skattekostnad på resultat	6	1 606 612	1 548 848
Ordinært resultat etter skattekostnad		5 573 600	5 327 888
Årsresultat	7	5 573 600	5 327 888
Årsresultat etter minoritetsinteresser		5 573 600	5 327 888
Totalresultat		5 573 600	5 327 888



Resultatregnskap

Beløp i: NOK	Note	2023	2022
Overføringer og disponeringer			
Tilleggsutbytte		4 000 000	
Avsatt til annen egenkapital		1 573 600	5 327 888
Sum overføringer og disponeringer	7	5 573 600	5 327 888



Balanse

Beløp i: NOK	Note	2023	2022
BALANSE - EIENDELER			
Anleggsmidler			
Immaterielle eiendeler			
Programvare	4	2 785 823	3 360 213
Utsatt skattefordel	6		
Sum immaterielle eiendeler		2 785 823	3 360 213
Varige driftsmidler			
Driftsløsøre, inventar o.a. utstyr	4	175 660	176 523
Sum varige driftsmidler		175 660	176 523
Finansielle anleggsmidler			
Andre langsiktige fordringer		5 000	5 000
Sum finansielle anleggsmidler		5 000	5 000
Sum anleggsmidler		2 966 483	3 541 736
Omløpsmidler			
Varer			
Varelager	8, 9	16 975 654	13 075 443
Sum varer		16 975 654	13 075 443
Fordringer			
Kundefordringer	9	23 554 096	17 131 864
Andre kortsiktige fordringer	10	1 641 378	2 114 829
Sum fordringer	9	25 195 474	19 246 693
Bankinnskudd, kontanter og lignende			
Bankinnskudd, kontanter o.l.	11	5 861 112	11 116 255
Sum bankinnskudd, kontanter og lignende		5 861 112	11 116 255
Sum omløpsmidler		48 032 240	43 438 391
SUM EIENDELER		50 998 722	46 980 128



Balanse

Beløp i: NOK	Note	2023	2022
BALANSE - EGENKAPITAL OG GJELD			
Egenkapital			
Innskutt egenkapital			
Aksjekapital	7, 12	3 300 000	3 300 000
Overkurs	7	555 933	555 933
Sum innskutt egenkapital		3 855 933	3 855 933
Opptjent egenkapital			
Annen egenkapital	7	15 330 068	13 756 469
Sum opptjent egenkapital		15 330 068	13 756 469
Sum egenkapital	7	19 186 001	17 612 401
Gjeld			
Langsiktig gjeld			
Utsatt skatt	6	4 142 996	2 536 384
Sum avsetninger for forpliktelser		4 142 996	2 536 384
Annen langsiktig gjeld			
Sum langsiktig gjeld		4 142 996	2 536 384
Kortsiktig gjeld			
Leverandørgjeld	2	10 061 590	5 918 844
Betalbar skatt	6		
Skyldig offentlige avgifter		7 294 162	7 257 101
Utbytte	7		
Annen kortsiktig gjeld	5, 10	10 313 973	13 655 398
Sum kortsiktig gjeld		27 669 725	26 831 342
Sum gjeld		31 812 721	29 367 726
SUM EGENKAPITAL OG GJELD		50 998 722	46 980 128



Årsregnskap 2023

BWT Birger Christensen AS

Resultatregnskap
Balanse
Kontantstrøm
Noter til regnskapet

Org.nr.: 911 031 329



Resultatregnskap

BWT Birger Christensen AS

Driftsinntekter og driftskostnader	Note	2023	2022
Salgsinntekt	1	154 083 097	146 796 067
Annen driftsinntekt		3 392 686	3 763 706
Sum driftsinntekter		157 475 783	150 559 774
Varekostnad	2	78 398 025	77 769 493
Lønnskostnad	3	35 373 631	32 749 616
Avskrivning av driftsmidler og immaterielle eiendeler	4	871 780	450 142
Annen driftskostnad	2, 3	32 698 630	32 232 174
Sum driftskostnader		147 342 066	143 201 425
Driftsresultat		10 133 717	7 358 349
Finansinntekter og finanskostnader			
Annen renteinntekt		182 854	65 327
Annen finansinntekt	5	344 447	779 814
Annen rentekostnad		40 951	13 939
Annen finanskostnad	5	3 439 855	1 312 815
Resultat av finansposter		-2 953 505	-481 613
Resultat før skattekostnad		7 180 212	6 876 736
Skattekostnad på resultat	6	1 606 612	1 548 848
Årsresultat	7	5 573 600	5 327 888
Overføringer			
Tilleggsutbytte		4 000 000	0
Avsatt til annen egenkapital		1 573 600	5 327 888
Sum overføringer	7	5 573 600	5 327 888



Balanse

BWT Birger Christensen AS

Eiendeler	Note	2023	2022
Anleggsmidler			
<i>Immaterielle eiendeler</i>			
Programvare	4	2 785 823	3 360 213
Sum immaterielle eiendeler		<u>2 785 823</u>	<u>3 360 213</u>
<i>Varige driftsmidler</i>			
Driftsløsøre, inventar o.a. utstyr	4	175 660	176 523
Sum varige driftsmidler		<u>175 660</u>	<u>176 523</u>
<i>Finansielle anleggsmidler</i>			
Andre langsiktige fordringer		5 000	5 000
Sum finansielle anleggsmidler		<u>5 000</u>	<u>5 000</u>
Sum anleggsmidler		<u>2 966 483</u>	<u>3 541 736</u>
Omløpsmidler			
<i>Varer</i>			
Varelager	8, 9	16 975 654	13 075 443
Sum varer		<u>16 975 654</u>	<u>13 075 443</u>
<i>Fordringer</i>			
Kundefordringer	9	23 554 096	17 131 864
Andre kortsiktige fordringer	10	1 641 378	2 114 829
Sum fordringer	9	<u>25 195 474</u>	<u>19 246 693</u>
<i>Bankinnskudd, kontanter o.l</i>			
Bankinnskudd, kontanter o.l.	11	5 861 112	11 116 255
Sum bankinnskudd, kontanter o.l		<u>5 861 112</u>	<u>11 116 255</u>
Sum omløpsmidler		<u>48 032 240</u>	<u>43 438 391</u>
Sum eiendeler		<u>50 998 722</u>	<u>46 980 128</u>



Balanse


BWT Birger Christensen AS

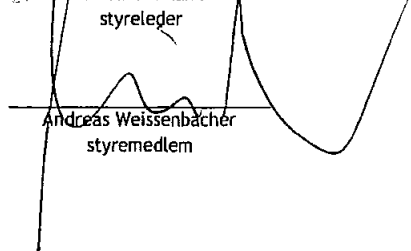
Egenkapital og gjeld	Note	2023	2022
Egenkapital			
<i>Innskutt egenkapital</i>			
Aksjekapital	7, 12	3 300 000	3 300 000
Overkurs	7	555 933	555 933
Sum innskutt egenkapital		<u>3 855 933</u>	<u>3 855 933</u>
<i>Opptjent egenkapital</i>			
Annen egenkapital	7	15 330 068	13 756 469
Sum opptjent egenkapital		<u>15 330 068</u>	<u>13 756 469</u>
Sum egenkapital	7	<u>19 186 001</u>	<u>17 612 401</u>
Gjeld			
<i>Avsetning for forpliktelser</i>			
Utsatt skatt	6	4 142 996	2 536 384
Sum avsetning for forpliktelser		<u>4 142 996</u>	<u>2 536 384</u>
<i>Kortsiktig gjeld</i>			
Leverandørgjeld	2	10 061 590	5 918 844
Skyldig offentlige avgifter		7 294 162	7 257 101
Annen kortsiktig gjeld	5, 10	10 313 973	13 655 398
Sum kortsiktig gjeld		<u>27 669 725</u>	<u>26 831 342</u>
Sum gjeld		<u>31 812 721</u>	<u>29 367 726</u>
Sum egenkapital og gjeld		<u>50 998 722</u>	<u>46 980 128</u>


4/4-24


Asker

Styret i BWT Birger Christensen AS


Henrik Forslund
styreleder


Andreas Weissenbacher
styremedlem


Cay Mikael Mats Månsson
styremedlem


Jan-Yngve Magnussen
styremedlem/daglig leder



Indirekte kontantstrøm

BWT Birger Christensen AS

	Note	2023	2022
Kontantstrømmer fra operasjonelle aktiviteter			
Resultat før skattekostnad		7 180 212	6 876 736
Periodens betalte skatt		0	-817 843
Ordinære avskrivninger		871 780	450 142
Endring i varelager		-3 900 211	-3 420 690
Endring i kundefordringer		-6 422 233	6 563 559
Endring i leverandørgjeld		4 142 746	-607 523
Endring i andre tidsavgrensningsposter		-2 830 912	-2 142 184
Netto kontantstrøm fra operasjonelle aktiviteter		-958 617	6 902 197
Kontantstrømmer fra investeringsaktiviteter			
Utbetalinger ved kjøp av varige driftsmidler		-296 526	-3 360 213
Netto kontantstrøm fra investeringsaktiviteter		-296 526	-3 360 213
Kontantstrømmer fra finansieringsaktiviteter			
Utbetalinger av utbytte		-4 000 000	-3 500 000
Netto kontantstrøm fra finansieringsaktiviteter		-4 000 000	-3 500 000
Netto endring i kontanter og kontantekvivalenter		-5 255 143	41 984
Beh. av kont. og kontantekvivalenter ved per. begynnelse		11 116 255	11 074 272
Beh. av kont. og kontantekvivalenter ved per. slutt		5 861 112	11 116 255



Noter til regnskapet 2023

Regnskapsprinsipper

Årsregnskapet er satt opp i samsvar med regnskapslovens bestemmelser og god regnskapsskikk. Alle beløp er oppgitt i NOK. Regnskapet er satt opp under forutsetning om fortsatt drift.

Valuta

Transaksjoner i utenlandsk valuta omregnes til kursen på transaksjonstidspunktet. Pengeposter i utenlandsk valuta omregnes til norske kroner ved å benytte balansedagens kurs.

Inntekter

Vedr varesalg :

Inntekt regnskapsføres når den er opptjent, altså når både risiko og kontroll i hovedsak er overført til kunden. Dette vil normalt være tilfellet når varen er levert til kunden. Inntektene regnskapsføres med verdien av vederlaget på transaksjonstidspunktet.

Vedr tjenestesalg :

Inntekt regnskapsføres når den er opptjent, altså når krav på vederlaget oppstår. Dette skjer når tjenesten ytes, i takt med at arbeidet utføres. Inntektene regnskapsføres med verdien av vederlaget på transaksjonstidspunktet.

Langsiktige tilvirkningskontrakter

Selskapets prosjekter består av oppdrag med varighet fra noen måneder til to-tre år. Oppdragene gjelder i hovedsak prosjektering og bygging av basseng. Langsiktige tilvirkningskontrakter er inntektsført ut fra en konkret vurdering av fullføringsgraden for det enkelte prosjekt. De påløpte kostnadene vurderes mot totalverdien på kontrakten og totalt kalkulerte kostnader. Mottatte forskudd fra kunder føres som annen kortsiktig gjeld i balansen. Inntektsføringen skjer ved løpende avregning. Det foretas periodisering av både inntekter og kostnader.

For tilleggskrav mot kunden og omtvistede beløp som det knyttes usikkerhet til, baseres inntektsføringen på vurderinger av hva som er sannsynlig utfall og hva som kan måles pålitelig. Graden av usikkerhet i estimatene vil påvirke hvor stor andel av kravet som resultatføres.

Det foretas avsetning for reklamasjonsarbeider basert på historiske erfaringer og identifiserte risikoforhold. Garantitiden er normalt 3 år etter overtakelse. For prosjekter som forventes å gi tap, blir hele tapet resultatført så snart det er identifisert.

Fakturert inntekt som ikke er opptjent (forhåndsavtalte betalingsplaner) føres som kortsiktig gjeld. Både kostnadsperiodiseringer (påløpt, ikke bokført) og avsetninger for reklamasjonsarbeid på avsluttede prosjekter føres som kortsiktig gjeld. Det vises til note 9 langsiktige tilvirkningsprosjekter.

Skatt

Skattekostnaden i resultatregnskapet omfatter både periodens betalbare skatt og endring i utsatt skatt. Utsatt skatt er beregnet med 22% på grunnlag av de midlertidige forskjeller som eksisterer mellom regnskapsmessige og skattemessige verdier, samt ligningsmessig underskudd til fremføring ved utgangen av regnskapsåret. Skatteøkende og skattereduserende midlertidige forskjeller som reverserer eller kan reverseres i samme periode er utlignet og nettoført. Netto utsatt skattefordel balanseføres i den grad det er sannsynlig at denne kan bli utnyttet.

Klassifisering og vurdering av anleggsmidler

Anleggsmidler omfatter eiendeler bestemt til varig eie og bruk. Anleggsmidler er vurdert til anskaffelseskost, fratrukket avskrivninger og nedskrivninger. Langsiktig gjeld balanseføres til nominelt beløp på transaksjonstidspunktet.

Varige driftsmidler balanseføres og avskrives over driftsmidlets økonomiske levetid. Vesentlige driftsmidler som består av flere betydelige komponenter med ulik levetid er dekomponert med ulik avskrivningstid for de ulike komponentene. Direkte vedlikehold av driftsmidler kostnadsføres løpende under driftskostnader, mens påkostninger eller forbedringer tillegges driftsmidlets kostpris og avskrives i takt med driftsmidlet. Varige driftsmidler nedskrives til gjenvinnbart beløp ved verdifall som forventes ikke å være forbigående.



Noter til regnskapet 2023

Gjenvinnbart beløp er det høyeste av netto salgsverdi og verdi i bruk. Verdi i bruk er nåverdi av fremtidige kontantstrømmer knyttet til eiendelen. Nedskrivningen reverseres når grunnlaget for nedskrivningen ikke lenger er til stede.

Klassifisering og vurdering av omløpsmidler

Omløpsmidler og kortsiktig gjeld omfatter normalt poster som forfaller til betaling innen ett år etter balansedagen, samt poster som knytter seg til varekretsløpet. Omløpsmidler vurderes til laveste verdi av anskaffelseskost og virkelig verdi. Kortsiktig gjeld balanseføres til nominelt beløp på transaksjonstidspunktet.

Varer

Lager av innkjøpte varer er verdsatt til laveste av anskaffelseskost og virkelig verdi. Anskaffelseskost vurderes etter gjennomsnittlig anskaffelseskost. Det foretas nedskrivning for påregnelig ukurans.

Fordringer

Kundefordringer og andre fordringer oppføres til pålydende etter fradrag for avsetning til forventet tap. Avsetning til tap gjøres på grunnlag av en individuell vurdering av de enkelte fordringene. For øvrige kundefordringer utføres en uspesifisert avsetning for å dekke forventet tap på krav.

Pensjoner

Kostnaden til innskuddsbasert pensjonsordning tilsvarer periodens premie til forsikringsselskapet.

Garantier og servicearbeid

Det er gjort en avsetning for fremtidig garanti- og serviceytelser.

Kontantstrømpoppstilling

Kontantstrømpoppstillingen er utarbeidet etter den indirekte metoden. Kontanter og kontantekvivalenter omfatter kontanter, bankinnskudd og andre kortsiktige, likvide plasseringer.

Estimater

Ved usikkerhet om faktiske tall, benyttes beste estimat på bakgrunn av tilgjengelig informasjon på tidspunkt for regnskapsavleggelsen. Ved endring av regnskapsestimater, resultatføres virkningen i den perioden estimatet endres. Regnskapspostene hvor det foreligger vesentlige estimater er under annen kortsiktig gjeld.

Note 1 Salgsinntekter

Per virksomhetsområde	2023	2022
Omsetning av vannbehandlingsutstyr og -tjenester	154 083 097	146 796 067
Sum	154 083 097	146 796 067

Geografisk fordeling	2023	2022
Norge	154 083 097	146 796 067
Sum	154 083 097	146 796 067



Noter til regnskapet 2023

Note 2 Mellomværende og transaksjoner med selskap i samme konsern

	2023	2022
Kjøp fra selskap i samme konsern		
Innkjøpte tjenester og lisens	13 200 493	12 039 125
Varekjøp	8 786 001	9 080 374
Sum	21 986 494	12 039 125
Salg til selskap i samme konsern		
Varesalg	13 962	1 860
Sum	13 962	
Gjeld		
Leverandørgjeld innen konsern	1 317 172	564 762
Sum	1 317 172	564 762

Note 3 Lønnskostnader og ytelser, godtgjørelser til daglig leder, styret og revisor

Lønnskostnader	2023	2022
Lønninger	28 457 140	26 670 144
Arbeidsgiveravgift	4 845 192	4 232 972
Pensjonskostnader	1 167 426	1 001 007
Andre ytelser	903 874	845 493
Sum	35 373 631	32 749 616

Selskapet har i 2023 sysselsatt 33 årsverk.

Pensjonsordning

Selskapet er pliktig til å ha tjenestepensjonsordning etter lov om obligatorisk tjenestepensjon.

Selskapets pensjonsordninger tilfredsstiller kravene i denne lov.

Selskapet har en innskuddsbasert ordning for alle ansatte i Gjensidige. Innskuddet er 4% av medlemmets lønn mellom 1 og 7,1G og 8% av medlemmets lønn mellom 7,1 og 12G.

Ytelser til ledende personer	Daglig leder	Styret	
Lønn	1 533 427		0
Andre godtgjørelser	254 567		0
Bonuser etc	695 283		0
Sum	2 483 277		0

Daglig leder har en bonusavtale begrenset oppad til 6 månedslønner og oppsigelsestid på 6 måneder.

Selskapet har ikke avtale om aksjebasert avlønning. Daglig leder inngår i selskapets generelle pensjonsordning.

Det er ikke ytet lån eller sikkerhetsstillelse til daglig leder og styret.

Revisor

Fakturert revisjonshonorar i 2023 utgjør kr 131 000 (beløp er ekskl mva).

Det er kostnadsført honorar for andre tjenester med kr 138 500.



Noter til regnskapet 2023

Note 4 Anleggsmidler

	Driftsløsøre, inventar ol.	Biler	Programvare	Sum
Anskaffelseskost pr. 01.01.23	4 586 243	307 433	3 360 213	8 253 889
+ Tilgang kjøpte anleggsmidler	177 535	0	118 993	296 528
- Avgang solgte anleggsmidler	0	0	0	0
= Anskaffelseskost 31.12.23	4 763 778	307 433	3 479 206	8 550 417
Akkumulerte avskrivninger 31.12.22	4 439 924	277 229	0	4 717 153
Akkumulerte avskrivninger 31.12.23	4 588 116	307 433	693 383	5 588 933
= Bokført verdi 31.12.23	175 660	0	2 785 823	2 961 483
Årets ordinære avskrivninger	148 193	30 204	693 383	871 780
Økonomisk levetid	3-7 år	3 år	5 år	
Avskrivningsplan	Lineær	Lineær	Lineær	

Note 5 Finansiell markedsrisiko

Markedsrisiko

Selskapet er eksponert for endringer i valutakurser, spesielt euro, da mye av selskapets innkjøp skjer i euro.

Selskapet har ikke inngått terminkontrakter eller andre avtaler for å redusere selskapets valutarisiko og den driftstilknyttede markedsrisiko.

Selskapet er også eksponert mot endringer i rentenivå.

Kredittrisiko

Risiko for at motparter ikke har økonomisk evne til å oppfylle sine forpliktelser anses moderat. Vi ser at det er lite tap på fordringer og kostnader til garantiforpliktelser.

Likviditetsrisiko

Styret vurderer likviditeten i selskapet som tilfredstillende. Selskapet har en kassekreditt på NOK 8 millioner. Det er ikke trukket av rammen pr 31.12.2023.

Selskapet har stilt pant i varelager og kundefordringer, som sikkerhet for trekkrettigheten.



Noter til regnskapet 2023

Note 6 Skatt

<u>Årets skattekostnad</u>	<u>2023</u>	<u>2022</u>
Resultatført skatt på ordinært resultat:		
Betalbar skatt	0	0
Endring i utsatt skattefordel	1 606 612	1 548 848
Skattekostnad ordinært resultat	1 606 612	1 548 848
Skattepliktig inntekt:		
Ordinært resultat før skatt	7 180 212	6 876 736
Permanente forskjeller	122 570	163 482
Endring i midlertidige forskjeller	-7 637 250	-9 901 798
Skattepliktig inntekt	-334 468	-2 861 580
Betalbar skatt i balansen:		
Betalbar skatt på årets resultat	0	0
Sum betalbar skatt i balansen	0	0

Skatteeffekten av midlertidige forskjeller som har gitt opphav til utsatt skatt og utsatte skattefordeler, spesifisert på typer av midlertidige forskjeller

	<u>2023</u>	<u>2022</u>	<u>Endring</u>
Varige driftsmidler	-612 419	-672 867	-60 449
Tilvirkningskontrakter	24 896 035	16 995 086	-7 900 949
Varebeholdning	-1 141 438	-710 000	431 438
Fordringer	-300 000	-391 241	-91 241
Avsetninger mv	-814 331	-830 380	-16 049
Sum	22 027 848	14 390 598	-7 637 250
Akkumulert fremførbart underskudd	-3 196 048	-2 861 580	334 468
Grunnlag for utsatt skatt	18 831 800	11 529 018	-7 302 782
Utsatt skatt (22 %)	4 142 996	2 536 384	-1 606 612

Note 7 Egenkapital

	<u>Aksjekapital</u>	<u>Overkurs</u>	<u>Annen egenkapital</u>	<u>Sum egenkapital</u>
Egenkapital Pr. 01.01.2023	3 300 000	555 933	13 756 469	17 612 401
Årets resultat			5 573 600	5 573 600
Avsatt utbytte			0	0
Tilleggsutbytte			-4 000 000	-4 000 000
Egenkapital Pr. 31.12.2023	3 300 000	555 933	15 330 068	19 186 001



Noter til regnskapet 2023

Note 8 Varer

	2023	2022
Lager av innkjøpte handelsvarer	16 975 654	13 075 443
Sum	16 975 654	13 075 443
Lager vurdert til kostpris	18 117 092	13 785 443
Ukuransnedskrivning	-1 141 438	-710 000

Note 9 Fordringer/gjeld, pantstillelser og garantier mv

Selskapet har ingen gjeld til kredittinstitusjoner pr 31.12.23, men selskapet har en kassekreditt på NOK 8 millioner som det ikke er trukket av pr 31.12.2023. Selskapet har stilt pant i varelager og kundefordringer med hhv NOK 8 980 000 på hver, som sikkerhet for trekkrettigheten.

	31.12.2023	31.12.2022
Pantsikret gjeld, pantstillelser og garantier		
Danske Bank - Gjeld	0	0
Sum	0	0

Regnskapsført verdi av pantsikrede eiendeler

Varelager	16 975 654	13 075 443
Kundefordringer	18 763 000	17 131 864
Sum	35 738 654	30 207 307

Note 10 Langsiktige tilvirkningskontrakter

Selskapets prosjekter behandles i samsvar med løpende avregningsmetode.

	2023	2022
Forskuddsfakturert produksjon	5 071 854	8 189 381
Opptjent, ikke fakturerte inntekter	0	390 333

Forskuddsfakturert produksjon inngår i annen kortsiktig gjeld.

Opptjent, ikke fakturerte inntekter inngår i andre kortsiktige fordringer.

Fullføringsgraden beregnes som forholdet mellom påløpte prosjektkostnader og estimerte total kostnader for prosjektet.



Noter til regnskapet 2023

Note 11 Bankinnskudd

Innestående midler på skattetrekkkonto (bundne midler) er på kr. 1 945 369.

Note 12 Aksjonærer

Aksjekapitalen i BWT Birger Christensen AS pr. 31.12 består av:

	Antall	Pålydende	Bokført
Ordinære aksjer	33 000	100	3 300 000
Sum	33 000		3 300 000

Eierstruktur

De største aksjonærene i % pr. 31.12 var:

	Ordinære	Eierandel	Stemmeandel
HOH Water Technology A/S	33 000	100	100
Totalt antall aksjer	33 000	100	100

Alle aksjene gir samme rettigheter i selskapet.

Selskapets eneksjonær er en del av BWT gruppen som har adresse : Walter-Simmer-Strasse A, A-5310 Mondsee, Østerrike.

Konsernregnskapet kan fås ved henvendelse til denne adressen.



BDO AS
Malmskriverveien 18
1337 Sandvika

Uavhengig revisors beretning

Til generalforsamlingen i Bwt Birger Christensen AS

Konklusjon

Vi har revidert årsregnskapet til Bwt Birger Christensen AS.

Årsregnskapet består av:

- Balanse per 31. desember 2023,
- Resultatregnskap 2023
- Kontantstrømoppstilling for regnskapsåret avsluttet per 31. desember 2023
- Noter til årsregnskapet, herunder et sammendrag av viktige regnskapsprinsipper.

Etter vår mening:

- Oppfyller årsregnskapet gjeldende lovkrav, og
- Gir årsregnskapet et rettviseende bilde av selskapets finansielle stilling per 31. desember 2023 og av dets resultater og kontantstrømmer for regnskapsåret i samsvar med regnskapslovens regler og god regnskapsskikk i Norge.

Grunnlag for konklusjonen

Vi har gjennomført revisjonen i samsvar med International Standards on Auditing (ISA-ene). Våre oppgaver og plikter i henhold til disse standardene er beskrevet nedenfor under Revisors oppgaver og plikter ved revisjonen av årsregnskapet. Vi er uavhengige av selskapet i samsvar med kravene i relevante lover og forskrifter i Norge og International Code of Ethics for Professional Accountants (inkludert internasjonale uavhengighetsstandarder) utstedt av International Ethics Standards Board for Accountants (IESBA-reglene), og vi har overholdt våre øvrige etiske forpliktelser i samsvar med disse kravene. Innhentet revisjonsbevis er etter vår vurdering tilstrekkelig og hensiktsmessig som grunnlag for vår konklusjon.

Annen informasjon

Styret og daglig leder (ledelsen) er ansvarlig for annen informasjon. Annen informasjon består av årsberetningen. Vår konklusjon om årsregnskapet ovenfor dekker ikke annen informasjon.

I forbindelse med revisjonen av årsregnskapet er det vår oppgave å lese annen informasjon. Formålet er å vurdere hvorvidt det foreligger vesentlig inkonsistens mellom annen informasjon og årsregnskapet og den kunnskap vi har opparbeidet oss under revisjonen av årsregnskapet, eller hvorvidt informasjon i annen informasjon ellers fremstår som vesentlig feil. Vi har plikt til å rapportere dersom annen informasjon fremstår som vesentlig feil. Vi har ingenting å rapportere i så henseende.

Konklusjon om årsberetningen

Basert på kunnskapen vi har opparbeidet oss i revisjonen, mener vi at årsberetningen

- er konsistent med årsregnskapet og
- inneholder de opplysninger som skal gis i henhold til gjeldende lovkrav.



Styret og daglig leders ansvar for årsregnskapet

Styret og daglig leder (ledelsen) er ansvarlig for å utarbeide årsregnskapet og for at det gir et rettviseende bilde i samsvar med regnskapslovens regler og god regnskapsskikk i Norge. Ledelsen er også ansvarlig for slik intern kontroll som den finner nødvendig for å kunne utarbeide et årsregnskap som ikke inneholder vesentlig feilinformasjon, verken som følge av misligheter eller utilsiktede feil.

Ved utarbeidelsen av årsregnskapet må ledelsen ta standpunkt til selskapets evne til fortsatt drift og opplyse om forhold av betydning for fortsatt drift. Forutsetningen om fortsatt drift skal legges til grunn for årsregnskapet så lenge det ikke er sannsynlig at virksomheten vil bli avviklet.

Revisors oppgaver og plikter ved revisjonen av årsregnskapet

Vårt mål er å oppnå betryggende sikkerhet for at årsregnskapet som helhet ikke inneholder vesentlig feilinformasjon, verken som følge av misligheter eller utilsiktede feil, og å avgi en revisjonsberetning som inneholder vår konklusjon. Betryggende sikkerhet er en høy grad av sikkerhet, men ingen garanti for at en revisjon utført i samsvar med ISA-ene, alltid vil avdekke vesentlig feilinformasjon. Feilinformasjon kan oppstå som følge av misligheter eller utilsiktede feil. Feilinformasjon er å anse som vesentlig dersom den enkeltvis eller samlet med rimelighet kan forventes å påvirke de økonomiske beslutningene som brukerne foretar på grunnlag av årsregnskapet.

For videre beskrivelse av revisors oppgaver og plikter vises det til:

<https://revisorforeningen.no/revisjonsberetninger>

BDO AS

Roald Haugland
statsautorisert revisor
(elektronisk signert)

Penneo Dokumentnøkkel: UZBif6-AH6NZ-2GZ23-KM6WU-3EYEM-0JZ06



PENNEO

Signaturene i dette dokumentet er juridisk bindende. Dokument signert med "Penneo™ - sikker digital signatur". De signerende parter sin identitet er registrert, og er listet nedenfor.

"Med min signatur bekrefter jeg alle datoer og innholdet i dette dokument."

Haugland, Roald

Partner

På vegne av: BDO AS

Serienummer: no_bankid:9578-5993-4-877037

IP: 188.95.xxx.xxx

2024-06-19 17:22:45 UTC



Penneo Dokumentnøkkel: UZB16-AH6NZ-2G223-KM6WU-3EYEM-0JZ06

Dokumentet er signert digitalt, med **Penneo.com**. Alle digitale signatur-data i dokumentet er sikret og validert av den datamaskin-utregnede hash-verdien av det opprinnelige dokument. Dokumentet er låst og tids-stemplet med et sertifikat fra en betrodd tredjepart. All kryptografisk bevis er integrert i denne PDF, for fremtidig validering (hvis nødvendig).

Hvordan bekrefter at dette dokumentet er originalen?

Dokumentet er beskyttet av ett Adobe CDS sertifikat. Når du åpner dokumentet i

Adobe Reader, skal du kunne se at dokumentet er sertifisert av **Penneo e-signature service <penneo@penneo.com>**. Dette garanterer at innholdet i dokumentet ikke har blitt endret.

Det er lett å kontrollere de kryptografiske beviser som er lokalisert inne i dokumentet, med Penneo validator - <https://penneo.com/validator>



Årsberetning 2023

BWT Birger Christensen AS holder til i Solbråveien 61 i Asker med lokal representasjon og avdelingskontor i Melhus, Skien og Målselv.

BWT Birger Christensen AS er en del av det Østerrikske BWT-konsernet (Best Water Technology). BWT er Europas ledende selskap innen vannbehandling.

I Norge tilbyr selskapet vannbehandlingsutstyr til kunder over hele landet. Satsingen er konsentrert til markedsområdene PT-Pool Technology, CT-Commercial Technology, DT-Domestic Technology, SR-Spare Parts og SE-Service.

Omsetningen for BWT Birger Christensen AS var i 2023 på MNOK 157,5. – som er 4,6% opp i forhold til 2022. Driftsresultatet ble på 10.133.717 som er en økning på 37,7% i forhold til 2022.

Pool Technology relatert business var også i 2023 selskapets største bidragsyter målt i omsetning.

Ordrereserven for selskapet er meget god.

Selskapet har opparbeidet en ledende posisjon i flere av sine markeder. Størst markedsandel innehar BWT i det norske bassengmarkedet (PT). Dette betyr store muligheter også på ettermarkedet. BWT har i tillegg en sterk serviceorganisasjon.

Redegjørelse om Likestilling:

Dagens situasjon:

Av 33 ansatte er 4 kvinner (12,1%). Alle er ansatt i fulltids stilling. Det er ingen lønnsmessige, eller andre, forskjeller for sammenlignbare stillinger, relatert til kjønn eller etnisitet. Våre lokaler er tilrettelagt for fysiske funksjonshemninger.

Kontrollrutiner for arbeid mot diskriminering og for likestilling:

Vi gjennomfører jevnlig undersøkelser om trivsel og tilrettelegging i bedriften. Resultatene gjennomgås på ledermøtene og avvik vil avdekkes og adresseres umiddelbart. Bedriften legger tilrette for norskopplæring for ansatte, dersom dette er ønskelig og/eller påkrevd.

Årsresultatet på 5.573.600,- er et resultat selskapet er godt fornøyd med.

BWT Birger Christensen AS bidro betydelig også i 2023 til BWT's internasjonale merkevarebygging i regi av morselskapet.

Ordreinngangen og markedet oppfattes som stabilt, men det merkes betydelig konkurranse og marginpress på noen områder. Utsikten generelt virker positiv for de kommende år.

Selskapets egenkapital er ved årsskiftet kr 19.186.001,- tilsvarende 37,62% av totalkapitalen. Det er ingen finansielle risiko for selskapet som er av betydning ved bedømmingen av selskapets eiendeler, gjeld og resultater.

Den likviditets- og kredittrisiko som man er eksponert mot, er i det alt vesentlige knyttet til kundefordringene. Kundefordringene er underlagt en kontinuerlig overvåkning og oppfølging, de innebærer p.t. liten risiko.

Selskapet importerer mye av sine varer, i all hovedsak fra euro-land og er følgelig utsatt for noe risiko i forbindelse med endringer i kursforholdet mellom euro/nkr.

2023 var fortsatt preget av tildels store leveringsutfordringer fra noen av våre leverandører, prisøkninger fra våre leverandører og transporttjenester har vært og er betydelige. BWT jobber målrettet for å videreføre disse økningene til våre kunder.



For 2023 er det gjort noen endringer mht. forretningsdriften, fokus er fortsatt rettet mot kjernevirksomhet hvor man har dokumentert god inntjening, kompetanse og gode markedsforhold, dette er typisk innen for områdene PT, CT, DT og SR/SE. Det fokuseres på markeder hvor konsernet er aktivt i andre land og hvor vi har bevist at BWT både behersker teknologien og markedet. I tillegg fortsetter vi en betydelig satsning på forhandler etablering innenfor forskjellige markedsområder, særlig rettet mot rørleggere med bl.a. et program for vannbehandling for varme.

Tiltak for kostnadsreduksjoner, effektivisering og optimalisering av driften blir kontinuerlig vurdert og implementert fortløpende.

Vi startet i 2022 en implementasjon av nytt datasystem som er ressurskrevende både finansielt og personalmessig. Vi har tro på at dette vil gi oss bedre støtte i driften fremover. Dette er nå fullført.

Hovedfokus for 2024 er fortsatt økt omsetning og lønnsomhet, primært med selskapets egne produkter.

Av hendelser som har oppstått etter balansedagen er det ikke noe som påvirker driften av betydning. Det tas fortsatt høyde for prisøkninger fra flere leverandører som følge av vedvarende høye kraftpriser og redusert tilgang på råvarer/produkter. Situasjonen overvåkes kontinuerlig og tiltak vurderes fortløpende.

Styret er av den oppfatning at det fremlagte regnskap og balanse med tilhørende noter gir et korrekt bilde av selskapets stilling ved utgangen av 2023. Forutsetningen for fortsatt drift er derfor tilstedet og legges til grunn for regnskapet. Det er ikke inntruffet hendelser etter balansedagen som endrer dette bildet.


BWT Birger Christensen AS driver ingen aktiviteter som er til skade for helse eller miljø. Ved utgangen av året var det 33 ansatte i selskapet hvorav 4 kvinner. Styret anser arbeidsmiljøet i bedriften som meget godt. Sykefraværet i 2023 holdt seg lavt og skyldes i hovedsak sykemeldinger som ikke er relatert til arbeidsoppgaver i BWT Birger Christensen AS. Selskapet driver ikke med virksomhet som har en negativ påvirkning på vårt ytre miljø. Bedriften er sertifisert som Miljøfyrtårn. Det er tegnet ansvarsforsikring for styrets medlemmer og daglig leder opptil 11.000.000 Euro per sak og per periode.

Det fremlagte regnskap viser et overskudd på kr 5.573.600 NOK som foreslås disponert som følger:


Utbytte	4.000.000 NOK
Overføring annen egenkapital	1.573.600 NOK
Sum disponert	5.573.600 NOK

BWT Birger Christensen AS
Asker, den 04. April 2024


Henrik Forslund
Styrets formann


Cay Månsson
Styremedlem


Andreas Weissenbacher
Styremedlem


Jan-Yngve Magnussen
Styremedlem / adm. direktør