



ÅRSREGNSKAPET FOR REGNSKAPSÅRET 2024 - GENERELL INFORMASJON

Enheten

Organisasjonsnummer: 989 167 626
Organisasjonsform: Aksjeselskap
Foretaksnavn: ØYRANE AS
Forretningsadresse: Hellesyltvegen 64
6218 HELLESYLT

Regnskapsår

Årsregnskapets periode: 01.01.2024 - 31.12.2024

Konsern

Morselskap i konsern: Nei

Regnskapsregler

Regler for små foretak benyttet: Ja
Benyttet ved utarbeidelsen av årsregnskapet til selskapet: Regnskapslovens alminnelige regler

Årsregnskapet fastsatt av kompetent organ

Bekreftet av representant for selskapet: ASBJØRN ERLING SAARHEIM

Dato for fastsettelse av årsregnskapet: 30.06.2025

Grunnlag for avgivelse

År 2024: Årsregnskapet er elektronisk innlevert
År 2023: Tall er hentet fra elektronisk innlevert årsregnskap fra 2024

Det er ikke krav til at årsregnskapet m.v. som sendes til Regnskapsregisteret er undertegnet. Kontrollen på at dette er utført ligger hos revisor/enhetens øverste organ. Sikkerheten ivaretas ved at innsender har rolle/rettighet for innsending av årsregnskapet via Altinn, og ved at det bekreftes at årsregnskapet er fastsatt av kompetent organ.

Brønnøysundregistrene, 16.07.2025



Brønnøysundregistrene

Brønnøysundregistrene Årsregnskap regnskapsåret 2024 for 989167626

Postadresse: 8910 Brønnøysund

Telefoner: Opplysningstelefonen 75 00 75 00 Telefaks 75 00 75 05

E-post: firmapost@brreg.no Internett: www.brreg.no

Organisasjonsnummer: 974 760 673



Resultatregnskap

Beløp i: NOK	Note	2024	2023
RESULTATREGNSKAP			
Inntekter			
Salgsinntekt		1 607 045	1 157 139
Sum inntekter		1 607 045	1 157 139
Kostnader			
Varekostnad		312 834	254 546
Lønnskostnad	1	22 798	6 588
Avskrivning av driftsmidler og immaterielle eiendeler	2	57 678	31 977
Annen driftskostnad		1 087 941	460 626
Sum kostnader		1 481 250	753 737
Driftsresultat		125 795	403 402
Finansinntekter og finanskostnader			
Annen renteinntekt		18 408	7 414
Sum finansinntekter		18 408	7 414
Annen rentekostnad		355	3
Sum finanskostnader		355	3
Netto finans		18 053	7 411
Resultat før skattekostnad		143 848	410 813
Skattekostnad på resultat	3	28 807	15 166
Årsresultat	4	115 041	395 647
Årsresultat etter minoritetsinteresser		115 041	395 647
Totalresultat		115 041	395 647
Overføringer og disponeringer			
Avsatt til annen egenkapital		115 041	395 647
Sum overføringer og disponeringer		115 041	395 647



Balanse

Beløp i: NOK	Note	2024	2023
BALANSE - EIENDELER			
Anleggsmidler			
Immaterielle eiendeler			
Utsatt skattefordel	3		
Varige driftsmidler			
Tomter, bygninger o.a. fast eiendom	2	1 801 747	1 750 463
Maskiner og anlegg	2	9 175	16 054
Driftsløsøre, inventar o.a. utstyr	2	194 747	73 489
Sum varige driftsmidler		2 005 669	1 840 006
Finansielle anleggsmidler			
Investering i datterselskap	5		
Investering i annet foretak i samme konsern	5		
Investeringer i tilknyttet selskap		40 000	40 000
Sum finansielle anleggsmidler		40 000	40 000
Sum anleggsmidler		2 045 669	1 880 006
Omløpsmidler			
Varer			
Fordringer			
Kundefordringer			159 510
Andre kortsiktige fordringer		95 771	10 887
Sum fordringer		95 771	170 397
Investeringer			
Aksjer og andeler i foretak i samme konsern	5		
Bankinnskudd, kontanter og lignende			
Bankinnskudd, kontanter o.l.		534 417	457 961
Sum bankinnskudd, kontanter og lignende		534 417	457 961
Sum omløpsmidler		630 188	628 357



Balanse

Beløp i: NOK	Note	2024	2023
SUM EIENDELER		2 675 856	2 508 363
BALANSE - EGENKAPITAL OG GJELD			
Egenkapital			
Innskutt egenkapital			
Aksjekapital		108 000	108 000
Sum innskutt egenkapital		108 000	108 000
Opptjent egenkapital			
Annen egenkapital		2 500 846	2 385 805
Sum opptjent egenkapital		2 500 846	2 385 805
Sum egenkapital	4	2 608 846	2 493 805
Gjeld			
Langsiktig gjeld			
Utsatt skatt	3		
Annen langsiktig gjeld			
Sum langsiktig gjeld		0	0
Kortsiktig gjeld			
Leverandørgjeld		38 202	43 343
Betalbar skatt	3	28 807	15 166
Skyldig offentlige avgifter		2	-43 951
Sum kortsiktig gjeld		67 011	14 558
Sum gjeld		67 011	14 558
SUM EGENKAPITAL OG GJELD		2 675 856	2 508 363



Brønnøysundregistrene

ÅRSREGNSKAP FOR REGNSKAPSÅRET 2024 - GENERELL INFORMASJON

Journalnummer: 2025 675657

Enheten

Organisasjonsnummer: 989 167 626
Organisasjonsform: Aksjeselskap
Foretaksnavn: ØYRANE AS
Forretningsadresse: Hellesyltvegen 64
6218 HELLESYLT

Regnskapsår

Årsregnskapets periode: 01.01.2024 - 31.12.2024

Konsern

Morselskap i konsern: Nei

Regnskapsregler

Regler for små foretak benyttet: Ja
Benyttet ved utarbeidelsen av
årsregnskapet til selskapet: Regnskapslovens alminnelige regler

Årsregnskapet fastsatt av kompetent organ

Bekreftet av representant for selskapet: ASBJØRN ERLING SAARHEIM
Dato for fastsettelse av årsregnskapet: 30.06.2025

Revisjon

Selskapet har besluttet at årsregnskapet
ikke skal revideres: Ja
Årsregnskapet er utarbeidet av ekstern
autorisert regnskapsfører: Ja
Ekstern autorisert regnskapsfører har i
løpet av regnskapsåret bistått ved den
løpende regnskapsføringen eller utført
andre tjenester for selskapet enn å
utarbeide årsregnskapet: Ja

Grunnlag for avgivelse

År 2024: Årsregnskap er elektronisk innlevert.
År 2023: Tall er hentet fra elektronisk innlevert årsregnskap fra 2024.

Det er ikke krav til at årsregnskapet m.v. som sendes til Regnskapsregisteret er undertegnet. Kontrollen på at dette er utført ligger hos revisor/enhetens øverste organ. Sikkerheten ivaretas ved at innsender har rolle/rettighet for innsending av årsregnskapet via Altinn, og ved at det bekreftes at årsregnskapet er fastsatt av kompetent organ.

Brønnøysundregistrene, 15.07.2025

Brønnøysundregistrene
Postadresse: Postboks 900, 8910 Brønnøysund
Telefon: 75 00 75 00
E-post: firmapost@brreg.no Internett: www.brreg.no
Organisasjonsnummer: 974 760 673



Organisasjonsnr: 989 167 626
ØYRANE AS

RESULTATREGNSKAP

Beløp i: NOK	Note	2024	2023
RESULTATREGNSKAP			
Inntekter			
Salgsinntekt		1 607 045	1 157 139
Sum inntekter		1 607 045	1 157 139
Kostnader			
Varekostnad		312 834	254 546
Lønnskostnad	1	22 798	6 588
Avskrivning av driftsmidler og immaterielle eiendeler	2	57 678	31 977
Annen driftskostnad		1 087 941	460 626
Sum kostnader		1 481 250	753 737
Driftsresultat		125 795	403 402
Finansinntekter og finanskostnader			
Annen renteinntekt		18 408	7 414
Sum finansinntekter		18 408	7 414
Annen rentekostnad		355	3
Sum finanskostnader		355	3
Netto finans		18 053	7 411
Resultat før skattekostnad		143 848	410 813
Skattekostnad på resultat	3	28 807	15 166
Årsresultat	4	115 041	395 647
Årsresultat etter minoritetsinteresser		115 041	395 647
Totalresultat		115 041	395 647
Overføringer og disponeringer			
Avsatt til annen egenkapital		115 041	395 647
Sum overføringer og disponeringer		115 041	395 647



Organisasjonsnr: 989 167 626
ØYRANE AS

BALANSE

Beløp i: NOK	Note	2024	2023
BALANSE - EIENDELER			
Anleggsmidler			
Immaterielle eiendeler			
Utsatt skattefordel	3		
Varige driftsmidler			
Tomter, bygninger o.a.			
fast eiendom	2	1 801 747	1 750 463
Maskiner og anlegg	2	9 175	16 054
Driftsløsøre, inventar o. a. utstyr			
	2	194 747	73 489
Sum varige driftsmidler		2 005 669	1 840 006
Finansielle anleggsmidler			
Investering i datterselskap			
Investering i annet foretak i samme konsern	5		
Investeringer i tilknyttet selskap		40 000	40 000
Sum finansielle anleggsmidler		40 000	40 000
Sum anleggsmidler		2 045 669	1 880 006
Omløpsmidler			
Varer			
Fordringer			
Kundefordringer			
Andre kortsiktige fordringer			159 510
		95 771	10 887
Sum fordringer		95 771	170 397
Investeringer			
Aksjer og andeler i foretak i samme konsern			
	5		
Bankinnskudd, kontanter og lignende			
Bankinnskudd, kontanter o. l.			
		534 417	457 961
Sum bankinnskudd, kontanter og lignende		534 417	457 961
Sum omløpsmidler		630 188	628 357
SUM EIENDELER		2 675 856	2 508 363



BALANSE - EGENKAPITAL OG GJELD

Egenkapital

Innskutt egenkapital

Aksjekapital	108 000	108 000
Sum innskutt egenkapital	108 000	108 000

Opptjent egenkapital

Annen egenkapital	2 500 846	2 385 805
Sum opptjent egenkapital	2 500 846	2 385 805

Sum egenkapital	4	2 608 846	2 493 805
-----------------	---	-----------	-----------

Gjeld

Langsiktig gjeld

Utsatt skatt	3		
--------------	---	--	--

Annen langsiktig gjeld

Sum langsiktig gjeld		0	0
----------------------	--	---	---

Kortsiktig gjeld

Leverandørgjeld		38 202	43 343
-----------------	--	--------	--------

Betalbar skatt	3	28 807	15 166
----------------	---	--------	--------

Skyldig offentlige avgifter		2	-43 951
-----------------------------	--	---	---------

Sum kortsiktig gjeld		67 011	14 558
----------------------	--	--------	--------

Sum gjeld		67 011	14 558
-----------	--	--------	--------

SUM EGENKAPITAL OG GJELD		2 675 856	2 508 363
--------------------------	--	-----------	-----------



Organisasjonsnr: 989 167 626
ØYRANE AS

NOTEOPPLYSNINGER - SELSKAP - alle poster oppgitt i hele tall

Note

Antall årsverk i regnskapsåret
0.00

Sum Beløp

Balanseført verdi 31.12. Varige driftsmidler Immaterielle eiend.

Konsernregnskap

Morselskapet sitt navn

Forretningskontor for morselskapet

Begrunnelse for at datterselskap er utelatt fra konsolideringen

Samlet beløp - tilknyttet selskap Årets Fjorårets



Samlet beløp - foretak i samme konsern Årets Fjorårets

Samlet beløp - foretak i samme konsern Årets Fjorårets

Samlet beløp - felles kontrollert virksomhet Årets Fjorårets

Pantstillelse Beløp

Beholdning av egne aksjer Antall Pålydende Andel av aksjek.





Årsregnskap 2024

Øyrane AS

Resultatregnskap
Balanse
Noter til regnskapet

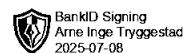

Org.nr.: 989 167 626



RESULTATREGNSKAP

ØYRANE AS



DRIFTSINNEKTER OG DRIFTSKOSTNADER	Note	2024	2023
Salgsinntekt		1 607 045	1 157 139
Sum driftsinntekter		1 607 045	1 157 139
Varekostnad		312 834	254 546
Lønnskostnad	1	22 798	6 588
Avskrivning av driftsmidler og immaterielle eiendeler	2	57 678	31 977
Annen driftskostnad		1 087 941	460 626
Sum driftskostnader		1 481 250	753 737
Driftsresultat		125 795	403 402
FINANSINNEKTER OG FINANSKOSTNADER			
Annen renteinntekt		18 408	7 414
Annen rentekostnad		355	3
Resultat av finansposter		18 053	7 411
Resultat før skattekostnad		143 848	410 813
Skattekostnad på resultat	3	28 807	15 166
Årsresultat	4	115 041	395 647
OVERFØRINGER			
Avsatt til annen egenkapital		115 041	395 647
Sum overføringer		115 041	395 647



BALANSE

ØYRANE AS

EIENDELER	Note	2024	2023
ANLEGGSMIDLER			
VARIGE DRIFTSMIDLER			
Tomter, bygninger o.a. fast eiendom	2	1 801 747	1 750 463
Maskiner og anlegg	2	9 175	16 054
Driftsløsøre, inventar o.a. utstyr	2	194 747	73 489
Sum varige driftsmidler		2 005 669	1 840 006
FINANSIELLE ANLEGGSMIDLER			
Investeringer i tilknyttet selskap		40 000	40 000
Sum finansielle anleggsmidler		40 000	40 000
Sum anleggsmidler		2 045 669	1 880 006
OMLØPSMIDLER			
FORDRINGER			
Kundefordringer		0	159 510
Andre kortsiktige fordringer		95 771	10 887
Sum fordringer		95 771	170 397
Bankinnskudd, kontanter o.l.		534 417	457 961
Sum omløpsmidler		630 188	628 357
Sum eiendeler		2 675 856	2 508 363



BALANSE

ØYRANE AS

EGENKAPITAL OG GJELD	Note	2024	2023
EGENKAPITAL			
INNSKUTT EGENKAPITAL			
Aksjekapital		108 000	108 000
Sum innskutt egenkapital		108 000	108 000
OPPTJENT EGENKAPITAL			
Annen egenkapital		2 500 846	2 385 805
Sum opptjent egenkapital		2 500 846	2 385 805
Sum egenkapital	4	2 608 846	2 493 805
GJELD			
AVSETNING FOR FORPLIKTELSER			
KORTSIKTIG GJELD			
Leverandørgjeld		38 202	43 343
Betalbar skatt	3	28 807	15 166
Skyldig offentlige avgifter		2	-43 951
Sum kortsiktig gjeld		67 011	14 558
Sum gjeld		67 011	14 558
Sum egenkapital og gjeld		2 675 856	2 508 363

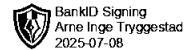

Hellesylt, 30.06.2025
Styret i Øyrane AS

Arne Inge Tryggestad
styremedlem

ARNE OLAV STORMOEN HELLEBOSTAD
styremedlem

Asbjørn Erling Saarheim
styreleder/daglig leder

Arne Olav Stormoen Hellebostad
styremedlem



Regnskapsprinsipper

Årsregnskapet er satt opp i samsvar med regnskapsloven og NRS 8 - God regnskapsskikk for små foretak.

DRIFTSINNTEKTER

Inntektsføring ved salg av varer skjer på leveringstidspunktet. Tjenester inntektsføres etter hvert som de leveres.

SKATT

Skattekostnaden i resultatregnskapet omfatter både periodens betalbare skatt og endring i utsatt skatt. Utsatt skatt er beregnet med 22 % på grunnlag av de midlertidige forskjeller som eksisterer mellom regnskapsmessige og skattemessige verdier, samt ligningsmessig underskudd til fremføring ved utgangen av regnskapsåret. Skatteøkende og skattereduserende midlertidige forskjeller som reverserer eller kan reverseres i samme periode er utlignet og nettoført.

KLASSIFISERING OG VURDERING AV ANLEGGSMIDLER

Anleggsmidler omfatter eiendeler bestemt til varig eie og bruk. Anleggsmidler er vurdert til anskaffelseskost. Varige driftsmidler balanseføres og avskrives over driftsmidlets økonomiske levetid. Varige driftsmidler nedskrives til gjenvinnbart beløp ved verdifall som forventes ikke å være forbigående. Gjenvinnbart beløp er det høyeste av netto salgsverdi og verdi i bruk. Verdi i bruk er nåverdi av fremtidige kontantstrømmer knyttet til eiendelen. Nedskrivningen reverseres når grunnlaget for nedskrivningen ikke lenger er til stede.

KLASSIFISERING OG VURDERING AV OMLØPSMIDLER

Omløpsmidler og kortsiktig gjeld omfatter normalt poster som forfaller til betaling innen ett år etter balansedagen, samt poster som knytter seg til varekretsløpet. Omløpsmidler vurderes til laveste verdi av anskaffelseskost og virkelig verdi.

FORDRINGER


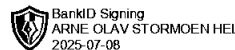
Kundefordringer og andre fordringer oppføres til pålydende etter fradrag for avsetning til forventet tap. Avsetning til tap gjøres på grunnlag av en individuell vurdering av de enkelte fordringene.

Note 1 Lønnskostnader og antall årsverk

LØNNSKOSTNADER

	2024	2023
Lønninger	1 436	0
Arbeidsgiveravgift	152	0
Andre ytelser	21 209	6 588
Sum	22 798	6 588

Selskapet har i 2024 sysselsatt 0 årsverk.



Note 2 Anleggsmidler

	Bygninger og tomter	Maskiner og anlegg	Driftsløsøre, inventar ol.	Sum
Anskaffelseskost pr. 01.01.24	2 065 458	50 001	77 871	2 193 330
+ Tilgang kjøpte driftsmidler	72 000		151 341	223 341
= Anskaffelseskost 31.12.24	2 137 458	50 001	229 212	2 416 671
Akkumulerte avskrivninger 31.12.24	335 711	40 826	34 465	411 003
= Bokført verdi 31.12.24	1 801 747	9 175	194 747	2 005 668
Årets ordinære avskrivninger	20 716	6 879	30 083	57 678
Økonomisk levetid	10-40 år	3-5 år	5 år	

Note 3 Skatt

Årets skattekostnad	2024	2023
Resultatført skatt på ordinært resultat:		
Betalbar skatt	28 807	15 166
Endring i utsatt skattefordel	0	0
Skattekostnad ordinært resultat	28 807	15 166
Skattepliktig inntekt:		
Resultat før skatt	143 848	410 813
Permanente forskjeller	911	1 094
Endring i midlertidige forskjeller	-13 817	13 906
Anvendelse av fremførbart underskudd	0	-356 877
Skattepliktig inntekt	130 942	68 936
Betalbar skatt i balansen:		
Betalbar skatt på årets resultat	28 807	15 166
Sum betalbar skatt i balansen	28 807	15 166


Skatteeffekten av midlertidige forskjeller som har gitt opphav til utsatt skatt og utsatte skattefordeler, spesifisert på typer av midlertidige forskjeller

	2024	2023	Endring
Varige driftsmidler	-98 414	-112 231	-13 817
Sum	-98 414	-112 231	-13 817
Inngår ikke i beregningen av utsatt skatt	98 414	112 231	13 817
Utsatt skattefordel (22 %)	0	0	0

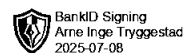
I henhold til God regnskapsskikk for små foretak balanseføres ikke utsatt skattefordel.



BankID Signing
Asbjørn Erling Saarheim
2025-07-08



BankID Signing
ARNE OLAV STORMOEN HEL
2025-07-08



BankID Signing
Arne Inge Tryggestad
2025-07-08

Note 4 Egenkapital

	Aksjekapital	Annen egenkapital	Sum egenkapital
Pr. 31.12.2023	108 000	2 385 805	2 493 805
Årets resultat		115 041	115 041
Pr 31.12.2024	108 000	2 500 846	2 608 846

Note 5 Datterselskap, TS og FKV

	Kontor-kommune	Eier-andel	Stemme-andel	Anskaffelses kost	Andel egenkapital	Andel resultat
DS/FKV/TS						
Greenport	STRANDA	50,0%	50,0%	40 000	32 500	-500
Hellesylt AS						
Sum				40 000	32 500	-500