



## ÅRSREGNSKAPET FOR REGNSKAPSÅRET 2021 - GENERELL INFORMASJON

### Enheten

Organisasjonsnummer: 951 742 643  
Organisasjonsform: Samvirkeforetak  
Foretaksnavn: COOP MELDAL SA  
Forretningsadresse: Kvamsveien 603  
7336 MELDAL

### Regnskapsår

Årsregnskapets periode: 01.01.2021 - 31.12.2021

### Konsern

Morselskap i konsern: Nei

### Regnskapsregler

Regler for små foretak benyttet: Ja  
Benyttet ved utarbeidelsen av årsregnskapet til selskapet: Regnskapslovens alminnelige regler

### Årsregnskapet fastsatt av kompetent organ

Bekreftet av representant for selskapet: Geir Børset  
Dato for fastsettelse av årsregnskapet: 07.04.2022

### Grunnlag for avgivelse

År 2021: Årsregnskapet er elektronisk innlevert  
År 2020: Tall er hentet fra elektronisk innlevert årsregnskap fra 2021

*Det er ikke krav til at årsregnskapet m.v. som sendes til Regnskapsregisteret er undertegnet. Kontrollen på at dette er utført ligger hos revisor/enhetens øverste organ. Sikkerheten ivaretas ved at innsender har rolle/rettighet for innsending av årsregnskapet via Altinn, og ved at det bekreftes at årsregnskapet er fastsatt av kompetent organ.*

Brønnøysundregistrene, 14.06.2023



## Resultatregnskap

Beløp i: NOK	Note	2021	2020
<b>RESULTATREGNSKAP</b>			
<b>Inntekter</b>			
Salgsinntekt		26 392 915	25 405 264
Kjøpeutbytte til medlemmene		-223 889	-217 543
Annen driftsinntekt		642 833	826 865
<b>Sum inntekter</b>		<b>26 811 859</b>	<b>26 014 586</b>
<b>Kostnader</b>			
Varekostnad		20 353 573	19 703 293
Lønnskostnad		3 459 119	3 321 531
Avskrivning av driftsmidler		519 271	521 065
Annen driftskostnad		1 850 834	1 761 919
<b>Sum kostnader</b>		<b>26 182 798</b>	<b>25 307 808</b>
<b>Driftsresultat</b>		<b>629 061</b>	<b>706 779</b>
<b>Finansinntekter og finanskostnader</b>			
Annen renteinntekt		7 097	16 180
<b>Sum finansinntekter</b>		<b>7 097</b>	<b>16 180</b>
Annen rentekostnad		54 064	143 620
<b>Sum finanskostnader</b>		<b>54 064</b>	<b>143 620</b>
<b>Netto finans</b>		<b>-46 968</b>	<b>-127 439</b>
<b>Ordinært resultat før skattekostnad</b>		<b>582 093</b>	<b>579 339</b>
Skattekostnad på ordinært resultat		132 272	130 700
<b>Ordinært resultat etter skattekostnad</b>		<b>449 821</b>	<b>448 639</b>
<b>Årsresultat</b>		<b>449 821</b>	<b>448 639</b>
<b>Årsresultat etter minoritetsinteresser</b>		<b>449 821</b>	<b>448 639</b>
<b>Totalresultat</b>		<b>449 821</b>	<b>448 639</b>
<b>Overføringer og disponeringer</b>			



## Resultatregnskap

<b>Beløp i: NOK</b>	<b>Note</b>	<b>2021</b>	<b>2020</b>
Overført til annen egenkapital		449 821	448 639
<b>Sum overføringer og disponeringer</b>		<b>449 821</b>	<b>448 639</b>



## Balanse

Beløp i: NOK	Note	2021	2020
<b>BALANSE - EIENDELER</b>			
<b>Anleggsmidler</b>			
<b>Immaterielle eiendeler</b>			
Utsatt skattefordel		540 568	667 592
<b>Sum immaterielle eiendeler</b>		<b>540 568</b>	<b>667 592</b>
<b>Varige driftsmidler</b>			
Tomter, bygninger o.a. fast eiendom		2 679 800	2 836 800
Driftsløsøre, inventar o.a. utstyr		1 640 100	1 952 900
<b>Sum varige driftsmidler</b>		<b>4 319 900</b>	<b>4 789 700</b>
<b>Finansielle anleggsmidler</b>			
Investeringer i aksjer og andeler		628 639	628 639
<b>Sum finansielle anleggsmidler</b>		<b>628 639</b>	<b>628 639</b>
<b>Sum anleggsmidler</b>		<b>5 489 107</b>	<b>6 085 931</b>
<b>Omløpsmidler</b>			
<b>Varer</b>			
<b>Sum varer</b>		<b>2 565 000</b>	<b>2 524 000</b>
<b>Fordringer</b>			
Kundefordringer		133 980	94 783
Korts. innskudd i Coop Norge SA		91 691	86 823
Andre kortsiktige fordringer		104 315	43 178
<b>Sum fordringer</b>		<b>329 987</b>	<b>224 784</b>
<b>Bankinnskudd, kontanter og lignende</b>			
Bankinnskudd, kontanter o.l.		957 103	782 379
<b>Sum bankinnskudd, kontanter og lignende</b>		<b>957 103</b>	<b>782 379</b>
<b>Sum omløpsmidler</b>		<b>3 852 090</b>	<b>3 531 163</b>
<b>SUM EIENDELER</b>		<b>9 341 196</b>	<b>9 617 094</b>



## Balanse

Beløp i: NOK	Note	2021	2020
<b>BALANSE - EGENKAPITAL OG GJELD</b>			
<b>Egenkapital</b>			
<b>Innskutt egenkapital</b>			
Annen innskutt egenkapital		186 010	189 662
<b>Sum innskutt egenkapital</b>		<b>186 010</b>	<b>189 662</b>
<b>Opptjent egenkapital</b>			
Annen egenkapital		3 455 043	3 005 222
<b>Sum opptjent egenkapital</b>		<b>3 455 043</b>	<b>3 005 222</b>
<b>Sum egenkapital</b>		<b>3 641 053</b>	<b>3 194 884</b>
<b>Gjeld</b>			
<b>Langsiktig gjeld</b>			
<b>Annen langsiktig gjeld</b>			
Gjeld til kredittinstitusjoner		401 400	1 705 485
Øvrig langsiktig gjeld (Medlemsinnskudd)		3 321 076	3 270 358
<b>Sum annen langsiktig gjeld</b>		<b>3 722 476</b>	<b>4 975 844</b>
<b>Sum langsiktig gjeld</b>		<b>3 722 476</b>	<b>4 975 844</b>
<b>Kortsiktig gjeld</b>			
Leverandørgjeld		932 791	411 677
Betalbar skatt		5 248	5 161
Skyldige offentlige avgifter		206 458	213 022
Skyldig kjøpeutbytte		261 513	253 573
Annen kortsiktig gjeld		571 659	562 934
<b>Sum kortsiktig gjeld</b>		<b>1 977 668</b>	<b>1 446 367</b>
<b>Sum gjeld</b>		<b>5 700 144</b>	<b>6 422 210</b>
<b>SUM EGENKAPITAL OG GJELD</b>		<b>9 341 196</b>	<b>9 617 094</b>



## Brønnøysundregistrene

### ÅRSREGNSKAP FOR REGNSKAPSÅRET 2021 - GENERELL INFORMASJON

Journalnummer: 2022 484949

#### Enheten

Organisasjonsnummer: 951 742 643  
Organisasjonsform: Samvirkeforetak  
Foretaksnavn: COOP MELDAL SA  
Forretningsadresse: Kvamsveien 10  
7336 MELDAL

#### Regnskapsår

Årsregnskapets periode: 01.01.2021 - 31.12.2021

#### Konsern

Morselskap i konsern: Nei

#### Regnskapsregler

Regler for små foretak benyttet: Ja  
Benyttet ved utarbeidelsen av  
årsregnskapet til selskapet: Regnskapslovens alminnelige regler

#### Årsregnskapet fastsatt av kompetent organ

Bekreftet av representant for selskapet: Geir Børset  
Dato for fastsettelse av årsregnskapet: 07.04.2022

#### Grunnlag for avgivelse

År 2021: Årsregnskap er elektronisk innlevert.  
År 2020: Tall er hentet fra elektronisk innlevert årsregnskap fra 2021.

*Det er ikke krav til at årsregnskapet m.v. som sendes til Regnskapsregisteret er undertegnet. Kontrollen på at dette er utført ligger hos revisor/enhetens øverste organ. Sikkerheten ivaretas ved at innsender har rolle/rettighet for innsending av årsregnskapet via Altinn, og ved at det bekreftes at årsregnskapet er fastsatt av kompetent organ.*

Brønnøysundregistrene, 22.06.2022



Organisasjonsnr: 951 742 643  
COOP MELDAL SA

## RESULTATREGNSKAP

<b>Beløp i: NOK</b>	<b>Note</b>	<b>2021</b>	<b>2020</b>
<b>RESULTATREGNSKAP</b>			
<b>Inntekter</b>			
Salgsinntekt		26 392 915	25 405 264
Kjøpeutbytte til medlemmene		-223 889	-217 543
Annen driftsinntekt		642 833	826 865
<b>Sum inntekter</b>		<b>26 811 859</b>	<b>26 014 586</b>
<b>Kostnader</b>			
Varekostnad		20 353 573	19 703 293
Lønnskostnad		3 459 119	3 321 531
Avskrivning av driftsmidler		519 271	521 065
Annen driftskostnad		1 850 834	1 761 919
<b>Sum kostnader</b>		<b>26 182 798</b>	<b>25 307 808</b>
<b>Driftsresultat</b>		<b>629 061</b>	<b>706 779</b>
<b>Finansinntekter og finanskostnader</b>			
Annen renteinntekt		7 097	16 180
<b>Sum finansinntekter</b>		<b>7 097</b>	<b>16 180</b>
Annen rentekostnad		54 064	143 620
<b>Sum finanskostnader</b>		<b>54 064</b>	<b>143 620</b>
<b>Netto finans</b>		<b>-46 968</b>	<b>-127 439</b>
<b>Ordinært resultat før skattekostnad</b>			
Skattekostnad på ordinært resultat		132 272	130 700
<b>Ordinært resultat etter skattekostnad</b>		<b>449 821</b>	<b>448 639</b>
<b>Årsresultat</b>		<b>449 821</b>	<b>448 639</b>
<b>Årsresultat etter minoritetsinteresser</b>		<b>449 821</b>	<b>448 639</b>
<b>Totalresultat</b>		<b>449 821</b>	<b>448 639</b>
<b>Overføringer og disponeringer</b>			
Overført til annen egenkapital		449 821	448 639
<b>Sum overføringer og disponeringer</b>		<b>449 821</b>	<b>448 639</b>



Organisasjonsnr: 951 742 643  
COOP MELDAL SA

## BALANSE

Beløp i: NOK	Note	2021	2020
--------------	------	------	------

### BALANSE - EIENDELER

#### Anleggsmidler

##### Immaterielle eiendeler

Utsatt skattefordel		540 568	667 592
<b>Sum immaterielle eiendeler</b>		<b>540 568</b>	<b>667 592</b>

#### Varige driftsmidler

Tomter, bygninger o.a. fast eiendom		2 679 800	2 836 800
Driftsløsøre, inventar o. a. utstyr		1 640 100	1 952 900
<b>Sum varige driftsmidler</b>		<b>4 319 900</b>	<b>4 789 700</b>

#### Finansielle anleggsmidler

Investeringer i aksjer og andeler		628 639	628 639
<b>Sum finansielle anleggsmidler</b>		<b>628 639</b>	<b>628 639</b>

<b>Sum anleggsmidler</b>		<b>5 489 107</b>	<b>6 085 931</b>
--------------------------	--	------------------	------------------

#### Omløpsmidler

##### Varer

<b>Sum varer</b>		<b>2 565 000</b>	<b>2 524 000</b>
------------------	--	------------------	------------------

#### Fordringer

Kundefordringer		133 980	94 783
Korts. innskudd i Coop Norge SA		91 691	86 823
Andre kortsiktige fordringer		104 315	43 178
<b>Sum fordringer</b>		<b>329 987</b>	<b>224 784</b>

#### Bankinnskudd, kontanter og lignende

Bankinnskudd, kontanter o. l.		957 103	782 379
<b>Sum bankinnskudd, kontanter og lignende</b>		<b>957 103</b>	<b>782 379</b>

<b>Sum omløpsmidler</b>		<b>3 852 090</b>	<b>3 531 163</b>
-------------------------	--	------------------	------------------

<b>SUM EIENDELER</b>		<b>9 341 196</b>	<b>9 617 094</b>
----------------------	--	------------------	------------------

### BALANSE - EGENKAPITAL OG GJELD

#### Egenkapital



<b>Innskutt egenkapital</b>		
Annen innskutt egenkapital	186 010	189 662
<b>Sum innskutt egenkapital</b>	<b>186 010</b>	<b>189 662</b>
<b>Opptjent egenkapital</b>		
Annen egenkapital	3 455 043	3 005 222
<b>Sum opptjent egenkapital</b>	<b>3 455 043</b>	<b>3 005 222</b>
<b>Sum egenkapital</b>	<b>3 641 053</b>	<b>3 194 884</b>
<b>Gjeld</b>		
<b>Langsiktig gjeld</b>		
Annen langsiktig gjeld		
Gjeld til		
kredittinstitusjoner	401 400	1 705 485
Øvrig langsiktig gjeld (Medlemsinnskudd)	3 321 076	3 270 358
<b>Sum annen langsiktig gjeld</b>	<b>3 722 476</b>	<b>4 975 844</b>
<b>Sum langsiktig gjeld</b>	<b>3 722 476</b>	<b>4 975 844</b>
<b>Kortsiktig gjeld</b>		
Leverandørgjeld	932 791	411 677
Betalbar skatt	5 248	5 161
Skyldige offentlige avgifter	206 458	213 022
Skyldig kjøpeutbytte	261 513	253 573
Annen kortsiktig gjeld	571 659	562 934
<b>Sum kortsiktig gjeld</b>	<b>1 977 668</b>	<b>1 446 367</b>
<b>Sum gjeld</b>	<b>5 700 144</b>	<b>6 422 210</b>
<b>SUM EGENKAPITAL OG GJELD</b>	<b>9 341 196</b>	<b>9 617 094</b>



Organisasjonsnr: 951 742 643  
COOP MELDAL SA

NOTEOPPLYSNINGER - SELSKAP - alle poster oppgitt i hele tall

Note

Antall aksjer og aksjeeiere

Note

2

Antall årsverk i regnskapsåret

Virksomheten har hatt følgende antall årsverk:

7.00

Omløpsmidler                      Startdato      Sluttdato      Endring

Skattemessig fremf.undersk. Startdato      Sluttdato      Endring

Kortsiktig gjeld                      Startdato      Sluttdato      Endring

# Årsmelding 2021

## 102. driftsår

### Utvikling i detaljhandelen - og samvirkeleagene

Pr. 31.12.2021 var 62 samvirkeleag medlemmer av Coop Norge. Det har vært en nedgang i 2021 på 4 lag som følge av 3 fusjoner og 1 avvikling.

Ved utgangen av 2021 var det 1 983 334 medlemmer i norske samvirkeleag tilknyttet Coop Norge. Tilsvarende tall for foregående år var 1 887 302.

Årsveksten i konsumprisindeksen (KPI) endte på 3,5 prosent i 2021. Høye strømpriser og avgiftskutt på visse matvarer forklarer mye av prisutviklingen i fjor.

Prisene på matvarer og alkoholfrie drikkevarer falt med 2,0 prosent i 2021. Dette er i sterk kontrast til året før med en oppgang på 3,2 prosent.

Det ser ut til at Coop sin markedsandel har økt fra 29,3 % i 2020 til 29,6 % i 2021.

### Virksomhetens art og hvor den drives

Coop Meldal SA er en butikk som selger dagligvarer og faghandelsvarer. Drivstoff selges på vegne av Circle K. Videre leies det ut lokaler til et byggefirma og plass til campingvogner og biler. Vi har Post i butikk, PostNord AS, Norsk Tipping og Norsk Rikstoto. Virksomheten drives i Meldal.

### Omsetning og resultat eget lag

Vårt eget lag hadde en økning i omsetning på 3,9% mot en økning på 19,6% året før. Dette utgjør kr 987 651. Total netto omsetning ble kr 26 392 915.

Etter at vi omprofilerte til Prix har vi økt dagligvaresalget med hele 7 millioner kroner, noe vi er veldig fornøyd med.

Det ble et driftsoverskudd på kr 629 061 i 2021 mot et overskudd på kr 706 779 i 2020. Årsresultat etter skatt ble et overskudd på kr 449 821.

Lagets egenkapital er på 39,0 % mot 33,2 % forrige år.

Etter styrets oppfatning gir resultatregnskapet og balansen med noter et rettvisende bilde av selskapets utvikling, resultat og stilling.

### Investeringer og vedlikehold i 2021:

- I kassaområdet ble ombygd litt for å få mere plass til pakker fra Posten Norge.
- Ny plug-in kjøledisk til kjøttvarer spesielt levert fra Gilde.
- Innlagt fiberkabel fra Svorka Bredbånd AS.

### Kjøpeutbytte

Styret vil for året 2022 garantere 1 % kjøpeutbytte av brutto kjøp.

### Revisjon

Revisjonen er utført av Revisjon og Råd AS v/ revisor Ragnhild L. Dromnes.



## Møter

Styret har holdt 6 styremøter og behandlet 30 saker.

## Innskudd/medlemmer

Medlemmene har innestående i laget kr 3 321 076, en økning på kr 50 718.

## Arbeidsmiljø og medarbeidere

I henhold til gjeldende lover og forskrifter fører laget oversikt over totalt sykefravær blant lagets ansatte.

Det er vår oppfatning at arbeidsmiljøet og den generelle trivsel på arbeidsplassen er god.

Andelen kvinner og menn er fordelt med 11 kvinner og 2 menn. Med heltid, deltid, rengjøringshjelp og ekstrahjelp blir det til sammen 13 ansatte. Dette tilsvarer 7 årsverk. Ved ferier og sykdom er det benyttet ekstrahjelp.

## Ytre miljø

COOP's kjernevirksomhet er kjøp og salg av varer. Våre vesentligste miljøaspekter innebærer transport, avfall, energiforbruk og de miljømessige effektene våre produkter kan medføre etter at de er solgt til forbruker.

## Kurs/konferanser

Laget har vært representert på forskjellige møter arrangert av Coop Norge SA og andre i løpet av året. På grunn av koronakrisen har møtevirksomheten gått for det meste på Teams.

## Planlagte investeringer og vedlikehold i 2022

- Etter brannteknisk tilstandsanalyse må vi utbedre en del mangler.
  1. prioritet i 2022 vil koste mellom kr 70 000 – kr 120 000.  
Over en 5 årsperiode kan kostnaden til sammen bli rundt kr 650 000. Dette gjelder brannsikring bygg, dører, ventilasjon, rømningsveier og ledesystem i butikk.
- Ellers nødvendig vedlikehold.

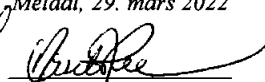
## Sluttord

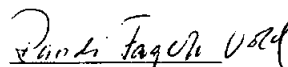
Styret vil først og fremst takke våre ansatte som har gjort en stor innsats i det andre året som Prix. Som forrige år har vi i tillegg måttet ta hensyn til en utfordrende pandemi. Likeledes en takk til alle våre medlemmer og kunder som støtter godt opp om sin nærbutikk. Vår strategi er at vi skal ha en butikk med konkurransedyktige priser, med bra var-  
eutvalg og bra standard på lokalene, og et driftsresultat som gir våre trofaste medlemmer kjøpeutbytte.


**Ønsker alle et GODT NYTT COOP ÅR!**

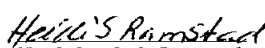
Meldal, 29. mars 2022

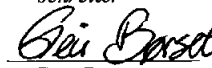
  
Stig Kalstad  
styreleder

  
Arnt Ree  
nestleder

  
Randi Fagerli Vold  
sekretær

  
Gunn Helen Berg  
styremedlem

  
Heidi Storholt Ramstad  
ansattes representant

  
Geir Børset  
daglig leder



## Coop Meldal SA

## RESULTATREGNSKAP

DRIFTSINTEKTER OG -KOSTNADER	Note	2021	%	2020	%
<b>Driftsinntekter</b>					
Salgsinntekter	8	26 392 915	100,0%	25 405 264	100,0%
Kjøpeutbytte til medlemmene	8	223 889	0,8%	217 543	0,9%
Netto salgsinntekter		26 169 026	99,2%	25 187 721	99,1%
Varekostnad	1	20 353 573	77,1%	19 703 293	77,6%
<b>Bruttofortjeneste</b>		<b>5 815 453</b>	<b>22,0%</b>	<b>5 484 428</b>	<b>21,6%</b>
Andre driftsinntekter		642 833	2,4%	826 865	3,3%
<b>Netto driftsinntekter</b>		<b>6 458 286</b>	<b>24,5%</b>	<b>6 311 293</b>	<b>24,8%</b>
<b>Øvrige driftskostnader</b>					
Personalkostnader	2	3 459 119	13,1%	3 321 531	13,1%
Avskrivninger	4	519 271	2,0%	521 065	2,1%
Annen driftskostnad	1,2	1 850 835	7,0%	1 761 918	6,9%
<b>Sum øvrige driftskostnader</b>		<b>5 829 225</b>	<b>22,1%</b>	<b>5 604 514</b>	<b>22,1%</b>
<b>DRIFTSRESULTAT</b>		<b>629 061</b>	<b>2,4%</b>	<b>706 779</b>	<b>2,8%</b>
<b>FINANSINTEKTER OG -KOSTNADER</b>					
Finansinntekter		7 097	0,0%	16 180	0,1%
Finanskostnader		54 065	0,2%	143 620	0,6%
<b>NETTO FINANSPOSTER</b>		<b>-46 968</b>	<b>-0,2%</b>	<b>-127 440</b>	<b>-0,5%</b>
<b>RESULTAT FØR SKATTEKOSTNAD</b>		<b>582 093</b>	<b>2,2%</b>	<b>579 339</b>	<b>2,3%</b>
Skattekostnad på ordinært resultat	3	132 272	0,5%	130 700	0,5%
<b>ÅRSRESULTAT</b>	9	<b>449 821</b>	<b>1,7%</b>	<b>448 639</b>	<b>1,8%</b>
<b>OVERFØRINGER</b>					
Overført annen egenkapital		449 821	1,7%	448 639	1,8%
<b>SUM OVERFØRINGER</b>		<b>449 821</b>	<b>1,7%</b>	<b>448 639</b>	<b>1,8%</b>



Coop Meldal SA

BALANSE

EIENDELER	Note	31.12.2021	%	31.12.2020	%
<b>ANLEGGSMIDLER</b>					
<b>Immaterielle eiendeler</b>					
Utsatt skattefordel	3	540 568	5,8%	667 592	6,9%
<b>Sum immaterielle eiendeler</b>		<b>540 568</b>	<b>5,8%</b>	<b>667 592</b>	<b>6,9%</b>
<b>Varige driftsmidler</b>					
Tomter og bygninger	4,5,6	2 679 800	28,7%	2 836 800	29,5%
Driftsløsøre, inventar, maskiner o.l.	4,5,6	1 640 100	17,6%	1 952 900	20,3%
<b>Sum varige driftsmidler</b>		<b>4 319 900</b>	<b>46,2%</b>	<b>4 789 700</b>	<b>49,8%</b>
<b>Finansielle anleggsmidler</b>					
Andelsinnskudd Coop Norge SA		628 639	6,7%	628 639	6,5%
<b>Sum finansielle anleggsmidler</b>		<b>628 639</b>	<b>6,7%</b>	<b>628 639</b>	<b>6,5%</b>
<b>SUM ANLEGGSMIDLER</b>		<b>5 489 107</b>	<b>58,8%</b>	<b>6 085 931</b>	<b>63,3%</b>
<b>OMLØPSMIDLER</b>					
Varebeholdning	1,6	2 565 000	27,5%	2 524 000	26,2%
Kundefordringer	1	133 980	1,4%	94 783	1,0%
Innskudd i Coop Norge SA		91 691	1,0%	86 823	0,9%
Andre kortsiktige fordringer	1	104 315	1,1%	43 178	0,4%
Bankinnskudd o.l.	7	957 103	10,2%	782 379	8,1%
<b>SUM OMLØPSMIDLER</b>		<b>3 852 089</b>	<b>41,2%</b>	<b>3 531 163</b>	<b>36,7%</b>
<b>SUM EIENDELER</b>		<b>9 341 196</b>	<b>100,0%</b>	<b>9 617 094</b>	<b>100,0%</b>



## Coop Meldal SA

## BALANSE

EGENKAPITAL OG GJELD	Note	31.12.2021	%	31.12.2020	%
<b>EGENKAPITAL</b>					
<b>Innskutt egenkapital</b>					
Medlemmenes ansvarsinnskudd		186 010	2,0%	189 662	2,0%
<b>Sum innskutt egenkapital</b>	9	<b>186 010</b>	<b>2,0%</b>	<b>189 662</b>	<b>2,0%</b>
<b>Opptjent egenkapital</b>					
Annen egenkapital		3 455 043	37,0%	3 005 222	31,2%
<b>Sum opptjent egenkapital</b>	9	<b>3 455 043</b>	<b>37,0%</b>	<b>3 005 222</b>	<b>31,2%</b>
<b>SUM EGENKAPITAL</b>	9	<b>3 641 053</b>	<b>39,0%</b>	<b>3 194 884</b>	<b>33,2%</b>
<b>GJELD</b>					
<b>Langsiktig gjeld</b>					
Gjeld til kredittinstitusjon	6	401 400	4,3%	1 705 485	17,7%
Medlemsinnskudd	6	3 321 076	35,6%	3 270 358	34,0%
<b>Sum langsiktig gjeld</b>		<b>3 722 476</b>	<b>39,9%</b>	<b>4 975 843</b>	<b>51,7%</b>
<b>Kortsiktig gjeld</b>					
Leverandørgjeld		932 791	10,0%	411 677	4,3%
Betalbar skatt	3	5 248	0,1%	5 161	0,1%
Skyldige offentlige avgifter		206 457	2,2%	213 022	2,2%
Skyldig kjøpeutbytte	8	261 513	2,8%	253 573	2,6%
Annen kortsiktig gjeld		571 658	6,1%	562 934	5,9%
<b>Sum kortsiktig gjeld</b>		<b>1 977 667</b>	<b>21,2%</b>	<b>1 446 367</b>	<b>15,0%</b>
<b>SUM GJELD</b>		<b>5 700 143</b>	<b>61,0%</b>	<b>6 422 210</b>	<b>66,8%</b>
<b>SUM EGENKAPITAL OG GJELD</b>		<b>9 341 196</b>	<b>100,0%</b>	<b>9 617 094</b>	<b>100,0%</b>

Meldal, 31. desember 2021 / 29. mars 2022

  
Stig Kalstad  
styreleder  
Arnt Ree  
nestleder  
Randi Fagerli Vold  
sekretær  
Gunn Helen Berg  
styremedlem  
Heidi Storholt Ramstad  
ansattes representant  
Geir Børset  
daglig leder



Coop Meldal SA

NOTER 2021

**Note 1: Regnskapsprinsipper**

Årsregnskapet er satt opp i samsvar med regnskapsloven og god regnskapsskikk for små foretak.

Følgende regnskapsprinsipper er anvendt:

- Varelageret er nedvurdert til kurante varers inntakskost minus avskrivninger for ukurans og prisfallsrisiko.
- Fordringene er oppført i balansen til pålydende etter fradrag for avsetning til forventet tap.

**Note 2: Lønnskostnader, antall ansatte og godtgjørelser**

	2021	2020
Lønninger og honorarer	3 063 958	2 948 261
Styrehonorar	44 000	54 000
Arbeidsgiveravgift	207 000	175 172
Pensjonskostnader	115 734	117 728
Andre ytelser	28 427	26 370
Sum personalkostnader	<u>3 459 119</u>	<u>3 321 531</u>
Antall årsverk	<u>7</u>	<u>7</u>
Godtgjørelser til daglig leder:		
Lønn, honorar	635 703	618 110
Pensjonspremie	23 184	22 819
Annen godtgjørelse	11 592	11 592
Sum	<u>670 479</u>	<u>652 521</u>

Pensjon:

For alle fast ansatte har laget obligatorisk tjenstepensjon (OTP) og avtalefestet pensjon (AFP).

Godtgjørelser til revisor:

Kostnadsført revisjonshonorar for 2021 utgjør kr 45 992 og honorar for andre tjenester kr 43 663.

**Note 3: Skattekostnad**

Årets skattekostnad består av:

Betalbar skatt	5 248
Endring utsatt skattefordel	127 024
Skattekostnad	<u>132 272</u>



## Coop Meldal SA

## NOTER 2021

## Note 4: Varige driftsmidler

	Tomter og bygninger	Driftsløsøre	Sum
Anskaffelseskost 01.01.	6 121 492	3 203 409	9 324 901
Tilgang i året	0	49 471	49 471
Akk. avskrivning 31.12.	-3 441 692	-1 612 780	-5 054 472
Bokført verdi 31.12.	<u>2 679 800</u>	<u>1 640 100</u>	<u>4 319 900</u>
Årets avskrivning	<u>157 000</u>	<u>362 271</u>	<u>519 271</u>
Avskrivningssatser lineære avskrivninger	0-7 %	10-25%	

Det foretas avskrivninger i samsvar retningslinjene til Coop Norge SA.

## Note 5: Investeringer og salg av varige driftsmidler

	Tomter og bygninger	Driftsløsøre	Sum
2017: Investeringer	0	0	0
Salg	0	0	0
2018: Investeringer	46 093	152 850	198 943
Salg	0	0	0
2019: Investeringer	1 785 313	2 139 978	3 925 291
Salg	0	0	0
2020: Investeringer	148 518	70 746	219 264
Salg	0	0	0
2021: Investeringer	0	49 471	49 471
Salg	0	0	0

## Note 6: Pantstillelser

	2021	2020
Pantesikret gjeld	<u>3 722 476</u>	<u>4 975 843</u>
Herav gjeld med forfall etter 5 år	<u>401 400</u>	<u>1 142 260</u>
Bokført verdi av pantsatte eiendeler:		
Tomter og bygninger	2 679 800	2 836 800
Driftsløsøre, inventar, maskiner o.l.	1 640 100	1 952 900
Varelager	<u>2 565 000</u>	<u>2 524 000</u>
Sum pantsatte eiendeler	<u>6 884 900</u>	<u>7 313 700</u>

For øvrig er medlemsinnskuddene sikret i Samvirkelagenes Garantifond AL.



Coop Meldal SA

NOTER 2021

**Note 7: Bankinnskudd mv.**

I denne posten inngår bundne bankinnskudd med kr 82 203.

**Note 8: Kjøpeutbytte**

	2021	2020
Kjøpeutbytte til egne medlemmer	117 637	117 560
Kjøpeutbytte til andre lags medlemmer	106 252	99 983
Sum kjøpeutbytte	223 889	217 543
Utbetalt gjennom året mv.	-1 286	-1 708
Merverdiavgift	38 910	37 738
Avsatt kjøpeutbytte	261 513	253 573

Kjøpeutbytte behandles som rabatt i regnskapet, og vises på egen linje under salgsinntektene. Ekstra kjøpeutbytte til ansatte behandles også som rabatt, og er redusert på salgsinntektene.

Avsatt beløp tillagt merverdiavgift blir utbetalt påfølgende år samtidig med andre samvirkeforetak. Vi utbetaler til våre medlemmer også kjøpeutbytte av deres kjøp i andre lag, og får dette refundert via Coop Norge SA, med reduksjon for kjøpeutbytte til medlemmer av andre lag for sine kjøp hos oss.

Også for inneværende år er det forhåndsgarantert kjøpeutbytte med 1 % på alt, bortsett fra frimerker, telekort, pant, legemidler, drivstoff og kredittsalg. Utenom rentebestemmelser, er det ingen spesielle vedtak vedrørende medlemskonti. Det benyttes Coop Norge SAs standardvedtekter.

**Note 9: Egenkapital**

	Innskutt egenkapital	Opptjent egenkapital	Sum
Egenkapital 01.01.	189 662	3 005 222	3 194 884
Endring ansvarsinnskudd	-3 652		-3 652
Årsresultat		449 821	449 821
Egenkapital 31.12.	186 010	3 455 043	3 641 053



## REVISJON OG RÅD AS

Til årsmøtet i  
Coop Meldal SA

Revisornr. og organisasjonsnr:  
NO 884 714 192 MVA

Medlem av Den norske Revisorforening  
Godkjent revisjonsselskap  
Autorisert regnskapsførerselskap

Tlf: 99 56 56 36  
E-post: [rdromnes@online.no](mailto:rdromnes@online.no)  
Adr: Dokkgata 6 B, 7042 Trondheim

### Uavhengig revisors beretning for 2021

#### Konklusjon

Vi har revidert Coop Meldal SAs årsregnskap som viser et overskudd på kr 449 821. Årsregnskapet består av balanse per 31. desember 2021, resultatregnskap og noter til årsregnskapet, herunder et sammendrag av viktige regnskapsprinsipper. Etter vår mening

- oppfyller årsregnskapet gjeldende lovkrav, og
- gir årsregnskapet et rettviseende bilde av foretakets finansielle stilling per 31. desember 2021 og av dets resultat for regnskapsåret avsluttet per denne datoen i samsvar med regnskapslovens regler og god regnskapsskikk i Norge.

#### Grunnlag for konklusjonen

Vi har gjennomført revisjonen i samsvar med de internasjonale revisjonsstandardene International Standards on Auditing (ISA-ene). Våre oppgaver og plikter i henhold til disse standardene er beskrevet nedenfor under *Revisors oppgaver og plikter ved revisjonen av årsregnskapet*. Vi er uavhengige av foretaket slik det kreves i lov, forskrift og International Code of Ethics for Professional Accountants (inkludert internasjonale uavhengighetsstandarder) utstedt av the International Ethics Standards Board for Accountants (IESBA-reglene), og vi har overholdt våre øvrige etiske forpliktelser i samsvar med disse kravene. Innhentet revisjonsbevis er etter vår vurdering tilstrekkelig og hensiktsmessig som grunnlag for vår konklusjon.

#### Øvrig informasjon

Styret og daglig leder (ledelsen) er ansvarlige for øvrig informasjon som er publisert sammen med årsregnskapet. *Årsmelding for Coop Meldal SA 2021* inneholder årsregnskap med noter, revisjonsberetning, og resten er øvrig informasjon. Vår konklusjon om årsregnskapet ovenfor dekker ikke øvrig informasjon.

I forbindelse med revisjonen av årsregnskapet er det vår oppgave å lese øvrig informasjon. Formålet er å vurdere hvorvidt det foreligger vesentlig inkonsistens mellom den øvrige informasjonen og årsregnskapet og den kunnskap vi har opparbeidet oss under revisjonen av årsregnskapet, eller hvorvidt øvrig informasjon fremstår som vesentlig feil. Vi har plikt til å rapportere dersom øvrig informasjon fremstår som vesentlig feil. Vi har ingenting å rapportere i så henseende.

#### Ledelsens ansvar for årsregnskapet

Ledelsen er ansvarlig for å utarbeide årsregnskapet og for at det gir et rettviseende bilde i samsvar med regnskapslovens regler og god regnskapsskikk i Norge. Ledelsen er også ansvarlig for slik intern kontroll som den finner nødvendig for å kunne utarbeide et årsregnskap som ikke inneholder vesentlig feilinformasjon, verken som følge av misligheter eller utilsiktede feil. Ved utarbeidelsen av årsregnskapet må ledelsen ta standpunkt til foretakets evne til fortsatt drift og opplyse om forhold av betydning for fortsatt drift. Forutsetningen om fortsatt drift skal legges til grunn for årsregnskapet så lenge det ikke er sannsynlig at virksomheten vil bli avvirket.

#### Revisors oppgaver og plikter ved revisjonen av årsregnskapet

Vårt mål er å oppnå betryggende sikkerhet for at årsregnskapet som helhet ikke inneholder vesentlig feilinformasjon, verken som følge av misligheter eller utilsiktede feil, og å avgi en revisjonsberetning som inneholder vår konklusjon. Betryggende sikkerhet er en høy grad av sikkerhet, men ingen garanti for at en revisjon utført i samsvar med ISA-ene, alltid vil avdekke vesentlig feilinformasjon som eksisterer. Feilinformasjon kan oppstå som følge av misligheter eller utilsiktede feil. Feilinformasjon blir vurdert som vesentlig dersom den enkeltvis eller samlet med rimelighet kan forventes å påvirke økonomiske beslutninger som brukerne foretar basert på årsregnskapet.

For videre beskrivelse av revisors oppgaver og plikter vises det til <https://revisorforeningen.no/revisjonsberetninger>

Trondheim, 30.03.2022

REVISJON OG RÅD AS

Ragnhild L. Dromnes  
statsautorisert revisor