



## ÅRSREGNSKAPET FOR REGNSKAPSÅRET 2021 - GENERELL INFORMASJON

### Enheten

Organisasjonsnummer: 958 245 424  
Organisasjonsform: Aksjeselskap  
Foretaksnavn: VOLDA MASKIN AS  
Forretningsadresse: Furene 42  
6105 VOLDA

### Regnskapsår

Årsregnskapets periode: 01.01.2021 - 31.12.2021

### Konsern

Morselskap i konsern: Nei

### Regnskapsregler

Regler for små foretak benyttet: Nei  
Benyttet ved utarbeidelsen av årsregnskapet til selskapet: Regnskapslovens alminnelige regler

### Årsregnskapet fastsatt av kompetent organ

Bekreftet av representant for selskapet: Jon Grebstad  
Dato for fastsettelse av årsregnskapet: 30.06.2022

### Grunnlag for avgivelse

År 2021: Årsregnskapet er elektronisk innlevert  
År 2020: Tall er hentet fra elektronisk innlevert årsregnskap fra 2021

*Det er ikke krav til at årsregnskapet m.v. som sendes til Regnskapsregisteret er undertegnet. Kontrollen på at dette er utført ligger hos revisor/enhetens øverste organ. Sikkerheten ivaretas ved at innsender har rolle/rettighet for innsending av årsregnskapet via Altinn, og ved at det bekreftes at årsregnskapet er fastsatt av kompetent organ.*

Brønnøysundregistrene, 09.08.2023



## Resultatregnskap

Beløp i: NOK	Note	2021	2020
<b>RESULTATREKNESKAP</b>			
<b>Inntekter</b>			
Salgsinntekt		143 409 372	123 741 648
Annen driftsinntekt		2 788 101	1 438 267
<b>Sum inntekter</b>		<b>146 197 474</b>	<b>125 179 915</b>
<b>Kostnader</b>			
Endring i beholdning av varer under tilverking og ferdig tilverka varer		51 904 171	45 446 201
Lønnskostnad	2	47 277 941	41 665 042
Ordinær avskrivning	3	1 820 948	1 437 953
Annen driftskostnad	2, 3	42 048 773	33 481 777
<b>Sum kostnader</b>		<b>143 051 835</b>	<b>122 030 973</b>
<b>Driftsresultat</b>		<b>3 145 639</b>	<b>3 148 941</b>
<b>Finansinntekter og finanskostnader</b>			
Anna renteinntekt		223	30 928
<b>Sum finansinntekter</b>		<b>223</b>	<b>30 928</b>
Annan rentekostnad		169 841	209 375
Annen finanskostnad		447 109	250 156
<b>Sum finanskostnader</b>		<b>616 950</b>	<b>459 531</b>
<b>Netto finans</b>		<b>-616 727</b>	<b>-428 602</b>
<b>Ordinært resultat før skattekostnad</b>		<b>2 528 912</b>	<b>2 720 339</b>
Skattekostnad på ordinært resultat	4	557 676	607 740
<b>Ordinært resultat etter skattekostnad</b>		<b>1 971 236</b>	<b>2 112 599</b>
<b>Årsresultat</b>		<b>1 971 236</b>	<b>2 112 599</b>
<b>Årsresultat etter minoritetsinteresser</b>		<b>1 971 236</b>	<b>2 112 599</b>
<b>Totalresultat</b>		<b>1 971 236</b>	<b>2 112 599</b>



## Resultatregnskap

<b>Beløp i: NOK</b>	<b>Note</b>	<b>2021</b>	<b>2020</b>
<b>Overføringar og disponeringar</b>			
Konsernbidrag		1 971 236	612 599
<b>Sum overføringar og disponeringar</b>		<b>1 971 236</b>	<b>3 612 599</b>



## Balanse

Beløp i: NOK	Note	2021	2020
<b>BALANSE - EIGEDELAR</b>			
<b>Anleggsmiddel</b>			
<b>Immaterielle egedelar</b>			
Utsett skattefordel	4	748 356	
<b>Sum immaterielle egedelar</b>		<b>748 356</b>	
<b>Varige driftsmiddel</b>			
Tomter, bygninger og annen fast eiendom	3, 5	528 930	528 930
Driftsløsøre, inventar, verktøy, kontormaskiner o.l.	3, 5	5 802 200	4 144 400
<b>Sum varige driftsmiddel</b>		<b>6 331 130</b>	<b>4 673 330</b>
<b>Finansielle anleggsmiddel</b>			
Lån til føretak i same konsern	7	1 537 251	2 387 817
Investeringer i aksjer og andeler	6	250 000	65 000
<b>Sum finansielle anleggsmiddel</b>		<b>1 787 251</b>	<b>2 452 817</b>
<b>Sum anleggsmiddel</b>		<b>8 866 737</b>	<b>7 126 147</b>
<b>Omløpsmiddel</b>			
<b>Varer</b>			
<b>Krav</b>			
Kundefordringer	5	41 054 704	25 600 832
Andre kortsiktige fordringer		1 414 393	2 401 987
<b>Sum krav</b>		<b>42 469 096</b>	<b>28 002 819</b>
<b>Bankinnskot, kontantar og liknande</b>			
Bankinnskudd, kontanter o.l. (herav bundet kr 2.401.621)		2 401 621	13 179 400
<b>Sum bankinnskot, kontantar og liknande</b>		<b>2 401 621</b>	<b>13 179 400</b>
<b>Sum omløpsmiddel</b>		<b>44 870 717</b>	<b>41 182 219</b>
<b>SUM EIGEDELAR</b>		<b>53 737 454</b>	<b>48 308 366</b>

## BALANSE - EIGENKAPITAL OG GJELD



## Balanse

Beløp i: NOK	Note	2021	2020
<b>Eigenkapital</b>			
<b>Innskoten eigenkapital</b>			
Selskapskapital (200 aksjer á kr 1 000 )	8	200 000	200 000
Overkurs		900 000	900 000
<b>Sum innskoten eigenkapital</b>		<b>1 100 000</b>	<b>1 100 000</b>
<b>Opptent eigenkapital</b>			
Annen egenkapital		15 331 918	13 360 683
<b>Sum opptent eigenkapital</b>		<b>15 331 918</b>	<b>13 360 683</b>
<b>Sum eigenkapital</b>	9	<b>16 431 918</b>	<b>14 460 683</b>
<b>Gjeld</b>			
<b>Langsiktig gjeld</b>			
Utsett skatt	4		68 728
<b>Sum avsetjingar for plikter</b>			<b>68 728</b>
<b>Anna langsiktig gjeld</b>			
Gjeld til kredittinstitusjonar	5	1 161 472	353 128
Øvrig langsiktig gjeld	5	668 796	607 088
<b>Sum anna langsiktig gjeld</b>		<b>1 830 269</b>	<b>960 216</b>
<b>Sum langsiktig gjeld</b>		<b>1 830 269</b>	<b>1 028 944</b>
<b>Kortsiktig gjeld</b>			
Gjeld til kredittinstitusjoner	5	72 833	
Leverandørgjeld		14 222 049	8 387 629
Betalbar skatt	4	1 374 760	45 624
Skyldige offentlige avgifter		5 880 991	5 456 573
Foreslått utbytte			1 500 000
Annen kortsiktig gjeld		13 924 635	17 428 913
<b>Sum kortsiktig gjeld</b>		<b>35 475 268</b>	<b>32 818 739</b>
<b>Sum gjeld</b>		<b>37 305 536</b>	<b>33 847 683</b>
<b>SUM EIGENKAPITAL OG GJELD</b>		<b>53 737 454</b>	<b>48 308 366</b>



ÅRSREGNSKAP OG  
ÅRSBERETNING FOR 2021

Volda Maskin AS  
6105 Volda

**INNHold:**

Årsberetning  
Resultatregnskap  
Balanse  
Noter  
Kontantstrømoppstilling  
Revisjonsberetning



## ÅRSMELDING 2021

VOLDA MASKIN AS

### Driftsstad og aktivitet

Volda Maskin AS er maskinentreprenør og driv verksemda frå kontor i Furene 42 i Volda kommune. Det primære området for selskapet sine aktivitetar er på Sunnmøre og i Nordfjord. Dei vesentlege aktivitetane er arbeid med veg, tomter, massetransport og liknande. Oppdragsgjevarar er både private, kommunar og offentlege etatar.

### Hovedtal frå rekneskapen

Tal i NOK 1.000	2021	2020	2019	2018	2017
Omsetning	146.197	125.180	144.431	126.953	145.394
Årsresultat	1.971	2.113	1.384	836	4.149
Aktiva	53.737	48.308	46.750	35.273	30.955
Eigenkapital	16.432	14.461	13.848	15.291	14.454

Som det framgår av oppstillinga har omsetninga auka og er tilbake på nivået frå 2019. Årsresultatet er noko lavare, men akseptabelt for eit noko krevande år med verknader av pandemi. Selskapet sin eigenkapital er tilfredsstillande for verksemda. Styret meiner at oppstillinga gir rettvise bilete av selskapet si utvikling, resultat og stilling.

### Fortsatt drift

Rekneskapen er lagt fram under føresetnad om fortsatt drift. Styret stadfester at forutsetninga er til stades.

### Arbeidsmiljø

Det er ei målsetting at arbeidsmiljøet i selskapet skal vere godt. Så langt styret kjenner til er arbeidsmiljøet det. Sjukefråværet var i 2021 4,33 % inkl langtidsfråvær /(3,5 % i 2020). Korttidsfråværet var 3,7 % (1,8 % i 2020). Ein stor del av fråværet skuldast korona. Det er ikkje fråvær som fylgje av skade på personar.

### Ansvarsforsikring

Det er ikkje teikna ansvarsforsikring for dagleg leiar eller styret.

### Likestilling og diskriminering

Av 73 tilsette er 5 kvinner. Kvinner og menn har lønn og andre vilkår ut frå utdanning, erfaring og fagleg dugleik. Det er ikkje sett i verk særskilde tiltak når det gjeld likestilling i 2021, det er heller ikkje planlagt iverksett særlege tiltak i 2022. Ved eventuell framtidig rekruttering av medarbeidarar, vil den beste kandidaten ut frå erfaring og faglege kvalifikasjonar verte føretrekte, uavhengig av kjønn. Ein legg vekt på at det ikkje skal forekomme ulik handsaming av tilsette ut frå kjønn, rase og legning.

### Ytre miljø

Til avgass frå maskiner og bilar er brukt godkjende produkt. Oljeavfall og filter, emballasje og anna avfall er levert til godkjend deponi som Franzefoss Gjenvinning og Volda & Ørsta Reinhaldsverk. Det er sett i verk automatisk stopp for tomgangskøyning. I tillegg er bilar og maskiner fornya slik at selskapet tilfredstiller dei strengaste utslppskrav som gjeld. Selskapet er sertifisert etter ISO 9001 kvalitetsleing og ISO 14001 miljøleing.

### Forskning og utvikling

Selskapet har ikkje aktivitet knytt til forskning eller utvikling.



#### Årsrekneskap

Selskapet sin egenkapital er 16.431.918,- ved utgangen av året. Styret vurderer det slik at selskapet i berre avgrensa grad er eksponert mot finansiell risiko utover rentenivået. Selskapet si verksemd er kapitalkrevande og endra rentenivå vil påverke selskapet sitt resultat. Endring i verdien av norske kroner vil påverke prisen på utstyr selskapet nyttar i verksemda.


Endringar i private og offentlige verksemder sine aktivitetar innan bygg og anlegg vil virke inn på etterspurnaden etter selskapet sine tenester. Det vil også påverke konkurransen i marknaden og såleis virke inn på selskapet si inntening. Styret og leinga har fokus på marknadssituasjonen og ivaretek endringar løpande.

Styret kjenner elles ikkje til til høve som ikkje kjem fram i rekneskapen.


#### Framtid

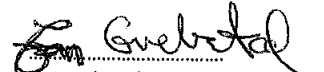
Ved utgangen av 2021 har selskapet kontraktfesta ordreserver på 116 mill (155 mill ved utgangen av 2020). Av ordreserveren skal ca 80 % utførast i 2022.

Volda, den 27. juni 2022

  
Arne Johan Dale  
Styreleiar

  
Terje Mårstøl

  
Runar Grebstad

  
Jon Grebstad  
Dagleg leiar



Volda Maskin AS

## Resultatregnskap

DRIFTSINNEKTER OG DRIFTSKOSTNADER	NOTER	2021	2020
Salgsinntekt		143 409 372	123 741 648
Annen driftsinntekt		2 788 101	1 438 267
<b>Sum driftsinntekter</b>		<b>146 197 474</b>	<b>125 179 915</b>
Varekostnad		51 904 171	45 446 201
Lønnskostnad	2	47 277 941	41 665 042
Ordinær avskrivning	3	1 820 948	1 437 953
Annen driftskostnad	2, 3	42 048 773	33 481 777
<b>Sum driftskostnader</b>		<b>143 051 835</b>	<b>122 030 973</b>
<b>Driftsresultat</b>		<b>3 145 639</b>	<b>3 148 941</b>
<b>FINANSINNEKTER OG FINANSKOSTNADER</b>			
Renteinntekter		223	30 928
Rentekostnader		-169 841	-209 375
Annen finanskostnad		-447 109	-250 156
<b>Netto finansresultat</b>		<b>-616 727</b>	<b>-428 602</b>
<b>Ordinært resultat før skattekostnad</b>		<b>2 528 912</b>	<b>2 720 339</b>
Skattekostnad på ordinært resultat	4	-557 676	-607 740
<b>Ordinært resultat</b>		<b>1 971 236</b>	<b>2 112 599</b>
<b>ARSRESULTAT</b>		<b>1 971 236</b>	<b>2 112 599</b>
<b>OVERFØRINGER</b>			
Avsatt til annen egenkapital		1 971 236	612 599
Foreslått utbytte		0	1 500 000
<b>Sum overføringer</b>		<b>1 971 236</b>	<b>2 112 599</b>



Volda Maskin AS

## Balanse pr 31. desember




EIENDELER	NOTER	2021	2020
<b>Anleggsmidler</b>			
Utsatt skattefordel	4	748 356	0
<b>Sum immaterielle eiendeler</b>		<b>748 356</b>	<b>0</b>
<b>Varige driftsmidler</b>			
Tomter, bygninger og annen fast eiendom	3, 5	528 930	528 930
Driftsløsøre, inventar, verktøy, kontormaskiner o.l.	3, 5	5 802 200	4 144 400
<b>Sum varige driftsmidler</b>		<b>6 331 130</b>	<b>4 673 330</b>
Investeringer i aksjer og andeler	6	250 000	65 000
Andre fordringer	7	1 537 251	2 387 817
<b>Sum finansielle anleggsmidler</b>		<b>1 787 251</b>	<b>2 452 817</b>
<b>Sum anleggsmidler</b>		<b>8 866 737</b>	<b>7 126 147</b>
<b>Omløpsmidler</b>			
<b>Fordringer</b>			
Kundefordringer	5	41 054 704	25 600 832
Andre kortsiktige fordringer		1 414 393	2 401 987
<b>Sum fordringer</b>		<b>42 469 096</b>	<b>28 002 819</b>
<b>Investeringer</b>			
Bankinnskudd, kontanter o.l. (herav bundet kr 2.401.621)		2 401 621	13 179 400
<b>Sum omløpsmidler</b>		<b>44 870 717</b>	<b>41 182 219</b>
<b>SUM EIENDELER</b>		<b>53 737 454</b>	<b>48 308 366</b>



Volda Maskin AS

## Balanse pr 31. desember

GJELD OG EGENKAPITAL	NOTER	2021	2020
<b>Egenkapital</b>			
<b>Innskutt egenkapital</b>			
Selskapskapital (200 aksjer á kr 1 000 )	8	200 000	200 000
Overkurs		900 000	900 000
<b>Sum innskutt egenkapital</b>		<b>1 100 000</b>	<b>1 100 000</b>
<b>Opptjent egenkapital</b>			
Annen egenkapital		15 331 918	13 360 683
<b>Sum opptjent egenkapital</b>		<b>15 331 918</b>	<b>13 360 683</b>
<b>Sum egenkapital</b>	9	<b>16 431 918</b>	<b>14 460 683</b>
<b>Gjeld</b>			
<b>Avsetning for forpliktelser</b>			
Utsatt skatt	4	0	68 728
<b>Sum avsetninger for forpliktelser</b>		<b>0</b>	<b>68 728</b>
Gjeld til kredittinstitusjoner	5	1 161 472	353 128
Øvrig langsiktig gjeld	5	668 796	607 088
<b>Sum annen langsiktig gjeld</b>		<b>1 830 269</b>	<b>960 216</b>
<b>Kortsiktig gjeld</b>			
Gjeld til kredittinstitusjoner	5	72 833	0
Leverandørgjeld		14 222 049	8 387 629
Betalbar skatt	4	1 374 760	45 624
Skyldige offentlige avgifter		5 880 991	5 456 573
Foreslått utbytte		0	1 500 000
Annen kortsiktig gjeld		13 924 635	17 428 913
<b>Sum kortsiktig gjeld</b>		<b>35 475 268</b>	<b>32 818 739</b>
<b>Sum gjeld</b>		<b>37 305 536</b>	<b>33 847 683</b>
<b>SUM GJELD OG EGENKAPITAL</b>		<b>53 737 454</b>	<b>48 308 366</b>

Volda, 27.06.2022  
Styret i Volda Maskin AS  
Jon Grebstad  
Dagleg leiar  
Runar Grebstad  
Styremedlem  
Arne Johan Dale  
Styreleiar  
Terje Mørstøl  
Styremedlem



## Volda Maskin AS Noter til regnskapet 2021

### Note 1 Regnskapsprinsipper

Årsregnskapet er satt opp i samsvar med regnskapsloven av 1998. Regnskapsprinsippene beskrives nedenfor.

#### Hovedregel for vurdering og klassifisering av eiendeler og gjeld

Eiendeler bestemt til varig eie eller bruk er klassifisert som anleggsmidler. Andre eiendeler er klassifisert som omløpsmidler. Fordringer som skal tilbakebetales innen et år er klassifisert som omløpsmidler. Ved klassifisering av kortsiktig og langsiktig gjeld er tilsvarende kriterier lagt til grunn.

Anleggsmidler vurderes til anskaffelseskost, men nedskrives til virkelig verdi når verdifallet forventes ikke å være forbigående. Anleggsmidler med begrenset økonomisk levetid avskrives planmessig. Langsiktig lån balanseføres til nominelt mottatt beløp på etableringstidspunktet.

Omløpsmidler vurderes til laveste av anskaffelseskost og virkelig verdi. Kortsiktig gjeld balanseføres til nominelt mottatt beløp på etableringstidspunktet. Kortsiktig gjeld oppskrives ikke til virkelig verdi som følge av renteendring.

Enkelte poster er vurdert etter andre prinsipper og redegjøres for nedenfor.

#### Fordringer

Kundefordringer og andre fordringer oppføres til pålydende etter fradrag for avsetning til forventet tap. Avsetning til tap gjøres på grunnlag av en individuell vurdering av de enkelte fordringer.

#### Skatter

Skattekostnaden sammenstilles med regnskapsmessige resultat før skatt.

Skattekostnaden består av betalbar skatt (skatt på årets direkte skattepliktige inntekt) og endring i netto utsatt skatt. Utsatt skatt og utsatt skattefordel er presentert netto i balansen.

#### Langsiktige tilvirkningskontrakter

Selskapet behandler prosjekt i arbeid etter løpende avregnings metode. Ferdiggraden for prosjekter i arbeid er beregnet ut i fra utført produksjon.

#### Inntektsføringsprinsipp

Levering av varer og tjenester inntektsføres på leveringstidspunktet. Evt. opptjent ikke utfakturert eller forskuddsfakturert periodiseres ved årsskiftet.

### Note 2 Lønnskostnad, antall ansatte, årsverk mm

Lønnskostnad	2021	2020
Lønn	37 915 529	35 037 376
Arbeidsgiveravgift	5 547 604	5 072 992
Pensjonskostnader OTP	1 191 046	878 550
Andre ytelser	2 623 762	676 124
Sum	47 277 941	41 665 042

Gjennomsnittlig antall årsverk 66 63

Ytelser til ledende personer	Daglig leder	Styret
Lønn	894 844	90 000
Annen godtgjørelse	2 196	0

#### Revisor

Kostnadsført revisjonshonorar i 2021 utgjør kr 50.800,-.  
I tillegg kommer andre tjenester med kr 7.900



## Volda Maskin AS

### Noter til regnskapet 2021

#### Note 3 Varige driftsmidler

	Maskiner/ utstyr	Transport- midler	Tomter etc.	Sum
Anskaffelseskost 01.01	18 041 328	4 920 092	528 930	23 490 350
Tilgang	1 582 503	2 235 720	0	3 818 223
Avgang	-361 282	-274 363	0	-635 645
<b>Anskaffelseskost 31.12.</b>	<b>19 262 549</b>	<b>6 881 449</b>	<b>528 930</b>	<b>26 672 928</b>
Akk. nedskrivninger pr 31.12.	0	0	0	0
Akkumulerte avskr. 31.12.	16 666 849	3 674 949	0	20 341 798
Avskr, nedsk. og rev. nedskr. 31.12.	16 666 849	3 674 949	0	20 341 798
<b>Bokført verdi pr. 31.12.</b>	<b>2 595 700</b>	<b>3 206 500</b>	<b>528 930</b>	<b>6 331 130</b>
Årets avskrivninger	968 628	852 320	0	1 820 948
Årets nedskrivninger	0	0	0	0
Økonomisk levetid	5 år	5 år	Evig	
Avskrivningsplan	Lineær	Lineær	I/A	

Leie av ikke balanseførte varige driftsmidler

9 438 622

Forskuddsleie er aktivert i balansen og tilbakeføres over leasingperioden.

Selskapet har ikke kontraktsmessig rett til å overta driftsmidlene ved utløpet av leasingperioden.

#### Note 4 Skattekostnad og utsatt skatt

Midlertidige forskjeller knyttet til:	31.12.2020	31.12.2021	Endring
Anleggsmidler	2 112 402	3 424 800	-1 312 398
Omløpsmidler	-1 800 000	-6 826 419	5 026 419
Skattemessig underskudd til fremføring	0	0	0
Sum midlertidige forskjeller som påvirker betalbar skatt	312 402	-3 401 619	3 714 021
Andre midlertidige forskjeller	0	0	0
Grunnlag for beregning av utsatt skatt	312 402	-3 401 619	3 714 021
<b>Utsatt skatt (skattefordel) 22%</b>	<b>68 728</b>	<b>-748 356</b>	<b>-817 085</b>

Skattekostnad:	2020	2021
Resultat før skatt	2 720 339	2 528 912
Permanente forskjeller	42 119	5 978
Effekt av korleksjon inngående balanse	-3 623 814	0
Endring i midlertidige forskjeller	1 252 472	3 714 021
Bruk av skattemessig underskudd til fremføring	-183 735	0
Grunnlag betalbar skatt/underskudd til fremføring	207 381	6 248 911
Betalbar skatt 22 %	45 624	1 374 760
Endring i utsatt skatt	562 116	-817 085
<b>Skattekostnad i resultatregnskapet</b>	<b>607 740</b>	<b>557 676</b>



## Volda Maskin AS Noter til regnskapet 2021

### Note 5 Gjeld, pantstillelser

Selskapet har gjeld til kredittinstitusjoner med kr 1.234.305. Ingen del forfaller til betaling senere enn fem år etter balansedagen.

Selskapets driftsmidler og kundefordringer med bokført verdi kr 47.385.834 er pantsatt som sikkerhet for lånet, kassakreditt (limit 11 mill.) samt garantistillelser gitt av finansieringsinstitusjoner overfor selskapets kunder. Totalt garantiansvar var kr 27.210.000 pr 31.12.21.

Selskapet har i tillegg avsatt kr 668.796 for opprydning knyttet til to lokasjoner for masseuttak. Det er deponert penger på sperret bankkonto tilsvarende forpliktelsen.

### Note 6 Langsiktige aksjer

Voldafjordkryssing AS (5 aksjer)	5 000
Nordfjord Betong AS (335 aksjer)	245 000

Aksjene er balanseført til kostpris.

### Note 7 Fordringer med forfall senere enn ett år

	2021	2020
Andre fordringer (forskuddsleie)	778 762	1 537 261

### Note 8 Aksjekapital og aksjonærinformasjon

#### Eierstruktur

Aksjonærene i selskapet pr 31.12.21 var (aksjenes pålydende er kr 1.000):

	Antall aksjer	Eierandel	Stemmeandel
Grebstad Holding AS	199	99,5 %	99,0 %
Runar Grebstad	1	0,5 %	0,5 %
<b>Sum</b>	<b>200</b>	<b>100,0 %</b>	<b>99,5 %</b>

Daglig leder Jon Grebstad eier 50% av Grebstad Holding AS.

### Note 9 Egenkapital

	Aksje- kapital	Overkurs	Annen EK	Sum EK
<b>Egenkapital 31. desember 2020</b>	<b>200 000</b>	<b>900 000</b>	<b>13 360 683</b>	<b>14 460 683</b>
<u>Årets endring i egenkapital:</u>				
Kapitalutvidelse	0	0	0	0
Årets resultat	0	0	1 971 236	1 971 236
Foreslått utbytte	0	0	0	0
<b>Egenkapital 31. desember 2021</b>	<b>200 000</b>	<b>900 000</b>	<b>15 331 918</b>	<b>16 431 918</b>



## VOLDA MASKIN AS

### Kontantstrømoppstilling

	2021	2020
<b>LIKVIDER TILFØRT/BRUKT PÅ VIRKSOMHETEN:</b>		
	433 874	-193 133
Tilført fra årets virksomhet *)		
+/- Endring i varelager	0	0
+/- Endring i debitorer	-15 453 872	11 476 247
+/- Endring i leverandørgjeld	5 834 420	-4 945 454
+/- Endring tidsavgrensede poster	87 437	11 731 942
<b>A = Netto likviditetsendring fra virksomheten</b>	<b>-9 098 141</b>	<b>18 069 602</b>
<b>LIKVIDER TILFØRT/BRUKT PÅ INVESTERINGER:</b>		
- Investert i varige driftsmidler	-3 818 223	-1 744 353
+ Salg av varige driftsmidler (salgssum)	2 880 700	707 987
+ Salgssum anleggsaksjer	0	0
+/- Investering i anleggsaksjer	-185 000	-60 000
<b>B = Netto likviditetsendringer fra investeringer</b>	<b>-1 122 523</b>	<b>-1 096 366</b>
<b>LIKVIDER TILFØRT/BRUKT PÅ FINANSIERING:</b>		
+ Opptak av ny gjeld (kortsiktig og langsiktig)	0	0
- Nedbetaling av lang- og kortsiktig gjeld	942 885	-5 969 491
+ Innbetaling av egenkapital	0	0
- Tilbakebetaling av egenkapital	0	0
- Utbytte	-1 500 000	0
+/- Konsernbidrag	0	0
<b>C = Netto likviditetsendring fra finansiering</b>	<b>-557 115</b>	<b>-5 969 491</b>
	-10 777 779	11 003 745
Netto endring i likvider gjennom året		
+ Likviditetsbeholdning pr. 01.01.	13 179 400	2 175 655
<b>= Likviditetsbeholdning pr. 31.12.</b>	<b>2 401 621</b>	<b>13 179 400</b>
<b>*) Dette tallet fremkommer slik:</b>		
	1 971 236	2 112 599
Årets resultat		
- Gevinst/+ tap ved salg av anleggsmidler	-2 541 225	-681 987
- Gevinst/+ tap ved salg av aksjer	0	0
- Effekt av korreksjon inngående balanse	0	-3 623 814
+ Ordinære avskrivninger	1 820 948	1 437 953
+/- Endring utsatt skatt	-817 085	562 116
<b>= Tilført fra årets virksomhet</b>	<b>433 874</b>	<b>-193 133</b>



## hovden & vatne statsautoriserte revisorar as

Medlemmer i Den norske Revisorforening  
Autorisert rekneskapsførarselskap  
Org.nr. 987 832 916 MVA  
E-post: [firmapost@h-v.no](mailto:firmapost@h-v.no)  
[www.h-v.no](http://www.h-v.no)

Til generalforsamlinga i  
Volda Maskin AS

### Melding frå uavhengig revisor

Side 1 av 2

#### Konklusjon

Vi har revidert Volda Maskin AS sin årsrekneskap som viser eit overskot på kr 1.971.236. Årsrekneskapen er samansett av balanse per 31. desember 2021 og resultatrekneskap og kontantstraumoppstilling for rekneskapsåret avslutta per denne datoen og notar til årsrekneskapen, og eit samandrag av viktige rekneskapsprinsipp.

Etter vår meining

- oppfyller årsrekneskapen gjeldande lovkrav, og
- gjev årsrekneskapen eit rettvisebilete av selskapet si finansielle stilling per 31. desember 2021, og av resultatet og kontantstraumane for rekneskapsåret avslutta per denne datoen, i samsvar med rekneskapslova sine reglar og god rekneskapskikk i Noreg.

#### Grunnlag for konklusjonen

Vi har gjennomført revisjonen i samsvar med dei internasjonale revisjonsstandardane International Standards on Auditing (ISA-ane). Våre oppgåver og plikter etter desse standardane er skildra under overskrifta Revisors oppgåver og plikter ved revisjon av årsrekneskapen. Vi er uavhengige av selskapet slik det er krav om i lov, forskrift og International Code of Ethics for Professional Accountants (medrekna dei internasjonale sjølvstendestandardane) utferda av the International Ethics Standard Boards for Accountants (IESBA-reglane), og har oppfylt dei andre etiske pliktene våre i samsvar med desse krava. Etter vår oppfatning er innhenta revisjonsbevis tilstrekkeleg og formålstenleg som grunnlag for konklusjonen vår.

#### Ytterlegare informasjon

Styret og dagleg leiari (leiinga) er ansvarleg for ytterlegare informasjon som er publisert saman med årsregnskapen. Ytterlegare informasjon omfattar årsmeldinga. Vår konklusjon om årsrekneskapen over dekkjer ikkje ytterlegare informasjon.

Ørsta	Nordfjordeid	Stryn
Ivar Aasengt. 10, Postb. 203, 6151 Ørsta Tlf.: 70 04 59 00	Øyane 11, Postb. 315, 6772 Nordfjordeid Tlf.: 57 88 64 16	Tonningsg. 42, 6783 Stryn Tlf.: 48 44 07 30



I samband med revisjonen av årsrekneskapen er det oppgåva vår å lese den ytterlegare informasjonen. Formålet er å vurdere om det er vesentleg inkonsistens mellom den ytterlegare informasjonen og årsrekneskapen og den kunnskapen vi har opparbeidd oss under revisjonen av årsrekneskapen, eller om ytterlegare informasjon inneheld vesentlege feil. Vi har plikt til å rapportere om ytterlegare informasjon inneheld vesentlege feil. Vi har ikkje noko å rapportere i så måte.

#### Leiinga sitt ansvar for årsrekneskapen

Styret og dagleg leiar (leiinga) er ansvarleg for å utarbeide årsrekneskapen og for at han gjev eit rettvisebilete i samsvar med rekneskapslova sine reglar og god rekneskapsskikk i Noreg. Leiinga er også ansvarleg for slik intern kontroll som ein finn naudsynt for å kunne utarbeide ein årsrekneskap som ikkje inneheld vesentleg feilinformasjon, verken som følgje av misleg framferd eller feil som ikkje er tilsikta.

Ved utarbeidinga av årsrekneskapen må leiinga ta standpunkt til selskapet si evne til å halde fram med drifta og opplyse om tilhøve av betydning for dette. Føresetnaden om at drifta kan halde fram, skal leggjast til grunn for årsrekneskapen så lenge det ikkje er sannsynleg at verksemda vil bli avvika.

#### Revisor sine oppgåver og plikter ved revisjonen av årsrekneskapen

Vårt mål er å oppnå tryggande sikkerheit for at årsrekneskapen totalt sett ikkje inneheld vesentleg feilinformasjon, verken som følgje av misleg framferd eller feil som ikkje er tilsikta, og å gi ei revisjonsmelding som inneheld konklusjonen vår. Tryggande sikkerheit er ein høg grad av sikkerheit, men ingen garanti for at ein revisjon utført i samsvar med ISA-ane, alltid vil avdekke vesentleg feilinformasjon som eksisterer. Feilinformasjon kan oppstå som følgje av misleg framferd eller feil som ikkje er tilsikta. Feilinformasjon blir vurdert som vesentleg dersom han, åleine eller samla, innanfor rimelege grenser kan forventast å påverke økonomiske avgjersle som brukarane tar basert på årsrekneskapen.

For vidare skildring av revisor sine oppgåver og plikter vert det vist til <https://revisorforeningen.no/revisjonsberetninger>

Ørsta, 27.06.2022

Hovden & Vatne statsautoriserte revisorar AS

Arild Rafshol

statsautorisert revisor