



## ÅRSREGNSKAPET FOR REGNSKAPSÅRET 2021 - GENERELL INFORMASJON

### Enheten

|                      |  |
|----------------------|--|
| Organisasjonsnummer: | 986 208 860                              |
| Organisasjonsform:   | Stiftelse                                |
| Foretaksnavn:        | FONDSSTIFTELSEN VED ST OLAVS<br>HOSPITAL |
| Forretningsadresse:  | Olav Kyrres gate 9<br>7030 TRONDHEIM     |

### Regnskapsår

|                         |                         |
|-------------------------|-------------------------|
| Årsregnskapets periode: | 01.01.2021 - 31.12.2021 |
|-------------------------|-------------------------|

### Konsern

|                       |     |
|-----------------------|-----|
| Morselskap i konsern: | Nei |
|-----------------------|-----|

### Regnskapsregler

|  |                                    |
|--|------------------------------------|
| Regler for små foretak benyttet:                           | Ja                                 |
| Benyttet ved utarbeidelsen av årsregnskapet til selskapet: | Regnskapslovens alminnelige regler |

### Årsregnskapet fastsatt av kompetent organ

|  |                         |
|--|-------------------------|
| Bekreftet av representant for selskapet: | Sissel Hovland Nordaune |
| Dato for fastsettelse av årsregnskapet:  | 17.06.2022              |

### Grunnlag for avgivelse

År 2021: Årsregnskapet er elektronisk innlevert  
År 2020: Tall er hentet fra elektronisk innlevert årsregnskap fra 2021

*Det er ikke krav til at årsregnskapet m.v. som sendes til Regnskapsregisteret er undertegnet. Kontrollen på at dette er utført ligger hos revisor/enhetens øverste organ. Sikkerheten ivaretas ved at innsender har rolle/rettighet for innsending av årsregnskapet via Altinn, og ved at det bekreftes at årsregnskapet er fastsatt av kompetent organ.*

Brønnøysundregistrene, 11.08.2023



## Resultatregnskap

| Beløp i: NOK                                 | Note | 2021             | 2020             |
|--|------|------------------|------------------|
| <b>RESULTATREGNSKAP</b>                      |      |                  |                  |
| <b>Inntekter</b>                             |      |                  |                  |
| Annen driftsinntekt                          | 2    | 9 562 000        | 7 146 000        |
| <b>Sum inntekter</b>                         |      | <b>9 562 000</b> | <b>7 146 000</b> |
| <b>Kostnader</b>                             |      |                  |                  |
| Forbruk av gaver                             | 4    | 3 432 000        | 3 794 000        |
| Annen driftskostnad                          | 1    | 718 000          | 747 000          |
| <b>Sum kostnader</b>                         |      | <b>4 150 000</b> | <b>4 541 000</b> |
| <b>Driftsresultat</b>                        |      | <b>5 412 000</b> | <b>2 605 000</b> |
| <b>Finansinntekter og finanskostnader</b>    |      |                  |                  |
| Annen renteinntekt                           |      | 1 588 000        | 2 137 000        |
| <b>Sum finansinntekter</b>                   |      | <b>1 588 000</b> | <b>2 137 000</b> |
| Tap ved realisasjon av aksjer                |      | 0                | 123 000          |
| <b>Sum finanskostnader</b>                   |      | <b>0</b>         | <b>123 000</b>   |
| <b>Netto finans</b>                          |      | <b>1 588 000</b> | <b>2 014 000</b> |
| <b>Ordinært resultat før skattekostnad</b>   |      | <b>7 000 000</b> | <b>4 619 000</b> |
| <b>Ordinært resultat etter skattekostnad</b> |      | <b>7 000 000</b> | <b>4 619 000</b> |
| Fondstildelinger                             | 4    | -2 959 000       | -2 800 000       |
| <b>Årsresultat</b>                           |      | <b>4 041 000</b> | <b>1 819 000</b> |
| <b>Overføringer og disponeringer</b>         |      |                  |                  |
| Overføringer til/fra annen egenkapital       | 7    | 4 041 000        | 1 819 000        |
| <b>Sum overføringer og disponeringer</b>     |      | <b>4 041 000</b> | <b>1 819 000</b> |



### Balanse

| Beløp i: NOK                                   | Note | 2021               | 2020               |
|--|------|--------------------|--------------------|
| <b>BALANSE - EIENDELER</b>                     |      |                    |                    |
| <b>Anleggsmidler</b>                           |      |                    |                    |
| <b>Immaterielle eiendeler</b>                  |      |                    |                    |
| <b>Varige driftsmidler</b>                     |      |                    |                    |
| Hytte  | 6    | 486 000            | 486 000            |
| <b>Sum varige driftsmidler</b>                 |      | <b>486 000</b>     | <b>486 000</b>     |
| <b>Sum anleggsmidler</b>                       |      | <b>486 000</b>     | <b>486 000</b>     |
| <b>Omløpsmidler</b>                            |      |                    |                    |
| <b>Varer</b>                                   |      |                    |                    |
| <b>Fordringer</b>                              |      |                    |                    |
| Fordringer                                     |      | 0                  | 135 000            |
| <b>Sum fordringer</b>                          |      | <b>0</b>           | <b>135 000</b>     |
| <b>Bankinnskudd, kontanter og lignende</b>     |      |                    |                    |
| Bankinnskudd, kontanter og lignende            |      | 139 612 000        | 190 824 000        |
| <b>Sum bankinnskudd, kontanter og lignende</b> |      | <b>139 612 000</b> | <b>190 824 000</b> |
| <b>Sum omløpsmidler</b>                        |      | <b>139 612 000</b> | <b>190 959 000</b> |
| <b>SUM EIENDELER</b>                           |      | <b>140 098 000</b> | <b>191 445 000</b> |
| <b>BALANSE - EGENKAPITAL OG GJELD</b>          |      |                    |                    |
| <b>Egenkapital</b>                             |      |                    |                    |
| <b>Innskutt egenkapital</b>                    |      |                    |                    |
| Innskutt egenkapital                           | 7    | 7 102 000          | 7 102 000          |
| <b>Sum innskutt egenkapital</b>                |      | <b>7 102 000</b>   | <b>7 102 000</b>   |
| <b>Opptjent egenkapital</b>                    |      |                    |                    |
| Opptjent egenkapital                           | 8    | 123 389 000        | 119 348 000        |
| <b>Sum opptjent egenkapital</b>                |      | <b>123 389 000</b> | <b>119 348 000</b> |



### Balanse

| Beløp i: NOK                             | Note | 2021               | 2020               |
|--|------|--------------------|--------------------|
| <b>Sum egenkapital</b>                   |      | <b>130 491 000</b> | <b>126 450 000</b> |
| <b>Gjeld</b>                             |      |                    |                    |
| <b>Langsiktig gjeld</b>                  |      |                    |                    |
| Andre avsetninger for forpliktelser      | 3    | 5 378 000          | 61 299 000         |
| <b>Sum avsetninger for forpliktelser</b> |      | <b>5 378 000</b>   | <b>61 299 000</b>  |
| <b>Annen langsiktig gjeld</b>            |      |                    |                    |
| <b>Sum langsiktig gjeld</b>              |      | <b>5 378 000</b>   | <b>61 299 000</b>  |
| <b>Kortsiktig gjeld</b>                  |      |                    |                    |
| Annen kortsiktig gjeld                   | 5    | 4 228 000          | 3 697 000          |
| <b>Sum kortsiktig gjeld</b>              |      | <b>4 228 000</b>   | <b>3 697 000</b>   |
| <b>Sum gjeld</b>                         |      | <b>9 606 000</b>   | <b>64 996 000</b>  |
| <b>SUM EGENKAPITAL OG GJELD</b>          |      | <b>140 097 000</b> | <b>191 446 000</b> |



Brønnøysundregistrene

ÅRSREGNSKAP FOR REGNSKAPSÅRET 2021 - GENERELL INFORMASJON

Journalnummer: 2022 835777

**Enheten**

Organisasjonsnummer: 986 208 860  
Organisasjonsform: Stiftelse  
Foretaksnavn: FONDSSTIFTELSEN VED ST OLAVS  
HOSPITAL  
Forretningsadresse: Olav Kyrres gate 9  
7030 TRONDHEIM

**Regnskapsår**

Årsregnskapets periode: 01.01.2021 - 31.12.2021

**Konsern**

Morselskap i konsern: Nei

**Regnskapsregler**

Regler for små foretak benyttet: Ja  
Benyttet ved utarbeidelsen av  
årsregnskapet til selskapet: Regnskapslovens alminnelige regler

**Årsregnskapet fastsatt av kompetent organ**

Bekreftet av representant for selskapet: Sissel Hovland Nordaune  
Dato for fastsettelse av årsregnskapet: 17.06.2022

**Grunnlag for avgivelse**

År 2021: Årsregnskap er elektronisk innlevert.  
År 2020: Tall er hentet fra elektronisk innlevert årsregnskap fra 2021.

*Det er ikke krav til at årsregnskapet m.v. som sendes til Regnskapsregisteret er undertegnet. Kontrollen på at dette er utført ligger hos revisor/enhetens øverste organ. Sikkerheten ivaretas ved at innsender har rolle/rettighet for innsending av årsregnskapet via Altinn, og ved at det bekreftes at årsregnskapet er fastsatt av kompetent organ.*

Brønnøysundregistrene, 10.08.2022



Organisasjonsnr: 986 208 860  
FONDSSTIFTELSEN VED ST OLAVS  
HOSPITAL

## RESULTATREGNSKAP

| Beløp i: NOK                                 | Note | 2021             | 2020             |
|--|------|------------------|------------------|
| <b>RESULTATREGNSKAP</b>                      |      |                  |                  |
| <b>Inntekter</b>                             |      |                  |                  |
| Annen driftsinntekt                          | 2    | 9 562 000        | 7 146 000        |
| <b>Sum inntekter</b>                         |      | <b>9 562 000</b> | <b>7 146 000</b> |
| <b>Kostnader</b>                             |      |                  |                  |
| Forbruk av gaver                             | 4    | 3 432 000        | 3 794 000        |
| Annen driftskostnad                          | 1    | 718 000          | 747 000          |
| <b>Sum kostnader</b>                         |      | <b>4 150 000</b> | <b>4 541 000</b> |
| <b>Driftsresultat</b>                        |      | <b>5 412 000</b> | <b>2 605 000</b> |
| <b>Finansinntekter og finanskostnader</b>    |      |                  |                  |
| Annen renteinntekt                           |      | 1 588 000        | 2 137 000        |
| <b>Sum finansinntekter</b>                   |      | <b>1 588 000</b> | <b>2 137 000</b> |
| Tap ved realisasjon av aksjer                |      | 0                | 123 000          |
| <b>Sum finanskostnader</b>                   |      | <b>0</b>         | <b>123 000</b>   |
| <b>Netto finans</b>                          |      | <b>1 588 000</b> | <b>2 014 000</b> |
| <b>Ordinært resultat før skattekostnad</b>   |      | <b>7 000 000</b> | <b>4 619 000</b> |
| <b>Ordinært resultat etter skattekostnad</b> |      | <b>7 000 000</b> | <b>4 619 000</b> |
| Fondstildelinger                             | 4    | -2 959 000       | -2 800 000       |
| <b>Årsresultat</b>                           |      | <b>4 041 000</b> | <b>1 819 000</b> |
| <b>Overføringer og disponeringer</b>         |      |                  |                  |
| Overføringer til/fra annen egenkapital       | 7    | 4 041 000        | 1 819 000        |
| <b>Sum overføringer og disponeringer</b>     |      | <b>4 041 000</b> | <b>1 819 000</b> |



Organisasjonsnr: 986 208 860  
FONDSSTIFTELSEN VED ST OLAVS  
HOSPITAL

## BALANSE

| <u>Beløp i: NOK</u>                            | <u>Note</u> | <u>2021</u>        | <u>2020</u>        |
|--|-------------|--------------------|--------------------|
| <b>BALANSE - EIENDELER</b>                     |             |                    |                    |
| <b>Anleggsmidler</b>                           |             |                    |                    |
| <b>Immaterielle eiendeler</b>                  |             |                    |                    |
| <b>Varige driftsmidler</b>                     |             |                    |                    |
| Hytte  | 6           | 486 000            | 486 000            |
| <b>Sum varige driftsmidler</b>                 |             | <b>486 000</b>     | <b>486 000</b>     |
| <b>Sum anleggsmidler</b>                       |             | <b>486 000</b>     | <b>486 000</b>     |
| <b>Omløpsmidler</b>                            |             |                    |                    |
| <b>Varer</b>                                   |             |                    |                    |
| <b>Fordringer</b>                              |             |                    |                    |
| Fordringer                                     |             | 0                  | 135 000            |
| <b>Sum fordringer</b>                          |             | <b>0</b>           | <b>135 000</b>     |
| <b>Bankinnskudd, kontanter og lignende</b>     |             |                    |                    |
| Bankinnskudd, kontanter og lignende            |             | 139 612 000        | 190 824 000        |
| <b>Sum bankinnskudd, kontanter og lignende</b> |             | <b>139 612 000</b> | <b>190 824 000</b> |
| <b>Sum omløpsmidler</b>                        |             | <b>139 612 000</b> | <b>190 959 000</b> |
| <b>SUM EIENDELER</b>                           |             | <b>140 098 000</b> | <b>191 445 000</b> |
| <b>BALANSE - EGENKAPITAL OG GJELD</b>          |             |                    |                    |
| <b>Egenkapital</b>                             |             |                    |                    |
| <b>Innskutt egenkapital</b>                    |             |                    |                    |
| Innskutt egenkapital                           | 7           | 7 102 000          | 7 102 000          |
| <b>Sum innskutt egenkapital</b>                |             | <b>7 102 000</b>   | <b>7 102 000</b>   |
| <b>Opptjent egenkapital</b>                    |             |                    |                    |
| Opptjent egenkapital                           | 8           | 123 389 000        | 119 348 000        |
| <b>Sum opptjent egenkapital</b>                |             | <b>123 389 000</b> | <b>119 348 000</b> |
| <b>Sum egenkapital</b>                         |             | <b>130 491 000</b> | <b>126 450 000</b> |
| <b>Gjeld</b>                                   |             |                    |                    |
| <b>Langsiktig gjeld</b>                        |             |                    |                    |
| Andre avsetninger for forpliktelseser          | 3           | 5 378 000          | 61 299 000         |
| <b>Sum avsetninger for forpliktelseser</b>     |             | <b>5 378 000</b>   | <b>61 299 000</b>  |



|                                 |                    |                    |
|---------------------------------|--------------------|--------------------|
| <b>Annen langsiktig gjeld</b>   |                    |                    |
| <b>Sum langsiktig gjeld</b>     | <b>5 378 000</b>   | <b>61 299 000</b>  |
| <b>Kortsiktig gjeld</b>         |                    |                    |
| Annen kortsiktig gjeld          | 5                  | 4 228 000          |
| <b>Sum kortsiktig gjeld</b>     | <b>4 228 000</b>   | <b>3 697 000</b>   |
| <b>Sum gjeld</b>                | <b>9 606 000</b>   | <b>64 996 000</b>  |
| <b>SUM EGENKAPITAL OG GJELD</b> | <b>140 097 000</b> | <b>191 446 000</b> |



Organisasjonsnr: 986 208 860  
FONDSSTIFTELSEN VED ST OLAVS  
HOSPITAL

NOTEOPPLYSNINGER - SELSKAP - alle poster oppgitt i hele tall

Note  
0

#### Regnskapsprinsipper

Årsregnskapet er satt opp i samsvar med regnskapsloven av 1998. Det er utarbeidet etter norske regnskapsstandarder og retningslinjer gitt av eier. De viktigste prinsippene er omtalt nedenfor. Fondsstiftelsen følger regnskapsregler for små foretak. Fondsstiftelsen ble opprettet 01.08.2003 med formål å forvalte gavemidler til bl.a. forskningsformål ved St Olavs hospital HF. Formuesposisjoner ble overtatt fra St Olavs hospital HF 01.01.2004. I 2004 ble Trondsletten Habiliteringssenter overført til St. Olavs hospital HF. Trondslettens gavekonto og Overlege Swensons legat ble overført til Fondsstiftelsen i 2005. Laboratoriefondene, som er opprettet gjennom særavtale med Den norske lægeforening, ble først overført til Fondsstiftelsen. Disse ble ført tilbake til St Olavs hospital HF 01.01.2007. Hoels legat, Knagenhjelm's legat og Risbergs minnefond ble med virkning fra 01.01.2011 slått sammen med Fondsstiftelsen ved St. Olavs hospital. Karen Solberg Aune og Håkon Aunes Legat ble med virkning fra 01.01.2016 slått sammen med Fondsstiftelsen ved St. Olavs hospital HF. Legatet ble innlemmet i Kreftfondet. Prinsipper for inntektsføring: Inntektene til Fondsstiftelsen består for det meste av gaver og donasjoner. Gavemidler blir inntektsført på mottakelsestidspunktet. Leieinntekter knyttet til hytta på Røros inntektsføres i leieperioden. Renteinntekter blir behandlet som annen renteinntekt. Prinsipper for kostnadsføring: Kostnader blir regnskapsført den perioden de påløper. For Fondsstiftelsen består det for det meste av refusjoner til St Olavs hospital HF på benyttelse av gavemidler samt fondstildelinger. Klassifisering og vurdering av balanseposter: Omløpsmidler og kortsiktig gjeld omfatter poster som forfaller til betaling innen ett år etter anskaffelsestidspunktet. Fordringer er oppført i balansen til pålydende. Øvrige poster er klassifisert som anleggsmiddel/langsiktig gjeld. Fondstildelinger er tilgjengelig tildelingsår samt påfølgende år. Disse er avsatt i balansen som en langsiktig forpliktelse. Bankinnskudd er klassifisert som likvide midler pr 31.12.2021. Sammenligningstall for 2020: Der ny sammenligning er mer korrekt, er sammenligningstall endret tilsvarende. Annet: Alle tall er oppgitt i 1000-kroner

Note

Antall årsverk i regnskapsåret  
0.00

Sum Beløp

Note

Varige driftsmidler og immaterielle eiendeler

Balanseført verdi 31.12. Varige driftsmidler Immaterielle eiend.



Anskaffelseskost - balanseførte lånekostnader, egentilvirkede anleggsmidler

Goodwill spesifisert for hvert enkelt virksomhetskjøp

Avskrivningsplan for goodwill som er lenger enn fem år - begrunnelse

Mer om varige driftsmidler/immaterielle eiendeler  
Se note 6 i vedlegg

Konsernregnskap

Morselskapet sitt navn

Forretningskontor for morselskapet

Begrunnelse for at datterselskap er utelatt fra konsolideringen

Konsern, tilknyttet selskap m.v. - fordringer og gjeld

Fordringer

|  |              |                  |
|--|--------------|------------------|
| <u>Samlet beløp - tilknyttet selskap</u> | <u>Årets</u> | <u>Fjorårets</u> |
|--|--------------|------------------|

|   |              |                  |
|---|--------------|------------------|
| <u>Samlet beløp - foretak i samme konsern</u> | <u>Årets</u> | <u>Fjorårets</u> |
|---|--------------|------------------|

|   |              |                  |
|---|--------------|------------------|
| <u>Samlet beløp - foretak i samme konsern</u> | <u>Årets</u> | <u>Fjorårets</u> |
|---|--------------|------------------|

|   |              |                  |
|---|--------------|------------------|
| <u>Samlet beløp - felles kontrollert virksomhet</u> | <u>Årets</u> | <u>Fjorårets</u> |
|---|--------------|------------------|

|                      |              |
|----------------------|--------------|
| <u>Pantstillelse</u> | <u>Beløp</u> |
|----------------------|--------------|

Note

Fordringer

Fordringer som forfaller senere enn ett år etter regnskapsårets slutt  
0.00

Mer om fordringer

|                                  |               |                  |                         |
|----------------------------------|---------------|------------------|-------------------------|
| <u>Beholdning av egne aksjer</u> | <u>Antall</u> | <u>Pålydende</u> | <u>Andel av aksjek.</u> |
|----------------------------------|---------------|------------------|-------------------------|

Note



**Gjeld**

Gjeld som forfaller til betaling mer enn fem år etter regnskapsårets slutt  
0.00

Gjeld sikret ved pant eller lignende sikkerhet i eiendeler

Balanseført verdi av de pantsatte eiendeler

Summen av garantiforpliktelser som ikke er regnskapsført

Garantiforpliktelser som er sikret ved pant

Mer om gjeld

**Note**

Lån og sikkerhetsstillelse til medlemmer

Er det gitt lån eller sikkerhetsstillelse til ledende personer: Nei

Opplysninger om:

Medlemmer av:

Mer om lån og sikkerhetsstillelse



# Deloitte.

Deloitte AS  
Dyre Halses gate 1A  
NO-7042 Trondheim  
Norway

Tel: +47 73 87 69 00  
www.deloitte.no

Til styret i Fondsstiftelsen ved St Olavs Hospital

UAVHENGIG REVISORS BERETNING

## Uttalelse om årsregnskapet

### Konklusjon

Vi har revidert Fondsstiftelsen ved St Olavs Hospitals årsregnskap som består av balanse per 31. desember 2021, resultatregnskap for regnskapsåret avsluttet per denne datoen og noter til årsregnskapet, herunder et sammendrag av viktige regnskapsprinsipper.

Etter vår mening

- oppfyller årsregnskapet gjeldende lovkrav, og
- gir årsregnskapet et rettviseende bilde av stiftelsens finansielle stilling per 31. desember 2021, og av dens resultater for regnskapsåret avsluttet per denne datoen i samsvar med regnskapslovens regler og god regnskapsskikk i Norge.

### Grunnlag for konklusjonen

Vi har gjennomført revisjonen i samsvar med de internasjonale revisjonsstandardene International Standards on Auditing (ISA-ene). Våre oppgaver og plikter i henhold til disse standardene er beskrevet nedenfor under *Revisors oppgaver og plikter ved revisjonen av årsregnskapet*. Vi er uavhengige av stiftelsen slik det kreves i lov, forskrift og International Code of Ethics for Professional Accountants (inkludert internasjonale uavhengighetsstandarder) utstedt av the International Ethics Standards Board for Accountants (IESBA-reglene), og vi har overholdt våre øvrige etiske forpliktelser i samsvar med disse kravene. Innhentet revisjonsbevis er etter vår vurdering tilstrekkelig og hensiktsmessig som grunnlag for vår konklusjon.

### Øvrig informasjon

Styret og daglig leder (ledelsen) er ansvarlige for øvrig informasjon som er publisert sammen med årsregnskapet. Øvrig informasjon omfatter informasjon i årsrapporten bortsett fra årsregnskapet og den tilhørende revisjonsberetningen. Vår konklusjon om årsregnskapet ovenfor dekker ikke øvrig informasjon.

I forbindelse med revisjonen av årsregnskapet er det vår oppgave å lese øvrig informasjon. Formålet er å vurdere hvorvidt det foreligger vesentlig inkonsistens mellom den øvrige informasjonen og årsregnskapet og den kunnskap vi har opparbeidet oss under revisjonen av årsregnskapet, eller hvorvidt øvrig informasjon ellers fremstår som vesentlig feil. Vi har plikt til å rapportere dersom øvrig informasjon fremstår som vesentlig feil. Vi har ingenting å rapportere i så henseende.

### Ledelsens ansvar for årsregnskapet

Ledelsen er ansvarlig for å utarbeide årsregnskapet og for at det gir et rettviseende bilde i samsvar med regnskapslovens regler og god regnskapsskikk i Norge. Ledelsen er også ansvarlig for slik intern kontroll den finner nødvendig for å kunne utarbeide et årsregnskap som ikke inneholder vesentlig feilinformasjon, verken som følge av misligheter eller utilsiktede feil.

Ved utarbeidelsen av årsregnskapet må ledelsen ta standpunkt til stiftelsens evne til fortsatt drift og opplyse om forhold av betydning for fortsatt drift. Forutsetningen om fortsatt drift skal legges til grunn for årsregnskapet så lenge det ikke er sannsynlig at virksomheten vil bli avvirket.

Deloitte refers to one or more of Deloitte Touche Tohmatsu Limited ("DTTL"), its global network of member firms, and their related entities (collectively, the "Deloitte organization"). DTTL (also referred to as "Deloitte Global") and each of its member firms and related entities are legally separate and independent entities, which cannot obligate or bind each other in respect of third parties. DTTL and each DTTL member firm and related entity is liable only for its own acts and omissions, and not those of each other. DTTL does not provide services to clients. Please see www.deloitte.no to learn more.

© Deloitte AS

Registrert i Foretaksregisteret Medlemmer av Den norske Revisorforening  
Organisasjonsnummer: 980 211 282

Penneo Dokumentnøkkel: FCSEZ-WQ3B-UB5EC-CA6HL-X1TLO-X1Q6S



## Deloitte.

side 2  
Uavhengig revisors beretning -  
Fondsstiftelsen ved St Olavs Hospital

### *Revisors oppgaver og plikter ved revisjonen av årsregnskapet*

Vårt mål er å oppnå betryggende sikkerhet for at årsregnskapet som helhet ikke inneholder vesentlig feilinformasjon, verken som følge av misligheter eller utilsiktede feil, og å avgi en revisjonsberetning som inneholder vår konklusjon. Betryggende sikkerhet er en høy grad av sikkerhet, men ingen garanti for at en revisjon utført i samsvar med ISA-ene, alltid vil avdekke vesentlig feilinformasjon som eksisterer. Feilinformasjon kan oppstå som følge av misligheter eller utilsiktede feil. Feilinformasjon blir vurdert som vesentlig dersom den enkeltvis eller samlet med rimelighet kan forventes å påvirke økonomiske beslutninger som brukerne foretar basert på årsregnskapet.

Som del av en revisjon i samsvar med ISA-ene, utøver vi profesjonelt skjønn og utviser profesjonell skepsis gjennom hele revisjonen. I tillegg:

- identifiserer og vurderer vi risikoen for vesentlig feilinformasjon i årsregnskapet, enten det skyldes misligheter eller utilsiktede feil. Vi utformer og gjennomfører revisjonshandlinger for å håndtere slike risikoer, og innhenter revisjonsbevis som er tilstrekkelig og hensiktsmessig som grunnlag for vår konklusjon. Risikoen for at vesentlig feilinformasjon som følge av misligheter ikke blir avdekket, er høyere enn for feilinformasjon som skyldes utilsiktede feil, siden misligheter kan innebære samarbeid, forfalskning, bevisste utelatelser, uriktige fremstillinger eller overstyring av intern kontroll.
- opparbeider vi oss en forståelse av den interne kontroll som er relevant for revisjonen, for å utforme revisjonshandlinger som er hensiktsmessige etter omstendighetene, men ikke for å gi uttrykk for en mening om effektiviteten av stiftelsens interne kontroll.
- evaluerer vi om de anvendte regnskapsprinsippene er hensiktsmessige og om regnskapsestimaterne og tilhørende noteopplysninger utarbeidet av ledelsen er rimelige.
- konkluderer vi på hensiktsmessigheten av ledelsens bruk av fortsatt drift-forutsetningen ved avleggelsen av årsregnskapet, basert på innhentede revisjonsbevis, og hvorvidt det foreligger vesentlig usikkerhet knyttet til hendelser eller forhold som kan skape tvil av betydning om stiftelsens evne til fortsatt drift. Dersom vi konkluderer med at det eksisterer vesentlig usikkerhet, kreves det at vi i revisjonsberetningen henleder oppmerksomheten på tilleggsopplysningene i årsregnskapet, eller, dersom slike tilleggsopplysninger ikke er tilstrekkelige, at vi modifierer vår konklusjon. Våre konklusjoner er basert på revisjonsbevis innhentet inntil datoen for revisjonsberetningen. Etterfølgende hendelser eller forhold kan imidlertid medføre at stiftelsen ikke fortsetter driften.
- evaluerer vi den samlede presentasjonen, strukturen og innholdet i årsregnskapet, inkludert tilleggsopplysningene, og hvorvidt årsregnskapet gir uttrykk for de underliggende transaksjonene og hendelsene på en måte som gir et rettviseende bilde.

Vi kommuniserer med styret blant annet om det planlagte omfanget av revisjonen og til hvilken tid revisjonsarbeidet skal utføres. Vi utveksler også informasjon om forhold av betydning som vi har avdekket i løpet av revisjonen, herunder om eventuelle svakheter av betydning i den interne kontrollen.

### **Uttalelse om andre lovmessige krav**

#### ***Konklusjon om utdeling og forvaltning***

Basert på vår revisjon av årsregnskapet som beskrevet ovenfor, og kontrollhandlinger vi har funnet nødvendige i henhold til internasjonal standard for attestasjonsoppdrag ISAE 3000, *Attestasjonsoppdrag som ikke er revisjon eller forenklet revisorkontroll av historisk finansiell informasjon*, mener vi at stiftelsen er forvaltet og utdelinger er foretatt i samsvar med lov, stiftelsens formål og vedtektene for øvrig.

Trondheim, 27. juni 2022  
Deloitte AS

**Mette Estenstad**  
statsautorisert revisor

Penneo Dokumentnøkkel: FC5EZ-WQJ3B-UB5EC-CA6HL-X1TLO-X1Q6S



# PENNEO

Signaturene i dette dokumentet er juridisk bindende. Dokument signert med "Penneo"™ - sikker digital signatur.  
De signerende parter sin identitet er registrert, og er listet nedenfor.

"Med min signatur bekrefter jeg alle datoer og innholdet i dette dokument."

## METTE ESTENSTAD

Statsautorisert revisor

På vegne av: Deloitte AS

Serienummer: 9578-5990-4-2692825

IP: 217.173.xxx.xxx

2022-06-28 06:32:36 UTC



Penneo DokumentInnøkket: FC5EZ-WQJ3B-UB5EC-CA6HL-XTTLO-X1Q6S

Dokumentet er signert digitalt, med **Penneo.com**. Alle digitale signatur-data i dokumentet er sikret og validert av den datamaskin-utregnede hash-verdien av det opprinnelige dokument. Dokumentet er låst og tids-stemplet med et sertifikat fra en betrodd tredjepart. All kryptografisk bevis er integrert i denne PDF, for fremtidig validering (hvis nødvendig).

### Hvordan bekrefter at dette dokumentet er originalen?

Dokumentet er beskyttet av ett Adobe CDS sertifikat. Når du åpner dokumentet i

Adobe Reader, skal du kunne se at dokumentet er sertifisert av **Penneo e-signature service <penneo@penneo.com>**. Dette garanterer at innholdet i dokumentet ikke har blitt endret.

Det er lett å kontrollere de kryptografiske beviser som er lokalisert inne i dokumentet, med Penneo validator - <https://penneo.com/validate>



ÅRSREGNSKAP  
FOR  
FONDSSTIFTELSEN VED ST. OLAVS HOSPITAL  
  
2021



## Fondsstiftelsen ved St.Olavs hospital

Alle tall er oppgitt i 1000-kroner

### RESULTATREGNSKAP 01.01-31.12.2021

|                                       | Note | 2021          | 2020          |
|---------------------------------------|------|---------------|---------------|
| <b>Driftsinntekter og -kostnader:</b> |      |               |               |
| <b>Driftsinntekter:</b>               |      |               |               |
| Annen driftsinntekt                   | 2    | 9 562         | 7 147         |
| <b>Sum driftsinntekter</b>            |      | <b>9 562</b>  | <b>7 147</b>  |
| <b>Driftskostnader:</b>               |      |               |               |
| Forbruk gaver                         | 4    | -3 432        | -3 794        |
| Annen driftskostnad                   | 1    | -718          | -747          |
| <b>Sum driftskostnader</b>            |      | <b>-4 150</b> | <b>-4 541</b> |
| <b>Driftsresultat</b>                 |      | <b>5 413</b>  | <b>2 605</b>  |
| <b>Finansinntekter og -kostnader:</b> |      |               |               |
| <b>Finansinntekter:</b>               |      |               |               |
| Annen renteinntekt                    |      | 1 588         | 2 137         |
| <b>Sum finansinntekter</b>            |      | <b>1 588</b>  | <b>2 137</b>  |
| <b>Finanskostnader:</b>               |      |               |               |
| Tap ved realisasjon av aksjer         |      | 0             | -123          |
| <b>Sum finanskostnader</b>            |      | <b>0</b>      | <b>-124</b>   |
| <b>Sum finansposter</b>               |      | <b>1 588</b>  | <b>2 014</b>  |
| <b>Resultat før fondstildeling</b>    |      | <b>7 001</b>  | <b>4 619</b>  |
| Fondstildelinger                      | 4    | -2 959        | -2 800        |
| <b>Arsresultat</b>                    |      | <b>4 041</b>  | <b>1 819</b>  |
| <b>Disponeringer:</b>                 |      |               |               |
| Overført til Annen Egenkapital        | 7    | -4 041        | -1 819        |
| <b>Sum disponeringer</b>              |      | <b>-4 041</b> | <b>-1 819</b> |



Fondsstiftelsen ved St.Olavs h spital

Alle tall er oppgitt i 1000-kroner

**BALANSE 31.12.2021**

|                                 | Note | 2021           | 2020           |
|---------------------------------|------|----------------|----------------|
| <b>El ndeler:</b>               |      |                |                |
| Anleggsmidler:                  |      |                |                |
| V rige driftsmidler             | 8    | 486            | 486            |
| <b>Sum anleggsmidler</b>        |      | <b>486</b>     | <b>486</b>     |
| <b>Oml psmidler:</b>            |      |                |                |
| Fordringer                      |      | 0              | 135            |
| Bankinnskudd, kontanter o.l.    |      | 139 612        | 190 824        |
| <b>Sum oml psmidler</b>         |      | <b>139 612</b> | <b>190 960</b> |
| <b>Sum el ndeler</b>            |      | <b>140 098</b> | <b>191 446</b> |
| <b>Gjeld og egenkapital:</b>    |      |                |                |
| <b>Egenkapital:</b>             |      |                |                |
| Innskutt egenkapital            |      | 7 102          | 7 102          |
| Opplynt egenkapital             |      | 123 369        | 119 348        |
| <b>Sum egenkapital</b>          |      | <b>130 492</b> | <b>126 460</b> |
| <b>Gjeld:</b>                   |      |                |                |
| Ava nlinger for forpliktelse    |      | 5 378          | 61 299         |
| Kortiktig gjeld                 |      | 4 228          | 3 697          |
| <b>Sum gjeld</b>                |      | <b>9 607</b>   | <b>64 996</b>  |
| <b>Sum gjeld og egenkapital</b> |      | <b>140 098</b> | <b>191 446</b> |

Trondheim 17. juni 2022

  
Tom Christian Marlsen  
Styrets leder

  
Hildegunn S v ren  
Styremedlem

  
Hildegunn S v ren  
Styremedlem

  
Siri Hallstved  
Styremedlem



## Fondsstiftelsen ved St.Olavs hospital HF

### NOTER TIL ÅRSREGNSKAPET 2021

#### Regnskapsprinsipper

Årsregnskapet er satt opp i samsvar med regnskapsloven av 1998. Det er utarbeidet etter norske regnskapsstandarder og retningslinjer gitt av eier. De viktigste prinsippene er omtalt nedenfor.

Fondsstiftelsen følger regnskapsregler for små foretak.

Fondsstiftelsen ble opprettet 01.08.2003 med formål å forvalte gavemidler til bl.a. forskningsformål ved St Olavs hospital HF. Formuesposisjoner ble overtatt fra St Olavs hospital HF 01.01.2004.

I 2004 ble Trondsletten Habiliteringssenter overført til St. Olavs hospital HF. Trondslettens gavekonto og Overlege Swensons legat ble overført til Fondsstiftelsen i 2005.

Laboratoriefondene, som er opprettet gjennom særavtale med Den norske lægeforening, ble først overført til Fondsstiftelsen.

Disse ble ført tilbake til St Olavs hospital HF 01.01.2007.

Hoels legat, Knagenhjelm legat og Risbergs minnefond ble med virkning fra 01.01.2011 slått sammen med Fondsstiftelsen ved St. Olavs hospital.

Karen Solberg Aune og Håkon Aunes Legat ble med virkning fra 01.01.2016 slått sammen med Fondsstiftelsen ved St. Olavs hospital HF. Legatet ble innlemmet i Kreftfondet.

Datterselskapet Unimed Innovation AS ble avviklet og slettet i 2020. Unimed Innovation AS forvaltet midler til bidrags- og oppdragsforskning ved St. Olavs hospital HF. Forvaltning av disse midlene ble overført til St.Olav i 2020.

#### Prinsipper for inntektsføring

Inntektene til Fondsstiftelsen består for det meste av gaver og donasjoner. Gavemidler blir inntektsført på mottakelsestidspunktet.

Leieinntekter knyttet til hytta på Røros inntektsføres i leieperioden. Renteinntekter blir behandlet som annen renteinntekt.

#### Prinsipper for kostnadsføring

Kostnader blir regnskapsført den perioden de påløper. For Fondsstiftelsen består det for det meste av refusjoner til St Olavs hospital HF på benyttelse av gavemidler samt fondstildelinger.

#### Klassifisering og vurdering av balanseposter

Omløpsmidler og kortsiktig gjeld omfatter poster som forfaller til betaling innen ett år etter anskaffelsestidspunktet. Fordringer er oppført i balansen til pålydende. Øvrige poster er klassifisert som anleggsmiddel/langsiktig gjeld.

Fondstildelinger er tilgjengelig tildelingsår samt påfølgende år. Disse er avsatt i balansen som en langsiktig forpliktelse.

Bankinnskudd er klassifisert som likvide midler pr 31.12.2021

#### Sammenligningstall for 2020

Der ny sammenligning er mer korrekt, er sammenligningstall endret tilsvarende.

#### Annet

Alle tall er oppgitt i 1000-kroner



## Note 1 - Spesifikasjon Lønn og Annen driftskostnad

|                                | 2021       | 2020       |
|--------------------------------|------------|------------|
| Regnskaps/adm.tjenester        | 532        | 518        |
| Revisjonshonorar               | 49         | 99         |
| Annonsekostnader               | 104        | 88         |
| Utdeling/gave                  | 8          | 13         |
| Lisensavgifter                 | 19         | 19         |
| Bank- og kortgebyrer           | 7          | 10         |
| <b>Sum annen driftskostnad</b> | <b>718</b> | <b>747</b> |

Fondsstiftelsen har en daglig leder og en saksbehandler som administrerer arbeidet ved Fondsstiftelsen . Disse er formelt ansatt ved og lønnet av St Olavs hospital HF. St. Olavs hospital HF er også regnskapsfører for Fondsstiftelsen.

## Note 2 - Inntekter

Størsteparten av Fondsstiftelsens inntekter, er gaver og donasjoner.

Gaver er fordelt på følgende fond og gavekonti:

|   | 2021         | 2020         |
|---|--------------|--------------|
| <b>Fond:</b>  |              |              |
| Lungeavdelingens Forskningsfond                                   | 53           | 42           |
| Kreftbehandlingsutstyr  | 0            | 7            |
| Kreftfondet   | 1 281        | 1 082        |
| Gavefond Røros Sykehus  | 0            | 16           |
| Hjertefondet  | 58           | 83           |
| Barneklivikkens fond (kreftsyke barn)                             | 75           | 2 446        |
| Barneklivikkens fond (barn generelt)                              | 3 120        | 3            |
| Barneklivikkens fond (kreftforskning)                             | 0            | 32           |
| Barneklivikkens fond (kuvøseenheten)                              | 15           | 16           |
| Barneklivikkens fond (barn intensiv)                              | 58           | 0            |
| Brystkreftforskningsfond  | 19           | 13           |
| Øvrige fond   | 9            | 0            |
| <b>Sum inntekter fra Fond</b>                                     | <b>4 689</b> | <b>3 739</b> |
| <b>Gavekonti:</b>   |              |              |
| Lungemedisinsk avdeling   | 34           | 71           |
| Avdeling for blodsykdommer  | 7            | 51           |
| Hovedintensiven   | 615          | 288          |
| Slagenheten   | 24           | 34           |
| Nevrokirurgisk avdeling   | 0            | 4            |
| Dialyse HD  | 0            | 15           |
| Forskning avdeling blodsykdommer                                  | 52           | 2            |
| Hjertemedisinsk avdeling  | 59           | 56           |
| Gastro avdeling   | 13           | 58           |
| Lekestua (barneklivikken)   | 358          | 1 430        |
| Miljøtiltak kreftavdeling   | 85           | 59           |
| Utdanning kreftavdeling   | 1 039        | 136          |
| Forskning nevrologisk avdeling                                    | 125          | 69           |
| Seksjon geriatri forskning  | 8            | 6            |
| Gavemidler Orkdal   | 171          | 154          |
| E. C. Dahls stiftelse - Kvinneklivikken                           | 0            | 800          |
| Gavemidler fra E. C. Dahls Stiftelse - Barne- og Ungdomsklivikken | 2 050        | 0            |
| Øvrige gavekonti  | 175          | 115          |
| <b>Sum inntekter fra Gavekonti</b>                                | <b>4 814</b> | <b>3 347</b> |
| <b>Andre inntekter:</b>   |              |              |
| Leieinntekter fra hytta på Røros                                  | 60           | 60           |
| <b>Sum andre inntekter</b>  | <b>60</b>    | <b>60</b>    |
| <b>Sum inntekter</b>  | <b>9 562</b> | <b>7 147</b> |



### Note 3 - Avsetning for forpliktelser

Tildelinger fra fond blir avsatt i balansen som en forpliktelse. Tildelingene er tilgjengelig tildelingsåret samt påfølgende år

Pr. 31.12.2021 har stiftelsen avsatt kr 5.378 i fondstildelinger.

Den avsatte forpliktelsen er fordelt på følgende fond:

|  | 2021         | 2020          |
|--|--------------|---------------|
| Kreftfondet                            | 2 124        | 2 222         |
| Barneklinikkens fond (barn generelt)   | 7            | 30            |
| Barneklinikkens fond (kreftsyke barn)  | 983          | 82            |
| Barneklinikkens fond (kuvøseenheten)   | 14           | 48            |
| Barneklinikkens fond (kreftforskning)  | 0            | 4             |
| Barneklinikkens fond (hjertesyke barn) | 0            | 10            |
| Kreftbehandlingsutstyr                 | 0            | 445           |
| Hjertefondet                           | 195          | 274           |
| Lungeavdelingens forskningsfond        | 62           | 30            |
| Betzy og Arne Haug-Rønnings legat      | 47           | 55            |
| Gave Kreftforskning Johnsen            | 1 946        | 2482          |
| <b>Sum avsetning fondstildelinger</b>  | <b>5 378</b> | <b>5 683</b>  |
| St. Olavs hospital HF *)               | 0            | 55 616        |
| <b>Sum avsatt forpliktelse</b>         | <b>5 378</b> | <b>61 299</b> |

\*) Datterselskapet Unimed Innovation AS ble avvirket og slettet i 2020. Unimed Innovation AS forvaltet midler til bidrags- og oppdragsforskning ved St. Olavs hospital HF. Forvaltning av disse midlene ble overført til St.Olav i 2020.



## Note 4 - Tildelinger fond og gavekontoer

For regnskapsåret 2021 er tildelingene fordelt på følgende fond:

|  | 2021         | 2020         |
|--|--------------|--------------|
| Kreftfondet  | 1 768        | 2 000        |
| Barneklinnkøns fond (barn generelt)                    | 49           | 50           |
| Barneklinnkøns fond (kreftsyke barn)                   | 1 100        | 0            |
| Barneklinnkøns fond (kuvøseenheten)                    | 14           | 89           |
| Barneklinnkøns fond (hertesyke barn)                   | 0            | 10           |
| Barneklinnkøns fond (kreftforskning)                   | 0            | 37           |
| Hjertefondet   | 380          | 320          |
| Lungeavdelings forskningsfond                          | 62           | 120          |
| Betzy og Arne Haug-Rønnings legat                      | 50           | 50           |
| Kreftbehandlingsutstyr                                 | 86           | 445          |
| Midt-Norsk Ortopedisk Forskningsfond                   | 0            | 303          |
| Gave Kreftforskning Johnsen                            | 0            | 0            |
| St. Olavs hospital HF                                  | 327          | 537          |
| <b>Tildelinger</b>                                     | <b>3 836</b> | <b>3 961</b> |
| Ubenyttede fondstildelinger som er tilbakeført fondene | -876         | -1 160       |
| <b>Sum fondstildelinger</b>                            | <b>2 959</b> | <b>2 800</b> |

Gavekontoene har i 2021 regnskapsført refusjonskrav fra St. Olavs hospital på kr 3.432.

For regnskapsåret 2021 er refusjonskravene fordelt på følgende gavekonti:

|   | 2021         | 2020         |
|---|--------------|--------------|
| Lungemedisinsk avdeling                       | 0            | 124          |
| Avdeling for blodsykdommer                    | 43           | 17           |
| Hovedintensiv Klinikk akutt/anestesi          | 249          | 5            |
| Nevrokir avd.                                 | 9            | 0            |
| Post C Brøset                                 | 5            | 0            |
| Diabetikerforskning                           | 0            | 39           |
| Voldt.mottakelsen                             | 3            | 12           |
| Dialyse HD                                    | 0            | 21           |
| Gynekologisk kreftavdeling                    | 8            | 5            |
| Kreftklinikken miljøtiltak                    | 455          | 415          |
| Kreftklinikken utdanning og forskning         | 508          | 469          |
| Lekestua barneklinnkøns                       | 900          | 482          |
| Øyeavdelingen                                 | 0            | 47           |
| Nasjonalt senter for fosterdiagnostikk        | 2            | 51           |
| Fysikalsk medisinsk rehabilitering            | 7            | 22           |
| Urologisk kir. (KURS)                         | 0            | 6            |
| Felles Orkdal                                 | 0            | 19           |
| Forskning nevrologisk avdeling                | 358          | 282          |
| Munkvoll rehab                                | 45           | 0            |
| Jorunn Braathen                               | 44           | 0            |
| Geriatrisk seksjon                            | 9            | 0            |
| Seksjon for geriatri forskning                | 3            | 0            |
| Kar-, bryst-, endokrinkir. (KKAS/KENS)        | 3            | 0            |
| Gastrokir.avdeling (KGAS 2-5.etg.)            | 11           | 5            |
| Gastrokir.avdeling (KGAS 1-6.etg.)            | 0            | 4            |
| Dialysen - Orkdal                             | 3            | 0            |
| Kompetansepersonell - Orkdal                  | 30           | 0            |
| Sengepost B4- Orkdal                          | 0            | 34           |
| Tiller DPS                                    | 18           | 0            |
| Gave E.C. Dahls stiftelse - lavterskellilbud  | 15           | 34           |
| Gavemidler fra E.C.Dahls stiftelse            | 513          | 1 472        |
| Gave Ole Skalmerås (med.t.utstyr-barneortop.) | 188          | 212          |
| KOVA - Orkdal                                 | 0            | 20           |
| <b>Sum refusjonskrav</b>                      | <b>3 432</b> | <b>3 794</b> |



## Note 5 - Kortsiktig gjeld

|                             | 2021         | 2020         |
|-----------------------------|--------------|--------------|
| Annen kortsiktig gjeld      | 1 007        | 332          |
| Leverandørgjeld             | 3 222        | 3 365        |
| <b>Sum kortsiktig gjeld</b> | <b>4 228</b> | <b>3 697</b> |

## Note 6 - Anleggsmidler

|                                  | Hytte Røros | Sum<br>Bygninger og<br>annen fast<br>eiendom |
|----------------------------------|-------------|--|
| Anskaffelseskost 01.01.2021      | 486         | 486  |
| Årets tilgang i 2021             | 0           | 0  |
| Årets avgang i 2021              | 0           | 0  |
| Anskaffelseskost 31.12.2021      | 486         | 486  |
| Samlede av- og nedskrivning      | 0           | 0  |
| <b>Bokført verdi pr 31.12.21</b> | <b>486</b>  | <b>486</b>                                   |

Årets avskrivninger 0

Hytta på Røros inngikk som en del av et testamente til opprettelse av Ingrid og Torleif Hoels legat. Legatet inngår nå i Fondsstiftelsen.

## Note 7 - Egenkapital

|   | Grunnkapital | Opptjent<br>2) Egenkapital | Opptjent EK -<br>bundet 1) 2) | Sum<br>Egenkapital |
|---|--------------|----------------------------|-------------------------------|--------------------|
| Egenkapital pr. 31.12.2020                                    | 7 102        | 107 677                    | 11 671                        | 126 450            |
| Korrigerings for tidligere års feil                           |              |                            |                               | 0                  |
| <b>Egenkapital pr. 01.01.2020</b>                             | <b>7 102</b> | <b>107 677</b>             | <b>11 671</b>                 | <b>126 450</b>     |
| Årets resultat  |              | 4 041                      |                               | 4 041              |
|   |              |                            |                               | 0                  |
| Omklassifisering deler av Krefffondet til Opptjent EK- bundet |              | -250                       | 250                           | 0                  |
| <b>Egenkapital pr 31.12.2021</b>                              | <b>7 102</b> | <b>111 468</b>             | <b>11 921</b>                 | <b>130 492</b>     |

1) Fondsstiftelsen mottok i 2005 en testamentarisk gave på kr. 3.537 der midlene var bundne.

I 2009 har man hensyntatt at kr 5.324 av den frie EK skal defineres som bundet i henhold til Krefffondets statutter. F.o.m. 2010 er i tillegg kr 250 av fri EK definert/ført som bunden EK pr.år.

2) Karen Solberg Aune og Håkon Aunes legat ble med virkning fra 01.01.2016 slått sammen med Fondsstiftelsen og innlemmet i Krefffondet. Bundet andel av EK er for dette legatet er definert/ført med kr 60. Grunnkapital i legatet utgjør kr 177. Totalt utgjør den bundne EK i Krefffondet pr.2020 totalt kr 8.384.



STYRETS ÅRSRAPPORT  
FOR  
FONDSSTIFTELSEN VED ST. OLAVS HOSPITAL  
  
2021



## Årsrapport for 2021

### Fondsstiftelsen ved St. Olavs Hospital

Stiftelsen er en ideell og allmenntilgjengelig stiftelse som har som formål å forvalte gaver til og fond ved St. Olavs Hospital HF, samt dele ut midler fra kapitalen og dens avkastning til forskjellige tiltak og aktiviteter forbundet med virksomheten ved St. Olavs Hospital HF. Der det ikke er stilt spesifikke krav til anvendelse av midler fra givere eller andre eksterne forbindelser, står stiftelsen fritt til å tildele midler, dog ikke til varige driftsmidler.

Stiftelsen har kontorsted i Trondheim.

Fondsstiftelsen ble etablert med en grunnkapital på 5 mill kr.

Fondsstiftelsen administreres av daglig leder og daglig drift ivaretas av en sekretær hvor begge er ansatt ved St. Olavs Hospital HF. Sykehuset krever ingen refusjon av lønnskostnadene. Fondsstiftelsen har ingen ansatte.

Det har ikke vært skader eller ulykker i 2021. Stiftelsen forurensrer ikke det ytre miljø.

Fondsstiftelsen mottok i 2021 9,6 mill kr i gaver og donasjoner. Det ble tildelt 6,4 mill kr til forskning og andre aktiviteter i samsvar med stiftelsens vedtekter.

Driften ga i 2021 et positivt resultat på 4,0 mill kr og overføres til opptjent egenkapital.


Fondets egenkapital var på 130,5 mill kr ved utgangen av 2021.


Styret mener at årsregnskapet gir et rettviseende bilde av stiftelsens eiendeler og gjeld, finansielle stilling og resultat.


Forutsetningen om fortsatt drift er tilstede.


Styret vil på vegne av Fondsstiftelsen takke for alle gaver og donasjoner mottatt i 2021.

Trondheim 17. juni 2022

  
Tom Christian Martinsen  
Styrets leder

  
Herbjørn Skjervold  
Styremedlem

  
Hilde Grimstad  
Styremedlem



Sissel Hovland Nordaune  
Daglig leder