



ÅRSREGNSKAPET FOR REGNSKAPSÅRET 2022 - GENERELL INFORMASJON

Enheten

Organisasjonsnummer: 970 134 646
Organisasjonsform: Forening/lag/innretning
Foretaksnavn: HOVEDORGANISASJONEN VIRKE
Forretningsadresse: Henrik Ibsens gate 90
0255 OSLO

Regnskapsår

Årsregnskapets periode: 01.01.2022 - 31.12.2022

Konsern

Mørselskap i konsern: Ja
Konsernregnskap lagt ved: Ja

Regnskapsregler

Regler for små foretak benyttet: Nei
Benyttet ved utarbeidelsen av årsregnskapet til selskapet: Regnskapslovens alminnelige regler
Benyttet ved utarbeidelsen av årsregnskapet til konsernet: Regnskapslovens alminnelige regler

Årsregnskapet fastsatt av kompetent organ

Bekreftet av representant for selskapet: Kirsti Lundbye
Dato for fastsettelse av årsregnskapet: 14.04.2023

Grunnlag for avgivelse

År 2022: Årsregnskapet er elektronisk innlevert
År 2021: Tall er hentet fra elektronisk innlevert årsregnskap fra 2022

Det er ikke krav til at årsregnskapet m.v. som sendes til Regnskapsregisteret er undertegnet. Kontrollen på at dette er utført ligger hos revisor/enhetens øverste organ. Sikkerheten ivaretas ved at innsender har rolle/rettighet for innsending av årsregnskapet via Altinn, og ved at det bekreftes at årsregnskapet er fastsatt av kompetent organ.

Brønnøysundregistrene, 23.07.2024



Resultatregnskap

Beløp i: NOK	Note	2022	2021
RESULTATREGNSKAP			
Inntekter			
Kontingenter	1	220 528 293	204 320 119
Annen driftsinntekt	1	123 653 692	112 292 219
Sum inntekter		344 181 985	316 612 338
Kostnader			
Lønnskostnad	2	209 172 642	189 706 917
Avskrivning på varige driftsmidler og immaterielle eiendeler	3	7 674 384	8 271 025
Annen driftskostnad		142 129 051	139 225 736
Bransjefond	4	1 384 712	1 866 278
Sum kostnader		360 360 789	339 069 956
Driftsresultat		-16 178 804	-22 457 618
Finansinntekter og finanskostnader			
Utbytte		1 166 456	552 524
Renteinntekt fra foretak i samme konsern		72 072	734 820
Annen finansinntekt		3 309 997	9 149 895
Sum finansinntekter		4 548 525	10 437 239
Annen finanskostnad		10 810 271	467 096
Sum finanskostnader		10 810 271	467 096
Netto finans		-6 261 746	9 970 143
Ordinært resultat før skattekostnad		-22 440 550	-12 487 475
Skattekostnad på ordinært resultat	5	1 092 921	1 089 487
Ordinært resultat etter skattekostnad		-23 533 471	-13 576 962
Årsresultat		-23 533 471	-13 576 962



Balanse

Beløp i: NOK	Note	2022	2021
BALANSE - EIENDELER			
Anleggsmidler			
Immaterielle eiendeler			
Varige driftsmidler			
Driftsløsøre, inventar, verktøy, kontormaskiner og lignende	3	5 507 357	12 312 901
Sum varige driftsmidler		5 507 357	12 312 901
Finansielle anleggsmidler			
Investering i datterselskap	7	51 591 999	51 591 999
Lån til foretak i samme konsern	7	3 120 000	3 120 000
Investeringer i aksjer og andeler	8	734 440	734 440
Andre fordringer	8	1 000 000	1 000 000
Andre fordringer	2	22 400 787	21 703 816
Sum finansielle anleggsmidler		78 847 226	78 150 255
Sum anleggsmidler		84 354 583	90 463 156
Omløpsmidler			
Varer			
Fordringer			
Kundefordringer		8 723 976	12 266 366
Andre fordringer		8 116 020	9 202 157
Konsernfordringer	7	604 278	207 495
Sum fordringer		17 444 274	21 676 018
Investeringer			
Markedsbaserte aksjer	8	34 474 434	41 272 141
Markedsbaserte obligasjoner	8	55 562 844	58 964 465
Andre markedsbaserte finansielle instrumenter	8	106 534 730	104 943 252
Andre finansielle instrumenter	8	1 125 308	1 221 272
Sum investeringer		197 697 316	206 401 130
Bankinnskudd, kontanter og lignende			
Bankinnskudd, kontanter og lignende	9	57 741 016	48 330 555



Balanse

Beløp i: NOK	Note	2022	2021
Sum bankinnskudd, kontanter og lignende		57 741 016	48 330 555
Sum omløpsmidler		272 882 606	276 407 703
SUM EIENDELER		357 237 189	366 870 859
 BALANSE - EGENKAPITAL OG GJELD			
Egenkapital			
Innskutt egenkapital			
Opptjent egenkapital			
Fond	4,6	124 419 292	122 209 786
Annen egenkapital	6	39 571 952	65 314 762
Sum opptjent egenkapital		163 991 244	187 524 548
Sum egenkapital		163 991 244	187 524 548
Gjeld			
Langsiktig gjeld			
Pensjonsforpliktelser	2	27 248 181	27 702 708
Sum avsetninger for forpliktelser		27 248 181	27 702 708
Annen langsiktig gjeld			
Sum langsiktig gjeld		27 248 181	27 702 708
Kortsiktig gjeld			
Leverandørgjeld		15 366 644	12 104 388
Betalbar skatt	5	1 078 604	1 089 487
Skyldige offentlige avgifter		15 836 007	15 497 898
Annen kortsiktig gjeld		133 716 511	122 951 835
Sum kortsiktig gjeld		165 997 766	151 643 608
Sum gjeld		193 245 947	179 346 316
SUM EGENKAPITAL OG GJELD		357 237 191	366 870 864



Konsernets resultatregnskap

Beløp i: NOK	Note	2022	2021
RESULTATREGNSKAP			
Inntekter			
Kontingenter		220 528 293	204 320 119
Leieinntekter		29 656 171	27 415 215
Annen driftsinntekt		133 330 285	122 831 245
Sum inntekter	1	383 514 749	354 566 579
Kostnader			
Lønnskostnad	2	219 158 699	200 450 908
Avskrivning på varige driftsmidler og immaterielle eiendeler	3	19 348 399	19 673 519
Annen driftskostnad		140 862 376	143 152 875
Bransjefond	4	1 384 712	1 866 278
Sum kostnader		380 754 186	365 143 580
Driftsresultat		2 760 563	-10 577 001
Finansinntekter og finanskostnader			
Utbytte		1 166 456	552 524
Annen finansinntekt		3 717 479	11 338 313
Sum finansinntekter		4 883 935	11 890 837
Annen rentekostnad		37 948	15 031
Annen finanskostnad		13 010 535	794 207
Sum finanskostnader		13 048 483	809 238
Netto finans		-8 164 548	11 081 599
Ordinært resultat før skattekostnad		-5 403 985	504 598
Skattekostnad på ordinært resultat	5	5 323 851	3 601 426
Ordinært resultat etter skattekostnad		-10 727 836	-3 096 828
Årsresultat		-10 727 836	-3 096 828
Overføringer og disponeringer			
Overføring til/fra fond	4,6	2 209 338	-406 301
Overføringer til/fra annen egenkapital	6	-12 937 176	-2 690 522



Konsernets resultatregnskap

Beløp i: NOK	Note	2022	2021
Sum overføringer og disponeringer		-10 727 838	-3 096 823



Konsernets balanse

Beløp i: NOK	Note	2022	2021
BALANSE - EIENDELER			
Anleggsmidler			
Immaterielle eiendeler			
Varige driftsmidler			
Tomter, bygninger og annen fast eiendom	3	181 327 200	186 632 636
Driftsløsøre, inventar, verktøy, kontormaskiner og lignende	3	7 047 881	16 415 266
Sum varige driftsmidler		188 375 081	203 047 902
Finansielle anleggsmidler			
Investeringer i aksjer og andeler	8	734 440	734 440
Andre fordringer	8	1 000 000	1 000 000
Andre fordringer	2	22 400 787	21 703 816
Sum finansielle anleggsmidler		24 135 227	23 438 256
Sum anleggsmidler		212 510 308	226 486 158
Omløpsmidler			
Varer			
Fordringer			
Kundefordringer		8 723 976	12 266 366
Andre fordringer		13 594 597	11 756 313
Sum fordringer		22 318 573	24 022 679
Investeringer			
Markedsbaserte aksjer	8	41 944 014	50 209 239
Markedsbaserte obligasjoner	8	68 689 079	72 754 437
Andre markedsbaserte finansielle instrumenter	8	108 752 412	107 234 183
Andre finansielle instrumenter	8	1 125 308	1 221 272
Sum investeringer		220 510 813	231 419 131
Bankinnskudd, kontanter og lignende			
Bankinnskudd, kontanter og lignende	9	91 444 273	63 871 019
Sum bankinnskudd, kontanter og lignende		91 444 273	63 871 019



Konsernets balanse

Beløp i: NOK	Note	2022	2021
Sum omløpsmidler		334 273 659	319 312 829
SUM EIENDELER		546 783 967	545 798 987
BALANSE - EGENKAPITAL OG GJELD			
Egenkapital			
Innskutt egenkapital			
Overkurs	6	54 240 000	54 240 000
Sum innskutt egenkapital		54 240 000	54 240 000
Opptjent egenkapital			
Fond	4,6	124 419 282	122 209 786
Annen egenkapital	6	145 434 217	158 371 393
Sum opptjent egenkapital		269 853 499	280 581 179
Sum egenkapital		324 093 499	334 821 179
Gjeld			
Langsiktig gjeld			
Pensjonsforpliktelser	2	27 248 181	27 702 708
Utsatt skatt	5	20 091 128	21 640 554
Sum avsetninger for forpliktelser		47 339 309	49 343 262
Annen langsiktig gjeld			
Sum langsiktig gjeld		47 339 309	49 343 262
Kortsiktig gjeld			
Leverandørgjeld		17 151 471	15 945 538
Betalbar skatt	5	6 858 960	5 205 102
Skyldige offentlige avgifter		16 610 872	16 319 410
Kortsiktig konserngjeld		134 729 855	124 164 502
Sum kortsiktig gjeld		175 351 158	161 634 552
Sum gjeld		222 690 467	210 977 814
SUM EGENKAPITAL OG GJELD		546 783 966	545 798 993



Konsernets balanse

Beløp i: NOK	Note	2022	2021
---------------------	-------------	-------------	-------------



Brønnøysundregistrene

ÅRSREGNSKAP FOR REGNSKAPSÅRET 2022 - GENERELL INFORMASJON

Journalnummer: 2023 492187

Enheten

Organisasjonsnummer: 970 134 646
Organisasjonsform: Forening/lag/innretning
Foretaksnavn: HOVEDORGANISASJONEN VIRKE
Forretningsadresse: Henrik Ibsens gate 90
0255 OSLO

Regnskapsår

Årsregnskapets periode: 01.01.2022 - 31.12.2022

Konsern

Morselskap i konsern: Ja
Konsernregnskap lagt ved: Ja

Regnskapsregler

Regler for små foretak benyttet: Nei
Benyttet ved utarbeidelsen av
årsregnskapet til selskapet: Regnskapslovens alminnelige regler
Benyttet ved utarbeidelsen av
årsregnskapet til konsernet: Regnskapslovens alminnelige regler

Årsregnskapet fastsatt av kompetent organ

Bekreftet av representant for selskapet: Kirsti Lundbye
Dato for fastsettelse av årsregnskapet: 14.04.2023

Grunnlag for avgivelse

År 2022: Årsregnskap er elektronisk innlevert.
År 2021: Tall er hentet fra elektronisk innlevert årsregnskap fra 2022.

Det er ikke krav til at årsregnskapet m.v. som sendes til Regnskapsregisteret er undertegnet. Kontrollen på at dette er utført ligger hos revisor/enhetens øverste organ. Sikkerheten ivaretas ved at innsender har rolle/rettighet for innsending av årsregnskapet via Altinn, og ved at det bekreftes at årsregnskapet er fastsatt av kompetent organ.

Brønnøysundregistrene, 21.06.2023



Organisasjonsnr: 970 134 646
HOVEDORGANISASJONEN VIRKE

RESULTATREGNSKAP

Beløp i: NOK	Note	2022	2021
RESULTATREGNSKAP			
Inntekter			
Kontingenter	1	220 528 293	204 320 119
Annen driftsinntekt	1	123 653 692	112 292 219
Sum inntekter		344 181 985	316 612 338
Kostnader			
Lønnskostnad	2	209 172 642	189 706 917
Avskrivning på varige driftsmidler og immaterielle eiendeler	3	7 674 384	8 271 025
Annen driftskostnad		142 129 051	139 225 736
Bransjefond	4	1 384 712	1 866 278
Sum kostnader		360 360 789	339 069 956
Driftsresultat		-16 178 804	-22 457 618
Finansinntekter og finanskostnader			
Utbytte		1 166 456	552 524
Renteinntekt fra foretak i samme konsern		72 072	734 820
Annen finansinntekt		3 309 997	9 149 895
Sum finansinntekter		4 548 525	10 437 239
Annen finanskostnad		10 810 271	467 096
Sum finanskostnader		10 810 271	467 096
Netto finans		-6 261 746	9 970 143
Ordinært resultat før skattekostnad			
Skattekostnad på ordinært resultat	5	1 092 921	1 089 487
Ordinært resultat etter skattekostnad		-23 533 471	-13 576 962
Årsresultat		-23 533 471	-13 576 962



Organisasjonsnr: 970 134 646
HOVEDORGANISASJONEN VIRKE

BALANSE

Beløp i: NOK	Note	2022	2021
BALANSE - EIENDELER			
Anleggsmidler			
Immaterielle eiendeler			
Varige driftsmidler			
Driftsløsøre, inventar, verktøy, kontormaskiner og lignende			
	3	5 507 357	12 312 901
Sum varige driftsmidler		5 507 357	12 312 901
Finansielle anleggsmidler			
Investering i datterselskap			
	7	51 591 999	51 591 999
Lån til foretak i samme konsern			
	7	3 120 000	3 120 000
Andre aksjer og andeler			
	8	734 440	734 440
Andre fordringer			
	8	1 000 000	1 000 000
Andre fordringer			
	2	22 400 787	21 703 816
Sum finansielle anleggsmidler		78 847 226	78 150 255
Sum anleggsmidler		84 354 583	90 463 156
Omløpsmidler			
Varer			
Fordringer			
Kundefordringer			
		8 723 976	12 266 366
Andre fordringer			
		8 116 020	9 202 157
Konsernfordringer			
	7	604 278	207 495
Sum fordringer		17 444 274	21 676 018
Investeringer			
Markedsbaserte aksjer			
	8	34 474 434	41 272 141
Markedsbaserte obligasjoner			
	8	55 562 844	58 964 465
Andre markedsbaserte finansielle instrumenter			
	8	106 534 730	104 943 252
Andre finansielle instrumenter			
	8	1 125 308	1 221 272
Sum investeringer		197 697 316	206 401 130
Bankinnskudd, kontanter og lignende			
Bankinnskudd, kontanter og lignende			
	9	57 741 016	48 330 555
Sum bankinnskudd, kontanter og lignende		57 741 016	48 330 555
Sum omløpsmidler		272 882 606	276 407 703



SUM EIENDELER		357 237 189	366 870 859
BALANSE - EGENKAPITAL OG GJELD			
Egenkapital			
Innskutt egenkapital			
Opptjent egenkapital			
Fond	4, 6	124 419 292	122 209 786
Annen egenkapital	6	39 571 952	65 314 762
Sum opptjent egenkapital		163 991 244	187 524 548
Sum egenkapital		163 991 244	187 524 548
Gjeld			
Langsiktig gjeld			
Pensjonsforpliktelser	2	27 248 181	27 702 708
Sum avsetninger for forpliktelser		27 248 181	27 702 708
Annen langsiktig gjeld			
Sum langsiktig gjeld		27 248 181	27 702 708
Kortsiktig gjeld			
Leverandørgjeld		15 366 644	12 104 388
Betalbar skatt	5	1 078 604	1 089 487
Skyldige offentlige avgifter		15 836 007	15 497 898
Annen kortsiktig gjeld		133 716 511	122 951 835
Sum kortsiktig gjeld		165 997 766	151 643 608
Sum gjeld		193 245 947	179 346 316
SUM EGENKAPITAL OG GJELD		357 237 191	366 870 864



Organisasjonsnr: 970 134 646
HOVEDORGANISASJONEN VIRKE

KONSERNRESULTATREGNSKAP

Beløp i: NOK	Note	2022	2021
RESULTATREGNSKAP			
Inntekter			
Kontingenter		220 528 293	204 320 119
Leieinntekter		29 656 171	27 415 215
Annen driftsinntekt		133 330 285	122 831 245
Sum inntekter	1	383 514 749	354 566 579
Kostnader			
Lønnskostnad	2	219 158 699	200 450 908
Avskrivning på varige driftsmidler og immaterielle eiendeler	3	19 348 399	19 673 519
Annen driftskostnad		140 862 376	143 152 875
Bransjefond	4	1 384 712	1 866 278
Sum kostnader		380 754 186	365 143 580
Driftsresultat		2 760 563	-10 577 001
Finansinntekter og finanskostnader			
Utbytte		1 166 456	552 524
Annen finansinntekt		3 717 479	11 338 313
Sum finansinntekter		4 883 935	11 890 837
Annen rentekostnad		37 948	15 031
Annen finanskostnad		13 010 535	794 207
Sum finanskostnader		13 048 483	809 238
Netto finans		-8 164 548	11 081 599
Ordinært resultat før skattekostnad			
Skattekostnad på ordinært resultat	5	5 323 851	3 601 426
Ordinært resultat etter skattekostnad		-10 727 836	-3 096 828
Årsresultat		-10 727 836	-3 096 828
Overføringer og disponeringer			
Overføring til/fra fond	4,6	2 209 338	-406 301
Overføringer til/fra annen egenkapital	6	-12 937 176	-2 690 522
Sum overføringer og disponeringer		-10 727 838	-3 096 823



Organisasjonsnr: 970 134 646
HOVEDORGANISASJONEN VIRKE

KONSERNBALANSE

Beløp i: NOK	Note	2022	2021
BALANSE - EIENDELER			
Anleggsmidler			
Immaterielle eiendeler			
Varige driftsmidler			
Tomter, bygninger og annen fast eiendom 3 181 327 200 186 632 636			
Driftsløsøre, inventar, verktøy, kontormaskiner og lignende 3 7 047 881 16 415 266			
Sum varige driftsmidler 188 375 081 203 047 902			
Finansielle anleggsmidler			
Investeringer i aksjer og andeler 8 734 440 734 440			
Andre fordringer 8 1 000 000 1 000 000			
Andre fordringer 2 22 400 787 21 703 816			
Sum finansielle anleggsmidler 24 135 227 23 438 256			
Sum anleggsmidler 212 510 308 226 486 158			
Omløpsmidler			
Varer			
Fordringer			
Kundefordringer 8 723 976 12 266 366			
Andre fordringer 13 594 597 11 756 313			
Sum fordringer 22 318 573 24 022 679			
Investeringer			
Markedsbaserte aksjer 8 41 944 014 50 209 239			
Markedsbaserte obligasjoner 8 68 689 079 72 754 437			
Andre markedsbaserte finansielle instrumenter 8 108 752 412 107 234 183			
Andre finansielle instrumenter 8 1 125 308 1 221 272			
Sum investeringer 220 510 813 231 419 131			
Bankinnskudd, kontanter og lignende			
Bankinnskudd, kontanter og lignende 9 91 444 273 63 871 019			
Sum bankinnskudd, kontanter og lignende 91 444 273 63 871 019			
Sum omløpsmidler 334 273 659 319 312 829			
SUM EIENDELER 546 783 967 545 798 987			



BALANSE - EGENKAPITAL OG GJELD

Egenkapital

Innskutt egenkapital

Overkurs	6	54 240 000	54 240 000
Sum innskutt egenkapital		54 240 000	54 240 000

Opptjent egenkapital

Fond	4, 6	124 419 282	122 209 786
Annen egenkapital	6	145 434 217	158 371 393
Sum opptjent egenkapital		269 853 499	280 581 179

Sum egenkapital		324 093 499	334 821 179
------------------------	--	--------------------	--------------------

Gjeld

Langsiktig gjeld

Pensjonsforpliktelser	2	27 248 181	27 702 708
Utsatt skatt	5	20 091 128	21 640 554
Sum avsetninger for forpliktelser		47 339 309	49 343 262
Annen langsiktig gjeld			

Sum langsiktig gjeld		47 339 309	49 343 262
-----------------------------	--	-------------------	-------------------

Kortsiktig gjeld

Leverandørgjeld		17 151 471	15 945 538
Betalbar skatt	5	6 858 960	5 205 102
Skyldige offentlige avgifter		16 610 872	16 319 410
Kortsiktig konserngjeld		134 729 855	124 164 502
Sum kortsiktig gjeld		175 351 158	161 634 552

Sum gjeld		222 690 467	210 977 814
------------------	--	--------------------	--------------------

SUM EGENKAPITAL OG GJELD		546 783 966	545 798 993
---------------------------------	--	--------------------	--------------------



Organisasjonsnr: 970 134 646
HOVEDORGANISASJONEN VIRKE

NOTEOPPLYSNINGER - SELSKAP - alle poster oppgitt i hele tall

Note

1

Regnskapsprinsipper

Note 1 Regnskapsprinsipper - Virkning av endring av regnskapsprinsipp - Reklassifiseringer - Virkning av endring i konsernsammenheng Grunnleggende prinsipper - vurdering og klassifisering - Andre forhold Års- og konsernregnskapet består av resultatregnskap, balanse, kontantstrømoppstilling og noteopplysninger og er avlagt i samsvar med regnskapslov og god regnskapsskikk i Norge gjeldende pr. 31. desember 2022. For å gjøre års- og konsernregnskapet lettere å lese, er det redigert slik at regnskapsoppstillingene er sammendratt i formen. Den nødvendige spesifiseringen er gjort i notene. Notene er følgelig en integrert del av årsregnskapet. Års- og konsernregnskapet er basert på de grunnleggende prinsipper om historisk kost, sammenlignbarhet, fortsatt drift og forsiktighet. Transaksjoner regnskapsføres til verdien av vederlaget på transaksjonstidspunktet. Inntekter resultatføres når de er opptjent og kostnader sammenstilles med opptjente inntekter. Konsolideringsprinsipper Konsoliderte selskap Konsernregnskapet omfatter de selskap hvor morselskapet direkte eller indirekte har bestemmende innflytelse. Konsernregnskapet viser selskapenes økonomiske stilling, resultat av årets virksomhet og kontantstrømmer som en samlet økonomisk enhet. Bestemmende innflytelse anses, i utgangspunktet, å foreligge når en direkte eller indirekte eier mer enn 50% av den stemmeberettigede kapital. Det er anvendt enhetlige regnskapsprinsipper for alle selskap. Eliminering av interne transaksjoner Alle vesentlige transaksjoner og mellomværende mellom selskaper i konsernet er eliminert i konsernregnskapet. Eiendeler/gjeld som knytter seg til varekretsløpet og poster som forfaller til betaling innen ett år etter balansedagen, er klassifisert som omløpsmidler/kortsiktig gjeld. Vurdering av omløpsmidler/kortsiktig gjeld skjer til laveste/høyeste verdi av anskaffelseskost og virkelig verdi. Andre eiendeler er klassifisert som anleggsmidler. Vurdering av anleggsmidler skjer til anskaffelseskost. Anleggsmidler som forringes avskrives. Regnskapsprinsipper for vesentlige regnskapsposter Inntektsføringstidspunkt Inntekt resultatføres når den er opptjent. Inntektsføring skjer normalt på leveringstidspunktet ved salg av varer og tjenester. Medlemskontingenter faktureres årlig for inneværende år. Kostnadsføringstidspunkt / sammenstilling Utgifter sammenstilles med og kostnadsføres samtidig med de inntekter utgiftene kan henføres til. Utgifter som ikke kan henføres direkte til inntekter, kostnadsføres når de påløper. Varige driftsmidler Varige driftsmidler føres i balansen til anskaffelseskost, fratrukket akkumulerte av- og nedskrivninger. Avskrivninger Ordinære avskrivninger er beregnet lineært over driftsmidlenes økonomiske levetid med utgangspunkt i historisk kostpris. Avskrivningene er klassifisert som ordinære driftskostnader. Finansielle eiendeler Behandling av datterselskap. Med datterselskap menes selskap der organisasjonen har en eierandel på over 50%, hvor investeringen er av langvarig og strategisk karakter og hvor selskapet har bestemmende innflytelse. Datterselskap innarbeides etter kostmetoden i selskapsregnskapet til mor. Finansplasseringer Markedsbaserte aksjer, obligasjoner og andre finansielle instrumenter klassifisert som omløpsmidler og vurderes til virkelig verdi i tråd med regnskapslovens § 5-8. Aksjer som er ment for langsiktig eie og hvor man verken har bestemmende eller betydelig innflytelse (normalt under 20% eierandel) innarbeides etter kostmetoden. Fordringer Fordringer er oppført til pålydende med fradrag for forventede tap. Pensjonsforpliktelser og pensjonskostnad Det ble innført en innskuddspensjonsordning for nyansatte



fra 2. juni 2006. Personer ansatt før dette tidspunktet har rett til avtalte fremtidige pensjonsytelser. Pensjonsforpliktelser for ytelsesplanene er beregnet etter lineær opptjening på basis av forutsetninger om antall, opptjeningsår, diskonteringsrente, fremtidig avkastning på pensjonsmidler, fremtidig regulering av lønn, pensjoner og ytelser fra folketrygden og aktuariemessige forutsetninger om dødelighet, frivillig avgang, osv. Pensjonsmidlene vurderes til virkelig verdi. Netto pensjonsforpliktelse består av brutto pensjonsforpliktelse fratrukket virkelig verdi av pensjonsmidler. Netto pensjonsforpliktelser på underfinansierte ordninger er balanseført som langsiktig rentefri gjeld, mens netto pensjonsmidler på overfinansierte ordninger er balanseført som langsiktig rentefri fordring dersom det er sannsynlig at overfinansieringen kan utnyttes. Netto pensjonskostnad, som er brutto pensjonskostnad fratrukket estimert avkastning på pensjonsmidlene, korrigert for fordelt virkning av endringer i estimater og pensjonsplaner, klassifiseres som ordinær driftskostnad, og er presentert sammen med lønn og andre ytelser. Utsatt skatt og skattekostnad Utsatt skatt skal beregnes på bakgrunn av midlertidige forskjeller mellom regnskapsmessige og skattemessige verdier ved utgangen av regnskapsåret. Ved beregningen benyttes nominell skattesats. Positive og negative forskjeller vurderes mot hverandre innenfor samme tidsintervall. Utsatt skattefordel oppstår dersom en har midlertidige forskjeller som gir opphav til skattemessig fradrag i fremtiden. Årets skattekostnad består av endringer i utsatt skatt og utsatt skattefordel, sammen med betalbar skatt for inntektsåret korrigert for feil i tidligere års beregninger. Kontantstrømpoppstilling Kontantstrømpoppstillingen er utarbeidet etter den indirekte metoden. Kontanter og kontantekvivalenter omfatter kontanter og bankinnskudd. Plasseringer i pengemarkedsfond som også benyttes til kortsiktige utbetalinger er klassifisert under "andre markedsbaserte finansielle instrumenter" i balansen.

Note

2

Antall årsverk i regnskapsåret

140.90

Note

2

Spesifisering av resultatregnskapet

Lønnskostnader

<u>Lønn</u>	<u>Årets</u>	<u>Fjorårets</u>
	146475072.00	135197896.00
<u>Folketrygdavgift</u>	<u>Årets</u>	<u>Fjorårets</u>
	23410549.00	21345013.00
<u>Pensjonskostnader</u>	<u>Årets</u>	<u>Fjorårets</u>
	16773104.00	15115746.00
<u>Andre ytelser</u>	<u>Årets</u>	<u>Fjorårets</u>
	22513917.00	18048262.00
<u>Sum lønnskostnader</u>	<u>Årets</u>	<u>Fjorårets</u>
	209172642.00	189706917.00

Note



Ekstraordinære inntekter og kostnader

Sum Beløp

Note
3

Varige driftsmidler og immaterielle eiendeler

<u>Anskaffelseskost 01.01.</u>	<u>Varige driftsmidler</u>	<u>Immaterielle eiend.</u>
	42205116.00	
<u>Tilgang i året</u>	<u>Varige driftsmidler</u>	<u>Immaterielle eiend.</u>
	870930.00	
<u>Avgang i året</u>	<u>Varige driftsmidler</u>	<u>Immaterielle eiend.</u>
	2090.00	
<u>Anskaffelseskost 31.12.</u>	<u>Varige driftsmidler</u>	<u>Immaterielle eiend.</u>
	43073956.00	
<u>Samlede av-/nedskrivn.</u>	<u>Varige driftsmidler</u>	<u>Immaterielle eiend.</u>
	37566589.00	
<u>Balanseført verdi 31.12.</u>	<u>Varige driftsmidler</u>	<u>Immaterielle eiend.</u>
	5507357.00	

Anskaffelseskost - balanseførte lånekostnader, egentilvirkede anleggsmidler

Goodwill spesifisert for hvert enkelt virksomhetskjøp

Avskrivningsplan for goodwill som er lenger enn fem år - begrunnelse

Mer om varige driftsmidler/immaterielle eiendeler

Konsernregnskap

Morselskapet sitt navn

Forretningskontor for morselskapet

Begrunnelse for at datterselskap er utelatt fra konsolideringen

Konsern, tilknyttet selskap m.v. - fordringer og gjeld

Fordringer

Samlet beløp - foretak i samme konsern Årets Fjorårets



Organisasjonsnr: 970 134 646
HOVEDORGANISASJONEN VIRKE

NOTEOPPLYSNINGER - KONSERN - alle poster oppgitt i hele tall

Note

1

Regnskapsprinsipper

HOVEDORGANISASJONEN VIRKE ÅRSREGNSKAP FOR 2022 Note 1 Regnskapsprinsipper - Virkning av endring av regnskapsprinsipp - Reklassifiseringer - Virkning av endring i konsernsammenheng Grunnleggende prinsipper - vurdering og klassifisering - Andre forhold Års- og konsernregnskapet består av resultatregnskap, balanse, kontantstrømoppstilling og noteopplysninger og er avlagt i samsvar med regnskapslov og god regnskapsskikk i Norge gjeldende pr. 31. desember 2022. For å gjøre års- og konsernregnskapet lettere å lese, er det redigert slik at regnskapsoppstillingene er sammendratt i formen. Den nødvendige spesifiseringen er gjort i notene. Notene er følgelig en integrert del av årsregnskapet. Års- og konsernregnskapet er basert på de grunnleggende prinsipper om historisk kost, sammenlignbarhet, fortsatt drift og forsiktighet. Transaksjoner regnskapsføres til verdien av vederlaget på transaksjons- tidspunktet. Inntekter resultatføres når de er opptjent og kostnader sammenstilles med opptjente inntekter. Konsolideringsprinsipper Konsoliderte selskap Konsernregnskapet omfatter de selskap hvor morselskapet direkte eller indirekte har bestemmende innflytelse. Konsernregnskapet viser selskapenes økonomiske stilling, resultat av årets virksomhet og kontantstrømmer som en samlet økonomisk enhet. Bestemmende innflytelse anses, i utgangspunktet, å foreligge når en direkte eller indirekte eier mer enn 50% av den stemmeberettigede kapital. Det er anvendt enhetlige regnskapsprinsipper for alle selskap. Eliminering av interne transaksjoner Alle vesentlige transaksjoner og mellomværende mellom selskaper i konsernet er eliminert i konsernregnskapet. Eiendeler/gjeld som knytter seg til varekretsløpet og poster som forfaller til betaling innen ett år etter balansedagen, er klassifisert som omløpsmidler/kortsiktig gjeld. Vurdering av omløpsmidler/kortsiktig gjeld skjer til laveste/høyeste verdi av anskaffelseskost og virkelig verdi. Andre eiendeler er klassifisert som anleggsmidler. Vurdering av anleggsmidler skjer til anskaffelseskost. Anleggsmidler som forringes avskrives. Regnskapsprinsipper for vesentlige regnskapsposter Inntektsføringstidspunkt Inntekt resultatføres når den er opptjent. Inntektsføring skjer normalt på leveringstidspunktet ved salg av varer og tjenester. Medlemskontingenter faktureres årlig for inneværende år. Kostnadsføringstidspunkt / sammenstilling Utgifter sammenstilles med og kostnadsføres samtidig med de inntekter utgiftene kan henføres til. Utgifter som ikke kan henføres direkte til inntekter, kostnadsføres når de påløper. Varige driftsmidler Varige driftsmidler føres i balansen til anskaffelseskost, fratrukket akkumulerte av- og nedskrivninger. Avskrivninger Ordinære avskrivninger er beregnet lineært over driftsmidlenes økonomiske levetid med utgangspunkt i historisk kostpris. Avskrivningene er klassifisert som ordinære driftskostnader. Finansielle eiendeler Behandling av datterselskap. Med datterselskap menes selskap der organisasjonen har en eierandel på over 50%, hvor invest- eringen er av langvarig og strategisk karakter og hvor selskapet har bestemmende innflytelse. Datterselskap innarbeides etter kostmetoden i selskapsregnskapet til mor. Finansplasseringer Markedsbaserte aksjer, obligasjoner og andre finansielle instrumenter klassifisert som omløpsmidler og vurderes til virkelig verdi i tråd med regnskapslovens § 5-8. Aksjer som er ment for langsiktig eie og hvor man verken har bestemmende eller betydelig innflytelse (normalt under 20% eierandel) innarbeides etter kostmetoden. Fordringer Fordringer er oppført til pålydende med fradrag for forventede tap. Pensjonsforpliktelser og



pensjonskostnad Det ble innført en innskuddspensjonsordning for nyansatte fra 2. juni 2006. Personer ansatt før dette tidspunktet har rett til avtalte fremtidige pensjonsytelser. Pensjonsforpliktelser for ytelsesplanene er beregnet etter lineær opptjening på basis av forutsetninger om antall, opptjeningsår, diskonteringsrente, fremtidig avkastning på pensjonsmidler, fremtidig regulering av lønn, pensjoner og ytelser fra folketrygden og aktuariemessige forutsetninger om dødelighet, frivillig avgang, osv. Pensjonsmidlene vurderes til virkelig verdi. Netto pensjonsforpliktelse består av brutto pensjonsforpliktelse fratrukket virkelig verdi av pensjonsmidler. Netto pensjonsforpliktelser på underfinansierte ordninger er balanseført som langsiktig rentefri gjeld, mens netto pensjonsmidler på overfinansierte ordninger er balanseført som langsiktig rentefri fordring dersom det er sannsynlig at overfinansieringen kan utnyttes. Netto pensjonskostnad, som er brutto pensjonskostnad fratrukket estimert avkastning på pensjonsmidlene, korrigert for fordelt virkning av endringer i estimater og pensjonsplaner, klassifiseres som ordinær drifts- kostnad, og er presentert sammen med lønn og andre ytelser. Utsatt skatt og skattekostnad Utsatt skatt skal beregnes på bakgrunn av midlertidige forskjeller mellom regnskapsmessige og skatte- messige verdier ved utgangen av regnskapsåret. Ved beregningen benyttes nominell skattesats. Positive og negative forskjeller vurderes mot hverandre innenfor samme tidsintervall. Utsatt skattefordel oppstår dersom en har midlertidige forskjeller som gir opphav til skattemessig fradrag i fremtiden. Årets skattekostnad består av endringer i utsatt skatt og utsatt skattefordel, sammen med betalbar skatt for inntektsåret korrigert for feil i tidligere års beregninger. Kontantstrømoppstilling Kontantstrømoppstillingen er utarbeidet etter den indirekte metoden. Kontanter og kontantekvivalenter omfatter kontanter og bankinnskudd. Plasseringer i pengemarkedsfond som også benyttes til kortsiktige utbetalinger er klassifisert under "andre markedsbaserte finansielle instrumenter" i balansen.

Note

2

Antall årsverk i regnskapsåret

148.00

Note

2

Spesifisering av resultatregnskapet

Lønnskostnader

	Årets	Fjorårets
<u>Lønn</u>	154116889.00	143252966.00
<u>Folketrygdavgift</u>	24992453.00	23055739.00
<u>Pensjonskostnader</u>	17426881.00	15788411.00
<u>Andre ytelser</u>	22622476.00	18351891.00
<u>Sum lønnskostnader</u>	219158699.00	200449008.00

Note



Ekstraordinære inntekter og kostnader

Sum Beløp

Note
3

Varige driftsmidler og immaterielle eiendeler

<u>Anskaffelseskost 01.01.</u>	<u>Varige driftsmidler</u>	<u>Immaterielle eiend.</u>
	324347411.00	
<u>Tilgang i året</u>	<u>Varige driftsmidler</u>	<u>Immaterielle eiend.</u>
	7248991.00	
<u>Avgang i året</u>	<u>Varige driftsmidler</u>	<u>Immaterielle eiend.</u>
	2573413.00	
<u>Anskaffelseskost 31.12.</u>	<u>Varige driftsmidler</u>	<u>Immaterielle eiend.</u>
	329022989.00	
<u>Samlede av-/nedskrivn.</u>	<u>Varige driftsmidler</u>	<u>Immaterielle eiend.</u>
	212313916.00	
<u>Balanseført verdi 31.12.</u>	<u>Varige driftsmidler</u>	<u>Immaterielle eiend.</u>
	188375081.00	

Anskaffelseskost - balanseførte lånekostnader, egentilvirkede anleggsmidler

Goodwill spesifisert for hvert enkelt virksomhetskjøp

Avskrivningsplan for goodwill som er lenger enn fem år - begrunnelse

Mer om varige driftsmidler/immaterielle eiendeler

Konsernregnskap

Morselskapet sitt navn

Forretningskontor for morselskapet

Begrunnelse for at datterselskap er utelatt fra konsolideringen

Konsern, tilknyttet selskap m.v. - fordringer og gjeld

Fordringer

Samlet beløp - foretak i samme konsern Årets Fjorårets



3724277.00 3327496.00

Samlet beløp - tilknyttet selskap Årets Fjorårets

Annen langsiktig gjeld

Samlet beløp - foretak i samme konsern Årets Fjorårets
3120000.00 3120000.00

Kortsiktig gjeld

Samlet beløp - foretak i samme konsern Årets Fjorårets
604277.00 207496.00

Samlet beløp - felles kontrollert virksomhet Årets Fjorårets

Pantstillelse Beløp

Beholdning av egne aksjer Antall Pålydende Andel av aksjek.



List of Signatures Page 1/1

Årsregnskap 2022 Virke konsern.pdf

Name	Method	Signed at
Hollevik, Runar	BANKID_MOBILE	2023-04-17 17:26 GMT+02
Apeland, Bernt Gudmund	BANKID	2023-05-03 14:07 GMT+02
Flengsrud, Rune	BANKID_MOBILE	2023-04-17 16:17 GMT+02
Engedal, Philipp Hartlieb	BANKID	2023-04-17 15:52 GMT+02
Sunde, Margrethe	BANKID	2023-04-17 11:46 GMT+02
THEIS, JØRN HENNING	BANKID_MOBILE	2023-04-17 09:16 GMT+02
Stensen, Trine Marit	BANKID_MOBILE	2023-05-03 10:11 GMT+02
Forster, Flavia Karoline	BANKID_MOBILE	2023-04-21 11:32 GMT+02
Fjelberg, Anniken	BANKID_MOBILE	2023-04-21 10:43 GMT+02
Halvorsen, Wenche	BANKID_MOBILE	2023-04-18 09:47 GMT+02



This file is sealed with a digital signature. The seal is a guarantee for the authenticity of the document.
External reference: AA7E278116ED4CB8BA7DE1BC2895A407



VIRKE

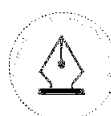
Hovedorganisasjonen Virke

ÅRSREGNSKAP 2022

INNHold:

Resultatregnskap	- Morselskap & konsern
Balanse	- Morselskap & konsern
Kontantstrømanalyse	- Morselskap & konsern
Noter til årsregnskap	- Morselskap & konsern

14.04.2023



This file is sealed with a digital signature.
The seal is a guarantee for the authenticity
of the document.

Document ID:
AA7E278116ED4CB8BA7DE1BC2895A407



Hovedorganisasjonen Virke

Resultatregnskap 2022

VIRKE KONSERN			VIRKE ORGANISASJON	
2022	2021		2022	2021
		DRIFTSINTEKTER		
220 528 293	204 320 119	Kontingenter	220 528 293	204 320 119
29 656 171	27 415 215	Leieinntekter		
133 330 285	122 831 245	Andre driftsinntekter	123 653 692	112 292 219
383 514 749	354 566 579	SUM DRIFTSINTEKTER	344 181 985	316 612 338
		DRIFTSKOSTNADER		
219 158 699	200 450 908	Lønn & sosiale kostnader	209 172 642	189 706 917
19 348 399	19 673 519	Ordinære avskrivninger	7 674 384	8 271 025
140 862 376	143 152 875	Andre driftskostnader	142 129 051	139 225 736
379 369 474	363 277 302	SUM DRIFTSKOSTNAD	358 976 077	337 203 678
		Driftsresultat før belastning av bransjefond	-14 794 092	-20 591 340
4 145 275	-8 710 723			
1 384 712	1 866 278	Belastning bransjefond	1 384 712	1 866 278
2 760 563	-10 577 001	DRIFTSRESULTAT	-16 178 804	-22 457 618
		FINANSINTEKTER/KOSTNADER		
0	0	Renteinntekter fra foretak i samme konsern	72 072	734 820
3 717 479	11 338 313	Annen finansinntekt	3 309 997	9 149 895
1 166 456	552 524	Utbytte	1 166 456	552 524
37 948	15 031	Annen rentekostnad	37 579	14 901
13 010 535	794 207	Annen finanskostnad	10 772 692	452 195
-8 164 548	11 081 599	RESULTAT AV FINANSPOSTER	-6 261 746	9 970 143
-5 403 985	504 598	ORD. RESULTAT FØR SKATTEKOSTNAD	-22 440 550	-12 487 475
-5 323 851	-3 601 426	SKATTEKOSTNAD PÅ ORD. RESULTAT	-1 092 921	-1 089 487
-10 727 838	-3 096 823	ÅRSRESULTAT	-23 533 473	-13 576 964
		ANVENDELSE AV ÅRSRESULTATET		
		Fra/Til FoU-fond		
2 209 338	-406 301	Fra/Til Bransjefond	2 209 338	-406 301
		Fra/Til Erstatningsfond		
		Utbytte		
-12 937 176	-2 690 522	Til/Fra annen egenkapital	-25 742 808	-13 170 663
-10 727 838	-3 096 823	Sum anvendelse	-23 533 473	-13 576 964

14.04.2023



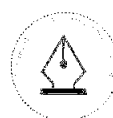
This file is sealed with a digital signature.
The seal is a guarantee for the authenticity
of the document.

Document ID:
AA7E278116ED4CB8BA7DE1BC2895A407



VIRKE KONSERN		EIENDELER		VIRKE ORGANISASJON		
2022	2021			Note	2022	2021
ANLEGGSMIDLER						
Varige driftsmidler						
181 327 200	186 632 636	Tomter, bygninger og annen fast eiendom		3		
7 047 881	16 415 266	Driftsløsøre, inventar, verktøy, kontormask. o.l.		3	5 507 357	12 312 901
188 375 081	203 047 902	Sum varige driftsmidler			5 507 357	12 312 901
Finansielle anleggsmidler						
		Investering i datterselskaper		7	51 591 999	51 591 999
		Lån til foretak i samme konsern		7	0	0
		Leieboerobligasjon selskap i samme konsern		7	3 120 000	3 120 000
734 440	734 440	Investeringer i aksjer og andeler		8	734 440	734 440
1 000 000	1 000 000	Andre fordringer		8	1 000 000	1 000 000
22 400 787	21 703 816	Pensjonsmidler		2	22 400 787	21 703 816
24 135 227	23 438 256	Sum finansielle anleggsmidler			78 847 228	78 150 255
212 510 308	226 486 158	SUM ANLEGGSMIDLER			84 354 583	90 463 156
OMLØPSMIDLER						
Fordringer						
8 723 976	12 266 366	Kundefordringer			8 723 976	12 266 366
		Fordring på foretak i samme konsern		7	604 278	207 495
13 594 597	11 756 313	Andre fordringer			8 116 020	9 202 157
22 318 573	24 022 679	Sum fordringer			17 444 274	21 676 018
Investeringer						
41 944 014	50 209 239	Markedsbaserte aksjer		8	34 474 434	41 272 141
68 689 079	72 754 437	Markedsbaserte obligasjoner		8	55 562 844	58 964 465
108 752 412	107 234 183	Andre markedsbaserte finansielle instrumenter		8	106 534 730	104 943 252
1 125 308	1 221 272	Andre plasseringer		8	1 125 308	1 221 272
220 510 813	231 419 131	Sum investeringer			197 697 316	206 401 130
91 444 273	63 871 019	Bankinnskudd, kontanter og lignende		9	57 741 016	48 330 555
334 273 659	319 312 829	SUM OMLØPSMIDLER			272 882 606	276 407 703
546 783 967	545 798 990	SUM EIENDELER			357 237 191	366 870 860

14.04.2023



This file is sealed with a digital signature.
The seal is a guarantee for the authenticity
of the document.

Document ID:
AA7E278116ED4CB8BA7DE1BC2895A407



Hovedorganisasjonen Virke

Balanse 2022

VIRKE KONSERN		EGENKAPITAL OG GJELD		VIRKE ORGANISASJON	
2022	2021		<u>Note</u>	2022	2021
		EGENKAPITAL			
		Innskutt egenkapital			
54 240 000	54 240 000	Overkursfond	6	-	-
54 240 000	54 240 000	Sum innskutt egenkapital			
		Opptjent egenkapital			
2 635 187	2 635 187	FoU-fond	4,6	2 635 187	2 635 187
47 624 788	46 561 596	Bransjefond	4,6	47 624 798	46 561 596
74 159 307	73 013 003	Erstatningsfond	4,6	74 159 307	73 013 003
145 434 217	158 371 393	Annen egenkapital	6	39 571 952	65 314 762
269 853 499	280 581 179	Sum opptjent egenkapital		163 991 244	187 524 548
324 093 509	334 821 179	SUM EGENKAPITAL		163 991 244	187 524 548
		GJELD			
		Avsetning for forpliktelser			
27 248 181	27 702 708	Pensjonsforpliktelser	2	27 248 181	27 702 708
20 091 128	21 640 554	Utsatt skatt	5		
47 339 309	49 343 262	Sum avsetninger for forpliktelser		27 248 181	27 702 708
		Kortsiktig gjeld			
17 151 471	15 945 538	Leverandørgjeld		15 366 644	12 104 388
6 858 960	5 205 102	Betalbar skatt	5	1 078 604	1 089 487
16 610 872	16 319 410	Skyldige offentlige avgifter		15 836 007	15 497 898
134 729 849	124 164 502	Annen kortsiktig gjeld		133 716 511	122 951 835
175 351 152	161 634 552	Sum kortsiktig gjeld		165 997 766	151 643 608
222 690 460	210 977 814	SUM GJELD		193 245 947	179 346 316
546 783 967	545 798 990	SUM EGENKAPITAL OG GJELD		357 237 191	366 870 860

Oslo, 14. april 2023

Margrethe Sunde
President

Jørn-Henning Theis
Visepresident

Anniken Fjelberg
Styremedlem

Runar Hollevik
Styremedlem

Trine Stensen
Styremedlem

Rune Flengsrud
Styremedlem

Wenche Halvorsen
Styremedlem

Filipp Engedal
Styremedlem

Flavia Forster
Styremedlem

Bernt G Apeland
Adm.dir.

14.04.2023



This file is sealed with a digital signature.
The seal is a guarantee for the authenticity
of the document.

Document ID:
AA7E278116ED4CB8BA7DE1BC2895A407



Hovedorganisasjonen Virke

KONTANTSTRØMOPPSTILLING

VIRKE KONSERN			VIRKE ORGANISASJON	
31.12.22	31.12.21		31.12.22	31.12.21
		Kontantstrømmer fra operasjonelle aktiviteter		
-5 403 985	504 598	Resultat før skattekostnad	-22 440 550	-13 576 964
-5 219 419	-5 384 346	Periodens betalte skatt	-1 103 804	0
19 348 399	19 673 519	Ordinære avskrivninger	7 674 384	8 271 025
4 748 323	7 256 600	Endring i varel., kundeford. og leverandørgjeld	6 804 646	6 433 224
-1 151 498	-710 719	Forskj. kostn.f pensj. og inn-/utbet. i pensj.ordn. Poster klassifisert som inv.- eller fin.aktiviteter	-1 151 498	-710 719
9 018 531	10 612 359	Endring i andre tidsavgrensningsposter avsatt EK-NRF bransjefond	11 792 139	12 351 899
21 340 351	35 781 441	Netto kontantstrøm fra operasjonelle aktiviteter	1 575 317	16 577 895
		Kontantstrømmer fra investeringsaktiviteter		
-4 675 578	-6 657 043	Utbetalinger ved kjøp av varige driftsmidler	-868 840	-3 677 692
70 283 186	50 364 670	Innbetaling ved kjøp finansielle omløpsmidler/markeds	70 176 671	45 182 335
-70 000 000	-80 158 294	Utbetaling ved kjøp finansielle omløpsmidler/markeds	-70 000 000	-75 079 147
10 625 295	-10 517 787	Endring i markedsverdi for markedsbaserte investeringer	8 527 316	-6 416 264
6 232 903	-46 968 454	Netto kontantstrøm fra investeringsaktiviteter	7 835 147	-39 990 768
		Kontantstrømmer fra finansieringsaktiviteter		
		Innbetalinger/ utbetalinger kortsiktig gjeld	0	0
		Innbetalinger/ utbetalinger langsiktig gjeld / lån til datterselskap	0	30 800 000
0	0	Netto kontantstrøm fra finansieringsaktiviteter	0	30 800 000
27 573 254	-11 207 013	Netto endring i kontanter og kontantekvivalenter	9 410 464	7 387 127
63 871 019	75 078 032	Kontanter og kontantekvivalenter 01.01	48 330 552	40 943 425
91 444 273	63 871 019	Kontanter og kontantekvivalenter 31.12	57 741 016	48 330 552

14.04.2023



This file is sealed with a digital signature.
The seal is a guarantee for the authenticity
of the document.

Document ID:
AA7E278116ED4CB8BA7DE1BC2895A407



HOVEDORGANISASJONEN VIRKE

ÅRSREGNSKAP FOR 2022

Note 1 Regnskapsprinsipper - Virkning av endring av regnskapsprinsipp - Reklassifiseringer - Virkning av endring i konsernsammenheng

Grunnleggende prinsipper - vurdering og klassifisering - Andre forhold

Års- og konsernregnskapet består av resultatregnskap, balanse, kontantstrømoppstilling og noteopplysninger og er avlagt i samsvar med regnskapslov og god regnskapskikk i Norge gjeldende pr. 31. desember 2022. For å gjøre års- og konsernregnskapet lettere å lese, er det redigert slik at regnskapsoppstillingene er sammendratt i formen. Den nødvendige spesifiseringen er gjort i notene. Notene er følgelig en integrert del av årsregnskapet.

Års- og konsernregnskapet er basert på de grunnleggende prinsipper om historisk kost, sammenlignbarhet, fortsatt drift og forsiklighet. Transaksjoner regnskapsføres til verdien av vederlaget på transaksjonstidspunktet. Inntekter resultatføres når de er opptjent og kostnader sammenstilles med opptjente inntekter.

Konsolideringsprinsipper

Konsoliderte selskap

Konsernregnskapet omfatter de selskap hvor morselskapet direkte eller indirekte har bestemmende innflytelse. Konsernregnskapet viser selskapenes økonomiske stilling, resultat av årets virksomhet og kontantstrømmer som en samlet økonomisk enhet. Bestemmende innflytelse anses, i utgangspunktet, å foreligge når en direkte eller indirekte eier mer enn 50% av den stemmeberettigede kapital. Det er anvendt enhetlige regnskapsprinsipper for alle selskap.

Eliminering av interne transaksjoner

Alle vesentlige transaksjoner og mellomværende mellom selskaper i konsernet er eliminert i konsernregnskapet.

Eiendeler/gjeld som knytter seg til varekretsløpet og poster som forfaller til betaling innen ett år etter balansedagen, er klassifisert som omløpsmidler/kortsiktig gjeld. Vurdering av omløpsmidler/kortsiktig gjeld skjer til laveste/høyeste verdi av anskaffelseskost og virkelig verdi. Andre eiendeler er klassifisert som anleggsmidler. Vurdering av anleggsmidler skjer til anskaffelseskost. Anleggsmidler som forringes avskrives.

Regnskapsprinsipper for vesentlige regnskapsposter

Inntektsføringstidspunkt

Inntekt resultatføres når den er opptjent. Inntektsføring skjer normalt på leveringstidspunktet ved salg av varer og tjenester. Medlemskontingenter faktureres årlig for inneværende år.

Kostnadsføringstidspunkt / sammenstilling

Utgifter sammenstilles med kostnadsføres samtidig med de inntekter utgiftene kan henføres til. Utgifter som ikke kan henføres direkte til inntekter, kostnadsføres når de påløper.

Varige driftsmidler

Varige driftsmidler føres i balansen til anskaffelseskost, fratrukket akkumulerte av- og nedskrivninger.

Avskrivninger

Ordinære avskrivninger er beregnet lineært over driftsmidlenes økonomiske levetid med utgangspunkt i historisk kostpris. Avskrivningene er klassifisert som ordinære driftskostnader.

Finansielle eiendeler

Behandling av datterselskap.

Med datterselskap menes selskap der organisasjonen har en eierandel på over 50%, hvor investeringen er av langvarig og strategisk karakter og hvor selskapet har bestemmende innflytelse. Datterselskap innarbeides etter kostmetoden i selskapsregnskapet til mor.

14.04.2023



This file is sealed with a digital signature.
The seal is a guarantee for the authenticity
of the document.

Document ID:
AA7E278116ED4CB8BA7DE1BC2895A407



Finansplasseringer

Markedsbaserte aksjer, obligasjoner og andre finansielle instrumenter klassifisert som omløpsmidler og vurderes til virkelig verdi i tråd med regnskapslovens § 5-8. Aksjer som er ment for langsiktig eie og hvor man verken har bestemmende eller betydelig innflytelse (normalt under 20% eierandel) innarbeides etter kostmetoden.

Fordringer

Fordringer er oppført til pålydende med fradrag for forventede tap.

Pensjonsforpliktelser og pensjonskostnad

Det ble innført en innskuddspensjonsordning for nyansatte fra 2. juni 2006. Personer ansatt før dette tidspunktet har rett til avtalte fremtidige pensjonsytelser. Pensjonsforpliktelser for ytelsesplanene er beregnet etter lineær opptjening på basis av forutsetninger om antall, opptjeningsår, diskonteringsrente, fremtidig avkastning på pensjonsmidler, fremtidig regulering av lønn, pensjoner og ytelser fra folketrygden og aktuariemessige forutsetninger om dødelighet, frivillig avgang, osv. Pensjonsmidlene vurderes til virkelig verdi. Netto pensjonsforpliktelse består av brutto pensjonsforpliktelse fratrukket virkelig verdi av pensjonsmidler. Netto pensjonsforpliktelser på underfinansierte ordninger er balanseført som langsiktig rentefri gjeld, mens netto pensjonsmidler på overfinansierte ordninger er balanseført som langsiktig rentefri fordring dersom det er sannsynlig at overfinansieringen kan utnyttes.

Netto pensjonskostnad, som er brutto pensjonskostnad fratrukket estimert avkastning på pensjonsmidlene, korrigert for fordelt virkning av endringer i estimater og pensjonsplaner, klassifiseres som ordinær driftskostnad, og er presentert sammen med lønn og andre ytelser.

Utsatt skatt og skattekostnad

Utsatt skatt skal beregnes på bakgrunn av midlertidige forskjeller mellom regnskapsmessige og skattemessige verdier ved utgangen av regnskapsåret. Ved beregningen benyttes nominell skattesats. Positive og negative forskjeller vurderes mot hverandre innenfor samme tidsintervall. Utsatt skattefordel oppstår dersom en har midlertidige forskjeller som gir opphav til skattemessig fradrag i fremtiden. Årets skattekostnad består av endringer i utsatt skatt og utsatt skattefordel, sammen med betalbar skatt for inntektsåret korrigert for feil i tidligere års beregninger.

Kontantstrømpoppstilling

Kontantstrømpoppstillingen er utarbeidet etter den indirekte metoden. Kontanter og kontantekvivalenter omfatter kontanter og bankinnskudd. Plasseringer i pengemarkedsfond som også benyttes til kortsiktige utbetalinger er klassifisert under "andre markedsbaserte finansielle instrumenter" i balansen.

14.04.2023



This file is sealed with a digital signature. The seal is a guarantee for the authenticity of the document.

Document ID:
AA7E278116ED4CB8BA7DE1BC2895A407



Note 2 Lønnskostnader / Antall ansatte / Godtgjørelser / Lån til ansatte / Pensjoner mm

Lønnskostnader mm.

	Mor		Konsem	
	2022	2021	2022	2021
Lønn	146 475 072	135 197 896	154 116 889	143 252 966
Arbeidsgiveravgift	23 410 549	21 345 013	24 992 453	23 055 739
Pensjonskostnader	16 773 104	15 115 746	17 426 881	15 788 411
Andre ytelser	22 513 917	18 048 262	22 622 476	18 351 892
Sum Lønnskostnader	209 172 642	189 706 917	219 158 699	200 449 008

I ovennevnte kostnader inngår en person som mottar pensjon over organisasjonens drift.

Gjennomsnittlig antall årsverk	140,9	141,7	148	150,7
---------------------------------------	-------	-------	-----	-------

Tallene er gj.sn.tall årsverk for hele året.

Godtgjørelser morselskap

	Daglig leder		Sentralstyret	
	2022	2021	2022	2021
Lønn	3 702 706	2 457 523	740 000	701 600
Lønn konstituert daglig leder	1 422 225			
Ytelse til pensjonsforpliktelse	305 314	249 231		
Annen godtgjørelse	186 457	176 890		

Arbeidsavtalen til adm.dir. gir rett til 12 måneders etterlønn dersom Hovedorganisasjonen Virke sier opp arbeidsforholdet. Det skal gjøres avkortning krone for krone for annen fast inntekt i etterlønnsperioden.

Adm.dir. har egen tilleggsavtale knyttet til pensjon over 12G. Det skal beregnes tilsvarende prosentandel som den til enhver tid gjeldende prosentandel for lønn over 7,1 G i den generelle ordningen.

Det er ikke gitt lån eller sikkerhetstillegg til administrerende direktør, styremedlemmer eller andre nærstående parter. Selskapet har ingen forpliktelser til å gi ledende personer, styremedlemmer eller styreleder særskilt vederlag ved opphør eller endring av ansettelsesforhold/verv. Selskapet har ingen avtaler om overskuddsdeling til styret eller ledende ansatte.

	Mor		Konsem	
	2022	2021	2022	2021
Lovpålagt revisjon	274 421	277 597	434 123	400 762
Attestasjoner og tjenester utenfor revisjon	182 819	107 249	208 260	107 249
Sum godtgjørelse	457 240	384 846	642 383	508 011

Revisorhonorar er inkl. merverdiavgift-andel.

Revisjon og revisjonsbeslektede tjenester dekker alt arbeid som lov og god revisjonsskikk setter krav om for at revisor skal kunne avgi sin revisjonsberetning til årsregnskapet (konsemregnskapet og årsregnskapet til morselskapet). Herunder nødvendig ekstraarbeide og veiledning i forhold til å kunne avlegge regnskapet i samsvar med lovgivningens krav. I tillegg dekkes også arbeid knyttet til attestasjoner avlagt av revisor.

Sammensetning av samlede pensjoner og pensjonsforpliktelser

Organisasjonen er pliktig til å ha tjenstepensjonsordning etter lov om obligatorisk tjenstepensjon. Hovedorganisasjonen Virkes pensjonsordninger tilfredsstiller kravene i denne lov. Pensjonsordningene behandles regnskapsmessig i henhold til NRS 6 pensjoner. Organisasjonens pensjonsordning for personer ansatt før 1/6-2006 behandles som en ytelsesplan, øvrige som tilskuddsplaner. Organisasjonen har pensjonsordninger som omfatter i alt 138 yrkesaktive personer og 45 pensjonister i ytelsespensjonsordningen og gir rett til definerte fremtidige ytelser. Disse ytelsene er hovedsakelig avhengig av antall oppføringsår, lønnsnivå ved opp. Bernt G Apeland Pensjonsforpliktelsene er sikret gjennom forsikringsselskap, usikrede forpliktelser tas over driften.

14.04.2023



This file is sealed with a digital signature. The seal is a guarantee for the authenticity of the document.

Document ID:
AA7E278116ED4CB8BA7DE1BC2895A407



Pensjonskostnad ytelsesordning - Morselskap

	Sikrede		Usikrede	
	2022	2021	2022	2021
Nåverdi av årets pensjonsopptjening	1 833 938	1 905 228	102 631	95 810
Netto finanskostnad inkl aga	-1 291 382	-820 016	499 455	490 732
Administrasjonskostnader inkl arb.g.avgift	1 165 251	1 190 238		
Resultatført virkning av estimatavvik	1 912 189	1 784 361	1 642 756	919 027
Netto pensjonskostnad	3 619 995	4 059 811	2 244 842	1 505 569

Det er i tillegg kostnadsført kr 11 540 308 i innskuddspensjon hos mor
Det er i tillegg kostnadsført kr 12194 085 i innskuddspensjon hos konsern

Avstemming av pensjonsordningens finansierte status mot beløp i balansen:

	Sikrede		Usikrede	
	2022	2021	2022	2021
Opptjent pensjonsforpliktelser	79 510 000	79 010 000	39 856 158	31 963 040
Pensjonsmidler (til markedsverdi)	71 900 000	79 510 000		
Netto pensjonsmidler/(forpliktelser) før avgift	-2 208 156	367 495	-39 856 158	-31 963 040
Ikke resultatført virkning av estimatavvik	24 608 942	21 336 321	13 100 255	4 639 387
Pensjonsforpliktelser adm.dir.*			-492 280	-379 056
Balanseført pensjonsforpliktelse	22 400 787	21 703 816	-27 248 181	-27 702 709

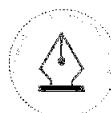
*Pensjonsforpliktelsen til adm.dir er ikke ytelsespensjon og en del av aktuarberegningen, men står på egen balansekonto i regnskapet og inngår i totalt balanseført pensjonsforpliktelse.

Økonomiske forutsetninger:

	2022	2021
Diskonteringsrente	3,20 %	1,50 %
Forventet lønnsregulering	3,75 %	2,50 %
Forventet pensjonsøkning	1,70 %	2,25 %
Forventet G-regulering	3,50 %	2,25 %
Forventet avkastning på fondsmidler	4,90 %	2,90 %

Som aktuarmessige forutsetninger for demografiske faktorer og avgang er lagt til grunn vanlig benyttede forutsetninger innen forsikring.

14.04.2023



This file is sealed with a digital signature.
The seal is a guarantee for the authenticity
of the document.

Document ID:
AA7E278116ED4CB8BA7DE1BC2895A407



Note 3 Varige driftsmidler og immaterielle eiendeler Morselskap

Kostpris og ordinære avskrivninger	Kunst	Inventar, maskiner og transp.midl.	Anlegg under oppføring	Sum driftsmidler
Kostpris 1.1.	276 500	41 928 616	0	42 205 116
+ tilgang i året	0	53 351	817 579	870 930
- avgang i året/omposter		-2 090		-2 090
Kostpris 31.12	276 500	41 979 877	817 579	43 073 956
Akk. ordinære avskrivninger 1.1.		29 892 205		29 892 205
+ årets ordinære avskrivninger og nedskrivninger		7 674 384		7 674 384
- akk. ordinære avskrivninger solgte driftsmidler		0		0
Akk. ordinære avskrivninger 31.12.	0	37 566 589		37 566 589
Regnskapsmessig bokført verdi 31.12	276 500	4 413 288	817 579	5 507 357
% ordinære avskrivninger	0	20 - 33		20 - 33

Konsern

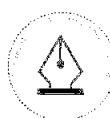
Kostpris og ordinære avskrivninger	Inventar, maskiner og transp.midl	Bygninger	Tomt	Kunst	Anlegg under oppføring	Sum varige driftsmidler
Kostpris 1.1.	46 206 075	271 705 576	3 587 937	276 500	2 571 323	324 347 411
+ tilgang i året	53 351	5 989 506			1 206 134	7 248 991
- avgang i året	-2 090				-2 571 323	-2 573 413
Kostpris 31.12.	46 257 336	277 695 082	3 587 937	276 500	1 206 134	329 022 989
Oppskrevet før 1.1.	0	25 253 937	46 412 063			71 666 000
Akk. ordinære avskrivninger 1.1.	32 638 632	160 326 889	0			192 965 519
+ årets ordinære avskrivninger	8 053 457	11 294 942	0			19 348 399
+ ekstraordinære nedskrivninger			0			0
Akk. ordinære avskrivninger 31.12.	40 692 089	171 621 831	0			212 313 916
Regnskapsmessig bokført verdi 31.12.	5 565 250	131 327 202	50 000 000	276 500	1 206 134	188 375 081
% ordinære avskrivninger	20 - 33%	2 %	-	-		

Leiekontrakter

Morselskapet har inngått kontrakter om leie av kopimaskiner.
Årlig leie er:

Mor		Konsern	
2022	2021	2022	2021
20 384	20 343	20 384	20 343

14.04.2023



This file is sealed with a digital signature.
The seal is a guarantee for the authenticity
of the document.

Document ID:
AA7E278116ED4CB8BA7DE1BC2895A407



Note 4 Erstatningsfond, FoU-fond og Bransjefond

Hovedorganisasjonen Virke har i alt kr. 124 419 292,- i fond. Samtlige fond har egne vedtekter med bestemmelser om innkreving og fordeling av midler, og om hvordan avkastningen skal benyttes.

01.01.2022	Tilskudd	Bevilget & evt. andel av resultat som skal føres mot bransjefond	31.12.2022
73 013 003	1 146 304		74 159 307
2 635 187			2 635 187

Erstatningsfond

FoU-fond

Erstatningsfondet er tidligere innbetalte midler fra medlemmene som kan benyttes ifm eventuell streik.

Medlemmene kan søke om erstatning ifm evt. økonomisk tap ifm streik.

I tillegg til ovennevnte beløp, utgjør fondet 60 % av verdien av bygget i Henrik Ibsensgate 90.

Bransjefond:

Service/dagligvarefondet	420 082	6 595		426 677
Tekstifondet	8 460 641	130 830	255 030	8 336 441
Møbelfondet	2 289 672	34 535	180 000	2 144 207
Skofondet	715 008	10 688	68 500	657 196
Byggevarerfondet*	9 405 446	1 260 465	149 875	10 516 036
Servicehandelsfondet	1 636 686	25 696		1 662 382
Glass/porselensfondet	990 912	15 557		1 006 469
Fondet for HUK-området	1 550 040	22 766	200 000	1 372 806
Reisebransjens fond	247 712	3 889		251 601
Jernvarefond	168 112	2 639		170 751
Virke Gravferd	1 265 866	19 874		1 285 740
Leietakerfondet	363 090	5 701		368 791
Landbrukets arb g forening	553 636	8 692		562 328
Virke Produsentforening**	11 997 287	181 182	914 013	11 264 456
KBS Bransjefond	-1			-1
Virke eHandel bransjefond****	497 331	5 749	262 336	240 744
Virke Inkasso*****	2 160 921	83 756	-742 838	2 987 515
Norske Rørgrossisters fond	3 839 175	629 290	97 797	4 370 668
Korr.div øreavrundinger/tidligere fond	-20			-11
Sum bransjefond	46 561 597	3 594 208	1 384 712	47 624 798
Netto tilskudd/bevilget			2 209 496	

Evt. nye fondsmidler, med unntak av utbytte fra Norsk Byggtjeneste, blir ført direkte mot EK og ikke via resultatet. Etter avtale får bransjefondene godskrevet renteinntekter pr 31.12.

*Virke har aksjer i Norsk Byggtjeneste AS og har mottatt kr 1 105 300,- i utbytte som er overført Byggevarerfondet.

**Norsk Film, TV- og spillproducenters forening fusjonerte med Virke pr 1.1.2015 og tok navnet Virke Produsentforening. I henhold til fusjonsavtalen skal overskudd/underskudd for denne bransjens regnskap (etter felleskostnader til Virke er betalt) føres mot bransjefondet. I 2022 hadde Virke Produsentforening et underskudd på kr 1 181 840,- som ble overført fra bransjefondet.

**** Medlemmene i Norsk distansehandel besluttet å kollektivt melde seg inn i Virke og avvike den opprinnelige foreningen. I henhold til fusjonsavtalen skal overskudd/underskudd for denne bransjens regnskap (etter felleskostnader til Virke er betalt) føres mot bransjefondet. I 2022 hadde Virke eHandel et underskudd på kr 262 336,- som ble overført fra bransjefondet.

***** Norske Inkassobyråers forening fusjonerte med Virke pr 1.1.2016 og tok navnet Virke Inkasso. I henhold til fusjonsavtalen skal overskudd/underskudd for denne bransjens regnskap (etter felleskostnader til Virke er betalt) føres mot bransjefondet. I 2022 hadde Virke Inkasso et overskudd på kr 875 401,- som ble tilført bransjefondet. Virke har også aksjer i SR bank og har mottatt kr. 43 656,- i utbytte som er overført Virke Inkasso.

14.04.2023



This file is sealed with a digital signature.
The seal is a guarantee for the authenticity of the document.

Document ID:
AA7E278116ED4C8BA7DE1BC2895A407



Note 5 Regnskapsmessig behandling av skatt - Virke

Hovedorganisasjonen Virke er skattepliktig for den delen av virksomheten som omfatter bl.a tilganger til digitale plattformer, kurs, konsulenttjenester o.l.

Betalbar skatt fremkommer slik:

	2022	2021
Ordinært resultat før skattekostnad	-2 369 908	3 108 416
Permanente forskjeller		
Permanente forskjeller konsern		
Regnskapsmessig gevinst v/vurdering av finans		
Regnskapsmessig tap v/vurdering av finans		
effekt av splitt skattemessig kontinuitet		
Endring midlertidige forskjeller	-622 258	-823 028
Anvendt underskudd til fremføring	0	0
Justering rentebegrensning	0	0
grunnlag for betalbar skatt på årets resultat	-2 992 166	2 285 388

Betalbar skatt 22% Total betalbar skatt

	502 785
	0
	502 785

Årets skattekostnad fremkommer slik:

Betalbar skatt på årets resultat	0	502 785
Brutto endring utsatt skatt	0	0
Betalbar skatt formue, 0,25%	1 078 604	1 202 037
Forlite avsatt formueskatt 2021	14 317	
Årets totale skattekostnad	1 092 921	1 704 822

Spesifikasjon av grunnlag for utsatt skatt/utsatt skattefordel:

Forskjeller:

Anleggsmidler	-1 548 670	-2 170 928
Verdipapirer	0	0
Div avsetning		0
endring fra tidligere år		
Inngår ikke i beregning av utsatt skatt	4 540 836	2 170 928
Underskudd til fremføring	-2 992 166	
Sum	0	0

Netto utsatt skattefordel/utsatt skatt

	0	0
--	---	---

Utsatt skattefordel 22% Utsatt skatt 22%

	0	0

14.04.2023



This file is sealed with a digital signature.
The seal is a guarantee for the authenticity
of the document.

Document ID:
AA7E278116ED4CB8BA7DE1BC2895A407



Note 5 Regnskapsmessig behandling av skatt - konsern

Betalbar skatt fremkommer slik:

Ordinært resultat før skattekostnad
Permanente forskjeller
Ikke skattepliktig andel resultat Virke
Regnskapsmessig gevinst v/vurdering av finans
Regnskapsmessig tap v/vurdering av finans
effekt av splitt skattemessig kontinuitet
grunnlag årets skattekostnad

2022	2021
-5 403 985	504 598
	0
20 070 642	15 595 891
-28 500	-1 714 567
2 131 350	240 572
4 718	-135 141
16 774 225	14 491 353
9 500 097	6 501 373
	0
0	0
26 274 322	20 992 726

Endring midlertidige forskjeller
Anvendt underskudd til fremføring
Underskudd til fremføring
Justering rentebegrensning
grunnlag for betalbar skatt på årets resultat

Betalbar skatt 25% Virke Forsikring i år
Betalbar skatt 22% Virke Eiendom i år
Betalbar skatt 22% Hovedorganisasjonen Virke
Betalbar skatt formue, 0,25%
Total betalbar skatt

0	0
5 780 356	4 115 615
	502 785
1 078 629	586 702
6 858 985	5 205 102

Årets skattekostnad fremkommer slik:

Betalbar skatt på årets resultat
Brutto endring utsatt skatt
Foriite formueskatt 2021
Årets totale skattekostnad

6 858 985	5 205 102
-1 549 426	-1 603 676
14 291	
5 323 851	3 601 426

Spesifikasjon av grunnlag for utsatt skatt/utsatt skattefordel:

Forskjeller:

Anleggsmidler
Verdipapirer
Div avsetning
Inngår ikke i beregning av utsatt skatt
Justeringsrente
Underskudd til fremføring
Sum

89 942 052	97 078 263
0	0
	-11 520
5 518 676	2 170 928
-3 129 716	-754 310
92 331 012	98 483 361

Netto utsatt skattefordel/utsatt skatt

20 091 128	21 640 554
------------	------------

Utsatt skattefordel 25% Virke Forsikring AS
Utsatt skattefordel 22% Virke Eiendom AS
Utsatt skatt 25% Virke Forsikring AS
Utsatt skatt 22% Virke Eiendom AS

-54 693	-214 868
20 145 821	21 855 424

14.04.2023



This file is sealed with a digital signature.
The seal is a guarantee for the authenticity
of the document.

Document ID:
AA7E278116ED4CB8BA7DE1BC2895A407



Note 6 Egenkapital

Morselskap

Erstatnings-fond	FoU-fond	Bransje-fond	Annen egenkapital	Sum
------------------	----------	--------------	-------------------	-----

Egenkapital 31.12.2021

73 013 003	2 635 187	46 561 597	65 314 762	187 524 548
------------	-----------	------------	------------	-------------

Årets endring i egenkapital:

Tilskudd/Avkastning bransjefondene
Belastet/Bevilget fra bransjefondene

		2 447 904		2 447 904
		-1 384 712		-1 384 712

Belastet Fou fond

				0
--	--	--	--	---

Avkastning Erstatningsfondet

1 146 304				1 146 304
-----------	--	--	--	-----------

Nye fond ved fusjon

				0
--	--	--	--	---

Årets disponering til annen EK

			-25 742 808	-25 742 808
--	--	--	-------------	-------------

Egenkapital pr. 31.12.2022

74 159 307	2 635 187	47 624 789	39 571 966	163 991 244
------------	-----------	------------	------------	-------------

Konsern

Annen egenkapital	Bundne fond	Overkurs-fond	Konsern	Sum
158 371 393	122 209 786	54 240 000	0	334 821 179

Egenkapital 31.12.2021

Årets endring i egenkapital:

Nye fond

	0			0
--	---	--	--	---

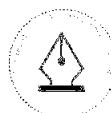
Disponering av årets resultat

-12 937 176	2 209 496			-10 727 680
-------------	-----------	--	--	-------------

Egenkapital pr. 31.12.2022

145 434 227	124 419 281	54 240 000	0	324 093 509
-------------	-------------	------------	---	-------------

14.04.2023



This file is sealed with a digital signature.
The seal is a guarantee for the authenticity
of the document.

Document ID:
AA7E278116ED4CB8BA7DE1BC2895A407



Note 7 Konsern

	Anskaffelses- tidspunkt	Forretnings- kontor	Eierandel	Selskapets egenkapital	Selskapets resultat	Bokført verdi
Virke Eiendom AS	01.01.1990/ 01.01.2002	Oslo	100 %	184 445 766	14 432 676	44 491 999
Virke Forsikring AS	24.05.2006	Oslo	100 %	27 248 498	-1 627 041	7 100 000

Investeringene er regnskapsført etter kostmetoden i morselskapet.

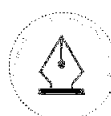
Fordringer og mellomværende med selskap i samme konsern

	31.12.2022	31.12.2021
Mellomværende med selskap i samme konsern:		
Leieboerobligasjon Virke Organisasjonen hos Virke Eiendom AS	3 120 000	3 120 000
Mellomværende med Virke Forsikring AS	179 455	25 545
Mellomværende med Virke Eiendom AS	424 822	181 951
Sum	3 724 277	3 327 496

Hovedorganisasjonen Virke leier i 2022 lokaler og lagerlokaler i Henrik Ibsensgate 90 som eies av Virke Eiendom AS. Det er bokført kr 10 294 064 i husleie i 2022. Tallet for 2021 er kr 9 797 228

Som nærstående parter regnes datterselskapene.

14.04.2023



This file is sealed with a digital signature.
The seal is a guarantee for the authenticity
of the document.

Document ID:
AA7E278116ED4CB8BA7DE1BC2895A407



Note 8 Aksjer og obligasjonslån - Mor

Oppført i balansen	Selskapenes aksjekapital	Antall aksjer	Anskaffelses-kost	Balanseført verdi
Anleggsmidler:				
Møbel og Interiør AS	180 000	1	60 000	60 000
Norsk Byggtjeneste AS	1 899 160	299 718	483 340	483 340
Ruteretur AS	100 000	20	24 000	24 000
Matvett AS	40 000	10	10 000	10 000
Vannsenderet	1 000 000	571	57 100	57 100
Skoforlaget AS	300 000	100	100 000	100 000
Sum			734 440	734 440

Langsiktige investeringer er vurdert etter kostmetoden.

Hovedorganisasjonen Virke har ytet et konvertibelt lån til Nobema på kr 1 000 000,-.

Hovedorganisasjonen Virke har påttatt seg å være selvskyldnerkausionist overfor Innovasjon Norge med totalt inntil kr 300 000. kr 300 000,- som sikkerhet for et lån gitt av Innovasjon Norge til Nobema AS pålydende kr 1 500 000,-.

Omløpsmidler

Andre markedsbaserte finansielle instrumenter

	Mor		Konsern	
	IB	Balanseførtverdi = Markedsverdi	IB	Balanseførtverdi = Markedsverdi
	01.01.	31.12.	01.01.	31.12.
Aksjer i Storebrand ASA	442 600	427 000	442 600	427 000
Aksjer SR bank (Virke Inkasso)	969 163	878 213	969 163	878 213
Aksjer - norske og utenlandske	39 860 378	33 169 221	48 797 476	40 638 801
Obligasjoner - norske og utenlandske	58 964 465	55 562 844	72 754 437	68 689 079
Markedsbaserte finansielle instrumenter	105 730 509	107 359 698	108 021 440	109 577 380
Andre plasseringer	434 015	300 340	434 015	300 340
Sum	206 401 130	197 697 316	231 419 131	220 510 813

Hovedorganisasjonen Virke har plassert overskuddslikviditet i finansmarkedet via Nordea og Formue. Strategien er at det skal være likvide plasseringer og at det kan plasseres inntil 40% i EK-instrumenter og inntil 60% i rentepapirer.

Hovedorganisasjonen Virke og Virke Forsikring har samme finansstrategi.

Hvert år overføres OU-midler til Virke som skal disponeres iht fastsatte vedtekter.

Virke Produsentforening har i oppgave å viderefordre Norwaco-midler til produsentene. Pr. 31.12.2022 står ca. kr 21,7 mill. som ikke er fordelt videre ennå.

Note 9 Bankinnskudd, kontanter og lignende

Bundet til skattetrekkskonto morselskapet: kr 7 596 454

Bundet til skattetrekkskonto konsern: kr 7 968 808

14.04.2023



This file is sealed with a digital signature.
The seal is a guarantee for the authenticity of the document.

Document ID:
AA7E278116ED4CB8BA7DE1BC2895A407



List of Signatures Page 1/1

Virke Årsberetning 2022.pdf

Name	Method	Signed at
Hollevik, Runar	BANKID_MOBILE	2023-04-17 17:26 GMT+02
Flengersrud, Rune	BANKID_MOBILE	2023-04-17 16:16 GMT+02
Engedal, Philipp Hartlieb	BANKID	2023-04-17 15:53 GMT+02
Sunde, Margrethe	BANKID	2023-04-17 11:45 GMT+02
THEIS, JØRN HENNING	BANKID_MOBILE	2023-04-17 09:15 GMT+02
Stensen, Trine Marit	BANKID_MOBILE	2023-05-03 10:11 GMT+02
Forster, Flavia Karoline	BANKID_MOBILE	2023-04-21 11:35 GMT+02
Fjelberg, Anniken	BANKID_MOBILE	2023-04-21 10:43 GMT+02
Halvorsen, Wenche	BANKID_MOBILE	2023-04-18 09:47 GMT+02



This file is sealed with a digital signature. The seal is a guarantee for the authenticity of the document.
External reference: ECE9C874A82244DAB35C83D13C9CB713

VIRKE

Hovedorganisasjonen Virke - Årsberetning 2022

Hovedorganisasjonen Virkes grunntanke er at arbeidslivet virker best når arbeidsgiver og arbeidstaker går sammen om å skape verdier.

Per 31.12.2022 representerer Hovedorganisasjonen Virke 25016 virksomheter med ca. 300 000 ansatte i mer enn 200 ulike bransjer. Felles for dem alle er at de representerer handels- og tjenestenæringen. Virke vil styrke konkurransekraften til handels- og tjenestenæringen, hvor åtte av ti nordmenn har sin arbeidsplass.

Hovedorganisasjonen Virke driver sin virksomhet fra Henrik Ibsens gate 90 i Oslo.

I tillegg til Hovedorganisasjonen Virke, består Virke-konsernet av selskapene Virke Eiendom AS og Virke Forsikring AS.

Organisasjonen

Virkes visjon er «sammen for bærekraftig verdiskaping». Som hovedorganisasjon for handels- og tjenestenæringen er Virke en viktig samfunnsaktør og del av trepartssamarbeidet. Derfor er Virke en aktiv aktør for å sikre at Norge utvikler seg som samfunn og opprettholder sin konkurransekraft. Virkes misjon er å styrke konkurransekraften til dem som tjener Norge – handels- og tjenestenæringen. Virke skal legge til rette for at medlemmene bidrar i utviklingen av Norge og Virke skal påvirke myndighetene til å skape rammebetingelser for virksomhetene som sikrer bærekraftig verdiskaping. Virkes verdier er; «frempå, nær og kompetent», og Virke jobber side om side med virksomhetene for å løse både hverdagens utfordringer og de mer langsiktige problemene. Organisasjonen har ansatte som er blant landets fremste spesialister på alt fra juss og lederstøtte, til markedsanalyse og politisk påvirkning. Som medlem av Virke får virksomhetene mer tid til det viktigste: å skape verdier for kundene, medarbeiderne, eierne og samfunnet.

Likestilling

Hovedorganisasjonen Virke har søkelys på å skape et arbeidsmiljø som legger til rette for ansatte i alle livsfaser. Medarbeidertilfredshet og et godt arbeidsmiljø har vært ett av Virkes hovedfokusområder i 2022. Virke legger, som kompetanseorganisasjon, vekt på å rekruttere medarbeidere med rett bredde- og dybdekompetanse, og vil samtidig skape en balansert fordeling mellom kjønn og alder. For å sikre at disse viktige rekrutteringsprinsippene faktisk etterleves, er Virkes HR avdeling gitt både mandat og fullmakt til å gjennomføre rekrutteringer på tvers av hele organisasjonen.

Virke etterstreber like muligheter og rettigheter for kvinner og menn.

Det er jevnlig møter med arbeidsmiljøutvalget hvor likebehandling blir adressert. Virkes mål er å ha likelønn blant menn og kvinner, samt å ha likestilt utvalg i de innledende rundene i rekrutteringen. I slutfasen av en rekrutteringsprosess etterstreber man å ha minst en kandidat av hvert kjønn. Virke har likestilt topledergruppa. Likelønnsprinsipp gjelder både i forbindelse med lønnsregulering, evaluering og rekruttering.

Hovedorganisasjonen Virke tilstreber å ha en kompetent og mangfoldig arbeidsplass. Det gjelder ulike mangfoldsperspektiver, deriblant kjønnsbalanse. I Virkes ledergruppe er kjønnsfordelingen 40/60 kvinner og menn, i sentralstyret er andelen kvinner 62,5%. I Virke var det 110 kvinner pr 31.12.2022, andelen kvinner 67%, og alder er jevnt fordelt. Det var 12 ansatte i deltidsstillinger hvorav 11 kvinner og antall midlertidige ansatte var 19 fordelt på 10 kvinner og 9 menn. Gjennomsnittlig antall uker i foreldrepermisjon for kvinner var 18 og 9 uker for menn.

Når vi rekrutterer tilstreber vi en jevn kjønns- og aldersfordeling og medarbeidere med ulik innsikt, arbeidserfaringer, kompetanser og interesser. Gjennom samarbeid med arbeidsmiljøutvalg og vår personalforening, diskuterer vi innspill fra ansatte som fremmer opplevelsen av å ha likeverd, like muligheter og like rettigheter. Vi tilrettelegger for fleksibelt arbeid for ansatte i småbarnsfasen, vi har tilrettelagt våre lokaler for forflytningshemmede, og vi ønsker å tilrettelegge individuelt ved behov.



This file is sealed with a digital signature.
The seal is a guarantee for the authenticity
of the document.

Document ID:
ECE9C874A82244DAB35C83D13C9CB713



VIRKE

Likelønn

I forkant av den årlige lønnsprosessen gjennomfører Virke hvert år en kartlegging av lønnsnivå blant Virkes ansatte. Dette for å avdekke eventuelle forskjeller som ikke kan forklares med ulik ansiennitet eller arbeidsoppgaver. Hvis det avdekkes vesentlige forskjeller i sammenlignbare grupper eller mellom enkeltansatte, blir utjevning diskutert og ekstra bevilgninger fordelt ved behov. Resultatene av slike kartlegginger er drøftet med personalforeningen, og vært grunnlag for justeringer i forbindelse med lønnsprosessen i 2022. Ufrivillig deltid er kartlagt gjennom dialog med de deltidsansatte.

Diskriminering

Hovedorganisasjonen Virke arbeider for et inkluderende arbeidsliv og ser på mangfold på arbeidsplassen som verdifullt i forhold til likebehandling. Hovedorganisasjonen Virke godtar ingen form for diskriminering av egne ansatte eller andre som er involvert i Virkes virksomhet. Diskriminering omfatter all forskjellsbehandling, utestenging eller preferanse basert på rase, kjønn, alder, funksjonshemming, seksuell legning, religion, politiske synspunkter, nasjonal eller etnisk bakgrunn, eller tilsvarende forhold, som fører til at man tilsidesetter eller går på akkord med likhetsprinsippet. Virke besluttet i 2022 å innføre hyppigere medarbeiderundersøkelser i 2023, for å etterspørre tilbakemelding på blant annet mobbing og trakassering. Slike hyppige tilbakemeldinger fra ansatte skal sikre at Virke får et faktabasert grunnlag for iverksetting av eventuelle tiltak.

Kompetanseutvikling

Hovedorganisasjonen Virke er bredt involvert i regjerings- og stortingsarbeid i forbindelse med kompetansereformen. Kompetanse vil være avgjørende for utviklingen hos Virkes medlemmer i handels- og tjenestenæringen, og Virke tilbyr sine medlemmer kurs, lederutviklingsprogrammer og nettverk.

Hovedorganisasjonen Virke er en kompetansevirksomhet og har søkelys på læring og systematisk kompetanseutvikling av ledere og medarbeidere. Virke har gjennom 2022 fokusert særlig på kompetanseheving for mellomlederne innenfor ulike områder gjennom et månedlig lederforum. Der drøftes ulike områder innenfor ledelse og medarbeiderhåndtering. Virke har en studiestipendordning hvor alle i virksomheten har muligheten til å få finansiert kompetanseheving. Det tildeles årlig studiestøtte til ca. 10 ansatte, innenfor en maksimal ramme for totale tildelinger på kr 750.000.

Arbeidsmiljø

Antall ansatte i Hovedorganisasjonen Virke per 31.12.2022 var 154 og antall årsverk gjennom 2022 var 141.

Hovedorganisasjonen Virke har som mål å fremme et godt arbeidsmiljø. Det er avholdt fire ordinære møter i arbeidsmiljøutvalget. Det er identifisert og iverksatt flere forbedringstiltak for å forbedre arbeidsmiljøet, herunder utvidelse av faste møtepunkter mellom ansattrepresentanter og ledelsen, gjennomført kulturarbeid med alle Virkes ansatte og revidering av HR-verktøy for å oppnå tettere oppfølging av ansatte. I tillegg videreføres referansegruppen til arbeidsmiljøutvalget, som er arbeidsmiljøutvalgets rådgivende organ. Der er det 8 ansatte representert. Det avholdes jevnlig møter mellom ledelsen og personalforeningen. Det ble gjennomført en puls-undersøkelse på våren samt en medarbeiderundersøkelse på høsten. Styret har satt mål for utvikling av arbeidsmiljøet.

Det er egne retningslinjer for varsling om kritikkverdige forhold, både med interne rutiner beskrevet i personalhåndboken, og med en eksternt varslingskanal administrert av Ernst & Young AS (EY) som uavhengig tredjepart. Det ble i 2022 sendt inn ett varsel på styrets oppfølging av administrasjonen som styret har håndtert sammen med eksternt advokatkontor.

Sykefraværet i 2022 var totalt på 5 prosent av total arbeidstid. Dette er en økning fra 2021 da det var på 2,4 prosent. Styret og administrasjonen ser alvorlig på økningen i sykefraværet og det jobbes



This file is sealed with a digital signature.
The seal is a guarantee for the authenticity
of the document.

Document ID:
ECE9C874A82244DAB35C83D13C9CB713

VIRKE

målrettet med å redusere dette. Virke har fokus på tilpasning av arbeidsplass og oppgaver for å tilrettelegge best mulig både med hensyn til utstyr, arbeidsoppgaver og bruk av hjemmekontor. Hovedorganisasjonen Virke hadde ingen yrkesskade på ansatte i 2022. Som følge av økningen i sykefravær ble det i 2022 innført en fast rapportering fra administrasjonen til sentralstyret i Virke. Dette for å sikre at det innføres konkrete tiltak der sykefraværet rapporteres som høyt i forhold til resten av Virke. Økningen i sykefravær er registrert i enkelte avdelinger og det ble innført særlige tiltak i de respektive avdelingene. Hovedorganisasjonen Virkes virksomhet har i liten grad negativ miljøpåvirkning, og Virke er sertifisert miljøfyrtårnvirksomhet, noe som innebærer at det fokuseres på etiske innkjøp, kildesortering av avfall og energieffektivisering.

Virkes arbeid med bærekraft

Norge står i en stor omstillingsutfordring. Vi skal gå fra en oljeavhengig til en klimanøytral økonomi, samtidig som vi må lykkes med å inkludere flere i arbeidslivet og skape flere verdier. Handels- og tjenestenæringen er Norges viktigste sysselsetter, og står for en stor andel av fastlands verdiskaping. Våre medlemmer har en nøkkelrolle for at forbrukere i Norge skal kunne leve mer bærekraftig. Næringen og Virkes medlemmer spiller derfor en avgjørende rolle for om Norge lykkes med å nå målene vi har satt oss for reduserte utslipp av klimagasser, redusert avfall og en mer sirkulær norsk økonomi. Virkes rolle er å bidra til at medlemmene har kunnskapen og rammevilkårene for at vi sammen lykkes med denne omstillingen.

Virke er representert i styrene for Etisk Handel, Stiftelsen Miljøfyrtårn, Handelens Miljøfond og Miljøkomiteen i EuroCommerce.

Politisk påvirkningsarbeid

Virkes medlemmer har mange utfordringer knyttet til endrede rammevilkår, økt byråkratisering og økte avgifter. 2022 har vært et utfordrende år der Virkes medlemmer har gått fra pandemi og smittevermrestriksjoner til inflasjon og energikrise. Samtidig blir de møtt av stadig nye reguleringer fra myndighetene. Mange melder seg inn i Virke for å løfte det politiske arbeidet. Virke tar opp de viktigste sakene for handels- og tjenestenæringene og ideell sektor med Stortinget, regjeringen og forvaltningen.

Strømsaken og statsbudsjettet preget det politiske arbeidet gjennom hele 2022. Arbeidet med innspill til statsbudsjettet involverer hele organisasjonen og baseres på medlemmenes forventninger og behov. Påvirkningsarbeidet pågår hele veien frem til fremleggelsen av budsjettet i oktober. Deretter jobbes det med reaksjoner og innspill til Stortinget frem mot budsjettvedtak i november og desember. Parallelt med dette har strømsaken økt i styrke og omfang, både hos medlemmene og i media. Virke har på vegne av medlemmene krevd at regjeringen fremmer tiltak for å hjelpe virksomhetene til å håndtere de høye strømrégningene, gi mer forutsigbarhet for fremtidige strømpriser og for å gjøre det mulig for flere å investere i energisparing og produksjon av ny fornybar kraft. For å styrke innsatsen på å fremme medlemmenes saker og bransjestyrenes strategier, og for å koordinere dette arbeidet med innspill til statsbudsjett og det løpende politiske påvirkningsarbeidet har administrasjonen utarbeidet en politisk plattform.



This file is sealed with a digital signature.
The seal is a guarantee for the authenticity
of the document.

Document ID:
ECE9C874A82244DAB35C83D13C9CB713

VIRKE

Her er noen eksempler på hva vi fikk til for våre medlemmer i 2022, og jobber videre med i 2023.

- **Brukthandel.** Virke har fått gjennomslag i regjeringen for å forenkle, evt. fjerne brukthandeloven. Loven er en barriere for brukthandelskonsepter hos seriøse handelsbedrifter og Næringsdepartementet vil legge frem lovendring 1. halvår 2023.
- **Netthandel.** Virke har fått gjennomslag i regjeringen for å fjerne deklarasjonsfritaket for varer handlet i utenlandske nettbutikker den 1.10.2023. Dette for å unngå mva-unndragelse og sikre like vilkår ved handel i Norge og i utenlandske nettbutikker. Virke kjemper videre for like vilkår knyttet til miljøkrav og andre produktkrav og toll på tekstilvarer.
- **ENØK-satsing og el-lading.** Virke fikk gjennomslag i Stortinget for å styrke satsingen på Enova i statsbudsjettet for 2023. Vi prioriterer styrking rettet mot enøk-tiltak i eksisterende bygg. Virke er sterkt involvert i regjeringens ladestrategi, som ble lagt frem i desember og skal behandles i 2023. Virke arbeider for bedre vilkår for el-lading langs veinettet.
- **Reguleringer i dagligvare.** Regjeringen fremmer en rekke reguleringsforslag på dagligvareområdet. Virke kjemper for å fremme konkurranse og forutsigbarhet, bl.a. ved å forsvare dagligvarekjedenes egne merkevarer.
- **Merkur-ordningen styrkes.** 2022 har vært et krevende år for butikker i distriktene. Virke har fått gjennomslag for en styrking av Merkurordningen, en støtteordning for distriktbutikker, og hjelp til å dekke høye strømregninger. Virke arbeider videre for en utvidelse av Merkurordningen.
- **Godkjenningsordningen for manuell bilvask og bilpleie, like vilkår.** Dette var et område med mange useriøse aktører og stor svart omsetning, som gjør at de seriøse aktørene ikke kan konkurrere på like vilkår. Virke har fått gjennomslag for at aktører som driver med manuell bilvask og bilpleie må søke om godkjenning hos arbeidstilsynet. Ulike reguleringsvilkår er en stor utfordring for servicehandelen, og Virke kjemper for å rydde opp.
- **Innstramminger i arbeidsmiljøloven – viktig innleieunntak for helse og arrangement.** Stortinget har vedtatt en rekke innstramminger i arbeidsmiljøloven, bl.a. for midlertidige ansettelser, deltid og innleie fra bemanningsforetak. Med dagens stortingsflertall er disse endringen svært vanskelige å stoppe, men Virke kjemper for medlemmenes muligheter til å bemanne opp knyttet bl.a. til sesongvariasjoner og midlertidig arbeid. Stortinget vedtok høsten 2022 innstramming i mulighetene til å leie inn fra bemanningsforetak, men gjorde unntak for helse. Virke fikk i tillegg gjennomslag i Stortinget for at regjeringen ble bedt om å arbeide for et unntak om tidsbegrenset innleie for event-/arrangementsbransjen. Innstrammningene som trer i kraft 1.april 2023 gjelder ikke for event-/arrangementsbransjen.
- **Reiseliv.** Næringsdepartementet vil igangsette REIS21 som vil gi et viktig nasjonalt løft for en langsiktig utvikling og omstilling av reiselivet, og en arena for å styrke kunnskapsutvikling og innovasjon i alle bransjene i reiselivet. Virke har vært en pådriver for å få i gang tiltaket og har gitt innspill på områder som bør behandles.
- **Kreative næringer.** Stortinget har denne høsten, etter innspill fra Virke, bedt regjeringen om en strategi for vekst i kreative næringer. Virke følger opp dette inn i 2023 med flere tiltak. Virke har også gitt innspill til hvordan regjeringen bør satse på kreative næringer i eksportstrategien.
- **Utdanning for sceneteknisk produksjon.** Virke har i samarbeid med Creo og Fagskolen Oslo utviklet en fagskoleutdanning for sceneteknisk produksjon. Utdanningen er den første som er utviklet ved bruk av Balansekunstmodellen for kartlegging av kompetanse i arbeidslivet, en modell Virke har vært sentral i utviklingen av. Utdanningen er nå godkjent, opptaket er åpnet og første studiekull starter opp høsten 2023.
- **Intensjonsavtale om klimapartnerskapsavtale.** Virke har i samarbeid med flere kulturorganisasjoner fått gjennomslag for at det skal utarbeides en klimapartnerskapsavtale mellom kultursektoren og regjeringen. Som første ledd i prosessen signerte Virke høsten 2022 en intensjonsavtale med kulturministeren. Virke vil følge opp dette arbeidet videre i 2023. Virke arbeider for partnerskapsavtaler på flere bransjeområder.
- **Full momskompensasjon for frivilligheten.** Stortinget utvidet rammen i tråd med Virkes innspill. Virke arbeider videre med å gjøre ordningen regelstyrt.
- **Forutsigbare rammer for familievern.** Virke fikk gjennomslag for å styrke og skape forutsigbarhet for ideelle i familievern i statsbudsjettet for 2023.
- **Fullt trykk på å skape forutsigbarhet og vekst for ideelle.** Virke har løftet arbeidet med å skape vekst og forutsigbarhet for ideelle tjenesteleverandører innen alle velferdsområder. Vi arbeider med å få på plass en samarbeidsavtale med regjeringen for ideell sektor og å lage en



This file is sealed with a digital signature.
The seal is a guarantee for the authenticity
of the document.

Document ID:
ECE9C874A82244DAB35C83D13C9CB713

VIRKE

definisjon og bransjestandard for ideelle. Virke jobber bla gjennom et offentlig utvalg og direkte overfor regjeringen og Stortinget.

- **Økte bevilgninger til historiske pensjonskostnader.** Virke har tidligere fått gjennomslag for dekning av ideelle virksomheters historiske pensjonskostnader i staten. Stortinget vedtok etter påtrykk fra Virke en overslagsbevilgning for å styrke denne ordningen. Virke arbeider videre med utvidelse for å dekke kommunal sektor. Dette er en prioritert oppgave i 2023.
- **Gravferd - sentral finansiering av kostnader knyttet til rettslige obduksjoner.** Virke har satt rettslige obduksjoner på den politisk dagsorden. Stortinget tok opp saken høsten 2022 og ba justisministeren om å endre finansieringsløsningen knyttet til kostnader til rettslige obduksjoner

Fremtidig utvikling

Våre medlemmer står overfor store utfordringer etter to år med pandemi og påfølgende økonomisk usikkerhet. Inflasjon, historisk høye strømpriser og andre kostnadsøkninger har preget 2022, men de langsiktige utfordringene knyttet til bærekraft og digitalisering har ikke blitt mindre, snarere tvert imot. Det kommer nye krav på miljøområdet knyttet til reduksjon av avfall, nye krav til at produkter skal være holdbare og reparerbare, grønn omstilling i transport, energieffektivisering og tiltak for å få forbrukerne til å ta grønne valg. Bærekraftsomstillingen går hånd i hånd med utvikling av nye digitale forretningsmodeller, datadeling og teknologiutvikling. Skal handel- og tjenestenæringene lykkes i konkurransen i en tid der kunden alltid har nett, må vi lykkes med den digitale omstillingen i tillegg til bærekraftomstillingen. Virke vil fortsette å jobbe nært med våre medlemmer gjennom denne omstillingen, og sørge for at handels- og tjenestenæringen har gode rammevilkår for å lykkes.

Åpenhetsloven

Virke er omfattet av åpenhetsloven. I 2021 og 2022 innførte Virke retningslinjer for ansvarlighet i egen forretningspraksis og i forventinger til våre leverandører. Virke implementerer rutiner for innkjøp og aktsomhetsvurderinger som skal forankres hos alle som foretar innkjøp. Vi er medlem i, og rapporterer til, Ethisk Handel. For 2022 har Virke gjennomført en aktsomhetsvurdering. Aktsomhetsvurderingen og retningslinjer for ansvarlighet vil bli tilgjengeliggjort på våre nettsider (www.virke.no).

Styreansvarsforsikring

Virke har styreansvarsforsikring hos AIG.

Ledelse

Administrerende direktør fratradte 30. juni 2022, og virksomheten ble ledet av konstituert adm.dir. frem til ny administrerende direktør tiltrådte 2. januar 2023.

Finansiell risiko

Hovedorganisasjonen Virkes primære inntektskilde er kontingenter. Kontingenten forfaller i løpet av første kvartal. For medlemmer som er tariffbundne, løper medlemskapet ut tariffperioden. Et nytt medlem kan ikke melde seg ut før etter to år. Organisasjonen har risiko ved konkurser, opphør, salg, samt utmeldelser av andre årsaker. Lavere aktivitetsnivå hos eksisterende medlemmer, og vanskeligere marked for å verve nye medlemmer vil kunne påvirke organisasjonens inntekter fremover.

Hovedorganisasjonen Virkes plasseringer i finansmarkedet utgjør kr 198 mill. per 31.12.2022 inkl. kortsiktige plasseringer, og er derfor noe utsatt for svingningene i finansmarkedene. Midlene er plassert i henhold til Virkes finansstrategi og fordelt både på aksjer og renteplasseringer. Organisasjonens virksomhet foregår i Norge. Det er derfor ingen valutarisiko.

Hovedorganisasjonen Virke har ikke eksterntfinansiering og regner ikke med å ha behov for det i fremtiden. Kontingenten innbetales i hovedsak i første halvår, og aktiviteten i organisasjonen kan tilpasses kontingentinntektene og inntekter fra ulike betalbare tjenester.



This file is sealed with a digital signature.
The seal is a guarantee for the authenticity
of the document.

Document ID:
ECE9C874A82244DAB35C83D13C9CB713



VIRKE

Årsregnskapet

Årets resultat før skatt for Virke konsern kr -5 403 985,-. Resultatet er kr 5 908 583,- lavere enn i 2021. Driftsresultat var kr 2 760 563,- som er kr 13 337 564,- høyere enn i 2021. Inntektene har økt med kr 28 948 170,- og ble i 2022 på kr 383 514 749,-.

Etter styrets oppfatning gir årsregnskapet et rettviseende bilde av konsernets resultat og stilling. Det har ikke inntrådt forhold etter regnskapsårets utgang av betydning for vurdering av regnskapet. Forutsetningen om fortsatt drift er til stede.

Årets resultat før skatt for Hovedorganisasjonen Virke er kr -22 440 550,-. Resultatet er kr 9 953 075,- lavere enn i 2021. Det skyldes i hovedsak reduksjon av verdien på de finansielle anleggsmidlene, videre investering i digitale løsninger, samt ekstraordinære kostnader. Driftsresultat før belastning av bransjefond er på kr -16 178 804,- som er kr 6 278 814,- høyere enn i 2021. Det har vært lavere belastning av bransjefond i 2022. Totale driftsinntekter i 2022 var på kr 344 181 985,- som var kr 27 569 647,- høyere enn i 2021.

KONSERNET

Årets resultat for konsernet etter skatt er kr -10 727 838,- hvor kr 2 209 338,- overføres til bransjefond og kr 12 937 176,- overføres fra annen egenkapital. Egenkapitalen er kr 324 093 509,- og egenkapitalandelen på 59,3 prosent.

Forutsetningen om fortsatt drift er til stede for datterselskapene. Resultatet for Virke Eiendom AS er etter skatt kr 14 432 676,-. Resultatet for Virke Forsikring AS etter skatt er kr -1 627 041,-.

Konsernet har ingen eksterne lån. Virke Forsikring AS påvirkes av den nåværende markedssituasjonen, gjennom konkurser, og at konkurransen blir hardere. Selskapet har kr 22,8 millioner plassert i finansmarkedet, og er derfor utsatt for svingningene i finansmarkedet. Selskapet har ikke eksterne lån.

Antall ansatte i datterselskapene er ti. Arbeidsmiljøet anses som godt, og virksomhetene forurenser ikke det ytre miljø.

Årsresultat og disponeringer

Årets underskudd er kr 10 727 838,-. Det foreslås disponert slik:

- | | |
|-----------------------------------|-----------------|
| • Overføres til bransjefond | Kr 2 209 338,- |
| • Overføres fra annen egenkapital | Kr 12 937 176,- |
| • Totalt disponert | Kr 10 727 838,- |

Oslo 14.04.2023

Margrethe Sunde

Jørn-Henning Theis

Runar Hollevik

Rune Flengsrund

Trine Stensen

Wenche Halvorsen

Anniken Fjelberg

Flavia Forster

Filipp Engedal



This file is sealed with a digital signature.
The seal is a guarantee for the authenticity
of the document.

Document ID:
ECE9C874A82244DAB35C83D13C9CB713



BDO AS
Munkedamsveien 45
Postboks 1704 Vika
0121 Oslo

Uavhengig revisors beretning

Til generalforsamlingen i Hovedorganisasjonen Virke

Konklusjon

Vi har revidert årsregnskapet til Hovedorganisasjonen Virke.

Årsregnskapet består av:

- Organisasjonens regnskap, som består av balanse per 31. desember 2022, resultatregnskap og kontantstrømoppstilling for regnskapsåret avsluttet per denne datoen og noter, herunder et sammendrag av viktige regnskapsprinsipper, og
- Konsernregnskapet, som består av balanse per 31. desember 2022, resultatregnskap og kontantstrømoppstilling for regnskapsåret avsluttet per denne datoen og noter, herunder et sammendrag av viktige regnskapsprinsipper.

Etter vår mening:

- Oppfyller årsregnskapet gjeldende lovkrav
- Gir organisasjonens regnskap et rettviseende bilde av organisasjonens finansielle stilling per 31. desember 2022 og av dets resultater og kontantstrømmer for regnskapsåret som ble avsluttet per denne datoen i samsvar med regnskapslovens regler og god regnskapsskikk i Norge, og
- Gir konsernregnskapet et rettviseende bilde av konsernets finansielle stilling per 31. desember 2022 og av dets resultater og kontantstrømmer for regnskapsåret som ble avsluttet per denne datoen i samsvar med regnskapslovens regler og god regnskapsskikk i Norge.

Grunnlag for konklusjonen

Vi har gjennomført revisjonen i samsvar med de internasjonale revisjonsstandardene International Standards on Auditing (ISA-ene). Våre oppgaver og plikter i henhold til disse standardene er beskrevet nedenfor under Revisors oppgaver og plikter ved revisjonen av årsregnskapet. Vi er uavhengige av organisasjonen og konsernet slik det kreves i lov, forskrift og International Code of Ethics for Professional Accountants (inkludert internasjonale uavhengighetsstandarder) utstedt av the International Ethics Standards Board for Accountants (IESBA-reglene), og vi har overholdt våre øvrige etiske forpliktelser i samsvar med disse kravene. Innhentet revisjonsbevis er etter vår vurdering tilstrekkelig og hensiktsmessig som grunnlag for vår konklusjon.

Annen informasjon

Styret og daglig leder (ledelsen) er ansvarlig for annen informasjon. Annen informasjon består av årsberetningen. Vår konklusjon om årsregnskapet ovenfor dekker ikke annen informasjon.

I forbindelse med revisjonen av årsregnskapet er det vår oppgave å lese annen informasjon. Formålet er å vurdere hvorvidt det foreligger vesentlig inkonsistens mellom annen informasjon og årsregnskapet og den kunnskap vi har opparbeidet oss under revisjonen av årsregnskapet, eller hvorvidt informasjon i annen informasjon ellers fremstår som vesentlig feil. Vi har plikt til å



rapportere dersom annen informasjon fremstår som vesentlig feil. Vi har ingenting å rapportere i så henseende.

Konklusjon om årsberetningen

Basert på kunnskapen vi har opparbeidet oss i revisjonen, mener vi at årsberetningen

- er konsistent med årsregnskapet og
- inneholder de opplysninger som skal gis i henhold til gjeldende lovkrav.

Styret og daglig leders ansvar for årsregnskapet

Styret og daglig leder (ledelsen) er ansvarlig for å utarbeide årsregnskapet og for at det gir et rettvissende bilde i samsvar med regnskapslovens regler og god regnskapsskikk i Norge. Ledelsen er også ansvarlig for slik intern kontroll som den finner nødvendig for å kunne utarbeide et årsregnskap som ikke inneholder vesentlig feilinformasjon, verken som følge av misligheter eller utilsiktede feil.

Ved utarbeidelsen av årsregnskapet må ledelsen ta standpunkt til organisasjonens og konsernets evne til fortsatt drift og opplyse om forhold av betydning for fortsatt drift. Forutsetningen om fortsatt drift skal legges til grunn for årsregnskapet så lenge det ikke er sannsynlig at virksomheten vil bli avvirket.

Revisors oppgaver og plikter ved revisjonen av årsregnskapet

Vårt mål er å oppnå betryggende sikkerhet for at årsregnskapet som helhet ikke inneholder vesentlig feilinformasjon, verken som følge av misligheter eller utilsiktede feil, og å avgi en revisjonsberetning som inneholder vår konklusjon. Betryggende sikkerhet er en høy grad av sikkerhet, men ingen garanti for at en revisjon utført i samsvar ISA-ene, alltid vil avdekke vesentlig feilinformasjon som eksisterer. Feilinformasjon kan oppstå som følge av misligheter eller utilsiktede feil. Feilinformasjon blir vurdert som vesentlig dersom den enkeltvis eller samlet med rimelighet kan forventes å påvirke økonomiske beslutninger som brukerne foretar basert på årsregnskapet.

For videre beskrivelse av revisors oppgaver og plikter vises det til:

<https://revisorforeningen.no/revisjonsberetninger>

BDO AS

Erik Lie
statsautorisert revisor
(elektronisk signert)



PENNEO

Signaturene i dette dokumentet er juridisk bindende. Dokument signert med "Penneo"™ - sikker digital signatur.
De signerende parter sin identitet er registrert, og er listet nedenfor.

"Med min signatur bekrefter jeg alle datoer og innholdet i dette dokument."

Erik Helge Lie

Statsautorisert revisor

Serienummer: 9578-5995-4-155606

IP: 188.95.xxx.xxx

2023-05-12 17:02:51 UTC



Penneo Dokumentnøkkel: L5S2P-KTFC-H5SQB6-W8VCK-5QFPW-113M5

Dokumentet er signert digitalt, med **Penneo.com**. Alle digitale signatur-data i dokumentet er sikret og validert av den datamaskin-utregnede hash-verdien av det opprinnelige dokument. Dokumentet er låst og tids-stemplet med et sertifikat fra en betrodd tredjepart. All kryptografisk bevis er integrert i denne PDF, for fremtidig validering (hvis nødvendig).

Hvordan bekrefter at dette dokumentet er originalen?

Dokumentet er beskyttet av ett Adobe CDS sertifikat. Når du åpner dokumentet i

Adobe Reader, skal du kunne se at dokumentet er sertifisert av **Penneo e-signature service <penneo@penneo.com>**. Dette garanterer at innholdet i dokumentet ikke har blitt endret.

Det er lett å kontrollere de kryptografiske beviser som er lokalisert inne i dokumentet, med Penneo validator - <https://penneo.com/validator>