



## ÅRSREGNSKAPET FOR REGNSKAPSÅRET 2024 - GENERELL INFORMASJON

### Enheten

Organisasjonsnummer:	991 191 984
Organisasjonsform:	Aksjeselskap
Foretaksnavn:	CHEMRING NOBEL AS
Forretningsadresse:	Engeneveien 7 3475 SÆTRE

### Regnskapsår

Årsregnskapets periode:	01.11.2023 - 31.10.2024
-------------------------	-------------------------

### Konsern

Morselskap i konsern:	Nei
-----------------------	-----

### Regnskapsregler

Regler for små foretak benyttet:	Nei
Benyttet ved utarbeidelsen av årsregnskapet til selskapet:	Regnskapslovens alminnelige regler

### Årsregnskapet fastsatt av kompetent organ

Bekreftet av representant for selskapet:	Ane Standnes Grønlund
Dato for fastsettelse av årsregnskapet:	19.12.2024

### Grunnlag for avgivelse

År 2024: Årsregnskapet er elektronisk innlevert  
År 2023: Tall er hentet fra elektronisk innlevert årsregnskap fra 2024

*Det er ikke krav til at årsregnskapet m.v. som sendes til Regnskapsregisteret er undertegnet. Kontrollen på at dette er utført ligger hos revisor/enhetens øverste organ. Sikkerheten ivaretas ved at innsender har rolle/rettighet for innsending av årsregnskapet via Altinn, og ved at det bekreftes at årsregnskapet er fastsatt av kompetent organ.*

Brønnøysundregistrene, 02.05.2026



## Resultatregnskap

Beløp i: NOK	Note	2024	2023
<b>RESULTATREGNSKAP</b>			
<b>Inntekter</b>			
Salgsinntekt	1, 10	724 656 749	576 471 776
Annen driftsinntekt	14		
<b>Sum inntekter</b>		<b>724 656 749</b>	<b>576 471 776</b>
<b>Kostnader</b>			
Varekostnad	2	213 095 209	203 635 557
Lønnskostnad	3, 5	217 947 055	164 104 520
Avskrivning av driftsmidler og immaterielle eiendeler	4	24 393 800	19 052 432
Annen driftskostnad	3, 10	118 981 379	81 412 623
<b>Sum kostnader</b>		<b>574 417 443</b>	<b>468 205 131</b>
<b>Driftsresultat</b>		<b>150 239 306</b>	<b>108 266 645</b>
<b>Finansinntekter og finanskostnader</b>			
Renteinntekt fra foretak i samme konsern	10	6 798 519	1 746 188
Annen finansinntekt	6	10 826 006	28 157 513
<b>Sum finansinntekter</b>		<b>17 624 525</b>	<b>29 903 701</b>
Rentekostnad til foretak i samme konsern	10		1 143 336
Annen rentekostnad		-1 792 110	2 843 823
Annen finanskostnad	6	56 831 272	55 625 065
<b>Sum finanskostnader</b>		<b>55 039 162</b>	<b>59 612 223</b>
<b>Netto finans</b>		<b>-37 414 637</b>	<b>-29 708 523</b>
<b>Ordinært resultat før skattekostnad</b>		<b>112 824 669</b>	<b>78 558 122</b>
Skattekostnad på resultat	7	24 741 032	17 315 458
<b>Ordinært resultat etter skattekostnad</b>		<b>88 083 637</b>	<b>61 242 664</b>
<b>Årsresultat</b>	9	<b>88 083 637</b>	<b>61 242 664</b>
<b>Årsresultat etter minoritetsinteresser</b>		<b>88 083 637</b>	<b>61 242 664</b>
<b>Totalresultat</b>		<b>88 083 637</b>	<b>61 242 664</b>



## Resultatregnskap

Beløp i: NOK	Note	2024	2023
<b>Overføringer og disponeringer</b>			
Avsatt til annen egenkapital		88 083 637	61 242 664
<b>Sum overføringer og disponeringer</b>		<b>88 083 637</b>	<b>61 242 664</b>



## Balanse

Beløp i: NOK	Note	2024	2023
<b>BALANSE - EIENDELER</b>			
<b>Anleggsmidler</b>			
<b>Immaterielle eiendeler</b>			
Utsatt skattefordel	7	10 026 793	1 964 225
<b>Sum immaterielle eiendeler</b>		<b>10 026 793</b>	<b>1 964 225</b>
<b>Varige driftsmidler</b>			
Tomter, bygninger o.a. fast eiendom	4	83 897 799	68 205 616
Maskiner og anlegg	4	349 781 304	201 926 366
Driftsløsøre, inventar o.a. utstyr	4	10 947 033	9 162 810
<b>Sum varige driftsmidler</b>	15	<b>444 626 136</b>	<b>279 294 792</b>
Pensjonsmidler	10		
<b>Sum anleggsmidler</b>		<b>454 652 929</b>	<b>281 259 017</b>
<b>Omløpsmidler</b>			
<b>Varer</b>			
<b>Sum varer</b>	2	<b>120 723 009</b>	<b>94 955 672</b>
<b>Fordringer</b>			
Kundefordringer	10, 12	90 628 547	70 237 647
Andre kortsiktige fordringer	10	19 618 006	8 630 313
Konsernfordringer	10	332 000 000	45 000 000
<b>Sum fordringer</b>		<b>442 246 554</b>	<b>123 867 960</b>
<b>Bankinnskudd, kontanter og lignende</b>			
Bankinnskudd, kontanter o.l.	8	224 369 693	56 613 419
<b>Sum bankinnskudd, kontanter og lignende</b>		<b>224 369 693</b>	<b>56 613 419</b>
<b>Sum omløpsmidler</b>		<b>787 339 256</b>	<b>275 437 051</b>
<b>SUM EIENDELER</b>		<b>1 241 992 185</b>	<b>556 696 068</b>

## BALANSE - EGENKAPITAL OG GJELD



### Balanse

Beløp i: NOK	Note	2024	2023
<b>Egenkapital</b>			
<b>Innskutt egenkapital</b>			
Aksjekapital	9	2 100 000	2 100 000
Overkurs	9	8 000 000	8 000 000
<b>Sum innskutt egenkapital</b>		<b>10 100 000</b>	<b>10 100 000</b>
<b>Opptjent egenkapital</b>			
Annen egenkapital	9	333 126 829	245 043 201
<b>Sum opptjent egenkapital</b>		<b>333 126 829</b>	<b>245 043 201</b>
<b>Sum egenkapital</b>		<b>343 226 829</b>	<b>255 143 201</b>
<b>Gjeld</b>			
<b>Langsiktig gjeld</b>			
Utsatt skatt	7		
<b>Annen langsiktig gjeld</b>			
Konvertible lån	16		
Obligasjonslån	16		
Gjeld til kredittinstitusjoner	16		
Øvrig langsiktig gjeld	16	559 076 173	82 288 762
<b>Sum annen langsiktig gjeld</b>	16	<b>559 076 173</b>	<b>82 288 762</b>
<b>Sum langsiktig gjeld</b>		<b>559 076 173</b>	<b>82 288 762</b>
<b>Kortsiktig gjeld</b>			
Finansielle instrumenter til virkelig verdi	6	56 362 208	31 247 084
Leverandørgjeld	10	43 175 212	69 904 377
Betalbar skatt	7	40 806 108	19 438 928
Skyldig offentlige avgifter		17 428 698	13 180 605
Kortsiktig konserngjeld	10		
Annen kortsiktig gjeld	10	181 916 956	85 493 111
<b>Sum kortsiktig gjeld</b>		<b>339 689 183</b>	<b>219 264 105</b>
<b>Sum gjeld</b>		<b>898 765 356</b>	<b>301 552 867</b>
<b>SUM EGENKAPITAL OG GJELD</b>		<b>1 241 992 185</b>	<b>556 696 068</b>

### POSTER UTENOM BALANSEN



## Balanse

<b>Beløp i: NOK</b>	<b>Note</b>	<b>2024</b>	<b>2023</b>
Garantistillelser	15		
Pantstillelser	15		



# Årsrapport 2024 Chemring Nobel AS

Årsberetning  
Resultatregnskap  
Balanse  
Kontantstrøm  
Noter til regnskapet

Org.nr.: 991 191 984



# Chemring | Nobel |

**Årsberetning  
2024**



## Årsberetning november 2023 – oktober 2024 Chemring Nobel AS

### Virksomhetens art og tilholdssted

Chemring Nobel AS produserer høyenergi materialer som leveres til både forsvarsindustrien og sivil industri.

Selskapet har sitt hovedkontor i Sætre i Asker kommune, Norge.

Selskapets omsetning er hovedsakelig basert på eksport til utenlandske kunder. All eksport er underlagt eksportlisens fra Utenriksdepartementet.

Selskapet er et indirekte heleid datterselskap av Chemring Group PLC som er et britisk offentlig selskap registrert på børsen i London. Regnskapsåret for Chemring Nobel AS følger morselskapets og strekker seg fra 1. november til 31. oktober.

### Redegjørelse for årsregnskapet

#### **Resultatregnskapet**

Omsetningen i selskapet ble TNOK 724 656 i 2024 (TNOK 576 471 i 2023) hvilket er en økning på ca. 26 % fra foregående år.

Driftsresultatet ble TNOK 150 239 (TNOK 108 266) mens resultat før skatt ble TNOK 112 825 (TNOK 78 558). Netto finansresultat ble TNOK -37 415 (TNOK -29 709). Årsresultatet ble TNOK 88 084 (TNOK 61 242). Driftsmarginen ble 21% (19%).

Omsetningen påvirkes av utviklingen i valutakurser og økt omsetning skyldes både økt leveransevolum, -verdi, men også en svekkelse i norske kroner mot euro og amerikanske dollar mellom 2023 og 2024, noe som også gjenspeiles i selskapets finansielle resultat med tap på valutasikringer. Selskapet har hatt en stabil og god drift i 2024 med bedre utnyttelse av selskapets aktiva.

Selskapet har sin egen Forsknings- og Utviklingsavdeling som driver med produkt- og prosessutvikling. Hovedsakelig kostnadsføres utgiftene til forskning og utvikling som annen driftskostnad og lønnskostnad. Tidshorizonten for utviklingsprogrammer er normalt lang (3-15 år) og motivert ut fra generelle utviklingstrender i markedet for energirike materialer.

#### **Balanse**

Egenkapitalen i Chemring Nobel AS er pr. 31.10.2023 TNOK 343 227 (TNOK 255 143), noe som representerer 28% (46 %) av totalkapitalen på TNOK 1 241 992 (TNOK 556 696).

Selskapets likviditetsbeholdning ved utgangen av regnskapsåret var TNOK 224 370 (TNOK 56 613). Styret anser dette å være en tilfredsstillende likviditetssituasjon.



Selskapets langsiktige gjeldsforpliktelser ved utgangen av regnskapsåret består av forskudd fra kunder relatert til avtalte kontrakter, samt offentlig investeringstilskudd med utsatt inntektsføring.

### **Kontantstrøm**

Samlet kontantstrøm fra operasjonelle aktiviteter var TNOK 364 765 (TNOK 210 272). Sammenlignet med resultat før skatt på TNOK 112 825 bidrar forskuddsbetaling fra kunder positivt med TNOK 241 923, endringer i arbeidskapital negativt med TNOK 28 366, verdiendring av finansielle instrumenter positivt med TNOK 25 115, ordinære avskrivninger positivt med TNOK 24 394 og årets betalte skatt negativt med TNOK 11 125.

Utbetalinger for kjøp av varige driftsmidler utgjorde TNOK 189 760 (TNOK 78 005). Selskapet har et vesentlig investeringsprogram over de neste 5 årene. Investeringsprogrammet er delvis dekket av offentlig investeringstilskudd. Selskapet ble i 2024 tildelt investeringsstøtte fra EU gjennom ASAP midler, og fra Norge (Forvarsdepartementet) gjennom Nansen-midler. Totalt er selskapet tildelt EUR 67 millioner fra EU og NOK 428 millioner fra Norge. Selskapet har i 2024 fått utbetalt NOK 280 millioner i investeringstilskudd fra EU. Mottatt tilskudd er regnskapsført som en langsiktig forpliktelse pr. 31.10.24.

Selskapet har et innskudd hos morselskapet per 31.10.2024 på TNOK 332 000 (TNOK 45 000).

Netto kontantstrøm fra finansierings og investeringsaktiviteter ble totalt TNOK -197 009 (TNOK -194 309).

### **Fremtidig utvikling**

Forsvarsindustrisegmentet for høyeksplosiver forventes å holde seg på et svært høyt nivå en periode fremover grunnet krigen i Ukraina som medfører leveringer av våpen og ammunisjon fra flere NATO land. Disse landene vil trenge å fylle opp igjen sine lager, noe som vil kreve et stort behov for selskapets produkter i flere år fremover. Selskapet har en god posisjon i markedet og konkurranse-situasjonen forventes ikke å skape store utfordringer på kort og mellom-lang sikt.

Selskapets ordresreserve er meget sterk.

Utvikling av nye produkter og nye krav knyttet til lavfølsomme eksplosiver representerer nye muligheter for fremtiden.

Behovet for høyeksplosiver i sivilindustrialmarkedene forventes å holde seg relativt stabilt fremover da prisen for både olje og gass samt metaller forventes å være høye i en periode fremover.



## Finansiell risiko

### **Markedsrisiko**

Chemring Nobel AS er eksponert for endringer i valutakurser, spesielt knyttet til EUR og USD. En vesentlig del av selskapets omsetning er eksport til utenlandske kunder som kjøper i nevnte valutaer. Svingninger i disse kursene mot NOK kan føre til bevegelser i konkurransefortrinn. Kortsiktig reduseres valutarisikoen gjennom terminkontrakter med banker ved inngåelse av kontrakter i utenlandske valutaer. Sikringen er gjennomført med morselskapet som kontraktspart som en konsernintern valutasikring.

### **Energi og råvarer**

Selskapet er eksponert for endring av priser i råvare- og energimarkedet. Både energi og råvaremarkedet er eksponert for konfliktsituasjonen i Europa. Råvare- og energiprisene har vært relativt stabile i regnskapsåret. Selskapet er avhengig av å kunne effektivisere driften for å redusere påvirkningen av prisøkningene og å reflektere økte kostnader i prisingen mot kunde.

I energimarkedet har selskapet en sikringsstrategi for kjøp av strøm, noe som innebærer at selskapet løper mindre risiko på bakgrunn av fluktuerende energipriser.

### **Renterisiko**

Selskapet har besluttet betydelige investeringer i den kommende 5-årsperioden. Lånefinansiering av investeringene skjer i det vesentligste via intern gjeld med morselskapet. Chemring Nobel vil være utsatt for rentebevegelser på den fremtidige finansieringen.

### **Kreditrisiko**

Risikoen for at selskapets kunder eller motparter ikke har økonomisk evne til å oppfylle sine forpliktelser anses lav da det historisk har vært lite tap på fordringer. Det er ikke inngått avtaler om motregning eller andre finansielle instrumenter som minimerer kredittrisikoen for selskapet.

### **Likviditetsrisiko**

Styret vurderer likviditeten i selskapet å være tilfredsstillende. Selskapet har tilgang på finansiering fra morselskapet til investeringsplanen.

## Fortsatt drift

I samsvar med regnskapsloven § 3-3a bekreftes det at forutsetningene for fortsatt drift er til stede. Til grunn for antagelsen ligger selskapets resultatprognose for 2024/25 og selskapets langsiktige plan for årene fremover. Selskapet har en sunn økonomisk og finansiell stilling.

## Styreansvarsforsikring

Det er tegnet forsikring for styrets medlemmer og daglig leder for deres mulige ansvar overfor foretaket og tredjeperson.



## Opplysninger om miljø

### **Arbeidsmiljø**

Morselskapet, Chemring Group, erkjenner at høyest mulige krav til sikkerhet er helt nødvendige for å beskytte arbeidstakerne, oppnå vekst og å beholde markedsposisjonen i konsernets valgte markeder. Chemring Groups stadfestede mål er å ha null skader og å redusere helse- og sikkerhetsrisikoer til et nivå som er "så lavt som praktisk mulig" (ALARP - kriteriet "As Low as Reasonable Practicable"). Chemring Nobel forventes på en proaktiv måte å håndtere sine risikoer innen disse rammene. Selskapet ble i 2022 resertifisert i henhold til arbeidsmiljøstandarden ISO 45001:2018, med årlig oppfølgingsrevisjon i 2023 og 2024.

I 2024 har vi hatt 14 personskader. Tre av disse var skader med fravær, ingen var alvorlig. To fraværsskader var hos innleide som jobbet på prosjekt. Av andre hendelser var det en medisinsk behandlet skade og ti førstehjelpsskader.

Selskapet har hatt et totalt fravær på 6,9% de siste 12 mnd (FY 2024). Det er en negativ utvikling fra 2023 da det totale sykefraværet var på 5,0%. Langtidsfraværet utgjør 3,65% (1,9% i 2023). Egenmeldt fravær ligger på 1,4% som er noe ned fra 2023 (1,6%).

Chemring Nobel er en IA-bedrift med målsetning om å redusere sykefraværet. Det fokuseres blant annet på ergonomi både for manuelle arbeidsprosesser og administrative arbeidsplasser for å unngå slitasjesskader. Vi har fortsatt fokus på å redusere sykefraværet ved oppfølging av den enkelte, lederopplæring, tilbud om influensavaksine og generell hygiene. I tillegg har vi helseforsikring som benyttes av mange ansatte for å unngå sykemelding. Selskapet har over de siste årene gjennomført et Kultur og ledelsesprogram. Programmet har fokus på å skape felles retning og kultur i selskapet, samt en enhetlig ledelse. Dette gjøres gjennom forankring av selskapets visjon, misjon, målsetninger, verdier og strategiske fokusområder. Dette styrker kommunikasjonen innad i avdelingene og samarbeidet på tvers i hele organisasjonen, samtidig som det forsterker viktigheten av den ansattes bidrag. Dette tror vi har en stor innvirkning på tilstedeværelse blant ansatte.

Selskapets arbeidsmiljøutvalg (AMU) og samarbeidsutvalget (SU) har regelmessig avholdt møter i 2024. AMU har også gjennomført en egen vernerunde. Formålet med vernerunder er å hindre at uheldige arbeidsmiljøforhold oppstår, avdekke eventuelle risikoforhold, samt sikre at forbedringer utføres. Det er gjennomført Safety Walks, ukentlig HMS-runder og Risk Review Board runder ca. to ganger i måneden. Samarbeidet med de ansattes organisasjoner har vært konstruktivt og bidratt positivt til driften.

### **Diskriminering**

Bedriften har ingen ansatte med nedsatt funksjonsevne, men vil i den grad det er mulig søke å tilpasse arbeidsforholdene slik at også personer med nedsatt funksjonsevne kan ta arbeid i bedriften.

På grunn av produktenes karakter samt tilknytningen til forsvarsindustrien er bedriften underlagt bestemmelser knyttet til politiattester og sikkerhetsklarerer.



## Likestilling og ikke-diskriminering

Chemring Nobel AS har som mål å være en arbeidsplass der det råder full likestilling mellom menn og kvinner, og der ingen opplever diskriminering. Selskapet har i sine retningslinjer forpliktet seg til å sørge for like muligheter for alle ansatte uansett rase, nasjonalitet, kjønn, seksualitet, sivilstand, kjønnsidentitet, religion, politisk overbevisning, funksjonsevne og alder. Målet er å skape et inkluderende arbeidsmiljø der alle ansatte føler seg respektert og verdsatt, og der de kan gjøre full bruk av sine ferdigheter uten diskriminering og trakassering.

Dette gjør vi ved at:

- Ledige stillinger utlyses internt samtidig som de utlyses eksternt
- Det underrepresenterte kjønn blir alltid innkalt til intervju ved kvalifiserte søkere
- Bedriften benytter som hovedregel fulltidsstillinger. Deltidsansettelser skjer på frivillig basis
- Hovedvekten av selskapets ansatte er organisert i fagforening, og lønnsforhandlinger skjer gjennom disse. Hovedvekten av selskapets ansatte er på tariffavtale. For ansatte uten tariffavtale følges tilgjengelig statistikk.

Ledende stillinger	8 (23%)	26 (77%)	101 %
Admin/ Indirekte	22 (27 %)	60 (73%)	99 %
Operatører	23 (25%)	67 (75%)	92 %

Selskapet har en uttalt målsetning om å øke kvinneandelen i selskapet. Totalt sett har vi økt kvinneandelen siste året fra 24,5% i 2023 til 25,7% i 2024. Styret består av 3 menn og 2 kvinner. Av selskapets 206 ansatte pr 31 oktober var 53 kvinner. Selskapets ledergruppe består av 3 kvinner og 5 menn.

Operatører følger tariffavtale basert på ansiennitet og utdanningsnivå.

### *Deltidsarbeid og Midlertidighet:*

Selskapet har en kvinnelig deltidsansatt og ingen midlertidige stillinger pr 31 oktober..

### *Foreldrepermisjon:*

Gjennomsnittlig antall uker uttatt foreldrepermisjon for mannlige ansatte utgjør 12 uker. Tre menn har vært i foreldrepermisjon i perioden. I tillegg har en kvinne vært i foreldrepermisjon i 26 uker.

Gjennom vår rekruttering i 2024 har selskapet søkt å speile samfunnets sammensetning. Selskapet følger opp Chemring Group sine retningslinjer for Mangfold, Likestilling og Inkludering og har tilpasset lokal strategi i samsvar med norsk lov og avtaleverk. Chemring streber etter mangfold på et bredt grunnlag, inkludert kjønn, alder, bakgrunn, utdanning, funksjonshemming, nevrodiversitet og etnisitet (innenfor rammene av våre regulatoriske krav). Dette er et område hvor vi fortsetter å utvikle oss både globalt og lokalt og som vil være sentralt for vår suksess de neste årene.



## **Ytre miljø**

Chemring Nobel er sertifisert i henhold til ISO14001:2015 (Miljø) og ble resertifisert i 2022, med årlig oppfølgingsrevisjon i 2023 og 2024.

Virksomheten fikk i 2019 fornyet sin tillatelse for oppbevaring og produksjon av sprengstoff fra DSB med 10 år i henhold til nyeste utgave av eksplosivforskriften.

Håndtering av kjemikalier samt produksjon og lagring av sprengstoff representerer et betydelig ulykkespotensial og virksomheten omfattes av Storulykkeforskriften (jfr Seveso III direktivet). Storulykkeforskriften omfatter en rekke krav blant annet at det skal utarbeides en sikkerhetsrapport samt spesiell informasjon til allmennheten som oppdateres jevnlig og minst hvert 5. år i forståelse med tilsynsmyndighetene.

Utslippene til Oslofjorden fra virksomheten er regulert av utslippstillatelse gitt av Miljødirektoratet og følges opp og rapporteres i henhold til avtaler. I februar 2024 fikk CHN midlertidig endrede utslippstillatelse fra Klima- og miljødepartementet. Utslippstillatelsen er knyttet til KOF (Kjemisk Oksygen Forbruk), Nitrogen og suspendert stoff. Virksomheten har også en generell tillatelse til å destruere sprengstoff og avfall forurenset av sprengstoff.

## *Miljø saker*

På bakgrunn av selskapets bruk av kjemikalier gjennomføres det regelmessig prøvetaking med tanke på potensiell vann- og grunnforurensning. Prøvetakingen gjennomføres med regelmessige intervaller.

## **Åpenhetsloven**

Chemring Nobel har gjennomført en aktsomhetsvurdering i henhold til lovens virkeområde. Chemring Nobel har publisert sin redegjørelse som beskrevet i Åpenhetsloven på sin nettside [Redegjørelse i henhold til penhetsloven 5 2023.pdf \(chemring.com\)](#) og vil ikke rapportere ytterligere i denne beretningen. I tråd med åpenhetsloven er selskapets årlige rapport om arbeidet, funn og videre fokusområder publisert på våre nettsider. Det foregår et kontinuerlig arbeid med denne rapporten og oppdatert rapport vil publiseres på samme sted senest 30.06.2025



**Hendelser etter balansedato**

Det har ikke forekommet vesentlige hendelser etter balansedato.

**Disponering av årsresultat**

Styret foreslår følgende disponering av årets resultat:

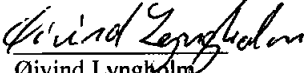
Til annen egenkapital	Kr 88 083 638
Sum disponert	Kr 88 083 638


Styret vurderer at selskapets egenkapital og likviditet er forsvarlig ved utgangen av regnskapsåret.

Etter styrets mening gir det fremlagte årsregnskap et rettviseende bilde av selskapets eiendeler og gjeld, finansielle stilling og resultat.


Sætre, 19. desember 2024


  
Sarah Ellard  
Styrets leder

  
Øivind Lyngholm  
Styremedlem

  
Odin Johannessen  
Styremedlem

  
Andrew Peter Davies  
Styremedlem

  
Candyce Tvedt  
Styremedlem

  
Helge Husby  
Daglig leder



CHEMRING NOBEL AS

991 191 984

**RESULTATREGNSKAP**

CHEMRING NOBEL AS

DRIFTSINNTEKTER OG DRIFTSKOSTNADER	Note	2024	2023
Salgsinntekt	1, 10	724 656 749	576 471 776
<b>Sum driftsinntekter</b>		<b>724 656 749</b>	<b>576 471 776</b>
Varekostnad	2	213 095 209	203 635 557
Lønnskostnad	3, 5	217 947 055	164 104 520
Avskrivning av driftsmidler og immaterielle eiendeler	4	24 393 800	19 052 432
Annen driftskostnad	3, 10	118 981 379	81 412 623
<b>Sum driftskostnader</b>		<b>574 417 443</b>	<b>468 205 131</b>
<b>Driftsresultat</b>		<b>150 239 306</b>	<b>108 266 645</b>
<b>FINANSINNTEKTER OG FINANSKOSTNADER</b>			
Renteinntekt fra foretak i samme konsern	10	6 798 519	1 746 188
Annen finansinntekt	6	10 826 006	28 157 513
Rentekostnad til foretak i samme konsern	10	0	1 143 336
Annen rentekostnad		-1 792 110	2 843 823
Annen finanskostnad	6	56 831 272	55 625 065
<b>Resultat av finansposter</b>		<b>-37 414 637</b>	<b>-29 708 523</b>
Resultat før skattekostnad		112 824 669	78 558 122
Skattekostnad på resultat	7	24 741 032	17 315 458
<b>Resultat</b>		<b>88 083 637</b>	<b>61 242 664</b>
<b>Årsresultat</b>	9	<b>88 083 637</b>	<b>61 242 664</b>
<b>DISPONERINGER</b>			
Avsatt til annen egenkapital		88 083 637	61 242 664
<b>Sum disponeringer</b>		<b>88 083 637</b>	<b>61 242 664</b>

CHEMRING NOBEL AS

SIDE 2



CHEMRING NOBEL AS

991 191 984

**BALANSE**

CHEMRING NOBEL AS

EIENDELER	Note	31.10.2024	31.10.2023
<b>ANLEGGSMIDLER</b>			
Utsatt skattefordel	7	10 026 793	1 964 225
<b>Sum immaterielle eiendeler</b>		<b>10 026 793</b>	<b>1 964 225</b>
<b>VARIGE DRIFTSMIDLER</b>			
Tomter, bygninger o.a. fast eiendom	4	83 897 799	68 205 616
Maskiner og anlegg	4	349 781 304	201 926 366
Driftsløsøre, inventar o.a. utstyr	4	10 947 033	9 162 810
<b>Sum varige driftsmidler</b>	<b>15</b>	<b>444 626 136</b>	<b>279 294 792</b>
<b>FINANSIELLE ANLEGGSMIDLER</b>			
<b>Sum anleggsmidler</b>		<b>454 652 929</b>	<b>281 259 017</b>
<b>OMLØPSMIDLER</b>			
Lager av varer og annen beholdning	2	120 723 009	94 955 672
<b>FORDRINGER</b>			
Kundefordringer	10, 12	90 628 547	70 237 647
Andre kortsiktige fordringer	10	19 618 006	8 630 313
Konsernfordringer	10	332 000 000	45 000 000
<b>Sum fordringer</b>		<b>442 246 554</b>	<b>123 867 960</b>
<b>INVESTERINGER</b>			
Bankinnskudd, kontanter o.l.	8	224 369 693	56 613 419
<b>Sum omløpsmidler</b>		<b>787 339 256</b>	<b>275 437 051</b>
<b>Sum eiendeler</b>		<b>241 992 185</b>	<b>556 696 068</b>

CHEMRING NOBEL AS

SIDE 3



CHEMRING NOBEL AS

991 191 984

**BALANSE**

CHEMRING NOBEL AS

EGENKAPITAL OG GJELD	Note	31.10.2024	31.10.2023
<b>EGENKAPITAL</b>			
<b>INNSKUTT EGENKAPITAL</b>			
Aksjekapital	9	2 100 000	2 100 000
Overkurs	9	8 000 000	8 000 000
<b>Sum innskutt egenkapital</b>		<b>10 100 000</b>	<b>10 100 000</b>
<b>OPPTJENT EGENKAPITAL</b>			
Annen egenkapital	9	333 126 829	245 043 201
<b>Sum opptjent egenkapital</b>		<b>333 126 829</b>	<b>245 043 201</b>
<b>Sum egenkapital</b>		<b>343 226 829</b>	<b>255 143 201</b>
<b>GJELD</b>			
<b>AVSETNING FOR FORPLIKTELSER</b>			
Øvrig langsiktig gjeld	16	559 076 173	82 288 762
<b>Sum annen langsiktig gjeld</b>	<b>16</b>	<b>559 076 173</b>	<b>82 288 762</b>
<b>KORTSIKTIG GJELD</b>			
Finansielle instrumenter til virkelig verdi	6	56 362 208	31 247 084
Leverandørgjeld	10	43 175 212	69 904 377
Betalbar skatt	7	40 806 108	19 438 928
Skyldig offentlige avgifter		17 428 698	13 180 605
Annen kortsiktig gjeld	10	181 916 956	85 493 111
<b>Sum kortsiktig gjeld</b>		<b>339 689 183</b>	<b>219 264 105</b>
<b>Sum gjeld</b>		<b>898 765 356</b>	<b>301 552 867</b>
<b>Sum egenkapital og gjeld</b>		<b>241 992 185</b>	<b>556 696 068</b>

Sætre, 19.12.2024  
Styret i Chemring Nobel ASSarah Louise Ellard  
styrelederØivind Lyngbøl  
styremedlemAndrew Peter Davies  
styremedlemOdin Johannessen  
styremedlemCandyce Angela Tvedt  
styremedlemHelge Husby  
daglig leder

CHEMRING NOBEL AS

SIDE 4



CHEMRING NOBEL AS

991 191 984

**KONTANTSTRØMOPPSTILLING**

CHEMRING NOBEL AS

	Note	2024	2023
<b>KONTANTSTRØMMER FRA OPERASJONELLE AKTIVITETER</b>			
Resultat før skattekostnad		112 824 669	78 558 122
Periodens betalte skatt		11 124 655	9 792 009
Ordinære avskrivninger	4	24 393 800	19 052 432
Endring i varelager	2	-25 767 336	-31 083 910
Endring i kundefordringer	12	-20 390 900	-4 442 570
Endring i leverandørgjeld		-26 729 165	43 346 820
Verdiendring av fin. instrumenter til virkelig verdi	6	25 115 124	8 252 633
Endring forskuddsbetalinger	16	241 923 154	89 212 331
Endring i andre tidsavgrensningsposter		44 520 617	17 167 869
<b>Netto kontantstrøm fra operasjonelle aktiviteter</b>		<b>364 765 308</b>	<b>210 271 718</b>
<b>KONTANTSTRØMMER FRA INVESTERINGSAKTIVITETER</b>			
Utbetalinger ved kjøp av varige driftsmidler	4	189 759 804	78 004 633
Konsernmellomværende	10	-287 000 000	-45 000 000
<b>Netto kontantstrøm fra investeringsaktiviteter</b>		<b>-476 759 804</b>	<b>-123 004 633</b>
<b>KONTANTSTRØMMER FRA FINANSIERINGSAKTIVITETER</b>			
Utbetalinger ved nedbetaling av kortsiktig gjeld	10	0	71 304 830
Innbetaling av offentlige investeringstilskudd	16	279 750 770	0
<b>Netto kontantstrøm fra finansieringsaktiviteter</b>		<b>279 750 770</b>	<b>-71 304 830</b>
Netto endring i kontanter og kontantekvivalenter		167 756 274	15 962 255
Beh. av kont. og kontantekvivalenter ved begynnelsen		56 613 419	40 651 173
<b>Beh. av kont. og kontantekvivalenter per slutt</b>		<b>224 369 693</b>	<b>56 613 428</b>

CHEMRING NOBEL AS

SIDE 5



CHEMRING NOBEL AS

991 191 984

## Regnskapsprinsipper

Årsregnskapet består av resultatregnskap, balanse, kontantstrømoppstilling og noteopplysninger og er avlagt i samsvar med regnskapslovens bestemmelser og god regnskapsskikk i Norge.

Regnskapsåret for Chemring Nobel AS følger morselskapets og strekker seg fra 1. november til 31. oktober.

### Hovedregel for vurdering og klassifisering av eiendeler og gjeld

Eiendeler bestemt til varig eie eller bruk er klassifisert som anleggsmidler. Andre eiendeler er klassifisert som omløpsmidler. Fordringer som skal tilbakebetales innen et år er klassifisert som omløpsmidler. Ved klassifisering av kortsiktig og langsiktig gjeld er tilsvarende kriterier lagt til grunn.

Omløpsmidler vurderes til laveste av anskaffelseskost og virkelig verdi.

Anleggsmidler vurderes til anskaffelseskost, men nedskrives til gjenvinnbart beløp dersom det er lavere enn bokført verdi, og verdifallet forventes ikke å være forbigående. Anleggsmidler med begrenset økonomisk levetid avskrives planmessig. Annen langsiktig gjeld og kortsiktig gjeld er vurdert til pålydende beløp.

### Eiendeler og gjeld i utenlandsk valuta

Pengeposter i utenlandsk valuta er i balansen omregnet til balansedagens kurs. Valutaterminkontrakter er regnskapsført til virkelig verdi på balansedagen.

### Varer

Varer er vurdert til laveste av anskaffelseskost etter FIFO-metoden og netto salgsverdi. For råvarer og varer i arbeid beregnes netto salgsverdi til salgsverdien av ferdig tilvirkede varer redusert for gjenværende tilvirkningskostnader og salgskostnader. Egenproduserte varer er verdsatt til laveste av full tilvirkningskost og netto salgsverdi.

### Inntekter

Inntekt regnskapsføres når den er opptjent, altså når både risiko og kontroll i hovedsak er overført til kunden. Selskapet legger til grunn risikoovergang i henhold til gjeldende leveringsbetingelser. Inntektene regnskapsføres med verdien av vederlaget på transaksjonstidspunktet.

### Kostnader

Kostnader regnskapsføres som hovedregel i samme periode som tilhørende inntekt. I de tilfeller det ikke er en klar sammenheng mellom kostnader og inntekter gjøres det vurderinger løpende før bokføring. Øvrige unntak fra sammenstillingsprinsippet er angitt der det er aktuelt.

### Fordringer

Kundefordringer og andre fordringer er oppført til pålydende etter fradrag for avsetning til forventet tap. Avsetning til tap gjøres på grunnlag av en individuell vurdering av de enkelte fordringene.

### Bankinnskudd, kontanter og lignende

Bankinnskudd, kontanter og lignende inkluderer kontanter, bankinnskudd og andre betalingsmidler med forfallsdato som er kortere enn tre måneder fra anskaffelse.

### Aksjebasert avlønning

Daglig leder og utvalgte ledende ansatte i selskapet er deltakere i konsernets resultatbaserte avlønningsprogrammer og mottar godtgjørelse i form av kontant oppgjort bonus og aksjeopsjoner i Chemring Group. Bonus og tildelt antall aksjeopsjoner beregnes basert på lønnsnivå, konsernets og selskapets finansielle utvikling. Endelig utøvelse av tildelte opsjoner forutsetter 2-3 års tjenestetid fra tidspunktet for tildeling av aksjeopsjoner (opptjeningsperioden). Verdien av tildelte opsjoner fastsettes til

CHEMRING NOBEL AS

SIDE 6



CHEMRING NOBEL AS

991 191 984

virkelig verdi på tildelingstidspunktet og innregnes som lønnskostnader lineært over opptjeningsperioden. Årlig kostnadsføring legger til grunn beste estimat de antall opsjoner som forventes endelig utøvet. Kostnaden inkluderer beregnet periodisert arbeidsgiveravgift basert på utvikling av opsjonenes virkelige verdi over opptjeningsperioden som avsettes inntil opsjonen endelig kan utøves. Selskapet belastes fra konsernet for årlig kostnadsføring (ekskl. arbeidsgiveravgift) slik at dette behandles som en kontantoppgjort ordning i selskapet.

#### Pensjoner (innskuddsbasert)

Innskuddsbaserte pensjonsordninger innebærer at selskapet ikke gir løfte om fremtidig pensjon av en gitt størrelse, men belaster et årlig tilskudd til de ansattes kollektive pensjonssparing. Den fremtidige pensjonen vil avhenge av størrelsen på tilskuddet og den årlige avkastningen på pensjonssparingen. Selskapet har ingen ytterligere forpliktelser knyttet til levert arbeidsinnsats etter at det årlige innskuddet er betalt. Det er ingen avsetning for påløpte pensjonsforpliktelser i slike ordninger. Innskuddsbaserte pensjonsordninger kostnadsføres direkte.

#### Finansielle instrumenter

Terminkontrakter er primært inngått for å sikre selskapets salgstransaksjoner i utenlandsk valuta. Terminkontraktene regnskapsføres til antatt virkelig verdi på balansetidspunktet. Endringer i antatt virkelig verdi på terminkontrakter resultatføres fortløpende etterhvert som disse inntreffer.

#### Skatter

Skattekostnaden sammenstilles med regnskapsmessig resultat før skatt. Skatt knyttet til egenkapitaltransaksjoner er ført mot egenkapitalen. Skattekostnaden består av betalbar skatt og endringer i netto utsatt skatt. Utsatt skatt og utsatt skattefordel er presentert netto i balansen.

#### Offentlig støtte

Selskapet har mottatt offentlig støtte fra Enova, gjennom strømstøtteordning og energieffektiviseringsprosjekter. Regnskapsmessig behandles tilskuddet som kostnadsreduksjon på aktuelle regnskapslinjer.

Selskapet har mottatt offentlig støtte fra SkatteFUNN. Regnskapsmessig behandles tilskuddet som kostnadsreduksjon.

#### Offentlig investeringstilskudd

Selskapet balansefører offentlige investeringstilskudd som en uopptjent inntekt ved mottak av tilskuddet. Investeringen regnskapsføres til brutto anskaffelseskost uavhengig av tilskuddet og avskrives over den økonomiske levetiden (bruttoføring). Tilskudd behandles som utsatt inntektsføring og resultatføres i takt med avskrivningsperioden.

#### Øvrige opplysninger

Chemring Nobels historie går tilbake til Alfred Nobel og hans prosess for å fremstille nitroglyserin. Fabrikken ble anlagt på Engene i 1875, mens dagens anlegg har vært i bruk siden 1968. Selskapet Chemring Nobel AS ble stiftet i 2007.

Kontantstrømoppstillingen er satt opp etter den indirekte metode.

CHEMRING NOBEL AS

SIDE 7



**CHEMRING NOBEL AS** **991 191 984**

## Note 1 Salgsinntekter

Fordeling per geografisk område:

	<b>2024</b>	<b>2023</b>
Skandinavia	76 309 873	108 345 000
Europa	321 826 146	213 274 000
USA	323 334 729	204 295 000
Øvrig	3 186 000	50 557 776
<b>Totalt salg</b>	<b>724 656 748</b>	<b>576 471 776</b>

## Note 2 Varer

	<b>2024</b>	<b>2023</b>
Råmaterialer	46 516 736	23 167 875
Varer i arbeid	44 709 508	38 105 623
Ferdigvarer	29 496 765	33 682 175
<b>Sum netto varelager</b>	<b>120 723 009</b>	<b>94 955 672</b>
Varekostnad totalt i perioden	213 095 209	203 635 557

Total ukuransavsetning Pr. 31.10.2023 utgjorde kr. 17 803 137. Beløp presentert i balansen etter ukuransavsetning.



CHEMRING NOBEL AS

991 191 984

**Note 3 Lønnskostnader og ytelser, godtgjørelser til daglig leder, styret og revisor**

Lønnskostnader	2024	2023
Lønninger	166 880 847	126 301 124
Arbeidsgiveravgift	26 965 990	19 177 401
Pensjonskostnader	14 357 337	10 216 136
Andre ytelser	9 742 880	8 409 859
<b>Sum</b>	<b>217 947 055</b>	<b>164 104 520</b>

Selskapet har i 2024 sysselsatt 180 årsverk i snitt.

Ytelser til ledende personer	Daglig leder	Styret
Lønn	2 372 263	0
Pensjonskostnader	142 116	0
Annen godtgjørelse	2 430 732	160 000
<b>Sum</b>	<b>4 945 111</b>	<b>160 000</b>

Daglig leder og utvalgte ledende ansatte i selskapet er deltakere i konsernets resultatbaserte avlønningsprogrammer og mottar i tillegg til årlig bonus godtgjørelse i form av aksjeopsjoner i Chemring Group. Tildelte aksjeopsjoner verdsettes til antatt virkelig verdi på tildelingstidspunktet og kostnadsføres lineært over opptjeningsperioden som er på 2-3 år. Utbetalingen forutsetter at den ansatte fortsatt er ansatt på tidspunkt for endelig opptjening. Totalt er det tildelt 226 226 antall opsjoner som er utestående pr 31.10.2024 og som forventes opptjent med hhv 58 069, 59 326 og 108 831 for årene 2024, 2025, 2026. Beregnet verdi for tildelte og utestående opsjoner utgjør 11 388 954 NOK per 31.10.2024. Daglig leder er tildelt 142 377 antall opsjoner som har en beregnet verdi tilsvarende 7 167 722 NOK pr. 31.10.2024. Kostnadsført beløp vedr. opptjente aksjeopsjoner i 2023 og 2024 utgjør henholdsvis 2 067 843 NOK og 2 753 066 inkludert periodisert arbeidsgiveravgift.

Det er ingen enkelt lån/sikkerhetsstillelser som utgjør mer enn 5% av selskapets egenkapital.

**REVISOR**

Kostnadsført revisjonshonorar for 2024 utgjør kr 855 000.

I tillegg kommer honorar for andre tjenester og annen bistand med kr 192 175.

CHEMRING NOBEL AS

SIDE 9



CHEMRING NOBEL AS

991 191 984

## Note 4 Varige Driftsmidler

	Tomter	Bygninger	Maskiner og anlegg	Anlegg under utførelse	Løsøre, SW og inventar	SUM
Anskaffelseskost 01-11-23	10 124 845	82 790 184	198 580 544	79 311 686	26 534 165	397 341 425
Tilgang		22 427 195	8 542 364	189 759 805	6 595 188	227 324 551
Reallokering				- 37 564 747		-37 564 747
<b>Anskaffelseskost 31-10-24</b>	<b>10 124 845</b>	<b>105 217 379</b>	<b>207 122 908</b>	<b>231 506 744</b>	<b>33 129 353</b>	<b>587 101 229</b>
Akkumulert avskrivninger 31-10-24		31 444 425	88 848 348		22 182 320	142 475 092
<b>Bokført verdi 31-10-24</b>	<b>10 124 845</b>	<b>73 772 954</b>	<b>118 274 560</b>	<b>231 506 744</b>	<b>10 947 033</b>	<b>444 626 136</b>
Årets avskrivninger		6 700 352	12 882 483		4 810 966	24 393 800
Forventet økonomisk levetid		8 - 50 år	6 - 12 år		3 - 6 år	
Avskrivningsplan		Lineær	Lineær		Lineær	

## Note 5 Innskuddspensjon

Chemring Nobel AS har innskuddsplaner i samsvar med lokale lover. Innskuddsplanen omfatter heltidsansatte og utgjør mellom 6,5% og 16% av lønnen. Pr. 31.10.2024 var det 214 medlemmer i ordningen.

Kostnadsført innskudd utgjorde NOK 7 732 422 og NOK 11 159 426 i henholdsvis 2023 og 2024.

I tillegg er selskapet med i AFP ordningen. Kostnadsført innskudd til AFP utgjorde NOK 2 039 127 og NOK 3 197 911 i henholdsvis 2023 og 2024.



**CHEMRING NOBEL AS**

**991 191 984**

**Note 6 Finansielle instrumenter**

**Valutasikringskontrakter**

	<b>Salg av USD</b>	<b>Salg av EUR</b>	<b>Salg av CHF</b>
Forfaller innen 3 måneder	2 884 500	3 700 000	268 438
Forfaller inn 6 måneder	6 417 600	6 650 000	
Forfaller innen 12 måneder	3 725 000	2 700 000	
Forfaller senere enn 12 måneder	91 214 000	3 950 000	
<b>Sum valutasikringskontrakter</b>	<b>104 241 100</b>	<b>17 000 000</b>	<b>268 438</b>
<b>Balanseført verdi av valutaterminkontrakter</b>	<b>- 51 094 903</b>	<b>- 5 578 385</b>	<b>311 080</b>

Annen finansinntekt består av realiserte og urealiserte agio-gevinster på kroner 10 826 006, mens annen finanskostnad består av kroner 56 831 272 i realiserte og urealiserte agio-tap. Endring i balanseført virkelig verdi av valutaterminkontrakter utgjør netto tap kroner 25 115 124.

**CHEMRING NOBEL AS**

**SIDE 11**



CHEMRING NOBEL AS 991 191 984

## Note 7 Skatt

	2024	2023
<b>Årets skattekostnad</b>		
Resultatført skatt på ordinært resultat:		
Betalbar skatt	32 872 198	19 438 928
Ikke utlignet betalbar skatt forrige regnskapsperiode	- 68 589	0
Endring i utsatt skattefordel	-8 062 577	-2 123 470
<b>Skattekostnad ordinært resultat</b>	<b>24 741 032</b>	<b>17 315 458</b>
Skattepliktig inntekt:		
Ordinært resultat før skatt	112 824 669	78 558 113
Permanente forskjeller	-53 667	146 958
Endring i midlertidige forskjeller	36 648 078	9 653 691
<b>Skattepliktig inntekt</b>	<b>149 419 080</b>	<b>88 358 762</b>
Betalbar skatt i balansen:		
Betalbar skatt på årets resultat	32 872 198	19 438 928
Skyldig ilignet skatt fra tidligere år	7 933 910	0
<b>Sum betalbar skatt i balansen</b>	<b>40 806 108</b>	<b>19 438 928</b>
Beregning av effektiv skattesats		
Resultat før skatt	112 824 669	78 558 122
Beregnet skatt av resultat før skatt	24 821 427	17 282 787
Skatteeffekt av permanente forskjeller	-11 807	32 331
Ikke utlignet betalbar skatt forrige regnskapsperiode	-68 589	0
<b>Sum</b>	<b>24 741 031</b>	<b>17 315 118</b>
Effektiv skattesats	21,9 %	22,0 %

Skatteeffekten av midlertidige forskjeller som har gitt opphav til utsatt skatt og utsatte skattefordeler, spesifisert på typer av midlertidige forskjeller

	2024	2023
Varige driftsmidler	1 169 912	4 731 506
Varebeholdning	9 615 922	16 633 365
Andre forskjeller	-56 362 208	-30 293 168
<b>Sum</b>	<b>-45 576 374</b>	<b>-8 928 297</b>
<b>Grunnlag for utsatt skattefordel</b>	<b>-45 576 374</b>	<b>-8 928 297</b>
<b>Utsatt skattefordel (22 %)</b>	<b>-10 026 802</b>	<b>-1 964 225</b>

Utsatt skattefordel er balanseført med utgangspunkt i forventninger om fremtidige skattemessige resultater.



CHEMRING NOBEL AS

991 191 984

## Note 8 Bankinnskudd

Innestående midler på skattetrekkskonto (bundne midler) er på kr. 9 894 111.

## Note 9 Egenkapital

	Aksjekapital	Overkurs	Annen egenkapital	Sum egenkapital
Pr. 01.11.2023	2 100 000	8 000 000	245 043 201	255 143 201
Årets resultat			88 083 637	88 083 637
<b>Pr. 31.10.2024</b>	<b>2 100 000</b>	<b>8 000 000</b>	<b>333 126 838</b>	<b>343 226 838</b>

100% av aksjene er eid av Chemring Holdings Limited (tidligere kjent som *CHG Overseas Limited*). Selskapets regnskap inngår i konsernregnskapet til Chemring Group PLC (Notert på Londons stock exchange). Konsernregnskapet er tilgjengelig på: [www.chemring.co.uk](http://www.chemring.co.uk)

## Note 10 Mellomværende med selskap i samme konsern m.v.

	Kundefordringer 2024	2023	Leverandørgjeld 2024	2023
Foretak i samme konsern	1 906 621	7 158 098	-387 530	0
<b>Sum</b>	<b>1 906 621</b>	<b>7 158 098</b>	<b>-387 530</b>	<b>0</b>

I tillegg har selskapet et kortsiktig rentebærende innskudd hos morselskapet pålydende 332 000 000 NOK på balansedagen. Per 31.10.2023 hadde morselskapet kortsiktig rentebærende innskudd hos morselskapet pålydende 45 000 000 NOK.

Selskapet har i regnskapsåret følgende transaksjoner og mellomværende med konsernselskapet Chemring Group PLC. Disse transaksjonene vedrører i hovedsak administrative konsern tjenester, renter på lånet og varesalg.

	Søsterselskap	Morselskap	Totalt
Salgsinntekter	6 406 206		6 406 206
Skadeforsikringer		4 983 674	4 983 674
Management fees		12 662 391	12 662 391
Share Base Payment		2 753 066	2 753 066
Renteinntekt konsern		6 798 519	6 798 519

CHEMRING NOBEL AS

SIDE 13



## CHEMRING NOBEL AS

991 191 984

### Note 11 Forsknings- og utviklingsaktiviteter

Selskapets R&D utgifter knyttes i regnskapsåret til 5 ansatte som utvikler og videreutvikler råvarer innen sprengstoffproduksjon. I tillegg til den styrken selskapet oppnår gjennom å være en del av Chemring Group, vedlikeholder selskapet også ett nettverk av teknologiselskaper.

Kostnadsførte utviklingsaktiviteter; Beløpene i NOK

	2024	2023
Utviklingskostnader	21 578 000	10 380 000
Tilskudd fra støtteordninger	50 000	952 000
<b>Totalt</b>	<b>21 528 000</b>	<b>9 428 000</b>

### Note 12 Kundefordringer

	2024	2023
Kundefordringer til pålydende	159 401 839	70 237 647
Avsetning til tap	0	0
<b>Sum</b>	<b>159 401 839</b>	<b>70 237 647</b>

### Note 13 Markedsforhold

Selskapets markedsforhold er påvirket av konfliktsituasjonen i Europa. Nato-målet er et forsvarsbudsjett på 2% av brutto nasjonalprodukt. Forsvarsindustrisegmentet for høyeksplosiver forventes å holde seg på et svært høyt nivå en periode fremover grunnet krigen i Ukraina som medfører leveringer av våpen og ammunisjon fra flere NATO land. Disse landene vil trenge å fylle opp igjen sine lager, noe som vil kreve et stort behov for våre produkter noen år fremover. Selskapet har en god posisjon i markedet og konkurranse-situasjonen forventes ikke å skape store utfordringer på kort og mellom-lang sikt.

Selskapet er eksponert for endring av priser i råvare- og energimarkedet. Både energi og råvaremarkedet er eksponert for konfliktsituasjonen i Europa og vi har sett en økende trend i prisene. For økning i disse prisene er selskapet avhengig av å kunne både effektivisere for å redusere påvirkningen av prisene og å reflektere økte kostnader i prisingen mot kunde.

I energimarkedet har selskapet en sikringsstrategi for kjøp av strøm, noe som innebærer at selskapet løper mindre risiko på bakgrunn av fluktuerende energipriser.

Selskapet følger endringene i markedet, samt vurderer løpende hvilken risiko som er forbundet med disse.



CHEMRING NOBEL AS

991 191 984

## Note 14 Offentlig tilskudd - ASAP og Nansen midler

Selskapet ble i 2024 tilkjent investeringsstøtte fra EU gjennom ASAP midler, og fra Norge (Forsvarsdepartementet) gjennom Nansen midlene. Totalt ble selskapet tildelt EUR 67 millioner fra EU og NOK 428 millioner fra Norge. Selskapet har i 2024 mottatt NOK 280 millioner i investeringstilskudd fra EU. Mottatt tilskudd er regnskapsført som en langsiktig forpliktelse per 31.10.2024. Det er forventet at om lag NOK 3,3 millioner vil bli inntektsført innen 1 år fra balansedato.

Resterende tilskudd vil bli mottatt basert på prosjektenes fremdiftsplan over årene 2025 - 2027. Tilskudd behandles som utsatt inntektsføring og resultatføres i takt med avskrivningsperioden.

## Note 15 Pantstillelser og garantier

	EUR	NOK
<b>Forskuddsgarantier</b>		
Utløper innen 3 måneder	0	5 772 957
Utløper innen 6 måneder	0	0
Utløper innen 12 måneder	54 798	0
Utløper senere enn 12 måneder	8 930 620	23 668 873
<b>Sum</b>	<b>8 985 418</b>	<b>29 441 830</b>

Chemring Nobel AS har stilt garantier for forskuddsbetalinger fra kunder. Garantiene er utstedt av konsernets bankforbindelser via morselskapet. Utløpsdato er den tidligste dato av levering under kontrakten og utløpsdato på garantiene.

Selskapets anleggsmidler er ikke heftet.

## Note 16 Langsiktig gjeld

	2024	2023
Offentlige tilskudd	279 750 770	0
Forskudd i tilknytning til kundekontrakter	279 325 403	82 288 762
<b>Sum annen langsiktig gjeld</b>	<b>559 076 173</b>	<b>82 288 762</b>

Forskudd i tilknytning til kundekontrakter som forventes realisert innen ett år er klassifisert som annen kortsiktig gjeld. Av utestående per 31.10.2024 forventes 90 mNOK å realiseres innen ett år og fra saldo per 31.10.2023 ble 43 mNOK realisert i 2024.

Selskapet har reklassifisert den langsiktige andelen av forskudd i tilknytning til kundekontrakter fra kortsiktig til langsiktig gjeld, grunnet beløpets vesentlighet og endring i lengden på forpliktelsen. Sammenligningstallene er oppdatert tilsvarende for 2023.

CHEMRING NOBEL AS

SIDE 15



KPMG AS  
Sørkedalsveien 6  
P.O. Box 7000 Majorstuen  
N-0306 Oslo

Telephone +47 45 40 40 63  
Internet [www.kpmg.no](http://www.kpmg.no)  
Enterprise 935 174 627 MVA

Til generalforsamlingen i Chemring Nobel AS

## Uavhengig revisors beretning

### Konklusjon

Vi har revidert årsregnskapet for Chemring Nobel AS som består av balanse per 31. oktober 2024, resultatregnskap og kontantstrømoppstilling for regnskapsåret avsluttet per denne datoen og noter til årsregnskapet, herunder et sammendrag av viktige regnskapsprinsipper.

### Etter vår mening

- oppfyller årsregnskapet gjeldende lovkrav, og
- gir årsregnskapet et rettviseende bilde av selskapets finansielle stilling per 31. oktober 2024, og av dets resultater og kontantstrømmer for regnskapsåret avsluttet per denne datoen i samsvar med regnskapslovens regler og god regnskapsskikk i Norge.

### Grunnlag for konklusjonen

Vi har gjennomført revisjonen i samsvar med International Standards on Auditing (ISA-ene). Våre oppgaver og plikter i henhold til disse standardene er beskrevet nedenfor under *Revisors oppgaver og plikter ved revisjonen av årsregnskapet*. Vi er uavhengige av selskapet i samsvar med kravene i relevante lover og forskrifter i Norge og International Code of Ethics for Professional Accountants (inkludert internasjonale uavhengighetsstandarder) utstedt av International Ethics Standards Board for Accountants (IESBA-reglene), og vi har overholdt våre øvrige etiske forpliktelser i samsvar med disse kravene. Innhentet revisjonsbevis er etter vår vurdering tilstrekkelig og hensiktsmessig som grunnlag for vår konklusjon.

### Øvrig informasjon

Styret og daglig leder (ledelsen) er ansvarlige for informasjonen i årsberetningen. Øvrig informasjon omfatter informasjon i årsrapporten bortsett fra årsregnskapet og den tilhørende revisjonsberetningen. Vår konklusjon om årsregnskapet ovenfor dekker ikke informasjonen i årsberetningen.

I forbindelse med revisjonen av årsregnskapet er det vår oppgave å lese årsberetningen. Formålet er å vurdere hvorvidt det foreligger vesentlig inkonsistens mellom årsberetningen og årsregnskapet og den kunnskap vi har opparbeidet oss under revisjonen av årsregnskapet, eller hvorvidt informasjon i årsberetningen ellers fremstår som vesentlig feil. Vi har plikt til å rapportere dersom årsberetningen fremstår som vesentlig feil. Vi har ingenting å rapportere i så henseende.

Basert på kunnskapen vi har opparbeidet oss i revisjonen, mener vi at årsberetningen

#### Offices in:

© KPMG AS, a Norwegian limited liability company and a member firm of the KPMG global organization of independent member firms affiliated with KPMG International Limited, a private English company limited by guarantee. All rights reserved.

Statsautoriserte revisorer - medlemmer av Den norske Revisorforening

Oslo	Elverum	Mo i Rana	Tromsø
Alta	Finnsnes	Molde	Trondheim
Arendal	Hamar	Sandefjord	Tynset
Bergen	Haugesund	Stavanger	Ulsteinvik
Bode	Knarvik	Stord	Ålesund
Drammen	Kristiansand	Straume	

Penneo document key: EEE7G-AODQX-UN41D-7QEKF-ODQNG-JT41K



- er konsistent med årsregnskapet og
- inneholder de opplysninger som skal gis i henhold til gjeldende lovkrav.

## Ledelsens ansvar for årsregnskapet

Ledelsen er ansvarlig for å utarbeide årsregnskapet og for at det gir et rettviseende bilde i samsvar med regnskapslovens regler og god regnskapsskikk i Norge. Ledelsen er også ansvarlig for slik internkontroll som den finner nødvendig for å kunne utarbeide et årsregnskap som ikke inneholder vesentlig feilinformasjon, verken som følge av misligheter eller utilsiktede feil.

Ved utarbeidelsen av årsregnskapet må ledelsen ta standpunkt til selskapets evne til fortsatt drift og opplyse om forhold av betydning for fortsatt drift. Forutsetningen om fortsatt drift skal legges til grunn for årsregnskapet så lenge det ikke er sannsynlig at virksomheten vil bli avvirket.

## Revisors oppgaver og plikter ved revisjonen av årsregnskapet

Vårt mål er å oppnå betryggende sikkerhet for at årsregnskapet som helhet ikke inneholder vesentlig feilinformasjon, verken som følge av misligheter eller utilsiktede feil, og å avgi en revisjonsberetning som inneholder vår konklusjon. Betyggende sikkerhet er en høy grad av sikkerhet, men ingen garanti for at en revisjon utført i samsvar med ISA-ene, alltid vil avdekke vesentlig feilinformasjon. Feilinformasjon kan oppstå som følge av misligheter eller utilsiktede feil. Feilinformasjon er å anse som vesentlig dersom den enkeltvis eller samlet med rimelighet kan forventes å påvirke de økonomiske beslutningene som brukerne foretar på grunnlag av årsregnskapet.

Som del av en revisjon i samsvar med ISA-ene, utøver vi profesjonelt skjønn og utviser profesjonell skepsis gjennom hele revisjonen. I tillegg:

- identifiserer og vurderer vi risikoen for vesentlig feilinformasjon i regnskapet, enten det skyldes misligheter eller utilsiktede feil. Vi utformer og gjennomfører revisjonshandlinger for å håndtere slike risikoer, og innhenter revisjonsbevis som er tilstrekkelig og hensiktsmessig som grunnlag for vår konklusjon. Risikoen for at vesentlig feilinformasjon som følge av misligheter ikke blir avdekket, er høyere enn for feilinformasjon som skyldes utilsiktede feil, siden misligheter kan innebære samarbeid, forfalskning, bevisste utelatelser, uriktige fremstillinger eller overstyring av internkontroll.
- opparbeider vi oss en forståelse av intern kontroll som er relevant for revisjonen, for å utforme revisjonshandlinger som er hensiktsmessige etter omstendighetene, men ikke for å gi uttrykk for en mening om effektiviteten av selskapets interne kontroll.
- evaluerer vi om de anvendte regnskapsprinsippene er hensiktsmessige og om regnskapestimatene og tilhørende noteopplysninger utarbeidet av ledelsen er rimelige.
- konkluderer vi på om ledelsens bruk av fortsatt drift-forutsetningen er hensiktsmessig, og, basert på innhentede revisjonsbevis, hvorvidt det foreligger vesentlig usikkerhet knyttet til hendelser eller forhold som kan skape tvil av betydning om selskapets evne til fortsatt drift. Dersom vi konkluderer med at det eksisterer vesentlig usikkerhet, kreves det at vi i revisjonsberetningen henleder oppmerksomheten på tilleggsopplysningene i årsregnskapet, eller, dersom slike tilleggsopplysninger ikke er tilstrekkelige, at vi modifierer vår konklusjon. Våre konklusjoner er basert på revisjonsbevis innhentet frem til datoen for revisjonsberetningen. Etterfølgende hendelser eller forhold kan imidlertid medføre at selskapet ikke kan fortsette driften.
- evaluerer vi den samlede presentasjonen, strukturen og innholdet i årsregnskapet, inkludert tilleggsopplysningene, og hvorvidt årsregnskapet gir uttrykk for de underliggende transaksjonene og hendelsene på en måte som gir et rettviseende bilde.

Vi kommuniserer med styret blant annet om det planlagte innholdet i og tidspunkt for revisjonsarbeidet og eventuelle vesentlige funn i revisjonen, herunder vesentlige svakheter i intern kontroll som vi avdekker gjennom revisjonen.



Oslo

KPMG AS

Andreas Loga  
Statsautorisert revisor  
(elektronisk signert)

Penneo document key: EEE7G-AODQX-UM41D-7QEF-ODQNG-JT41K



## PENNEO

Signaturene i dette dokumentet er juridisk bindende. Dokument signert med "Penneo™ - sikker digital signatur". De signerende parter sin identitet er registrert, og er listet nedenfor.

"Med min signatur bekrefter jeg alle datoer og innholdet i dette dokument."

### LOGA, ANDREAS ORUD

Statsautorisert revisor

På vegne av: KPMG

Serienummer: no\_bankid:9578-5990-4-3248484

IP: 80.232.xxx.xxx

2024-12-20 08:16:26 UTC



Penneo Dokumentnøkkel: EEE7G-A0DQX-UN41D-7QEKF-QDQNG-JT41K

Dokumentet er signert digitalt, med **Penneo.com**. Alle digitale signatur-data i dokumentet er sikret og validert av den datamaskin-utregnede hash-verdien av det opprinnelige dokument. Dokumentet er låst og tids-stemplet med et sertifikat fra en betrodd tredjepart. All kryptografisk bevis er integrert i denne PDF, for fremtidig validering (hvis nødvendig).

#### Hvordan bekrefter at dette dokumentet er originalen?

Dokumentet er beskyttet av ett Adobe CDS sertifikat. Når du åpner dokumentet i

Adobe Reader, skal du kunne se at dokumentet er sertifisert av **Penneo e-signature service <penneo@penneo.com>**. Dette garanterer at innholdet i dokumentet ikke har blitt endret.

Det er lett å kontrollere de kryptografiske beviser som er lokalisert inne i dokumentet, med Penneo validator - <https://penneo.com/validator>