



## ÅRSREGNSKAPET FOR REGNSKAPSÅRET 2023 - GENERELL INFORMASJON

### Enheten

Organisasjonsnummer: 911 792 400  
Organisasjonsform: Aksjeselskap  
Foretaksnavn: INNLANDET SVEIS OG HYDRAULIKK AS  
Forretningsadresse: Rosteinvegen 5B  
2870 DOKKA

### Regnskapsår

Årsregnskapets periode: 01.01.2023 - 31.12.2023

### Konsern

Morselskap i konsern: Nei

### Regnskapsregler

Regler for små foretak benyttet: Ja  
Benyttet ved utarbeidelsen av årsregnskapet til selskapet: Regnskapslovens alminnelige regler

### Årsregnskapet fastsatt av kompetent organ

Bekreftet av representant for selskapet: Peder Christian Stubberud  
Dato for fastsettelse av årsregnskapet: 28.06.2024

### Grunnlag for avgivelse

År 2023: Årsregnskapet er elektronisk innlevert  
År 2022: Tall er hentet fra elektronisk innlevert årsregnskap fra 2023

*Det er ikke krav til at årsregnskapet m.v. som sendes til Regnskapsregisteret er undertegnet. Kontrollen på at dette er utført ligger hos revisor/enhetens øverste organ. Sikkerheten ivaretas ved at innsender har rolle/rettighet for innsending av årsregnskapet via Altinn, og ved at det bekreftes at årsregnskapet er fastsatt av kompetent organ.*

Brønnøysundregistrene, 19.06.2025



## Resultatregnskap

| Beløp i: NOK  | Note | 2023             | 2022             |
|---|------|------------------|------------------|
| <b>RESULTATREGNSKAP</b>                               |      |                  |                  |
| <b>Inntekter</b>                                      |      |                  |                  |
| Salgsinntekt  |      | 4 655 530        | 3 723 376        |
| Annen driftsinntekt                                   |      | 17 892           | 1                |
| <b>Sum inntekter</b>                                  |      | <b>4 673 422</b> | <b>3 723 376</b> |
| <b>Kostnader</b>                                      |      |                  |                  |
| Varekostnad   |      | 1 200 783        | 1 045 651        |
| Lønnskostnad  | 1    | 1 820 984        | 1 583 978        |
| Avskrivning av driftsmidler og immaterielle eiendeler | 2    | 183 359          | 110 650          |
| Annen driftskostnad                                   |      | 1 226 540        | 933 074          |
| <b>Sum kostnader</b>                                  |      | <b>4 431 667</b> | <b>3 673 353</b> |
| <b>Driftsresultat</b>                                 |      | <b>241 755</b>   | <b>50 023</b>    |
| <b>Finansinntekter og finanskostnader</b>             |      |                  |                  |
| Annen renteinntekt                                    |      | 184              | 24               |
| Annen finansinntekt                                   |      | 1 554            | 1 469            |
| <b>Sum finansinntekter</b>                            |      | <b>1 738</b>     | <b>1 493</b>     |
| Annen rentekostnad                                    |      | 6 982            | 16 467           |
| <b>Sum finanskostnader</b>                            |      | <b>6 982</b>     | <b>16 467</b>    |
| <b>Netto finans</b>                                   |      | <b>-5 244</b>    | <b>-14 974</b>   |
| <b>Ordinært resultat før skattekostnad</b>            |      | <b>236 511</b>   | <b>35 049</b>    |
| Skattekostnad på resultat                             | 3    | 52 031           | -3 273           |
| <b>Ordinært resultat etter skattekostnad</b>          |      | <b>184 480</b>   | <b>38 322</b>    |
| <b>Årsresultat</b>                                    | 4    | <b>184 480</b>   | <b>38 322</b>    |
| <b>Årsresultat etter minoritetsinteresser</b>         |      | <b>184 480</b>   | <b>38 322</b>    |
| <b>Totalresultat</b>                                  |      | <b>184 480</b>   | <b>38 322</b>    |
| <b>Overføringer og disponeringer</b>                  |      |                  |                  |



## Resultatregnskap

| <b>Beløp i: NOK</b>                      | <b>Note</b> | <b>2023</b>    | <b>2022</b>   |
|--|-------------|----------------|---------------|
| Udekket tap                              |             |                | 17 383        |
| Avsatt til annen egenkapital             |             | 184 480        |               |
| Overført fra annen egenkapital           |             |                | 20 939        |
| <b>Sum overføringer og disponeringer</b> |             | <b>184 480</b> | <b>38 322</b> |



## Balanse

| Beløp i: NOK                                   | Note     | 2023             | 2022             |
|--|----------|------------------|------------------|
| <b>BALANSE - EIENDELER</b>                     |          |                  |                  |
| <b>Anleggsmidler</b>                           |          |                  |                  |
| <b>Immaterielle eiendeler</b>                  |          |                  |                  |
| Utsatt skattefordel                            | 3        | 15 527           | 12 635           |
| <b>Sum immaterielle eiendeler</b>              |          | <b>15 527</b>    | <b>12 635</b>    |
| <b>Varige driftsmidler</b>                     |          |                  |                  |
| Tomter, bygninger o.a. fast eiendom            | 2        |                  |                  |
| Maskiner og anlegg                             | 2        | 142 117          | 108 079          |
| Skip og flytende installasjoner                | 2        |                  |                  |
| Driftsløsøre, inventar o.a. utstyr             | 2        | 691 094          | 320 352          |
| <b>Sum varige driftsmidler</b>                 | <b>2</b> | <b>833 211</b>   | <b>428 430</b>   |
| <b>Sum anleggsmidler</b>                       |          | <b>848 738</b>   | <b>441 065</b>   |
| <b>Omløpsmidler</b>                            |          |                  |                  |
| <b>Varer</b>                                   |          |                  |                  |
| <b>Sum varer</b>                               |          | <b>169 400</b>   | <b>174 050</b>   |
| <b>Fordringer</b>                              |          |                  |                  |
| Kundefordringer                                |          | 682 254          | 692 035          |
| Andre kortsiktige fordringer                   |          | 46 736           | 18 175           |
| <b>Sum fordringer</b>                          |          | <b>728 990</b>   | <b>710 210</b>   |
| <b>Bankinnskudd, kontanter og lignende</b>     |          |                  |                  |
| Bankinnskudd, kontanter o.l.                   |          | 466 823          | 324 622          |
| <b>Sum bankinnskudd, kontanter og lignende</b> |          | <b>466 823</b>   | <b>324 622</b>   |
| <b>Sum omløpsmidler</b>                        |          | <b>1 365 213</b> | <b>1 208 882</b> |
| <b>SUM EIENDELER</b>                           |          | <b>2 213 951</b> | <b>1 649 948</b> |

## BALANSE - EGENKAPITAL OG GJELD

### Egenkapital



## Balanse

| Beløp i: NOK                      | Note | 2023             | 2022             |
|-----------------------------------|------|------------------|------------------|
| <b>Innskutt egenkapital</b>       |      |                  |                  |
| Aksjekapital                      | 5    | 180 000          | 180 000          |
| Beholdning av egne aksjer         | 5    |                  |                  |
| Overkurs                          |      | 130 000          | 130 000          |
| <b>Sum innskutt egenkapital</b>   |      | <b>310 000</b>   | <b>310 000</b>   |
| <b>Opptjent egenkapital</b>       |      |                  |                  |
| Annen egenkapital                 | 6    | 205 419          | 20 939           |
| <b>Sum opptjent egenkapital</b>   |      | <b>205 419</b>   | <b>20 939</b>    |
| <b>Sum egenkapital</b>            | 4    | <b>515 419</b>   | <b>330 939</b>   |
| <b>Gjeld</b>                      |      |                  |                  |
| <b>Langsiktig gjeld</b>           |      |                  |                  |
| Utsatt skatt                      | 3    |                  |                  |
| <b>Annen langsiktig gjeld</b>     |      |                  |                  |
| Gjeld til kredittinstitusjoner    |      | 11 854           | 83 290           |
| <b>Sum annen langsiktig gjeld</b> |      | <b>11 854</b>    | <b>83 290</b>    |
| <b>Sum langsiktig gjeld</b>       |      | <b>11 854</b>    | <b>83 290</b>    |
| <b>Kortsiktig gjeld</b>           |      |                  |                  |
| Leverandørgjeld                   |      | 285 029          | 217 889          |
| Betalbar skatt                    | 3    | 54 923           | 9 362            |
| Skyldig offentlige avgifter       |      | 364 919          | 279 447          |
| Kortsiktig konserngjeld           |      | 359 840          | 359 840          |
| Annen kortsiktig gjeld            |      | 621 967          | 369 181          |
| <b>Sum kortsiktig gjeld</b>       |      | <b>1 686 678</b> | <b>1 235 718</b> |
| <b>Sum gjeld</b>                  |      | <b>1 698 532</b> | <b>1 319 008</b> |
| <b>SUM EGENKAPITAL OG GJELD</b>   |      | <b>2 213 951</b> | <b>1 649 948</b> |



## Brønnøysundregistrene

### ÅRSREGNSKAP FOR REGNSKAPSÅRET 2023 - GENERELL INFORMASJON

Journalnummer: 2024 607994

#### Enheten

Organisasjonsnummer: 911 792 400  
Organisasjonsform: Aksjeselskap  
Foretaksnavn: INNLANDET SVEIS OG HYDRAULIKK AS  
Forretningsadresse: Rosteinvegen 5B  
2870 DOKKA

#### Regnskapsår

Årsregnskapets periode: 01.01.2023 - 31.12.2023

#### Konsern

Morselskap i konsern: Nei

#### Regnskapsregler

Regler for små foretak benyttet: Ja  
Benyttet ved utarbeidelsen av årsregnskapet til selskapet: Regnskapslovens alminnelige regler

#### Årsregnskapet fastsatt av kompetent organ

Bekreftet av representant for selskapet: Peder Christian Stubberud  
Dato for fastsettelse av årsregnskapet: 28.06.2024

#### Revisjon

Selskapet har besluttet at årsregnskapet ikke skal revideres: Ja  
Årsregnskapet er utarbeidet av ekstern autorisert regnskapsfører: Ja  
Ekstern autorisert regnskapsfører har i løpet av regnskapsåret bistått ved den løpende regnskapsføringen eller utført andre tjenester for selskapet enn å utarbeide årsregnskapet: Ja

#### Grunnlag for avgivelse

År 2023: Årsregnskap er elektronisk innlevert.  
År 2022: Tall er hentet fra elektronisk innlevert årsregnskap fra 2023.

*Det er ikke krav til at årsregnskapet m.v. som sendes til Regnskapsregisteret er undertegnet. Kontrollen på at dette er utført ligger hos revisor/enhetens øverste organ. Sikkerheten ivaretas ved at innsender har rolle/rettighet for innsending av årsregnskapet via Altinn, og ved at det bekreftes at årsregnskapet er fastsatt av kompetent organ.*

Brønnøysundregistrene, 06.07.2024

---

Brønnøysundregistrene  
Postadresse: Postboks 900, 8910 Brønnøysund  
Telefon: 75 00 75 00  
E-post: firmapost@brreg.no Internett: www.brreg.no  
Organisasjonsnummer: 974 760 673



Organisasjonsnr: 911 792 400  
INNLANDET SVEIS OG HYDRAULIKK AS

## RESULTATREGNSKAP

| <b>Beløp i: NOK</b>                                   | <b>Note</b> | <b>2023</b>      | <b>2022</b>      |
|---|-------------|------------------|------------------|
| <b>RESULTATREGNSKAP</b>                               |             |                  |                  |
| <b>Inntekter</b>                                      |             |                  |                  |
| Salgsinntekt  |             | 4 655 530        | 3 723 376        |
| Annen driftsinntekt                                   |             | 17 892           | 1                |
| <b>Sum inntekter</b>                                  |             | <b>4 673 422</b> | <b>3 723 376</b> |
| <b>Kostnader</b>                                      |             |                  |                  |
| Varekostnad   |             | 1 200 783        | 1 045 651        |
| Lønnskostnad  | 1           | 1 820 984        | 1 583 978        |
| Avskrivning av driftsmidler og immaterielle eiendeler | 2           | 183 359          | 110 650          |
| Annen driftskostnad                                   |             | 1 226 540        | 933 074          |
| <b>Sum kostnader</b>                                  |             | <b>4 431 667</b> | <b>3 673 353</b> |
| <b>Driftsresultat</b>                                 |             | <b>241 755</b>   | <b>50 023</b>    |
| <b>Finansinntekter og finanskostnader</b>             |             |                  |                  |
| Annen renteinntekt                                    |             | 184              | 24               |
| Annen finansinntekt                                   |             | 1 554            | 1 469            |
| <b>Sum finansinntekter</b>                            |             | <b>1 738</b>     | <b>1 493</b>     |
| Annen rentekostnad                                    |             | 6 982            | 16 467           |
| <b>Sum finanskostnader</b>                            |             | <b>6 982</b>     | <b>16 467</b>    |
| <b>Netto finans</b>                                   |             | <b>-5 244</b>    | <b>-14 974</b>   |
| <b>Ordinært resultat før skattekostnad</b>            |             |                  |                  |
| Skattekostnad på resultat                             | 3           | 236 511          | 35 049           |
| <b>Ordinært resultat etter skattekostnad</b>          |             | <b>52 031</b>    | <b>-3 273</b>    |
| <b>Årsresultat</b>                                    | 4           | <b>184 480</b>   | <b>38 322</b>    |
| <b>Årsresultat etter minoritetsinteresser</b>         |             | <b>184 480</b>   | <b>38 322</b>    |
| <b>Totalresultat</b>                                  |             | <b>184 480</b>   | <b>38 322</b>    |
| <b>Overføringer og disponeringer</b>                  |             |                  |                  |
| Udekket tap   |             |                  | 17 383           |
| Avsatt til annen egenkapital                          |             | 184 480          |                  |
| Overført fra annen egenkapital                        |             |                  | 20 939           |
| <b>Sum overføringer og disponeringer</b>              |             | <b>184 480</b>   | <b>38 322</b>    |





Organisasjonsnr: 911 792 400  
INNLANDET SVEIS OG HYDRAULIKK AS

## BALANSE

| Beløp i: NOK                                       | Note | 2023             | 2022             |
|--|------|------------------|------------------|
| <b>BALANSE - EIENDELER</b>                         |      |                  |                  |
| <b>Anleggsmidler</b>                               |      |                  |                  |
| <b>Immaterielle eiendeler</b>                      |      |                  |                  |
| Utsatt skattefordel                                | 3    | 15 527           | 12 635           |
| <b>Sum immaterielle eiendeler</b>                  |      | <b>15 527</b>    | <b>12 635</b>    |
| <b>Varige driftsmidler</b>                         |      |                  |                  |
| Tomter, bygninger o.a.<br>fast eiendom             | 2    |                  |                  |
| Maskiner og anlegg                                 | 2    | 142 117          | 108 079          |
| Skip og flytende<br>installasjoner                 | 2    |                  |                  |
| Driftsløsøre, inventar o.<br>a. utstyr             | 2    | 691 094          | 320 352          |
| <b>Sum varige driftsmidler</b>                     | 2    | <b>833 211</b>   | <b>428 430</b>   |
| <b>Sum anleggsmidler</b>                           |      | <b>848 738</b>   | <b>441 065</b>   |
| <b>Omløpsmidler</b>                                |      |                  |                  |
| <b>Varer</b>                                       |      |                  |                  |
| <b>Sum varer</b>                                   |      | <b>169 400</b>   | <b>174 050</b>   |
| <b>Fordringer</b>                                  |      |                  |                  |
| Kundefordringer                                    |      | 682 254          | 692 035          |
| Andre kortsiktige<br>fordringer                    |      | 46 736           | 18 175           |
| <b>Sum fordringer</b>                              |      | <b>728 990</b>   | <b>710 210</b>   |
| <b>Bankinnskudd, kontanter<br/>og lignende</b>     |      |                  |                  |
| Bankinnskudd, kontanter o.<br>l.                   |      | 466 823          | 324 622          |
| <b>Sum bankinnskudd,<br/>kontanter og lignende</b> |      | <b>466 823</b>   | <b>324 622</b>   |
| <b>Sum omløpsmidler</b>                            |      | <b>1 365 213</b> | <b>1 208 882</b> |
| <b>SUM EIENDELER</b>                               |      | <b>2 213 951</b> | <b>1 649 948</b> |
| <b>BALANSE - EGENKAPITAL OG<br/>GJELD</b>          |      |                  |                  |
| <b>Egenkapital</b>                                 |      |                  |                  |
| <b>Innskutt egenkapital</b>                        |      |                  |                  |
| Aksjekapital                                       | 5    | 180 000          | 180 000          |
| Beholdning av egne aksjer                          | 5    |                  |                  |
| Overkurs   |      | 130 000          | 130 000          |
| <b>Sum innskutt egenkapital</b>                    |      | <b>310 000</b>   | <b>310 000</b>   |



|                                   |          |                  |                  |
|-----------------------------------|----------|------------------|------------------|
| <b>Opptjent egenkapital</b>       |          |                  |                  |
| Annen egenkapital                 | 6        | 205 419          | 20 939           |
| <b>Sum opptjent egenkapital</b>   |          | <b>205 419</b>   | <b>20 939</b>    |
| <b>Sum egenkapital</b>            | <b>4</b> | <b>515 419</b>   | <b>330 939</b>   |
| <b>Gjeld</b>                      |          |                  |                  |
| <b>Langsiktig gjeld</b>           |          |                  |                  |
| Utsatt skatt                      | 3        |                  |                  |
| <b>Annen langsiktig gjeld</b>     |          |                  |                  |
| Gjeld til                         |          |                  |                  |
| kredittinstitusjoner              |          | 11 854           | 83 290           |
| <b>Sum annen langsiktig gjeld</b> |          | <b>11 854</b>    | <b>83 290</b>    |
| <b>Sum langsiktig gjeld</b>       |          | <b>11 854</b>    | <b>83 290</b>    |
| <b>Kortsiktig gjeld</b>           |          |                  |                  |
| Leverandørgjeld                   |          | 285 029          | 217 889          |
| Betalbar skatt                    | 3        | 54 923           | 9 362            |
| Skyldig offentlige avgifter       |          | 364 919          | 279 447          |
| Kortsiktig konserngjeld           |          | 359 840          | 359 840          |
| Annen kortsiktig gjeld            |          | 621 967          | 369 181          |
| <b>Sum kortsiktig gjeld</b>       |          | <b>1 686 678</b> | <b>1 235 718</b> |
| <b>Sum gjeld</b>                  |          | <b>1 698 532</b> | <b>1 319 008</b> |
| <b>SUM EGENKAPITAL OG GJELD</b>   |          | <b>2 213 951</b> | <b>1 649 948</b> |



Organisasjonsnr: 911 792 400  
INNLANDET SVEIS OG HYDRAULIKK AS

NOTEOPPLYSNINGER - SELSKAP - alle poster oppgitt i hele tall

**Note**

1

Antall årsverk i regnskapsåret  
3.00

Sum Beløp

Balanseført verdi 31.12. Varige driftsmidler Immaterielle eiend.

**Konsernregnskap**

Morselskapet sitt navn

Forretningskontor for morselskapet

**Begrunnelse for at datterselskap er utelatt fra konsolideringen**

Samlet beløp - tilknyttet selskap Årets Fjorårets

Samlet beløp - foretak i samme konsern Årets Fjorårets

Samlet beløp - foretak i samme konsern Årets Fjorårets

Samlet beløp - felles kontrollert virksomhet Årets Fjorårets

Pantstillelse Beløp

Beholdning av egne aksjer Antall Pålydende Andel av aksjek.



 BankID Signing  
Peder Christian Stubberud  
2024-06-28

 BankID Signing  
Ole Stubberud  
2024-06-28



# Årsregnskap 2023

## Innlandet Sveis Og Hydraulikk AS

Resultatregnskap  
Balanse  
Noter til regnskapet



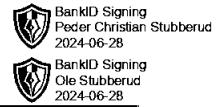
Org.nr.: 911 792 400



## RESULTATREGNSKAP

### INNLANDET SVEIS OG HYDRAULIKK AS

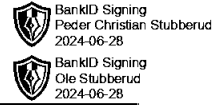
| DRIFTSINNEKTER OG DRIFTSKOSTNADER                     | Note     | 2023             | 2022             |
|---|----------|------------------|------------------|
| Salgsinntekt  |          | 4 655 530        | 3 723 376        |
| Annen driftsinntekt                                   |          | 17 892           | 1                |
| <b>Sum driftsinntekter</b>                            |          | <b>4 673 422</b> | <b>3 723 376</b> |
| Varekostnad   |          | 1 200 783        | 1 045 651        |
| Lønnskostnad  | 1        | 1 820 984        | 1 583 978        |
| Avskrivning av driftsmidler og immaterielle eiendeler | 2        | 183 359          | 110 650          |
| Annen driftskostnad                                   |          | 1 226 540        | 933 074          |
| <b>Sum driftskostnader</b>                            |          | <b>4 431 667</b> | <b>3 673 353</b> |
| <b>Driftsresultat</b>                                 |          | <b>241 755</b>   | <b>50 023</b>    |
| <b>FINANSINNEKTER OG FINANSKOSTNADER</b>              |          |                  |                  |
| Annen renteinntekt                                    |          | 184              | 24               |
| Annen finansinntekt                                   |          | 1 554            | 1 469            |
| Annen rentekostnad                                    |          | 6 982            | 16 467           |
| <b>Resultat av finansposter</b>                       |          | <b>-5 244</b>    | <b>-14 974</b>   |
| Resultat før skattekostnad                            |          | 236 511          | 35 049           |
| Skattekostnad på resultat                             | 3        | 52 031           | -3 273           |
| <b>Resultat</b>                                       |          | <b>184 480</b>   | <b>38 322</b>    |
| <b>EKSTRAORDINÆRE INNEKTER OG KOSTNADER</b>           |          |                  |                  |
| <b>Årsresultat</b>                                    | <b>4</b> | <b>184 480</b>   | <b>38 322</b>    |
| <b>OVERFØRINGER</b>                                   |          |                  |                  |
| Avsatt til annen egenkapital                          |          | 184 480          | 0                |
| Overført til udekket tap                              |          | 0                | -17 383          |
| Overført fra annen egenkapital                        |          | 0                | -20 939          |
| <b>Sum overføringer</b>                               |          | <b>184 480</b>   | <b>38 322</b>    |



## BALANSE

### INNLANDET SVEIS OG HYDRAULIKK AS

| EIENDELER                          | Note     | 2023             | 2022             |
|------------------------------------|----------|------------------|------------------|
| <b>ANLEGGSMIDLER</b>               |          |                  |                  |
| <b>IMMATERIELLE EIENDELER</b>      |          |                  |                  |
| Utsatt skattefordel                | 3        | 15 527           | 12 635           |
| <b>Sum immaterielle eiendeler</b>  |          | <b>15 527</b>    | <b>12 635</b>    |
| <b>VARIGE DRIFTSMIDLER</b>         |          |                  |                  |
| Maskiner og anlegg                 | 2        | 142 117          | 108 079          |
| Driftsløsøre, inventar o.a. utstyr | 2        | 691 094          | 320 352          |
| <b>Sum varige driftsmidler</b>     | <b>2</b> | <b>833 211</b>   | <b>428 430</b>   |
| <b>FINANSIELLE ANLEGGSMIDLER</b>   |          |                  |                  |
| <b>Sum anleggsmidler</b>           |          | <b>848 738</b>   | <b>441 065</b>   |
| <b>OMLØPSMIDLER</b>                |          |                  |                  |
| Lager av varer og annen beholdning |          | 169 400          | 174 050          |
| <b>FORDRINGER</b>                  |          |                  |                  |
| Kundefordringer                    |          | 682 254          | 692 035          |
| Andre kortsiktige fordringer       |          | 46 736           | 18 175           |
| <b>Sum fordringer</b>              |          | <b>728 990</b>   | <b>710 210</b>   |
| <b>INVESTERINGER</b>               |          |                  |                  |
| Bankinnskudd, kontanter o.l.       |          | 466 823          | 324 622          |
| <b>Sum omløpsmidler</b>            |          | <b>1 365 213</b> | <b>1 208 882</b> |
| <b>Sum eiendeler</b>               |          | <b>2 213 951</b> | <b>1 649 948</b> |



## BALANSE

### INNLANDET SVEIS OG HYDRAULIKK AS

| EGENKAPITAL OG GJELD                        | Note | 2023                       | 2022                       |
|---|------|----------------------------|----------------------------|
| <strong>EGENKAPITAL</strong>                |      |                            |                            |
| <strong>INNSKUTT EGENKAPITAL</strong>       |      |                            |                            |
| Aksjekapital                                | 5    | 180 000                    | 180 000                    |
| Overkurs                                    |      | 130 000                    | 130 000                    |
| <strong>Sum innskutt egenkapital</strong>   |      | <strong>310 000</strong>   | <strong>310 000</strong>   |
| <strong>OPPTJENT EGENKAPITAL</strong>       |      |                            |                            |
| Annen egenkapital                           | 6    | 205 419                    | 20 939                     |
| <strong>Sum opptjent egenkapital</strong>   |      | <strong>205 419</strong>   | <strong>20 939</strong>    |
| <strong>Sum egenkapital</strong>            | 4    | <strong>515 419</strong>   | <strong>330 939</strong>   |
| <strong>GJELD</strong>                      |      |                            |                            |
| <strong>AVSETNING FOR FORPLIKTELSE</strong> |      |                            |                            |
| <strong>ANNEN LANGSIKTIG GJELD</strong>     |      |                            |                            |
| Gjeld til kredittinstitusjoner              |      | 11 854                     | 83 290                     |
| <strong>Sum annen langsiktig gjeld</strong> |      | <strong>11 854</strong>    | <strong>83 290</strong>    |
| <strong>KORTSIKTIG GJELD</strong>           |      |                            |                            |
| Leverandørgjeld                             |      | 285 029                    | 217 889                    |
| Betalbar skatt                              | 3    | 54 923                     | 9 362                      |
| Skyldig offentlige avgifter                 |      | 364 919                    | 279 447                    |
| Konserngjeld                                |      | 359 840                    | 359 840                    |
| Annen kortsiktig gjeld                      |      | 621 967                    | 369 181                    |
| <strong>Sum kortsiktig gjeld</strong>       |      | <strong>1 686 678</strong> | <strong>1 235 718</strong> |
| <strong>Sum gjeld</strong>                  |      | <strong>1 698 532</strong> | <strong>1 319 008</strong> |
| <strong>Sum egenkapital og gjeld</strong>   |      | <strong>2 213 951</strong> | <strong>1 649 948</strong> |

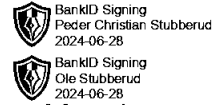
Styret i Innlandet Sveis Og Hydraulikk AS

Ole Stubberud  
styreleder

Peder Christian Stubberud  
styremedlem/daglig leder



## Regnskapsprinsipper



Årsregnskapet er satt opp i samsvar med regnskapsloven og NRS 8 - God regnskapsskikk for små foretak.

## DRIFTSINNTEKTER

Inntektsføring ved salg av varer skjer på leveringstidspunktet. Tjenester inntektsføres etter hvert som de leveres.

## SKATT

Skattekostnaden i resultatregnskapet omfatter både periodens betalbare skatt og endring i utsatt skatt. Utsatt skatt er beregnet med 0 på grunnlag av de midlertidige forskjeller som eksisterer mellom regnskapsmessige og skattemessige verdier, samt ligningsmessig underskudd til fremføring ved utgangen av regnskapsåret. Skatteøkende og skattereduserende midlertidige forskjeller som reverserer eller kan reverseres i samme periode er utlignet og nettoført.

## KLASSIFISERING OG VURDERING AV ANLEGGSMIDLER

Anleggsmidler omfatter eiendeler bestemt til varig eie og bruk. Anleggsmidler er vurdert til anskaffelseskost. Varige driftsmidler balanseføres og avskrives over driftsmidlets økonomiske levetid. Avskrivningsperioden for fast eiendom anskaffet etter 2009 er dekomponert i en del som gjelder råbygget og en del som gjelder faste tekniske installasjoner. Varige driftsmidler nedskrives til gjenvinnbart beløp ved verdifall som forventes ikke å være forbigående. Gjenvinnbart beløp er det høyeste av netto salgsverdi og verdi i bruk. Verdi i bruk er nåverdi av fremtidige kontantstrømmer knyttet til eiendelen. Nedskrivningen reverseres når grunnlaget for nedskrivningen ikke lenger er til stede.

## KLASSIFISERING OG VURDERING AV OMLØPSMIDLER

Omløpsmidler og kortsiktig gjeld omfatter normalt poster som forfaller til betaling innen ett år etter balansedagen, samt poster som knytter seg til varekretsløpet. Omløpsmidler vurderes til laveste verdi av anskaffelseskost og virkelig verdi.

## VARER

Varer er vurdert til det laveste av anskaffelseskost og netto salgsverdi.

## FORDRINGER

Kundefordringer og andre fordringer oppføres til pålydende etter fradrag for avsetning til forventet tap. Avsetning til tap gjøres på grunnlag av en individuell vurdering av de enkelte fordringene.

## Note 1 Lønnskostnader og antall årsverk

### LØNSKOSTNADER

|                    | 2023             | 2022             |
|--------------------|------------------|------------------|
| Lønninger          | 1 574 931        | 1 373 084        |
| Arbeidsgiveravgift | 171 475          | 151 404          |
| Pensjonskostnader  | 42 759           | 53 815           |
| Andre ytelser      | 31 819           | 5 675            |
| <b>Sum</b>         | <b>1 820 984</b> | <b>1 583 978</b> |

Selskapet har i 2023 sysselsatt 3 årsverk.



## Note 2 Anleggsmidler

 BankID Signing  
Peder Christian Stubberud  
2024-06-28

 BankID Signing  
Ole Stubberud  
2024-06-28

|                                    | Maskiner<br>og anlegg | Driftsløsøre,<br>inventar ol. | Sum              |
|------------------------------------|-----------------------|-------------------------------|------------------|
| Anskaffelseskost pr. 01.01.23      | 133 432               | 675 886                       | 809 319          |
| + Tilgang kjøpte driftsmidler      | 63 920                | 546 183                       | 610 103          |
| - Avgang i året                    |                       | 59 900                        | 59 900           |
| = <b>Anskaffelseskost 31.12.23</b> | <b>197 352</b>        | <b>1 162 170</b>              | <b>1 359 522</b> |
| Akkumulerte avskrivninger 31.12.23 | 55 235                | 471 075                       | 526 310          |
| = <b>Bokført verdi 31.12.23</b>    | <b>142 117</b>        | <b>691 094</b>                | <b>833 212</b>   |
| Årets ordinære avskrivninger       | 29 882                | 153 477                       | 183 359          |
| Økonomisk levetid                  | 5 år                  | 5-10 år                       |                  |

## Note 3 Skatt

| Årets skattekostnad                      | 2023           | 2022          |
|--|----------------|---------------|
| Resultatført skatt på ordinært resultat: |                |               |
| Betalbar skatt                           | 54 923         | 9 362         |
| Endring i utsatt skatt                   | -2 892         | -12 635       |
| <b>Skattekostnad ordinært resultat</b>   | <b>52 031</b>  | <b>-3 273</b> |
| Skattepliktig inntekt:                   |                |               |
| Resultat før skatt                       | 236 511        | 35 049        |
| Permanente forskjeller                   | -3             | 3 734         |
| Endring i midlertidige forskjeller       | 13 141         | 3 772         |
| <b>Skattepliktig inntekt</b>             | <b>249 649</b> | <b>42 554</b> |
| Betalbar skatt i balansen:               |                |               |
| Betalbar skatt på årets resultat         | 54 923         | 9 362         |
| <b>Sum betalbar skatt i balansen</b>     | <b>54 923</b>  | <b>9 362</b>  |

Skatteeffekten av midlertidige forskjeller som har gitt opphav til utsatt skatt og utsatte skattefordeler, spesifisert på typer av midlertidige forskjeller


|   | 2023           | 2022           | Endring       |
|---|----------------|----------------|---------------|
| Varige driftsmidler                     | 82 707         | 42 317         | -40 390       |
| Fordringer                              | -153 282       | -99 751        | 53 531        |
| <b>Sum</b>                              | <b>-70 575</b> | <b>-57 434</b> | <b>13 141</b> |
| <b>Grunnlag for utsatt skattefordel</b> | <b>-70 575</b> | <b>-57 434</b> | <b>13 141</b> |
| <b>Utsatt skattefordel (22 %)</b>       | <b>-15 527</b> | <b>-12 635</b> | <b>2 891</b>  |



## Note 4 Egenkapital

|                      | Aksjekapital   | Overkurs       | Annen egenkapital | Sum egenkapital |
|----------------------|----------------|----------------|-------------------|-----------------|
| Pr. 31.12.2022       | 180 000        | 130 000        | 20 939            | 330 939         |
| Årets resultat       |                |                | 184 480           | 184 480         |
| <b>Pr 31.12.2023</b> | <b>180 000</b> | <b>130 000</b> | <b>205 419</b>    | <b>515 419</b>  |

 BankID Signing  
Peder Christian Stubberud  
2024-06-28

 BankID Signing  
Ole Stubberud  
2024-06-28

## Note 5 Aksjonærer

### AKSJEKAPITALEN I INNLANDET SVEIS OG HYDRAULIKK AS PR. 31.12 BESTÅR AV:

|                 | Antall    | Pålydende | Bokført        |
|-----------------|-----------|-----------|----------------|
| Ordinære aksjer | 30        | 6 000,0   | 180 000        |
| <b>Sum</b>      | <b>30</b> |           | <b>180 000</b> |

### EIERSTRUKTUR

De største aksjonærene i % pr. 31.12 var:

|                           | Ordinære | Eierandel | Stemmeandel |
|---------------------------|----------|-----------|-------------|
| Peder Christian Stubberud | 30       | 100,0     | 100,0       |

### AKSJER EIET AV MEDLEMMER I STYRET OG DAGLIG LEDER:

| Navn                        | Verv                     | Ordinære  |
|-----------------------------|--------------------------|-----------|
| Peder Christian Stubberud   | styremedlem/daglig leder | 30        |
| <b>Totalt antall aksjer</b> |                          | <b>30</b> |

## Note 6 Fortsatt drift

Styrets arbeid i 2023 har i hovedsak bestått av å forvalte inntektene og redusere kostnadene for å sikre løpende drift. I budsjettene for 2024 er det lagt opp til en nøktern drift som skal skape en bærekraftig økonomi.

Aksjonær har lånt selskapet kr. 359 840, og styret mener at forutsetningen om fortsatt drift er tilstede. Styret i Innlandet Sveis Og Hydraulikk AS forventer en nøytral løpende drift i nær framtid og på lengre sikt forventer man bedre tider da viktige bransjeindikatorer indikerer dette.