



ÅRSREGNSKAPET FOR REGNSKAPSÅRET 2022 - GENERELL INFORMASJON

Enheten

Organisasjonsnummer: 919 210 427
Organisasjonsform: Aksjeselskap
Foretaksnavn: BIOLINK INDUSTRIAL AS
Forretningsadresse: Fosseikeveien 24
4323 SANDNES

Regnskapsår

Årsregnskapets periode: 01.01.2022 - 31.12.2022

Konsern

Morselskap i konsern: Nei

Regnskapsregler

Regler for små foretak benyttet: Ja
Benyttet ved utarbeidelsen av årsregnskapet til selskapet: Regnskapslovens alminnelige regler

Årsregnskapet fastsatt av kompetent organ

Bekreftet av representant for selskapet: Kåre Svaboe
Dato for fastsettelse av årsregnskapet: 28.04.2023

Grunnlag for avgivelse

År 2022: Årsregnskapet er elektronisk innlevert
År 2021: Tall er hentet fra elektronisk innlevert årsregnskap fra 2022

Det er ikke krav til at årsregnskapet m.v. som sendes til Regnskapsregisteret er undertegnet. Kontrollen på at dette er utført ligger hos revisor/enhetens øverste organ. Sikkerheten ivaretas ved at innsender har rolle/rettighet for innsending av årsregnskapet via Altinn, og ved at det bekreftes at årsregnskapet er fastsatt av kompetent organ.

Brønnøysundregistrene, 18.06.2024



Resultatregnskap

Beløp i: NOK	Note	2022	2021
RESULTATREGNSKAP			
Inntekter			
Annen driftsinntekt		2 507 180	2 507 180
Sum inntekter		2 507 180	2 507 180
Kostnader			
Avskrivning av driftsmidler og immaterielle eiendeler	3	963 200	962 600
Annen driftskostnad	2	69 741	74 584
Sum kostnader		1 032 941	1 037 184
Driftsresultat		1 474 239	1 469 996
Finansinntekter og finanskostnader			
Annen renteinntekt		32	4
Annen finansinntekt		6 694	8 723
Sum finansinntekter		6 726	8 727
Rentekostnad til foretak i samme konsern	5	300 900	243 636
Annen rentekostnad	5	1 052 918	643 333
Sum finanskostnader		1 353 818	886 969
Netto finans		-1 347 092	-878 242
Ordinært resultat før skattekostnad		127 147	591 754
Skattekostnad på resultat	1, 4	27 972	130 186
Ordinært resultat etter skattekostnad		99 175	461 568
Årsresultat		99 175	461 568
Årsresultat etter minoritetsinteresser		99 175	461 568
Totalresultat		99 175	461 568
Overføringer og disponeringer			
Avsatt til annen egenkapital		99 175	461 568
Sum overføringer og disponeringer		99 175	461 568



Resultatregnskap

Beløp i: NOK	Note	2022	2021
---------------------	-------------	-------------	-------------



Balanse

Beløp i: NOK	Note	2022	2021
BALANSE - EIENDELER			
Anleggsmidler			
Immaterielle eiendeler			
Utsatt skattefordel	1, 4		
Varige driftsmidler			
Tomter, bygninger o.a. fast eiendom		50 034 846	50 957 446
Driftsløsøre, inventar o.a. utstyr		7 668	18 868
Sum varige driftsmidler	3	50 042 514	50 976 314
Sum anleggsmidler		50 042 514	50 976 314
Omløpsmidler			
Varer			
Fordringer			
Andre kortsiktige fordringer		20 228	18 212
Konsernfordringer	6	388 343	238 731
Sum fordringer		408 571	256 943
Bankinnskudd, kontanter og lignende			
Bankinnskudd, kontanter o.l.		493 689	669 556
Sum bankinnskudd, kontanter og lignende		493 689	669 556
Sum omløpsmidler		902 260	926 499
SUM EIENDELER		50 944 774	51 902 814
BALANSE - EGENKAPITAL OG GJELD			
Egenkapital			
Innskutt egenkapital			
Aksjekapital	7	30 000	30 000
Overkurs		5 000 730	5 000 730
Sum innskutt egenkapital		5 030 730	5 030 730



Balanse

Beløp i: NOK	Note	2022	2021
Opptjent egenkapital			
Annen egenkapital		1 146 302	1 047 127
Sum opptjent egenkapital		1 146 302	1 047 127
Sum egenkapital	8	6 177 032	6 077 857
Gjeld			
Langsiktig gjeld			
Utsatt skatt	1, 4	320 701	292 729
Sum avsetninger for forpliktelser		320 701	292 729
Annen langsiktig gjeld			
Gjeld til kredittinstitusjoner	5	27 000 000	28 200 000
Ansvarlig lånekapital	5, 6	17 000 000	17 000 000
Sum annen langsiktig gjeld		44 000 000	45 200 000
Sum langsiktig gjeld		44 320 701	45 492 729
Kortsiktig gjeld			
Leverandørgjeld	6	339 586	293 071
Skyldig offentlige avgifter		67 296	37 070
Annen kortsiktig gjeld		40 158	2 086
Sum kortsiktig gjeld		447 041	332 227
Sum gjeld		44 767 742	45 824 956
SUM EGENKAPITAL OG GJELD		50 944 774	51 902 814



Brønnøysundregistrene

ÅRSREGNSKAP FOR REGNSKAPSÅRET 2022 - GENERELL INFORMASJON

Journalnummer: 2023 456245

Enheten

Organisasjonsnummer: 919 210 427
Organisasjonsform: Aksjeselskap
Foretaksnavn: BIOLINK INDUSTRIAL AS
Forretningsadresse: Hanaveien 4
4327 SANDNES

Regnskapsår

Årsregnskapets periode: 01.01.2022 - 31.12.2022

Konsern

Morselskap i konsern: Nei

Regnskapsregler

Regler for små foretak benyttet: Ja
Benyttet ved utarbeidelsen av
årsregnskapet til selskapet: Regnskapslovens alminnelige regler

Årsregnskapet fastsatt av kompetent organ

Bekreftet av representant for selskapet: Kåre Svaboe
Dato for fastsettelse av årsregnskapet: 28.04.2023

Grunnlag for avgivelse

År 2022: Årsregnskap er elektronisk innlevert.
År 2021: Tall er hentet fra elektronisk innlevert årsregnskap fra 2022.

Det er ikke krav til at årsregnskapet m.v. som sendes til Regnskapsregisteret er undertegnet. Kontrollen på at dette er utført ligger hos revisor/enhetens øverste organ. Sikkerheten ivaretas ved at innsender har rolle/rettighet for innsending av årsregnskapet via Altinn, og ved at det bekreftes at årsregnskapet er fastsatt av kompetent organ.

Brønnøysundregistrene, 10.06.2023



Organisasjonsnr: 919 210 427
BIOLINK INDUSTRIAL AS

RESULTATREGNSKAP

Beløp i: NOK	Note	2022	2021
RESULTATREGNSKAP			
Inntekter			
Annen driftsinntekt		2 507 180	2 507 180
Sum inntekter		2 507 180	2 507 180
Kostnader			
Avskrivning av driftsmidler og immaterielle eiendeler			
	3	963 200	962 600
Annen driftskostnad	2	69 741	74 584
Sum kostnader		1 032 941	1 037 184
Driftsresultat		1 474 239	1 469 996
Finansinntekter og finanskostnader			
Annen renteinntekt		32	4
Annen finansinntekt		6 694	8 723
Sum finansinntekter		6 726	8 727
Rentekostnad til foretak i samme konsern	5	300 900	243 636
Annen rentekostnad	5	1 052 918	643 333
Sum finanskostnader		1 353 818	886 969
Netto finans		-1 347 092	-878 242
Ordinært resultat før skattekostnad			
Skattekostnad på resultat	1, 4	27 972	130 186
Ordinært resultat etter skattekostnad		99 175	461 568
Årsresultat		99 175	461 568
Årsresultat etter minoritetsinteresser		99 175	461 568
Totalresultat		99 175	461 568
Overføringer og disponeringer			
Avsatt til annen egenkapital			
		99 175	461 568
Sum overføringer og disponeringer		99 175	461 568



Organisasjonsnr: 919 210 427
BIOLINK INDUSTRIAL AS

BALANSE

Beløp i: NOK	Note	2022	2021
--------------	------	------	------

BALANSE - EIENDELER

Anleggsmidler

Immaterielle eiendeler

Utsatt skattefordel 1, 4

Varige driftsmidler

Tomter, bygninger o.a.

fast eiendom 50 034 846

50 957 446

Driftsløsøre, inventar o.

a. utstyr 7 668

18 868

Sum varige driftsmidler 3 50 042 514

50 976 314

Sum anleggsmidler 50 042 514

50 976 314

Omløpsmidler

Varer

Fordringer

Andre kortsiktige

fordringer 20 228

18 212

Konsernfordringer 6 388 343

238 731

Sum fordringer 408 571

256 943

Bankinnskudd, kontanter og lignende

Bankinnskudd, kontanter o.

l. 493 689

669 556

Sum bankinnskudd,

kontanter og lignende 493 689

669 556

Sum omløpsmidler 902 260

926 499

SUM EIENDELER 50 944 774

51 902 814

BALANSE - EGENKAPITAL OG GJELD

Egenkapital

Innskutt egenkapital

Aksjekapital 7 30 000

30 000

Overkurs 5 000 730

5 000 730

Sum innskutt egenkapital 5 030 730

5 030 730

Opptjent egenkapital

Annen egenkapital 1 146 302

1 047 127

Sum opptjent egenkapital 1 146 302

1 047 127

Sum egenkapital 8 6 177 032

6 077 857



Gjeld			
Langsiktig gjeld			
Utsatt skatt	1, 4	320 701	292 729
Sum avsetninger for forpliktelses		320 701	292 729
Annen langsiktig gjeld			
Gjeld til			
kredittinstitusjoner	5	27 000 000	28 200 000
Ansvarlig lånekapital	5, 6	17 000 000	17 000 000
Sum annen langsiktig gjeld		44 000 000	45 200 000
Sum langsiktig gjeld		44 320 701	45 492 729
Kortsiktig gjeld			
Leverandørgjeld	6	339 586	293 071
Skyldig offentlige avgifter		67 296	37 070
Annen kortsiktig gjeld		40 158	2 086
Sum kortsiktig gjeld		447 041	332 227
Sum gjeld		44 767 742	45 824 956
SUM EGENKAPITAL OG GJELD		50 944 774	51 902 814



Organisasjonsnr: 919 210 427
BIOLINK INDUSTRIAL AS

NOTEOPPLYSNINGER - SELSKAP - alle poster oppgitt i hele tall

Note

Antall årsverk i regnskapsåret
0.00

<u>Sum</u>	<u>Beløp</u>
------------	--------------

<u>Balanseført verdi 31.12.</u>	<u>Varige driftsmidler</u>	<u>Immaterielle eiend.</u>
---------------------------------	----------------------------	----------------------------

Konsernregnskap

Morselskapet sitt navn

Forretningskontor for morselskapet

Begrunnelse for at datterselskap er utelatt fra konsolideringen

<u>Samlet beløp - tilknyttet selskap</u>	<u>Årets</u>	<u>Fjorårets</u>
--	--------------	------------------

<u>Samlet beløp - foretak i samme konsern</u>	<u>Årets</u>	<u>Fjorårets</u>
---	--------------	------------------

<u>Samlet beløp - foretak i samme konsern</u>	<u>Årets</u>	<u>Fjorårets</u>
---	--------------	------------------

<u>Samlet beløp - felles kontrollert virksomhet</u>	<u>Årets</u>	<u>Fjorårets</u>
---	--------------	------------------

<u>Pantstillelse</u>	<u>Beløp</u>
----------------------	--------------

<u>Beholdning av egne aksjer</u>	<u>Antall</u>	<u>Pålydende</u>	<u>Andel av aksjek.</u>
----------------------------------	---------------	------------------	-------------------------



Årsregnskap 2022 Biolink Industrial AS

Revisors beretning
Resultat
Balanse
Noter

Org.nr.: 919 210 427



ERGA REVISJON as



Erga Revisjon as

Org.nr. 980 024 679 – mva

Statsautoriserte revisorer

Medlem av Den norske Revisorforening

Til generalforsamlingen i Biolink Industrial AS

Uavhengig revisors beretning

Konklusjon

Vi har revidert Biolink Industrial AS sitt årsregnskap som viser et overskudd på kr 99 175. Årsregnskapet består av balanse per 31. desember 2022, resultatregnskap for regnskapsåret avsluttet per denne datoen og noter til årsregnskapet, herunder et sammendrag av viktige regnskapsprinsipper.

Etter vår mening

- oppfyller årsregnskapet gjeldende lovkrav, og
- gir årsregnskapet et rettviseende bilde av selskapets finansielle stilling per 31. desember 2022 og av dets resultater for regnskapsåret avsluttet per denne datoen i samsvar med regnskapslovens regler og god regnskapsskikk i Norge.

Grunnlag for konklusjonen

Vi har gjennomført revisjonen i samsvar med International Standards on Auditing (ISA-ene). Våre oppgaver og plikter i henhold til disse standardene er beskrevet nedenfor under Revisors oppgaver og plikter ved revisjonen av årsregnskapet. Vi er uavhengige av selskapet i samsvar med kravene i relevante lover og forskrifter i Norge og International Code of Ethics for Professional Accountants (inkludert internasjonale uavhengighetsstandarder) utstedt av the International Ethics Standards Board for Accountants (IESBA-reglene), og vi har overholdt våre øvrige etiske forpliktelser i samsvar med disse kravene. Innhentet revisjonsbevis er etter vår vurdering tilstrekkelig og hensiktsmessig som grunnlag for vår konklusjon.

Ledelsens ansvar for årsregnskapet

Ledelsen (styret og daglig leder) er ansvarlig for å utarbeide årsregnskapet og for at det gir et rettviseende bilde i samsvar med regnskapslovens regler og god regnskapsskikk i Norge. Ledelsen er også ansvarlig for slik intern kontroll som den finner nødvendig for å kunne utarbeide et årsregnskap som ikke inneholder vesentlig feilinformasjon, verken som følge av misligheter eller utilsiktede feil.

Ved utarbeidelsen av årsregnskapet må ledelsen ta standpunkt til selskapets evne til fortsatt drift og opplyse om forhold av betydning for fortsatt drift. Forutsetningen om fortsatt drift skal legges til grunn for årsregnskapet så lenge det ikke er sannsynlig at virksomheten vil bli avvirket.

Adresse:

Jens Zetlitzgt. 47
4008 Stavanger

Web: erga.no
Tlf: 51 51 03 70





ERGA REVISJON as



Revisors oppgaver og plikter ved revisjonen av årsregnskapet

Vårt mål er å oppnå betryggende sikkerhet for at årsregnskapet til Biolink Industrial AS som helhet ikke inneholder vesentlig feilinformasjon, verken som følge av misligheter eller utilsiktede feil, og å avgi en revisjonsberetning som inneholder vår konklusjon. Betryggende sikkerhet er en høy grad av sikkerhet, men ingen garanti for at en revisjon utført i samsvar med ISA-ene, alltid vil avdekke vesentlig feilinformasjon som eksisterer. Feilinformasjon kan oppstå som følge av misligheter eller utilsiktede feil. Feilinformasjon er å anse som vesentlig dersom den enkeltvis eller samlet med rimelighet kan forventes å påvirke de økonomiske beslutninger som brukerne foretar, på grunnlag av årsregnskapet.

For videre beskrivelse av revisors oppgaver og plikter vises det til:
<https://revisorforeningen.no/revisjonsberetninger>

Stavanger, 21. april 2023
Erga Revisjon as

Øyvind Gjedrem-Gilje
Statsautorisert revisor
(elektronisk signert)





Elektronisk signatur

Signert av

Gjedrem-Gilje, Øyvind
Norwegian BankID

Dato og tid

(UTC+01:00) Amsterdam, Berlin, Bern, Rome, Stockholm, Vienna

24.04.2023 12.53.29

Dette dokumentet er signert med elektronisk signatur. En elektronisk signatur er juridisk forpliktende på samme måte som en håndskrevet signatur på papir. Denne siden er lagt til dokumentet for å vise grunnleggende informasjon om signaturen(e), og på de foregående sidene kan du lese dokumentet som er signert. Vedlagt finnes også en PDF med signatordetaljer, og en XML-fil med innholdet i den elektroniske signaturen(e). Vedleggene kan brukes for å verifisere gyldigheten av dokumentets signatur ved behov.



Resultatregnskap			
Biolink Industrial AS			
Driftsinntekter og driftskostnader	Note	2022	2021
Annen driftsinntekt		2 507 180	2 507 180
Sum driftsinntekter		2 507 180	2 507 180
Avskrivning av driftsmidler og immaterielle eiendeler	3	963 200	962 600
Annen driftskostnad	2	69 741	74 584
Sum driftskostnader		1 032 941	1 037 184
Driftsresultat		1 474 239	1 469 996
Finansinntekter og finanskostnader			
Annen renteinntekt		32	4
Annen finansinntekt		6 694	8 723
Rentekostnad til foretak i samme konsern	5	300 900	243 636
Annen rentekostnad	5	1 052 918	643 333
Resultat av finansposter		-1 347 092	-878 242
Resultat før skattekostnad		127 147	591 754
Skattekostnad på resultat	1, 4	27 972	130 186
Årsresultat		99 175	461 568
Overføringer			
Avsatt til annen egenkapital		99 175	461 568
Sum overføringer		99 175	461 568



Balanse			
Biolink Industrial AS			
Eiendeler	Note	2022	2021
Anleggsmidler			
Immaterielle eiendeler			
Varige driftsmidler			
Tomter, bygninger o.a. fast eiendom		50 034 846	50 957 446
Driftsløsøre, inventar o.a. utstyr		7 668	18 868
Sum varige driftsmidler	3	<u>50 042 514</u>	<u>50 976 314</u>
Sum anleggsmidler		<u>50 042 514</u>	<u>50 976 314</u>
Omløpsmidler			
Fordringer			
Andre kortsiktige fordringer		20 228	18 212
Konsernfordringer	6	388 343	238 731
Sum fordringer		<u>408 571</u>	<u>256 943</u>
Bankinnskudd, kontanter o.l.		493 689	669 556
Sum omløpsmidler		<u>902 260</u>	<u>926 499</u>
Sum eiendeler		<u>50 944 774</u>	<u>51 902 814</u>



Balanse			
Biolink Industrial AS			
Egenkapital og gjeld	Note	2022	2021
Egenkapital			
Innskutt egenkapital			
Aksjekapital	7	30 000	30 000
Overkurs		5 000 730	5 000 730
Sum innskutt egenkapital		5 030 730	5 030 730
Opptjent egenkapital			
Annen egenkapital		1 146 302	1 047 127
Sum opptjent egenkapital		1 146 302	1 047 127
Sum egenkapital	8	6 177 032	6 077 857
Gjeld			
Utsatt skatt	1, 4	320 701	292 729
Annen langsiktig gjeld			
Gjeld til kredittinstitusjoner	5	27 000 000	28 200 000
Ansvarlig lån fra selskap i samme konsern	5, 6	17 000 000	17 000 000
Sum annen langsiktig gjeld		44 000 000	45 200 000
Kortsiktig gjeld			
Leverandørgjeld		38 686	49 435
Leverandørgjeld til selskap i samme konsern	6	300 900	243 636
Skyldig offentlige avgifter		67 296	37 070
Annen kortsiktig gjeld		40 158	2 086
Sum kortsiktig gjeld		447 041	332 227
Sum gjeld		44 767 742	45 824 956
Sum egenkapital og gjeld		50 944 774	51 902 814



Balanse

Biolink Industrial AS

21.04.2023

Styret i Biolink Industrial AS

Sjur Svaboe

Sjur Svaboe (Apr 21, 2023 13:45 GMT+2)

Sjur Svaboe
Styrets leder

Kåre Svaboe

Kåre Svaboe (Apr 22, 2023 07:31 GMT+2)

Kåre Svaboe
Styremedlem/Daglig leder

Kristian Larsen

Kristian Larsen (Apr 21, 2023 14:01 GMT+2)

Kristian Larsen
Styremedlem

Linn K. Sagerup

Linn Kathrine Sagerup
Styremedlem



BIOLINK INDUSTRIAL AS

NOTER TIL REGNSKAPET FOR 2022

Note 1. Regnskapsprinsipper

I årsregnskapet er alle poster verdsatt og periodisert i overensstemmelse med regnskapslovens bestemmelser og reglene som følger av god regnskapsskikk.

Klassifisering

Eiendeler bestemt til varig eie eller bruk, samt fordringer med forfall mer enn ett år etter balansedagen er medtatt som anleggsmidler. Øvrige eiendeler er klassifisert som omløpsmidler. Gjeld som forfaller senere enn et år etter regnskapsperiodens utløp er oppført som langsiktig gjeld.

Varige driftsmidler og avskrivninger

Varige driftsmidler er vurdert til historisk kost etter fradrag for bedriftsøkonomiske avskrivninger som er beregnet på grunnlag av kostpris og antatt økonomisk levetid.

Fordringer

Fordringer er oppført i balansen med fordringens pålydende etter fradrag for konstaterte og forventede tap.

Skattekostnad og utsatt skatt

Skattekostnaden er knyttet til det regnskapsmessige resultat og består av betalbar skatt og endring i netto utsatt skatt.

Utsatt skatt i resultatregnskapet er skatt beregnet på endringer i midlertidige forskjeller mellom skattemessige og regnskapsmessige verdier. I stedet for å vise årets skattemessige disposisjoner brutto i regnskapet, bokføres skatteeffekten som en del av årets skattekostnad. Utsatt skatt avsettes som langsiktig gjeld i balansen. I den grad utsatt skattefordel overstiger utsatt skatt, medtas utsatt skattefordel i balansen iht god regnskapsskikk.

Driftsinntekter og kostnader

Inntektsføring skjer etter opptjeningsprinsippet som normalt vil være leveringstidspunktet for varer og tjenester. Kostnader medtas etter sammenstillingsprinsippet, dvs at kostnader medtas i samme periode som tilhørende inntekter inntektsføres.

Note 2. Lønnskostnader, antall ansatte, revisor

Selskapet har ikke hatt ansatte i året og har følgelig ingen lønnskostnader eller avtale om Obligatorisk Tjenestepensjon.

Revisor

Kostnadsført honorar til revisor for 2022 utgjør kr 15.000,- for revisjon.

Note 3. Anleggsmidler

	Bygninger og tomter	Driftsløsøre, inventar o.l.	Sum
Anskaffelseskost pr 1.1	52 275 146	33 768	52 308 914
Tilgang i året	29 400	-	29 400
Anskaffelseskost pr 31.12	52 304 546	33 768	52 338 314
Akk. avskrivninger 31.12	2 269 700	26 100	2 295 800
Bokført verdi	50 034 846	7 668	50 042 514
Årets ordinære avskrivninger	952 000	11 200	963 200
Økonomisk levetid	10-50 år	3 år	



Biolink Industrial AS

Noter regnskap 2022

Note 4. Årets skattekostnad

	2022	2021
Resultatført skatt på ordinært resultat:		
Betalbar skatt	0	0
Endring i utsatt skatt	27 972	130 186
Skattekostnad ordinært resultat	27 972	130 186

Betalbar skatt:	2022	2021
Ordinært resultat før skatt	127 147	591 754
Endring i midlertidige forskjeller	-800 741	-958 833
Permanente forskjeller	-	-
Skattepliktig inntekt	-673 594	-367 079

Skatteeffekten av midlertidige forskjeller og underskudd til fremføring som har gitt opphav til utsatt skatt og utsatte skattefordeler spesifisert på typer av midlertidige forskjeller:

	2022	2021	Endring
Varige driftsmidler	5 597 409	4 796 668	-800 741
Andre forskjeller	-	-	-
Sum	5 597 409	4 796 668	-800 741

Akkumulert fremførbart underskudd	-4 139 675	-3 466 081	673 594
Grunnlag for beregning av utsatt skatt	1 457 734	1 330 587	-127 147

Anvendt skattesats: 22 % 22 %

Utsatt skatt/ utsatt skattefordel: 320 701 292 729 27 972

Note 5. Gjeld

Selskapet har et seriøslån kr 27 mill hos Sandnes Sparebank, hvorav 21 mill forfaller om mer enn 5 år. Gjelden er sikret med pant i eiendom, samt kausjon kr 10 mill fra morselskap Biolink Group AS og pant i morselskapets aksjer i Biolink Industrial.

Selskapet har også et rammelån fra morselskap Biolink Group AS kr 17 mill. Dette er et ansvarlig lån, hvilket innebærer at denne gjeld står tilbake for annen gjeld. Gjenværende løpetid 1 år, denne er reforhandlet i 2023 og hele beløpet har forfall senere enn 5 år.

Note 6. Mellomværende med selskaper i konsern

Fordringer	Biosynth AS	
	2022	2021
Kundefordringer	388 343	238 731
Sum	388 343	238 731

Gjeld	Biolink Group AS	
	2022	2021
Leverandørgjeld	300 900	243 636
Ansvarlig lån	17 000 000	17 000 000
Sum	17 300 900	17 243 636

Note 7. Aksjonærer

Aksjekapitalen i Biolink Industrial AS pr. 31.12 består av 30.000 aksjer a NOK 1,- totalt NOK 30.000,-. Alle aksjene er eid av Biolink Group AS. Biolink Group AS, Sandnes, utarbeider konsernregnskap hvor Biolink Industrial AS inngår.

Note 8. Endringer i egenkapital

Følgende endringer i egenkapital regnskapsåret 2022:

Endring	Aksjekapital	Overkurs	Annen egenkapital	Sum egenkapital
Inngående balanse 01.01	30 000	5 000 730	1 047 127	6 077 857
Årets resultat			99 175	99 175
Utgående balanse 31.12.	30 000	5 000 730	1 146 302	6 177 032



2022 Offentlig regnskap Biolink Industrial AS

Final Audit Report

2023-04-22






Created:	2023-04-21
By:	Linn Sagerup (linn@biolink.no)
Status:	Signed
Transaction ID:	CBJCHBCAABAawPleGwfoOKZ1XbIV2CuPq6a38IXhFfSk

"2022 Offentlig regnskap Biolink Industrial AS" History

-  Document created by Linn Sagerup (linn@biolink.no)
2023-04-21 - 9:13:40 AM GMT - IP address: 81.167.44.238
-  Document emailed to sjur@biolink.no for signature
2023-04-21 - 9:14:39 AM GMT
-  Document emailed to kristian@biolink.no for signature
2023-04-21 - 9:14:39 AM GMT
-  Document emailed to kaare@biolink.no for signature
2023-04-21 - 9:14:39 AM GMT
-  Document emailed to Linn Sagerup (linn@biolink.no) for signature
2023-04-21 - 9:14:39 AM GMT
-  Document e-signed by Linn Sagerup (linn@biolink.no)
Signature Date: 2023-04-21 - 9:14:55 AM GMT - Time Source: server- IP address: 81.167.44.238
-  Email viewed by kristian@biolink.no
2023-04-21 - 9:33:01 AM GMT - IP address: 81.167.44.238
-  Email viewed by sjur@biolink.no
2023-04-21 - 9:56:55 AM GMT - IP address: 104.28.31.33
-  Signer sjur@biolink.no entered name at signing as Sjur Svaboe
2023-04-21 - 11:45:23 AM GMT - IP address: 88.94.82.61
-  Document e-signed by Sjur Svaboe (sjur@biolink.no)
Signature Date: 2023-04-21 - 11:45:25 AM GMT - Time Source: server- IP address: 88.94.82.61
-  Signer kristian@biolink.no entered name at signing as Kristian Larsen
2023-04-21 - 12:01:32 PM GMT - IP address: 81.167.44.238





-  Document e-signed by Kristian Larsen (kristian@biolink.no)
Signature Date: 2023-04-21 - 12:01:34 PM GMT - Time Source: server- IP address: 81.167.44.238
-  Email viewed by kaare@biolink.no
2023-04-22 - 5:30:58 AM GMT- IP address: 104.47.11.254
-  Signer kaare@biolink.no entered name at signing as Kåre Svaboe
2023-04-22 - 5:31:07 AM GMT- IP address: 77.16.212.201
-  Document e-signed by Kåre Svaboe (kaare@biolink.no)
Signature Date: 2023-04-22 - 5:31:09 AM GMT - Time Source: server- IP address: 77.16.212.201
-  Agreement completed.
2023-04-22 - 5:31:09 AM GMT

Names and email addresses are entered into the Acrobat Sign service by Acrobat Sign users and are unverified unless otherwise noted.