



ÅRSREGNSKAPET FOR REGNSKAPSÅRET 2015 - GENERELL INFORMASJON

Enheten

Organisasjonsnummer: 982 155 320
Organisasjonsform: Aksjeselskap
Foretaksnavn: GOURMETCOMPAGNIET AS
Forretningsadresse: Gillingsrødveien 9
1640 RÅDE

Regnskapsår

Årsregnskapets periode: 01.01.2015 - 31.12.2015

Konsern

Morselskap i konsern: Nei

Regnskapsregler

Regler for små foretak benyttet: Ja
Benyttet ved utarbeidelsen av årsregnskapet til selskapet: Regnskapslovens alminnelige regler

Årsregnskapet fastsatt av kompetent organ

Bekreftet av representant for selskapet: Bjørn Landgraff
Dato for fastsettelse av årsregnskapet: 12.05.2016

Grunnlag for avgivelse

År 2015: Årsregnskapet er elektronisk innlevert
År 2014: Tall er hentet fra elektronisk innlevert årsregnskap fra 2015

Det er ikke krav til at årsregnskapet m.v. som sendes til Regnskapsregisteret er undertegnet. Kontrollen på at dette er utført ligger hos revisor/enhetens øverste organ. Sikkerheten ivaretas ved at innsender har rolle/rettighet for innsending av årsregnskapet via Altinn, og ved at det bekreftes at årsregnskapet er fastsatt av kompetent organ.

Brønnøysundregistrene, 11.10.2019



Resultatregnskap

Beløp i: NOK	Note	2015	2014
RESULTATREGNSKAP			
Inntekter			
Salgsinntekt		29 688 837	29 751 457
Annen driftsinntekt		1 385	
Sum inntekter		29 690 221	29 751 457
Kostnader			
Varekostnad		15 991 328	16 467 341
Lønnskostnad	1,2,9	8 732 306	7 597 841
Avskrivning på varige driftsm. og immatr. eiendeler	4	396 353	350 949
Annen driftskostnad	2	5 292 787	5 075 330
Sum kostnader		30 412 773	29 491 461
Driftsresultat		-722 551	259 996
Finansinntekter og finanskostnader			
Annen renteinntekt		8 059	23 911
Sum finansinntekter		8 059	23 911
Annen rentekostnad		462 956	391 756
Annen finanskostnad		46 933	17 991
Sum finanskostnader		509 888	409 747
Netto finans		-501 829	-385 836
Ordinært resultat før skattekostnad		-1 224 380	-125 840
Skattekostnad på ordinært resultat	3	-106 048	-17 795
Ordinært resultat etter skattekostnad		-1 118 332	-108 045
Årsresultat		-1 118 332	-108 045
Overføringer og disponeringer			
Udekket tap	8	-1 118 332	-108 045
Sum overføringer og disponeringer		-1 118 332	-108 045



Balanse

Beløp i: NOK	Note	2015	2014
BALANSE - EIENDELER			
Anleggsmidler			
Immaterielle eiendeler			
Konsesjoner, patenter, lisenser, varem. og lign. rettigheter		75 000	75 000
Utsatt skattefordel	3	2 721 473	2 615 425
Sum immaterielle eiendeler		2 796 473	2 690 425
Varige driftsmidler			
Tomter, bygninger og annen fast eiendom			
Driftsløsøre, inventar, verktøy, kontormaskiner og lign.	4,5	1 722 600	2 095 042
Sum varige driftsmidler		1 722 600	2 095 042
Finansielle anleggsmidler			
Andre fordringer		81 000	81 000
Sum finansielle anleggsmidler		81 000	81 000
Sum anleggsmidler		4 600 073	4 866 467
Omløpsmidler			
Varer			
Varer	5	2 592 811	2 289 718
Sum varer		2 592 811	2 289 718
Fordringer			
Kundefordringer	5	1 347 201	1 865 493
Andre fordringer		217 158	238 815
Sum fordringer		1 564 359	2 104 308
Bankinnskudd, kontanter og lignende			
Bankinnskudd, kontanter og lignende	6	273 869	180 520
Sum bankinnskudd, kontanter og lignende		273 869	180 520
Sum omløpsmidler		4 431 038	4 574 546
SUM EIENDELER		9 031 111	9 441 013



Balanse

Beløp i: NOK	Note	2015	2014
BALANSE - EGENKAPITAL OG GJELD			
Egenkapital			
Innskutt egenkapital			
Aksjekapital (3800 aksjer a kr.1000,00)	7,8	3 800 000	3 800 000
Sum innskutt egenkapital		3 800 000	3 800 000
Opptjent egenkapital			
Udekket tap	8	5 538 075	4 419 743
Sum opptjent egenkapital		-5 538 075	-4 419 743
Sum egenkapital		-1 738 075	-619 743
Gjeld			
Langsiktig gjeld			
Annen langsiktig gjeld			
Gjeld til kredittinstitusjoner	5	449 125	550 825
Ansvarlig lånekapital	5	1 870 000	1 870 000
Øvrig langsiktig gjeld			
Sum annen langsiktig gjeld		2 319 125	2 420 825
Sum langsiktig gjeld		2 319 125	2 420 825
Kortsiktig gjeld			
Gjeld til kredittinstitusjoner	5	1 926 202	1 378 421
Leverandørgjeld		4 129 544	4 346 456
Skyldige offentlige avgifter		615 705	651 237
Kortsiktig konserngjeld		650 000	
Annen kortsiktig gjeld		1 128 611	1 263 816
Sum kortsiktig gjeld		8 450 061	7 639 930
Sum gjeld		10 769 186	10 060 755
SUM EGENKAPITAL OG GJELD		9 031 111	9 441 013



Resultatregnskap for 2015 GOURMETCOMPAGNIET AS

	Note	2015	2014
Salgsinntekt		29 688 837	29 751 457
Annen driftsinntekt		1 385	0
Sum driftsinntekter		29 690 221	29 751 457
Varekostnad		(15 991 328)	(16 467 341)
Lønnskostnad	1,2,9	(8 732 306)	(7 597 841)
Avskrivning på varige driftsm. og immatr. eiendeler	4	(396 353)	(350 949)
Annen driftskostnad	2	(5 292 787)	(5 075 330)
Sum driftskostnader		(30 412 773)	(29 491 461)
Driftsresultat		(722 551)	259 996
Annen renteinntekt		8 059	23 911
Sum finansinntekter		8 059	23 911
Annen rentekostnad		(462 956)	(391 756)
Annen finanskostnad		(46 933)	(17 991)
Sum finanskostnader		(509 888)	(409 747)
Netto finans		(501 829)	(385 836)
Ordinært resultat før skattekostnad		(1 224 380)	(125 840)
Skattekostnad på ordinært resultat	3	106 048	17 795
Ordinært resultat		(1 118 332)	(108 045)
Årsresultat		(1 118 332)	(108 045)
Overføringer			
Udekket tap	8	(1 118 332)	(108 045)
Sum		(1 118 332)	(108 045)



Balanse pr. 31. desember 2015 GOURMETCOMPAGNIET AS


	Note	2015	2014
EIENDELER			
Anleggsmidler			
Immaterielle eiendeler			
Konsesjoner, patenter, lisenser, varem. og lign. rettig ...		75 000	75 000
Utsatt skattefordel	3	2 721 473	2 615 425
Sum immaterielle eiendeler		2 796 473	2 690 425
Varige driftsmidler			
Driftsløsøre, inventar, verktøy, kontormaskiner og lign.	4,5	1 722 600	2 095 042
Sum varige driftsmidler		1 722 600	2 095 042
Finansielle anleggsmidler			
Andre fordringer		81 000	81 000
Sum finansielle anleggsmidler		81 000	81 000
Sum anleggsmidler		4 600 073	4 866 467
Omløpsmidler			
Varer	5	2 592 811	2 289 718
Sum varer		2 592 811	2 289 718
Fordringer			
Kundefordringer	5	1 347 201	1 865 493
Andre fordringer		217 158	238 815
Sum fordringer		1 564 359	2 104 308
Bankinnskudd, kontanter og lignende	6	273 869	180 520
Sum bankinnskudd, kontanter og lignende		273 869	180 520
Sum omløpsmidler		4 431 038	4 574 546
Sum eiendeler		9 031 111	9 441 013





Balanse pr. 31. desember 2015
GOURMETCOMPAGNIET AS

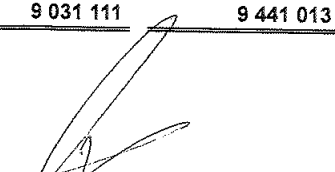
	Note	2015	2014
EGENKAPITAL OG GJELD			
Egenkapital			
Innskutt egenkapital			
Aksjekapital (3800 aksjer a kr.1000,00)	7,8	3 800 000	3 800 000
Sum innskutt egenkapital		3 800 000	3 800 000
Opptjent egenkapital			
Udekket tap	8	(5 538 075)	(4 419 743)
Sum opptjent egenkapital		(5 538 075)	(4 419 743)
Sum egenkapital		(1 738 075)	(619 743)
Gjeld			
Annen langsiktig gjeld			
Gjeld til kredittinstitusjoner	5	449 125	550 825
Ansvarlig lånekapital	5	1 870 000	1 870 000
Sum annen langsiktig gjeld		2 319 125	2 420 825
Sum langsiktig gjeld		2 319 125	2 420 825
Kortsiktig gjeld			
Gjeld til kredittinstitusjoner	5	1 926 202	1 378 421
Leverandørgjeld		4 129 544	4 346 456
Skyldige offentlige avgifter		615 705	651 237
Kortsiktig konserngjeld		650 000	0
Annen kortsiktig gjeld		1 128 611	1 263 816
Sum kortsiktig gjeld		8 450 061	7 639 930
Sum gjeld		10 769 186	10 060 755
Sum egenkapital og gjeld		9 031 111	9 441 013

RÅDE, 28-04-2016
GOURMETCOMPAGNIET AS


Roar Antonsen
Styrets leder


Viggo Fæukland
Styremedlem


Bjørn Erik Landgraff
Styremedlem og daglig leder


Rønny Antonsen
Styremedlem



Noter til regnskapet 2015 Gourmetcompagniet AS

Regnskapsprinsipper

Årsregnskapet er satt opp i samsvar med regnskapsloven og god regnskapsskikk for små foretak.

Driftsinntekter

Inntektsføring ved salg av varer skjer på leveringstidspunktet. Tjenester inntektsføres etterhvert som de leveres.

Klassifisering og vurdering av balanseposter

Omløpsmidler og kortsiktig gjeld omfatter normalt poster som forfaller til betaling innen ett år etter balansedagen, samt poster som knytter seg til varekretsløpet. Omløpsmidler vurderes til laveste verdi av anskaffelseskost og antatt virkelig verdi.

Anleggsmidler omfatter eiendeler bestemt til varig eie og bruk. Anleggsmidler er vurdert til anskaffelseskost. Varige driftsmidler balanseføres og avskrives over driftsmiddelets økonomiske levetid. Varige driftsmidler nedskrives til gjenvinnbart beløp ved verdifall som forventes ikke å være forbigående. Gjenvinnbart beløp er det høyeste av netto salgsverdi og verdi i bruk. Verdi i bruk er nåverdi av fremtidige kontantstrømmer knyttet til eiendelen. Nedskrivningen reverseres når grunnlaget for nedskrivningen ikke lenger er til stede.

Varer

Varer er vurdert til det laveste av anskaffelseskost og netto salgsverdi.

Fordringer

Kundefordringer og andre fordringer oppføres til pålydende etter fradrag for avsetning til forventet tap. Avsetning til tap gjøres på grunnlag av en individuell vurdering av de enkelte fordringene. I tillegg gjøres det for øvrige kundefordringer en uspesifisert avsetning for å dekke antatt tap.

Skatt

Skattekostnaden i resultatregnskapet omfatter både periodens betalbare skatt og endring i utsatt skatt. Utsatt skatt er beregnet med 25% på grunnlag av de midlertidige forskjeller som eksisterer mellom regnskapsmessige og skattemessige verdier, samt ligningsmessig underskudd til fremføring ved utgangen av regnskapsåret. Skatteøkende og skattereduserende midlertidige forskjeller som reverserer eller kan reversere i samme periode er utlignet og nettoført.

Driftsinntekter og kostnader

Inntektsføring skjer etter opptjeningsprinsippet som normalt vil være leveringstidspunktet for varer og tjenester. Kostnader medtas etter sammenstillingprinsippet, dvs at kostnader medtas i samme periode som tilhørende inntekter inntektføres.

Note 1 Lønnskostnader

Lønnskostnader	2015	2014
Lønn	7 164 095	6 236 971
Arbeidsgiveravgift	1 125 987	874 987
Pensjonskostnader	239 559	212 004
Andre lønnsrelaterte ytelser	202 665	273 880
Sum	8 732 306	7 597 841

Selskapet har i 2015 sysselsatt 16,8 årsverk.

Note 2 Ytelser/godtgjørelser til daglig leder, styret og revisor

Ytelser til ledende personer

	Daglig leder	Styre
Lønn og annen godtgjørelse	831 503	-

Godtgjørelse til revisor

Ordinært revisjonshonorar utgjør kr 45 000. Andre tjenester beløper seg til kr 16 000.



Noter til regnskapet 2015 Gourmetcompagniet AS

Note 3 Skatt

Årets skattekostnad fordeler seg på:	2015	2014
Betalbar skatt	-	-
Endring i utsatt skattefordel	-106 048	-17 795
Sum skattekostnad	-106 048	-17 795

Beregning av årets skattegrunnlag:	2015	2014
Resultat før skattekostnad	-1 224 380	-125 840
Permanente forskjeller	25 246	59 931
Endring i midlertidige forskjeller	-79 181	-186 911
Fremførbart underskudd	-	-
Årets skattegrunnlag	-1 278 314	-252 820

Oversikt over midlertidige forskjeller:	Endring	2015	2014
Omløpsmidler	-1 892	-20 000	-18 108
Anleggsmidler	81 073	-224 167	-305 240
Fremførbart underskudd	-1 278 316	-10 641 727	-9 363 411
Sum grunnlag	-1 199 135	-10 885 894	-9 686 759

25% utsatt skattefordel (27% i 2014)	-106 048	-2 721 473	-2 615 425
--------------------------------------	----------	------------	------------

Balanseføring av utsatt skattefordel er basert på forventninger om bedret inntjening og overskudd i årene fremover.

Note 4 Anleggsmidler

	Driftsløsøre og lignende
Anskaffelseskost 01.01.2015	8 945 338
Tilgang	23 911
Avgang	-
Anskaffelseskost 31.12.2015	8 969 249
Akkumulerte avskrivninger 31.12.2015	-7 246 649
Balanseført verdi pr. 31.12.2015	1 722 600

Årets avskrivninger	396 353
Økonomisk levetid	3 - 10 år
Avskrivningsplan	Lineær

Det er benyttet samme avskrivningsplan som i fjorårets regnskap.

Aktivert påkostning på leide lokaler utgjør for 2015 kr 23 911. Bokført verdi 31.12.2015 er kr 763 800. Dette blir avskrevet fra 3 - 10 år. Avskrivning i 2015 er kr 167 611. Tallene inngår i oppstillingen over.

Note 5 Gjeld, garantier og pantstillelser

	2015	2014
Gjeld sikret ved pant	2 375 327	1 929 246
Pantsatte eiendeler:		
Driftsløsøre, inventar mv (begrenest oppad til 1 000 000)	1 670 800	2 033 942
Kundefordringer (begrenest oppad til 4 000 000)	1 347 201	1 865 493
Varer (begrenest oppad til 1 000 000)	2 592 811	2 289 718
Sum	5 610 811	6 189 153

Gjeld som forfaller etter 5 år er kr 0.

Det ansvarlige lånet skal ikke betjenes, hverken med avdrag eller renter, inntil selskapets likviditet og økonomiske situasjon tillater det, jfr. opplysninger i note 8.



Noter til regnskapet 2015 Gourmetcompagniet AS

Note 6 Bankinnskudd

	2015	2014
Bundne skattetrekksmidler:	220 471	179 820

Note 7 Antall aksjer, aksjeeiere m.v.

Selskapet aksjekapital er på kr 3 800 000 fordelt på 3 800 aksjer a' kr 1 000 i en aksjeklasse.

Alle aksjer har lik rett.

Aksjonærer	Aksjer	Eierandel
Capricorn Invest AS	2 493	65,6 %
Bjørn Landgraff (daglig leder og styremedlem)	927	24,4 %
Bertel AS	380	10,0 %
Totalt antall aksjer	3 800	100,0 %

Note 8 Egenkapital

	Aksjekapital	Udekket tap	Sum
Egenkapital pr 31.12.2014	3 800 000	-4 419 743	-619 743
Årets resultat	-	-1 118 332	-1 118 332
Egenkapital pr 31.12.2015	3 800 000	-5 538 075	-1 738 075

I ekstraordinær generalforsamling 3. mars 2016 er kr 2 120 000 i ansvarlig lån og lån fra aksjeeierene konvertert til egenkapital (aksjekapital og overkurs).

Note 9 Pensjonsforpliktelser

Selskapet er pliktig til å ha tjenstepensjonsordning etter lov om obligatorisk tjenstepensjon. Selskapets pensjonsordninger tilfredsstiller kravene i denne lov.

Virksomheten er tilsluttet AFP-ordningen og selskapets ansatte kan velge å gå av med AFP fra fylte 62 år. Selskapet har ikke balanseført AFP forpliktelsen. Det er ingen ansatte som har tatt ut AFP i selskapet pr 31.12.2015.



ÅRSBERETNING 2015

for

GOURMETCOMPAGNIET AS

VIRKSOMHETENS ART

Virksomhetsområdet til Gourmetcompagniet AS er majonesbaserte produkter som salater, dressinger etc. til det norske og nordiske storhusholdning, dagligvaremarkedet og industrimarkedet.

Virksomheten holder til i Råde i Østfold.

FORTSATT DRIFT

Årsregnskapet er utarbeidet under forutsetningen om fortsatt drift.

Selskapet har gjennom mange år brukt store ressurser på å utvikle Gourmetcompagniet til en premium leverandør med kvalitetsprodukter, spesielt innenfor horeca og kbs markedet i Norge. Dette har etter hvert gitt oss mulighet til å inngå avtaler med ledende kjeder i begge segmenter og vi forventer en betydelig salgsutvikling både i 2016 og videre.

Det er også tatt en strategisk beslutning om å utvikle selskapet med nye produkter, design og emballasje for dagligvaremarkedet med Litt Bedre» som varemerke.

Selskapet har i løpet av det siste året fått på plass en fremtidsrettet og matkompetansebasert salgsorganisasjon med den nødvendige kapasitet for ny vekst.

Summen av dette er at selskapet forventes å få en betydelig salgsvekst de nærmeste årene og dermed også en vesentlig forbedret resultatutvikling.

For å styrke egenkapitalen ble det i mars 2016 besluttet å konvertere et ansvarlig lån på kr. 1.870.000 og et kortsiktig lån på kr. 250.000 til egenkapital.

I annet halvår 2015 ble også selskapet tilført et likviditetslån fra hovedaksjonærene på kr.900.000 Dette vil sammen med en forventet positiv resultatutvikling i 2016, gi en betydelig forbedret likviditetssituasjon utover i året. Samtidig vil egenkapitalen styrkes tilsvarende.

ARBEIDSMILJØ/YTRE MILJØ

Styret anser arbeidsmiljøet i selskapet som bra. Det er ikke iverksatt spesielle tiltak.

Ansatte i virksomheten har ikke vært utsatt for ulykker eller skader i forbindelse med utførelse av arbeidet.

Det totale sykefraværet i bedriften var i 2015 på 11,9 %, hvorav langtidsfraværet var på 5,7 %,

Selskapets virksomhet forurensar ikke det ytre miljø.

LIKESTILLING

Gjennomsnittlig antall ansatte i 2015 har vært 16 ansatte, fordelt på 14,9 årsverk, hvorav fordelingen blant de ansatte har vært 9 kvinner og 7 menn. Styret består av 4 medlemmer, hvor alle er menn.



ANDRE FORHOLD

Det er etter det styret kjenner til ikke inntrådt andre forhold etter regnskapsårets utgang som har betydning for selskapets stilling og resultat.

Råde, den 28.april 2016

Roar Antonsen
Styreleder

Ronny Antonsen
Styremedlem

Viggo Faukland
Styremedlem

Bjørn Landgraf
Styremedlem/daglig leder



Til generalforsamlingen i
Gourmetcompagniet AS

REVISORS BERETNING

Uttalelse om årsregnskapet

Vi har revidert årsregnskapet for Gourmetcompagniet AS som viser et underskudd på kr 1 118 332. Årsregnskapet består av balanse per 31. desember 2015, resultatregnskap for regnskapsåret avsluttet per denne datoen, og en beskrivelse av vesentlige anvendte regnskapsprinsipper og andre noteopplysninger.

Styret og daglig leders ansvar for årsregnskapet

Styret og daglig leder er ansvarlig for å utarbeide årsregnskapet og for at det gir et rettviseende bilde i samsvar med regnskapslovens regler og god regnskapsskikk i Norge, og for slik intern kontroll som styret og daglig leder finner nødvendig for å muliggjøre utarbeidelsen av et årsregnskap som ikke inneholder vesentlig feilinformasjon, verken som følge av misligheter eller feil.

Revisors oppgaver og plikter

Vår oppgave er å gi uttrykk for en mening om dette årsregnskapet på bakgrunn av vår revisjon. Vi har gjennomført revisjonen i samsvar med lov, forskrift og god revisjonsskikk i Norge, herunder International Standards on Auditing. Revisjonsstandardene krever at vi etterlever etiske krav og planlegger og gjennomfører revisjonen for å oppnå betryggende sikkerhet for at årsregnskapet ikke inneholder vesentlig feilinformasjon.

En revisjon innebærer utførelse av handlinger for å innhente revisjonsbevis for beløpene og opplysningene i årsregnskapet. De valgte handlingene avhenger av revisors skjønn, herunder vurderingen av risikoene for at årsregnskapet inneholder vesentlig feilinformasjon, enten det skyldes misligheter eller feil. Ved en slik risikovurdering tar revisor hensyn til den interne kontrollen som er relevant for selskapets utarbeidelse av et årsregnskap som gir et rettviseende bilde. Formålet er å utforme revisjonshandlinger som er hensiktsmessige etter omstendighetene, men ikke for å gi uttrykk for en mening om effektiviteten av selskapets interne kontroll. En revisjon omfatter også en vurdering av om de anvendte regnskapsprinsippene er hensiktsmessige og om regnskapsestimaterne utarbeidet av ledelsen er rimelige, samt en vurdering av den samlede presentasjonen av årsregnskapet.

Etter vår oppfatning er innhentet revisjonsbevis tilstrekkelig og hensiktsmessig som grunnlag for vår konklusjon.

Medlem av UHY International, en sammenslutning av uavhengige revisjons- og konsultantselskaper



Revisorgruppen

Revisorgruppen Østfold DA
Hundskinnveien 98
N-1711 Sarpsborg

Tlf: +47 69 13 98 88
Fax: +47 69 13 98 98

E-post:
sarpsborg@ostfold.rg.no

Foretaksregisteret
NO 979 180 934 MVA

www.rg.no

Partnere:
Kristen Grivi
Kay Åge Minge

Statsautoriserte
revisorer



Konklusjon

Etter vår mening er årsregnskapet avgitt i samsvar med lov og forskrifter og gir et rettviseende bilde av den finansielle stillingen til Gourmetcompagniet AS per 31. desember 2015 og av resultater for regnskapsåret som ble avsluttet per denne datoen i samsvar med regnskapslovens regler og god regnskapsskikk i Norge.

Presisering

Selskapets egenkapital er tapt, og vi viser til opplysninger inntatt i årsberetningen. Ledelsen har gjort tiltak som de mener vil sikre fortsatt drift. Dette forholdet har ingen betydning for vår konklusjon om regnskapet.

Uttalelse om øvrige forhold

Konklusjon om årsberetningen

Basert på vår revisjon av årsregnskapet som beskrevet ovenfor, mener vi at opplysningene i årsberetningen om årsregnskapet og forutsetningen om fortsatt drift er konsistente med årsregnskapet og er i samsvar med lov og forskrifter.

Konklusjon om registrering og dokumentasjon

Basert på vår revisjon av årsregnskapet som beskrevet ovenfor, og kontrollhandlinger vi har funnet nødvendig i henhold til internasjonal standard for attestasjonsoppdrag (ISAE) 3000 «Attestasjonsoppdrag som ikke er revisjon eller forenklet revisorkontroll av historisk finansiell informasjon», mener vi at ledelsen har oppfylt sin plikt til å sørge for ordentlig og oversiktlig registrering og dokumentasjon av selskapets regnskapsopplysninger i samsvar med lov og god bokføringsskikk i Norge.

Sarpsborg, 28. april 2016

Revisorgruppen Østfold DA

Kay Åge Minge

Statsautorisert revisor