



## ÅRSREGNSKAPET FOR REGNSKAPSÅRET 2017 - GENERELL INFORMASJON

### Enheten

Organisasjonsnummer: 980 408 574  
Organisasjonsform: Aksjeselskap  
Foretaksnavn: NIFA INVEST AS  
Forretningsadresse: Grimmergata 5  
6002 ÅLESUND

### Regnskapsår

Årsregnskapets periode: 01.01.2017 - 31.12.2017

### Konsern

Morselskap i konsern: Nei

### Regnskapsregler

Regler for små foretak benyttet: Ja  
Benyttet ved utarbeidelsen av årsregnskapet til selskapet: Regnskapslovens alminnelige regler

### Årsregnskapet fastsatt av kompetent organ

Bekreftet av representant for selskapet: Arnfinn Endresen  
Dato for fastsettelse av årsregnskapet: 30.06.2018

### Grunnlag for avgivelse

År 2017: Årsregnskapet er elektronisk innlevert  
År 2016: Tall er hentet fra elektronisk innlevert årsregnskap fra 2017

*Det er ikke krav til at årsregnskapet m.v. som sendes til Regnskapsregisteret er undertegnet. Kontrollen på at dette er utført ligger hos revisor/enhetens øverste organ. Sikkerheten ivaretas ved at innsender har rolle/rettighet for innsending av årsregnskapet via Altinn, og ved at det bekreftes at årsregnskapet er fastsatt av kompetent organ.*

Brønnøysundregistrene, 05.11.2020



## Resultatregnskap

Beløp i: NOK	Note	2017	2016
<b>RESULTATREGNSKAP</b>			
<b>Kostnader</b>			
Annen driftskostnad	3	20 719	31 997
<b>Sum kostnader</b>		<b>20 719</b>	<b>31 997</b>
<b>Driftsresultat</b>		<b>-20 719</b>	<b>-31 997</b>
<b>Finansinntekter og finanskostnader</b>			
Annen renteinntekt		82	183
<b>Sum finansinntekter</b>		<b>82</b>	<b>183</b>
Nedskrivning av finansielle eiendeler	2	304 070	525 016
<b>Sum finanskostnader</b>		<b>304 070</b>	<b>525 016</b>
<b>Netto finans</b>		<b>-303 988</b>	<b>-524 833</b>
<b>Ordinært resultat før skattekostnad</b>		<b>-324 707</b>	<b>-556 830</b>
Skattekostnad på ordinært resultat	5		
<b>Ordinært resultat etter skattekostnad</b>		<b>-324 707</b>	<b>-556 830</b>
<b>Årsresultat</b>		<b>-324 707</b>	<b>-556 830</b>
<b>Årsresultat etter minoritetsinteresser</b>		<b>-324 707</b>	<b>-556 830</b>
<b>Totalresultat</b>		<b>-324 707</b>	<b>-556 830</b>
<b>Overføringer og disponeringer</b>			
Udekket tap	7	-82 462	
Overføringer til/fra annen egenkapital	7	-242 245	-556 830
<b>Sum overføringer og disponeringer</b>		<b>-324 707</b>	<b>-556 830</b>



### Balanse

Beløp i: NOK	Note	2017	2016
<b>BALANSE - EIENDELER</b>			
<b>Anleggsmidler</b>			
<b>Immaterielle eiendeler</b>			
Utsatt skattefordel	5		
<b>Finansielle anleggsmidler</b>			
Investeringer i aksjer og andeler	2	13 530	317 600
<b>Sum finansielle anleggsmidler</b>		<b>13 530</b>	<b>317 600</b>
<b>Sum anleggsmidler</b>		<b>13 530</b>	<b>317 600</b>
<b>Omløpsmidler</b>			
<b>Varer</b>			
<b>Bankinnskudd, kontanter og lignende</b>			
Bankinnskudd, kontanter og lignende		6 638	34 193
<b>Sum bankinnskudd, kontanter og lignende</b>		<b>6 638</b>	<b>34 193</b>
<b>Sum omløpsmidler</b>		<b>6 638</b>	<b>34 193</b>
<b>SUM EIENDELER</b>		<b>20 167</b>	<b>351 793</b>
<b>BALANSE - EGENKAPITAL OG GJELD</b>			
<b>Egenkapital</b>			
<b>Innskutt egenkapital</b>			
Selskapskapital	6, 7	102 000	102 000
<b>Sum innskutt egenkapital</b>		<b>102 000</b>	<b>102 000</b>
<b>Opptjent egenkapital</b>			
Annen egenkapital	7		242 245
Udekket tap	7	82 462	
<b>Sum opptjent egenkapital</b>		<b>-82 462</b>	<b>242 245</b>
<b>Sum egenkapital</b>		<b>19 538</b>	<b>344 245</b>



## Balanse

<b>Beløp i: NOK</b>	<b>Note</b>	<b>2017</b>	<b>2016</b>
<b>Gjeld</b>			
<b>Langsiktig gjeld</b>			
Utsatt skatt	5		
<b>Annen langsiktig gjeld</b>			
<b>Sum langsiktig gjeld</b>		<b>0</b>	<b>0</b>
<b>Kortsiktig gjeld</b>			
Betalbar skatt	5		
Annen kortsiktig gjeld	4	629	7 548
<b>Sum kortsiktig gjeld</b>		<b>629</b>	<b>7 548</b>
<b>Sum gjeld</b>		<b>629</b>	<b>7 548</b>
<b>SUM EGENKAPITAL OG GJELD</b>		<b>20 167</b>	<b>351 793</b>



**Årsregnskap 2017**  
**Nifa Invest AS**

Styrets årsberetning  
Resultatregnskap  
Balanse  
Noter

Org.nr. 980 408 574





## Årsberetning 2017

### VIRKSOMHETENS ART OG LOKALISERING

Nifa Invest AS er et selskap der virksomheten omfatter investeringer i aksjer. Selskapet er lokalisert i Ålesund kommune.

### FORTSATT DRIFT

I samsvar med regnskapslovens § 3-3 bekreftes det at forutsetningen om fortsatt drift er til stede og at denne forutsetningen er lagt til grunn ved utarbeidelsen av regnskapet.

### ARBEIDSMILJØ, LIKESTILLING OG DISKRIMINERING

Selskapet har ingen ansatte.

Selskapets styret består av 3 personer, alle menn.

### YTRE MILJØ

Selskapet driver ikke virksomhet som forurenser det ytre miljøet.

### FORSKNINGS- OG UTVIKLINGSAKTIVITETER

Nifa Invest AS har ikke hatt forsknings- og utviklingsaktiviteter i 2017.


### REDEGJØRELSE FOR ÅRSREGNSKAPET


Styret kjenner ikke til noen forhold av viktighet for å bedømme selskapets stilling og resultat som ikke fremgår av årsregnskapet. Det er heller ikke etter regnskapsårets utgang inntrådt forhold som etter styrets syn har betydning ved bedømmelse av regnskapet.

Mer enn 50% av selskapets aksjekapital er tapt, og styrets handleplikt i hht. aksjelovens § 3-5 har inntrådt. Det er ikke aktivitet i selskapet og det eksisterer ikke ekstern gjeld, kun et lite aksjonærlån. Styret og aksjonærene vil sørge for at selskapet har likviditet til å betale løpende forpliktelser. På bakgrunn av dette anser styret at det grunnlag for videre drift i selskapet.

I 2017 hadde selskapet et resultat etter skattekostnad på kr -324 707 som foreslås disponert slik:

Disponering	Beløp
Avsatt til utbytte	0
Overført til/fra annen egenkapital	242 245
Overført til udekket tap	82 462

  
Birkevold Gunnar  
styreleder

Ålesund, 28.02.2018  
Styret i Nifa Invest AS  
  
Farstad Nikolas Birkevold  
styremedlem

  
Aakre Peter Harald  
styremedlem



## RESULTATREGNSKAP

### NIFA INVEST AS


DRIFTSINNEKTER OG DRIFTSKOSTNADER	Note	2017	2016
Annen driftskostnad	3	20 719	31 997
<b>Sum driftskostnader</b>		<b>20 719</b>	<b>31 997</b>
<b>Driftsresultat</b>		<b>-20 719</b>	<b>-31 997</b>
<b>FINANSINNEKTER OG FINANSKOSTNADER</b>			
Annen renteinntekt		82	183
Nedskrivning av andre finansielle anleggsmidler	2	304 070	525 016
<b>Resultat av finansposter</b>		<b>-303 988</b>	<b>-524 833</b>
Ordinært resultat før skattekostnad		-324 707	-556 830
<b>Ordinært resultat</b>		<b>-324 707</b>	<b>-556 830</b>
<b>EKSTRAORDINÆRE INNEKTER OG KOSTNADER</b>			
<b>Årsresultat</b>		<b>-324 707</b>	<b>-556 830</b>
<b>OVERFØRINGER</b>			
Overført til/fra annen egenkapital	7	-242 245	-556 830
Overført til udekket tap	7	82 462	0
<b>Sum overføringer</b>		<b>-324 707</b>	<b>-556 830</b>




<b>BALANSE</b>			
<b>NIFA INVEST AS</b>			
<b>EIENDELER</b>	<b>Note</b>	<b>2017</b>	<b>2016</b>
<b>ANLEGGSMIDLER</b>			
<b>IMMATERIELLE EIENDELER</b>			
<b>VARIGE DRIFTSMIDLER</b>			
<b>FINANSIELLE ANLEGGSMIDLER</b>			
Investeringer i aksjer og andeler	2	13 530	317 600
<b>Sum finansielle anleggsmidler</b>		<b>13 530</b>	<b>317 600</b>
<b>Sum anleggsmidler</b>		<b>13 530</b>	<b>317 600</b>
<b>OMLØPSMIDLER</b>			
<b>FORDRINGER</b>			
<b>INVESTERINGER</b>			
Bankinnskudd, kontanter o.l.		6 638	34 193
<b>Sum omløpsmidler</b>		<b>6 638</b>	<b>34 193</b>
<b>Sum eiendeler</b>		<b>20 167</b>	<b>351 793</b>




BALANSE		NIFA INVEST AS	
	2017	2016	Note
<b>EGENKAPITAL OG GJELD</b>			
<b>INNSKUTT EGENKAPITAL</b>			
Aksjekapital	102 000	102 000	6, 7
Sum innskutt egenkapital	102 000	102 000	
<b>OPTJENT EGENKAPITAL</b>			
Annen egenkapital	0	242 245	7
Udekket tap	-82 462	0	7
Sum opptjent egenkapital	-82 462	242 245	
Sum egenkapital	19 538	344 245	
<b>GJELD</b>			
<b>AVSETNING FOR FORPLIKTELSE</b>			
<b>ANNEN LANGSIKTIG GJELD</b>			
<b>KORTSIKTIG GJELD</b>			
Annen kortsiktig gjeld	629	7 548	4
Sum kortsiktig gjeld	629	7 548	
Sum gjeld	629	7 548	
Sum egenkapital og gjeld	20 167	351 793	

  
 Hakre Peter Harald  
 styremedlem

  
 Farstad Nikolas Birkevold  
 styremedlem

Alesund, 28.02.2018  
 Styret i Nifa Invest AS

  
 Birkevold Gunnar  
 styreleder



## Noter

### Note 1 Regnskapsprinsipper

Årsregnskapet er satt opp i samsvar med regnskapsloven og god regnskapsskikk for små foretak.

#### Omløpsmidler og kortsiktig gjeld

Omløpsmidler og kortsiktig gjeld omfatter normalt poster som forfaller til betaling innen ett år etter siste dag i regnskapsåret, samt poster som knytter seg til varekretsløpet. Omløpsmidler vurderes til laveste verdi av anskaffelseskost og antatt virkelig verdi (Laveste verdis prinsipp).

#### Anleggsmidler og langsiktig gjeld

Anleggsmidler omfatter eiendeler bestemt til varig eie og bruk for virksomheten. Anleggsmidler er vurdert til anskaffelseskost. Varige driftsmidler føres opp i balansen og avskrives over driftsmidlets forventede økonomiske levetid. Varige driftsmidler nedskrives til virkelig verdi ved verdifall som forventes ikke å være av forbigående art. Nedskrivninger blir reversert når grunnlaget for nedskrivningen ikke lenger finnes å være til stede.

#### Valuta

Pengeposter i utenlandsk valuta vurderes etter børskursen på valutaen etter kursnoteringen på den siste dagen i regnskapsåret.

#### Investeringer i aksjer og andeler

Investeringer i aksjer og andeler vurderes til laveste av anskaffelseskost og virkelig verdi på balansedagen. Mottatt utbytte og andre utdelinger fra selskapene inntektsføres som annen finansinntekt.

#### Fordringer

Kundefordringer føres opp i balansen til pålydende etter fradrag for avsetning til påregnelig tap. Avsetning til påregnelig tap gjøres på grunnlag av en individuell vurdering av de enkelte fordringene. I tillegg gjøres det for øvrige kundefordringer en uspesifisert avsetning for å dekke antatt tap. Andre fordringer er også gjenstand for en tilsvarende vurdering.

#### Skatt

Skattekostnaden i resultatregnskapet omfatter periodens betalbare skatt som blir utlignet og forfaller til betaling i neste regnskapsår i tillegg til endring i utsatt skatt. Utsatt skatt er beregnet med skattesatsen ved utgangen av regnskapsåret 23% (24% i 2016) på grunnlag av skatte- reduserende og skatteøkende midlertidige forskjeller som eksisterer mellom regnskapsmessige og skattemessige verdier. I beregningen er det også medtatt ligningsmessig framførbart underskudd ved regnskapsårets utgang. Skatteøkende og skattereduserende midlertidige forskjeller som reverserer eller kan reversere i samme periode er utlignet og nettoført. Eventuell utsatt skatt på merverdier i forbindelse med oppkjøp av datterselskap blir ikke utlignet.

### Note 2 Investeringer i aksjer og andeler

Posten består av 2 240 aksjer i Solstad Farstad ASA, med samlet pålydende kr 4 480. Bokført verdi er pr 31.12.17 er kr 13 530. Det er i 2017 foretatt en regnskapsmessig nedskrivning til markedsverdi (børskurs) ved utgangen av året.





## Note 6 Selskapskapital

Selskapet har 1 020 aksjer pålydende kr 100 pr aksje, samlet aksjekapital utgjør kr 102 000  
Eierene er som følger:

Gunnar Birkevold	8 A-aksjer
Peter Harald Aakre	7 A-aksjer
Nikolas B. Farstad	1005 B-aksjer

B-aksjene har stemmerett på selskapets generalforsamlingen.

## Note 7 Egenkapital

	Aksjekapital	Annen egenkapital	Sum egenkapital
Pr 01.01.2017	102 000	242 245	344 245
Årets resultat		-324 707	-324 707
Utbytte		0	0
<b>Pr 31.12.2017</b>	<b>102 000</b>	<b>-82 462</b>	<b>19 538</b>