



ÅRSREGNSKAPET FOR REGNSKAPSÅRET 2020 - GENERELL INFORMASJON

Enheten

Organisasjonsnummer: 997 864 867
Organisasjonsform: Aksjeselskap
Foretaksnavn: KONVALL AS
Forretningsadresse: c/o Kjell B. Holtebekk
Hesnesveien 282
4885 GRIMSTAD

Regnskapsår

Årsregnskapets periode: 01.01.2020 - 31.12.2020

Konsern

Morselskap i konsern: Nei

Regnskapsregler

Regler for små foretak benyttet: Ja
Benyttet ved utarbeidelsen av årsregnskapet til selskapet: Regnskapslovens alminnelige regler

Årsregnskapet fastsatt av kompetent organ

Bekreftet av representant for selskapet: Kjell Børre Holtebekk
Dato for fastsettelse av årsregnskapet: 21.05.2021

Grunnlag for avgivelse

År 2020: Årsregnskapet er elektronisk innlevert
År 2019: Tall er hentet fra elektronisk innlevert årsregnskap fra 2020

Det er ikke krav til at årsregnskapet m.v. som sendes til Regnskapsregisteret er undertegnet. Kontrollen på at dette er utført ligger hos revisor/enhetens øverste organ. Sikkerheten ivaretas ved at innsender har rolle/rettighet for innsending av årsregnskapet via Altinn, og ved at det bekreftes at årsregnskapet er fastsatt av kompetent organ.

Brønnøysundregistrene, 29.06.2022



Resultatregnskap

| Beløp i: NOK | Note | 2020 | 2019 |
|---|------|----------------|----------------|
| RESULTATREGNSKAP | | | |
| Kostnader | | | |
| Lønnskostnad | 1 | | |
| Annen driftskostnad | 1 | 1 040 | 1 134 |
| Sum kostnader | | 1 040 | 1 134 |
| Driftsresultat | | -1 040 | -1 134 |
| Finansinntekter og finanskostnader | | | |
| Annen renteinntekt | | 255 | 897 |
| Annen finansinntekt | | 581 894 | 881 027 |
| Verdiøkning markedsbaserte omløpsmidler | | 207 137 | |
| Sum finansinntekter | | 789 286 | 881 924 |
| Verdireduksjon markedsbaserte omløpsmidler | | | 10 051 |
| Annen finanskostnad | | 105 374 | |
| Sum finanskostnader | | 105 374 | 10 051 |
| Netto finans | | 683 912 | 871 873 |
| Ordinært resultat før skattekostnad | | 682 872 | 870 739 |
| Skattekostnad på ordinært resultat | 5 | 5 037 | 6 112 |
| Ordinært resultat etter skattekostnad | | 677 835 | 864 627 |
| Årsresultat | 4 | 677 835 | 864 627 |
| Årsresultat etter minoritetsinteresser | | 677 835 | 864 627 |
| Totalresultat | | 677 835 | 864 627 |
| Overføringer og disponeringer | | | |
| Ordinært utbytte | | 50 000 | 250 000 |
| Avsatt til annen egenkapital | | 627 835 | 614 627 |
| Sum overføringer og disponeringer | | 677 835 | 864 627 |



Balanse

| Beløp i: NOK | Note | 2020 | 2019 |
|--|------|------------------|------------------|
| BALANSE - EIENDELER | | | |
| Anleggsmidler | | | |
| Immaterielle eiendeler | | | |
| Utsatt skattefordel | 5 | | |
| Finansielle anleggsmidler | | | |
| Investeringer i aksjer og andeler | 2 | 1 700 561 | 2 058 467 |
| Sum finansielle anleggsmidler | | 1 700 561 | 2 058 467 |
| Sum anleggsmidler | | 1 700 561 | 2 058 467 |
| Omløpsmidler | | | |
| Varer | | | |
| Investeringer | | | |
| Markedsbaserte aksjer | | 470 000 | 79 315 |
| Sum investeringer | | 470 000 | 79 315 |
| Bankinnskudd, kontanter og lignende | | | |
| Bankinnskudd, kontanter o.l. | | 122 874 | 328 253 |
| Sum bankinnskudd, kontanter og lignende | | 122 874 | 328 253 |
| Sum omløpsmidler | | 592 874 | 407 568 |
| SUM EIENDELER | | 2 293 435 | 2 466 035 |
| BALANSE - EGENKAPITAL OG GJELD | | | |
| Egenkapital | | | |
| Innskutt egenkapital | | | |
| Aksjekapital | 3 | 30 000 | 30 000 |
| Beholdning av egne aksjer | 3 | | |
| Sum innskutt egenkapital | | 30 000 | 30 000 |
| Opptjent egenkapital | | | |



Balanse

| Beløp i: NOK | Note | 2020 | 2019 |
|-----------------------------------|-------------|------------------|------------------|
| Annen egenkapital | | 1 630 528 | 1 002 693 |
| Sum opptjent egenkapital | | 1 630 528 | 1 002 693 |
| Sum egenkapital | 4 | 1 660 528 | 1 032 693 |
| Gjeld | | | |
| Langsiktig gjeld | | | |
| Utsatt skatt | 5 | | |
| Annen langsiktig gjeld | | | |
| Øvrig langsiktig gjeld | | 574 000 | 1 174 000 |
| Sum annen langsiktig gjeld | | 574 000 | 1 174 000 |
| Sum langsiktig gjeld | | 574 000 | 1 174 000 |
| Kortsiktig gjeld | | | |
| Betalbar skatt | 5 | 5 037 | 6 112 |
| Utbytte | | 50 000 | 250 000 |
| Annen kortsiktig gjeld | 3 | 3 870 | 3 230 |
| Sum kortsiktig gjeld | | 58 907 | 259 342 |
| Sum gjeld | | 632 907 | 1 433 342 |
| SUM EGENKAPITAL OG GJELD | | 2 293 435 | 2 466 035 |



Brønnøysundregistrene

ÅRSREGNSKAP FOR REGNSKAPSÅRET 2020 - GENERELL INFORMASJON

Journalnummer: 2021 325941

Enheten

Organisasjonsnummer: 997 864 867
Organisasjonsform: Aksjeselskap
Foretaksnavn: KONVALL AS
Forretningsadresse: c/o Kjell B. Holtebekk
Hesnesveien 282
4885 GRIMSTAD

Regnskapsår

Årsregnskapets periode: 01.01.2020 - 31.12.2020

Konsern

Morselskap i konsern: Nei

Regnskapsregler

Regler for små foretak benyttet: Ja
Benyttet ved utarbeidelsen av
årsregnskapet til selskapet: Regnskapslovens alminnelige regler

Årsregnskapet fastsatt av kompetent organ

Bekreftet av representant for selskapet: Kjell Børre Holtebekk
Dato for fastsettelse av årsregnskapet: 21.05.2021

Revisjon

Selskapet har besluttet at årsregnskapet
ikke skal revideres: Ja

Grunnlag for avgivelse

År 2020: Årsregnskap er elektronisk innlevert.
År 2019: Tall er hentet fra elektronisk innlevert årsregnskap fra 2020.

Det er ikke krav til at årsregnskapet m.v. som sendes til Regnskapsregisteret er undertegnet. Kontrollen på at dette er utført ligger hos revisor/enhetens øverste organ. Sikkerheten ivaretas ved at innsender har rolle/rettighet for innsending av årsregnskapet via Altinn, og ved at det bekreftes at årsregnskapet er fastsatt av kompetent organ.

Brønnøysundregistrene, 27.05.2021



Organisasjonsnr: 997 864 867
KONVALL AS

RESULTATREGNSKAP

| Beløp i: NOK | Note | 2020 | 2019 |
|---|----------|----------------|----------------|
| RESULTATREGNSKAP | | | |
| Kostnader | | | |
| Lønnskostnad | 1 | | |
| Annen driftskostnad | 1 | 1 040 | 1 134 |
| Sum kostnader | | 1 040 | 1 134 |
| Driftsresultat | | -1 040 | -1 134 |
| Finansinntekter og finanskostnader | | | |
| Annen renteinntekt | | 255 | 897 |
| Annen finansinntekt | | 581 894 | 881 027 |
| Verdiøkning markedsbaserte omløpsmidler | | 207 137 | |
| Sum finansinntekter | | 789 286 | 881 924 |
| Verdireduksjon markedsbaserte omløpsmidler | | | 10 051 |
| Annen finanskostnad | | 105 374 | |
| Sum finanskostnader | | 105 374 | 10 051 |
| Netto finans | | 683 912 | 871 873 |
| Ordinært resultat før skattekostnad | | 682 872 | 870 739 |
| Skattekostnad på ordinært resultat | 5 | 5 037 | 6 112 |
| Ordinært resultat etter skattekostnad | | 677 835 | 864 627 |
| Årsresultat | 4 | 677 835 | 864 627 |
| Årsresultat etter minoritetsinteresser | | 677 835 | 864 627 |
| Totalresultat | | 677 835 | 864 627 |
| Overføringer og disponeringer | | | |
| Ordinært utbytte | | 50 000 | 250 000 |
| Avsatt til annen egenkapital | | 627 835 | 614 627 |
| Sum overføringer og disponeringer | | 677 835 | 864 627 |



| | | | |
|-----------------------------------|---|------------------|------------------|
| Utsatt skatt | 5 | | |
| Annen langsiktig gjeld | | | |
| Øvrig langsiktig gjeld | | 574 000 | 1 174 000 |
| Sum annen langsiktig gjeld | | 574 000 | 1 174 000 |
| Sum langsiktig gjeld | | 574 000 | 1 174 000 |
| Kortsiktig gjeld | | | |
| Betalbar skatt | 5 | 5 037 | 6 112 |
| Utbytte | | 50 000 | 250 000 |
| Annen kortsiktig gjeld | 3 | 3 870 | 3 230 |
| Sum kortsiktig gjeld | | 58 907 | 259 342 |
| Sum gjeld | | 632 907 | 1 433 342 |
| SUM EGENKAPITAL OG GJELD | | 2 293 435 | 2 466 035 |



Organisasjonsnr: 997 864 867
KONVALL AS

NOTEOPPLYSNINGER - SELSKAP - alle poster oppgitt i hele tall

Note

Regnskapsprinsipper

Note

Antall aksjer og aksjeeiere

| <u>Aksjeklasse</u> | <u>Ant. aksjer</u> | <u>Pålydende</u> | <u>Bokført verdi</u> |
|--------------------|--------------------|------------------|----------------------|
| Ordinære aksjer | 100.00 | 300.00 | 30000.00 |

| <u>Aksjeeiere - fritekst</u> | <u>Antall</u> | <u>Eierandel</u> | <u>Aksjeklasse</u> |
|------------------------------|---------------|------------------|--------------------|
| HOLTEBERK KJELL BØRRE | 100.00 | 100.00% | Ordinære aksjer |

| <u>Sum</u> | <u>Sum antall</u> | <u>Sum eierandel</u> |
|------------|-------------------|----------------------|
| | 100.00 | 100.00% |

Note

Ytelser til ledende personer
Er det gitt ytelser til ledende person: Nei

Ytelser til daglig leder

| <u>Ytelser</u> | <u>Lønn</u> | <u>Pensj.forpl.</u> | <u>Andre godtgj.</u> |
|----------------|-------------|---------------------|----------------------|
|----------------|-------------|---------------------|----------------------|

Note

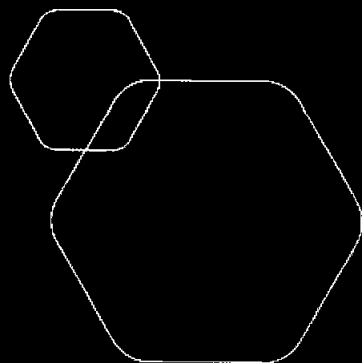
Antall årsverk i regnskapsåret

Virksomheten har hatt følgende antall årsverk:
0.00

Note

Lån og sikkerhetsstillelse til ledende personer og aksjeeiere

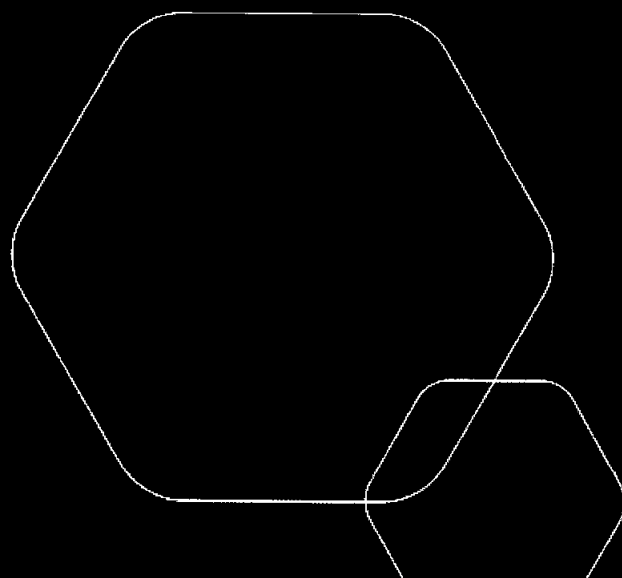
Er det gitt lån eller sikkerhetsstillelse til ledende personer: Nei



Årsregnskap 2020

Konvall AS

Resultatregnskap
Balanse
Noter til regnskapet



Org.nr.: 997 864 867



RESULTATREGNSKAP

KONVALL AS

| DRIFTSINNETEKTER OG DRIFTSKOSTNADER | Note | 2020 | 2019 |
|--|----------|----------------|----------------|
| Annen driftskostnad | 1 | 1 040 | 1 134 |
| Sum driftskostnader | | 1 040 | 1 134 |
| Driftsresultat | | -1 040 | -1 134 |
| FINANSINNETEKTER OG FINANSKOSTNADER | | | |
| Annen renteinntekt | | 255 | 897 |
| Annen finansinntekt | | 581 894 | 881 027 |
| Verdiøkning markedsbaserte omløpsmidler | | 207 137 | 0 |
| Verdireduksjon markedsbaserte omløpsmidler | | 0 | 10 051 |
| Annen finanskostnad | | 105 374 | 0 |
| Resultat av finansposter | | 683 912 | 871 873 |
| Ordinært resultat før skattekostnad | | 682 872 | 870 739 |
| Skattekostnad på ordinært resultat | 5 | 5 037 | 6 112 |
| Årsresultat | 4 | 677 835 | 864 627 |
| OVERFØRINGER | | | |
| Avsatt til utbytte | | 50 000 | 250 000 |
| Avsatt til annen egenkapital | | 627 835 | 614 627 |
| Sum overføringer | | 677 835 | 864 627 |



BALANSE

KONVALL AS

| EIENDELER | Note | 2020 | 2019 |
|--------------------------------------|------|------------------|------------------|
| ANLEGGSMIDLER | | | |
| FINANSIELLE ANLEGGSMIDLER | | | |
| Investeringer i aksjer og andeler | 2 | 1 700 561 | 2 058 467 |
| Sum finansielle anleggsmidler | | 1 700 561 | 2 058 467 |
| Sum anleggsmidler | | 1 700 561 | 2 058 467 |
| OMLØPSMIDLER | | | |
| INVESTERINGER | | | |
| Markedsbaserte aksjer | | 470 000 | 79 315 |
| Sum investeringer | | 470 000 | 79 315 |
| Bankinnskudd, kontanter o.l. | | 122 874 | 328 253 |
| Sum omløpsmidler | | 592 874 | 407 568 |
| Sum eiendeler | | 2 293 435 | 2 466 035 |

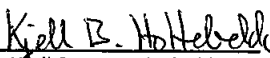


BALANSE

KONVALL AS

| EGENKAPITAL OG GJELD | Note | 2020 | 2019 |
|-----------------------------------|----------|------------------|------------------|
| EGENKAPITAL | | | |
| INNSKUTT EGENKAPITAL | | | |
| Aksjekapital | 3 | 30 000 | 30 000 |
| Sum innskutt egenkapital | | 30 000 | 30 000 |
| OPPTJENT EGENKAPITAL | | | |
| Annen egenkapital | | 1 630 528 | 1 002 693 |
| Sum opptjent egenkapital | | 1 630 528 | 1 002 693 |
| Sum egenkapital | 4 | 1 660 528 | 1 032 693 |
| GJELD | | | |
| ANNEN LANGSIKTIG GJELD | | | |
| Øvrig langsiktig gjeld | | 574 000 | 1 174 000 |
| Sum annen langsiktig gjeld | | 574 000 | 1 174 000 |
| KORTSIKTIG GJELD | | | |
| Betalbar skatt | 5 | 5 037 | 6 112 |
| Utbytte | | 50 000 | 250 000 |
| Annen kortsiktig gjeld | 3 | 3 870 | 3 230 |
| Sum kortsiktig gjeld | | 58 907 | 259 342 |
| Sum gjeld | | 632 907 | 1 433 342 |
| Sum egenkapital og gjeld | | 2 293 435 | 2 466 035 |

Grimstad, 21.05.2021
Styret i Konvall AS


Kjell Børre Holtebekk
styreleder



Noter til regnskapet for 2020

Regnskapsprinsipper

Årsregnskapet er satt opp i samsvar med regnskapsloven og NRS 8 - God regnskapskikk for små foretak.

SKATT

Skattekostnaden i resultatregnskapet omfatter både periodens betalbare skatt og endring i utsatt skatt. Utsatt skatt er beregnet med 22 % på grunnlag av de midlertidige forskjeller som eksisterer mellom regnskapsmessige og skattemessige verdier, samt ligningsmessig underskudd til fremføring ved utgangen av regnskapsåret. Skatteøkende og skattereduserende midlertidige forskjeller som reverserer eller kan reverseres i samme periode er utlignet og nettoført.

KLASSIFISERING OG VURDERING AV ANLEGGSMIDLER

Anleggsmidler omfatter eiendeler bestemt til varig eie og bruk. Anleggsmidler er vurdert til anskaffelseskost. Anleggsmidler nedskrives til antatt markedsverdi ved verdifall som forventes ikke å være forbigående. Nedskrivningen reverseres når grunnlaget for nedskrivningen ikke lenger er til stede.

KLASSIFISERING OG VURDERING AV OMLØPSMIDLER

Omløpsmidler og kortsiktig gjeld omfatter normalt poster som forfaller til betaling innen ett år etter balansedagen, samt poster som knytter seg til varekretsløpet. Omløpsmidler vurderes til laveste verdi av anskaffelseskost og virkelig verdi.

Note 1 Lønnskostnader, godtgjørelse mm

Konvall AS har ikke hatt lønns- eller personalkostnader i 2020 og det foreligger heller ingen slike forpliktelser.

Det er ikke utbetalt godtgjørelse til styret.

Selskapet har ikke revisor

Note 2 Investering i aksjer

Selskapet eier 19,5 % av aksjene i Agder-Team Revisjon AS samt noen mindre eierposter i andre selskap.

Note 3 Aksjonærer

AKSJEKAPITALEN I KONVALL AS PR. 31.12 BESTÅR AV:

| | Antall | Pålydende | Bokført |
|-----------------|------------|-----------|---------------|
| Ordinære aksjer | 100 | 300,0 | 30 000 |
| Sum | 100 | | 30 000 |

EIERSTRUKTUR

De største aksjonærene i % pr. 31.12 var:

| | Ordinære | Eierandel | Stemmeandel |
|-----------------------|----------|-----------|-------------|
| HOLTEBEKK KJELL BØRRE | 100 | 100,0 | 100,0 |



Noter til regnskapet for 2020

Note 4 Egenkapital

| | Aksjekapital | Annen egenkapital | Sum egenkapital |
|----------------------------|---------------|-------------------|------------------|
| Egenkapital Pr. 01.01.2020 | 30 000 | 1 002 693 | 1 032 693 |
| Årets resultat | | 677 835 | 677 835 |
| Utbytte | | -50 000 | -50 000 |
| Pr. 31.12.2020 | 30 000 | 1 630 528 | 1 660 528 |

Note 5 Skatt

| Årets skattekostnad | 2020 | 2019 |
|--|---------------|---------------|
| Resultatført skatt på ordinært resultat: | | |
| Betalbar skatt | 5 037 | 6 112 |
| Endring i utsatt skattefordel | 0 | 0 |
| Skattekostnad ordinært resultat | 5 037 | 6 112 |
| Skattepliktig inntekt: | | |
| Ordinært resultat før skatt | 682 872 | 870 739 |
| Permanente forskjeller | -659 975 | -838 695 |
| Anvendelse av fremførbart underskudd | 0 | -4 261 |
| Skattepliktig inntekt | 22 897 | 27 783 |
| Betalbar skatt i balansen: | | |
| Betalbar skatt på årets resultat | 5 037 | 6 112 |
| Sum betalbar skatt i balansen | 5 037 | 6 112 |