



## ÅRSREGNSKAPET FOR REGNSKAPSÅRET 2023 - GENERELL INFORMASJON

### Enheten

Organisasjonsnummer: 968 879 944  
Organisasjonsform: Aksjeselskap  
Foretaksnavn: JOHN E BJØRVIK AS  
Forretningsadresse: Gravarstunet 13  
4327 SANDNES

### Regnskapsår

Årsregnskapets periode: 01.01.2023 - 31.12.2023

### Konsern

Morselskap i konsern: Nei

### Regnskapsregler

Regler for små foretak benyttet: Ja  
Benyttet ved utarbeidelsen av årsregnskapet til selskapet: Regnskapslovens alminnelige regler

### Årsregnskapet fastsatt av kompetent organ

Bekreftet av representant for selskapet: John Eivind Bjørvik  
Dato for fastsettelse av årsregnskapet: 14.06.2024

### Grunnlag for avgivelse

År 2023: Årsregnskapet er elektronisk innlevert  
År 2022: Tall er hentet fra elektronisk innlevert årsregnskap fra 2023

*Det er ikke krav til at årsregnskapet m.v. som sendes til Regnskapsregisteret er undertegnet. Kontrollen på at dette er utført ligger hos revisor/enhetens øverste organ. Sikkerheten ivaretas ved at innsender har rolle/rettighet for innsending av årsregnskapet via Altinn, og ved at det bekreftes at årsregnskapet er fastsatt av kompetent organ.*

Brønnøysundregistrene, 15.06.2025



### Resultatregnskap

Beløp i: NOK	Note	2023	2022
<b>RESULTATREGNSKAP</b>			
<b>Inntekter</b>			
Salgsinntekt			16 000
Annen driftsinntekt		318 702	253 500
<b>Sum inntekter</b>		<b>318 702</b>	<b>269 500</b>
<b>Kostnader</b>			
Lønnskostnad	1		
Avskrivning av driftsmidler og immaterielle eiendeler	2	14 200	14 200
Annen driftskostnad		173 887	169 808
<b>Sum kostnader</b>		<b>188 087</b>	<b>184 008</b>
<b>Driftsresultat</b>		<b>130 615</b>	<b>85 493</b>
<b>Finansinntekter og finanskostnader</b>			
Annen renteinntekt		112 397	3 525
Annen finansinntekt		361 973	33 477
Verdiøkning markedsbaserte omløpsmidler		182 246	
<b>Sum finansinntekter</b>		<b>656 616</b>	<b>37 002</b>
Verdireduksjon markedsbaserte omløpsmidler			441 535
Nedskrivning av finansielle eiendeler			70 920
Annen rentekostnad		199	1 717
Annen finanskostnad		96 049	
<b>Sum finanskostnader</b>		<b>96 248</b>	<b>514 172</b>
<b>Netto finans</b>		<b>560 368</b>	<b>-477 171</b>
<b>Ordinært resultat før skattekostnad</b>		<b>690 983</b>	<b>-391 678</b>
Skattekostnad på resultat	3	52 957	3 721
<b>Ordinært resultat etter skattekostnad</b>		<b>638 026</b>	<b>-395 399</b>
<b>Årsresultat</b>	4	<b>638 026</b>	<b>-395 399</b>
<b>Årsresultat etter minoritetsinteresser</b>		<b>638 026</b>	<b>-395 399</b>



## Resultatregnskap

<b>Beløp i: NOK</b>	<b>Note</b>	<b>2023</b>	<b>2022</b>
<b>Totalresultat</b>		<b>638 026</b>	<b>-395 399</b>
<b>Overføringer og disponeringer</b>			
Avsatt til annen egenkapital		638 026	-395 399
<b>Sum overføringer og disponeringer</b>		<b>638 026</b>	<b>-395 399</b>



## Balanse

Beløp i: NOK	Note	2023	2022
<b>BALANSE - EIENDELER</b>			
<b>Anleggsmidler</b>			
<b>Immaterielle eiendeler</b>			
Utsatt skattefordel	3		
<b>Varige driftsmidler</b>			
Tomter, bygninger o.a. fast eiendom	2	1 240 800	1 255 000
Maskiner og anlegg	2		
Skip og flytende installasjoner	2		
Driftsløsøre, inventar o.a. utstyr	2	6 800	6 800
<b>Sum varige driftsmidler</b>	<b>2</b>	<b>1 247 600</b>	<b>1 261 800</b>
<b>Finansielle anleggsmidler</b>			
Investeringer i aksjer og andeler	5	2 205 639	2 371 501
Obligasjoner	5	79 755	79 755
<b>Sum finansielle anleggsmidler</b>		<b>2 285 394</b>	<b>2 451 256</b>
<b>Sum anleggsmidler</b>		<b>3 532 994</b>	<b>3 713 056</b>
<b>Omløpsmidler</b>			
<b>Varer</b>			
<b>Fordringer</b>			
Kundefordringer		16 000	16 000
<b>Sum fordringer</b>		<b>16 000</b>	<b>16 000</b>
<b>Investeringer</b>			
Aksjer og andeler i foretak i samme konsern	5		
Markedsbaserte aksjer	5	3 105 111	1 659 558
Markedsbaserte obligasjoner	5		
Andre markedsbaserte finansielle instrumenter	5		
<b>Sum investeringer</b>		<b>3 105 111</b>	<b>1 659 558</b>
<b>Bankinnskudd, kontanter og lignende</b>			
Bankinnskudd, kontanter o.l.		541 075	1 160 789
<b>Sum bankinnskudd, kontanter og lignende</b>		<b>541 075</b>	<b>1 160 789</b>



### Balanse

Beløp i: NOK	Note	2023	2022
Sum omløpsmidler		3 662 186	2 836 347
<b>SUM EIENDELER</b>		<b>7 195 180</b>	<b>6 549 404</b>
<b>BALANSE - EGENKAPITAL OG GJELD</b>			
<b>Egenkapital</b>			
<b>Innskutt egenkapital</b>			
Aksjekapital	6	1 061 000	1 061 000
Beholdning av egne aksjer	6		
Overkurs		505 139	505 139
<b>Sum innskutt egenkapital</b>		<b>1 566 139</b>	<b>1 566 139</b>
<b>Opptjent egenkapital</b>			
Annen egenkapital		5 516 290	4 878 264
<b>Sum opptjent egenkapital</b>		<b>5 516 290</b>	<b>4 878 264</b>
<b>Sum egenkapital</b>	4	<b>7 082 429</b>	<b>6 444 404</b>
<b>Gjeld</b>			
<b>Langsiktig gjeld</b>			
Utsatt skatt	3	38 000	45 373
<b>Sum avsetninger for forpliktelser</b>		<b>38 000</b>	<b>45 373</b>
<b>Annen langsiktig gjeld</b>			
<b>Sum langsiktig gjeld</b>		<b>38 000</b>	<b>45 373</b>
<b>Kortsiktig gjeld</b>			
Betalbar skatt	3	60 330	47 653
Annen kortsiktig gjeld		14 421	11 974
<b>Sum kortsiktig gjeld</b>		<b>74 751</b>	<b>59 627</b>
<b>Sum gjeld</b>		<b>112 751</b>	<b>105 000</b>
<b>SUM EGENKAPITAL OG GJELD</b>		<b>7 195 180</b>	<b>6 549 404</b>



## Brønnøysundregistrene

### ÅRSREGNSKAP FOR REGNSKAPSÅRET 2023 - GENERELL INFORMASJON

Journalnummer: 2024 522778

#### Enheten

Organisasjonsnummer: 968 879 944  
Organisasjonsform: Aksjeselskap  
Foretaksnavn: JOHN E BJØRVIK AS  
Forretningsadresse: Gravarstunet 13  
4327 SANDNES

#### Regnskapsår

Årsregnskapets periode: 01.01.2023 - 31.12.2023

#### Konsern

Morselskap i konsern: Nei

#### Regnskapsregler

Regler for små foretak benyttet: Ja  
Benyttet ved utarbeidelsen av  
årsregnskapet til selskapet: Regnskapslovens alminnelige regler

#### Årsregnskapet fastsatt av kompetent organ

Bekreftet av representant for selskapet: John Eivind Bjørvik  
Dato for fastsettelse av årsregnskapet: 14.06.2024

#### Revisjon

Selskapet har besluttet at årsregnskapet  
ikke skal revideres: Ja  
Årsregnskapet er utarbeidet av ekstern  
autorisert regnskapsfører: Ja  
Ekstern autorisert regnskapsfører har i  
løpet av regnskapsåret bistått ved den  
løpende regnskapsføringen eller utført  
andre tjenester for selskapet enn å  
utarbeide årsregnskapet: Ja

#### Grunnlag for avgivelse

År 2023: Årsregnskap er elektronisk innlevert.  
År 2022: Tall er hentet fra elektronisk innlevert årsregnskap fra 2023.

*Det er ikke krav til at årsregnskapet m.v. som sendes til Regnskapsregisteret er undertegnet. Kontrollen på at dette er utført ligger hos revisor/enhetens øverste organ. Sikkerheten ivaretas ved at innsender har rolle/rettighet for innsending av årsregnskapet via Altinn, og ved at det bekreftes at årsregnskapet er fastsatt av kompetent organ.*

Brønnøysundregistrene, 20.06.2024

---

Brønnøysundregistrene  
Postadresse: Postboks 900, 8910 Brønnøysund  
Telefon: 75 00 75 00  
E-post: firmapost@brreg.no Internett: www.brreg.no  
Organisasjonsnummer: 974 760 673



Organisasjonsnr: 968 879 944  
JOHN E BJØRVIK AS

## RESULTATREGNSKAP

<b>Beløp i: NOK</b>	<b>Note</b>	<b>2023</b>	<b>2022</b>
<b>RESULTATREGNSKAP</b>			
<b>Inntekter</b>			
Salgsinntekt			16 000
Annen driftsinntekt		318 702	253 500
<b>Sum inntekter</b>		<b>318 702</b>	<b>269 500</b>
<b>Kostnader</b>			
Lønnskostnad	1		
Avskrivning av driftsmidler og immaterielle eiendeler	2	14 200	14 200
Annen driftskostnad		173 887	169 808
<b>Sum kostnader</b>		<b>188 087</b>	<b>184 008</b>
<b>Driftsresultat</b>		<b>130 615</b>	<b>85 493</b>
<b>Finansinntekter og finanskostnader</b>			
Annen renteinntekt		112 397	3 525
Annen finansinntekt		361 973	33 477
Verdiøkning markedsbaserte omløpsmidler		182 246	
<b>Sum finansinntekter</b>		<b>656 616</b>	<b>37 002</b>
Verdireduksjon markedsbaserte omløpsmidler			441 535
Nedskrivning av finansielle eiendeler			70 920
Annen rentekostnad		199	1 717
Annen finanskostnad		96 049	
<b>Sum finanskostnader</b>		<b>96 248</b>	<b>514 172</b>
<b>Netto finans</b>		<b>560 368</b>	<b>-477 171</b>
<b>Ordinært resultat før skattekostnad</b>			
Skattekostnad på resultat	3	690 983	-391 678
		52 957	3 721
<b>Ordinært resultat etter skattekostnad</b>		<b>638 026</b>	<b>-395 399</b>
<b>Årsresultat</b>	4	<b>638 026</b>	<b>-395 399</b>
<b>Årsresultat etter minoritetsinteresser</b>		<b>638 026</b>	<b>-395 399</b>
<b>Totalresultat</b>		<b>638 026</b>	<b>-395 399</b>
<b>Overføringer og disponeringer</b>			



Avsatt til annen egenkapital	638 026	-395 399
<b>Sum overføringer og disponeringer</b>	<b>638 026</b>	<b>-395 399</b>



Organisasjonsnr: 968 879 944  
JOHN E BJØRVIK AS

## BALANSE

<b>Beløp i: NOK</b>	<b>Note</b>	<b>2023</b>	<b>2022</b>
<b>BALANSE - EIENDELER</b>			
<b>Anleggsmidler</b>			
<b>Immaterielle eiendeler</b>			
Utsatt skattefordel	3		
<b>Varige driftsmidler</b>			
Tomter, bygninger o.a.			
fast eiendom	2	1 240 800	1 255 000
Maskiner og anlegg	2		
Skip og flytende			
installasjoner	2		
Driftsløsøre, inventar o.			
a. utstyr	2	6 800	6 800
<b>Sum varige driftsmidler</b>	<b>2</b>	<b>1 247 600</b>	<b>1 261 800</b>
<b>Finansielle anleggsmidler</b>			
Investeringer i aksjer og			
andeler	5	2 205 639	2 371 501
Obligasjoner	5	79 755	79 755
<b>Sum finansielle</b>			
<b>anleggsmidler</b>		<b>2 285 394</b>	<b>2 451 256</b>
<b>Sum anleggsmidler</b>		<b>3 532 994</b>	<b>3 713 056</b>
<b>Omløpsmidler</b>			
<b>Varer</b>			
<b>Fordringer</b>			
Kundefordringer		16 000	16 000
<b>Sum fordringer</b>		<b>16 000</b>	<b>16 000</b>
<b>Investeringer</b>			
Aksjer og andeler i			
foretak i samme konsern	5		
Markedsbaserte aksjer	5	3 105 111	1 659 558
Markedsbaserte obligasjoner	5		
Andre markedsbaserte			
finansielle instrumenter	5		
<b>Sum investeringer</b>		<b>3 105 111</b>	<b>1 659 558</b>
<b>Bankinnskudd, kontanter</b>			
<b>og lignende</b>			
Bankinnskudd, kontanter o.			
l.		541 075	1 160 789
<b>Sum bankinnskudd,</b>			
<b>kontanter og lignende</b>		<b>541 075</b>	<b>1 160 789</b>
<b>Sum omløpsmidler</b>		<b>3 662 186</b>	<b>2 836 347</b>



<b>SUM EIENDELER</b>		<b>7 195 180</b>	<b>6 549 404</b>
<b>BALANSE - EGENKAPITAL OG GJELD</b>			
<b>Egenkapital</b>			
<b>Innskutt egenkapital</b>			
Aksjekapital	6	1 061 000	1 061 000
Beholdning av egne aksjer	6		
Overkurs		505 139	505 139
<b>Sum innskutt egenkapital</b>		<b>1 566 139</b>	<b>1 566 139</b>
<b>Opptjent egenkapital</b>			
Annen egenkapital		5 516 290	4 878 264
<b>Sum opptjent egenkapital</b>		<b>5 516 290</b>	<b>4 878 264</b>
<b>Sum egenkapital</b>	<b>4</b>	<b>7 082 429</b>	<b>6 444 404</b>
<b>Gjeld</b>			
<b>Langsiktig gjeld</b>			
Utsatt skatt	3	38 000	45 373
<b>Sum avsetninger for forpliktelser</b>		<b>38 000</b>	<b>45 373</b>
<b>Annen langsiktig gjeld</b>			
<b>Sum langsiktig gjeld</b>		<b>38 000</b>	<b>45 373</b>
<b>Kortsiktig gjeld</b>			
Betalbar skatt	3	60 330	47 653
Annen kortsiktig gjeld		14 421	11 974
<b>Sum kortsiktig gjeld</b>		<b>74 751</b>	<b>59 627</b>
<b>Sum gjeld</b>		<b>112 751</b>	<b>105 000</b>
<b>SUM EGENKAPITAL OG GJELD</b>		<b>7 195 180</b>	<b>6 549 404</b>



Organisasjonsnr: 968 879 944  
JOHN E BJØRVIK AS

NOTEOPPLYSNINGER - SELSKAP - alle poster oppgitt i hele tall

## Note

Antall årsverk i regnskapsåret  
0.00

<u>Sum</u>	<u>Beløp</u>
------------	--------------

<u>Balanseført verdi 31.12.</u>	<u>Varige driftsmidler</u>	<u>Immaterielle eiend.</u>
---------------------------------	----------------------------	----------------------------

## Konsernregnskap

Morselskapet sitt navn

Forretningskontor for morselskapet

## Begrunnelse for at datterselskap er utelatt fra konsolideringen

<u>Samlet beløp - tilknyttet selskap</u>	<u>Årets</u>	<u>Fjorårets</u>
--	--------------	------------------

<u>Samlet beløp - foretak i samme konsern</u>	<u>Årets</u>	<u>Fjorårets</u>
---	--------------	------------------

<u>Samlet beløp - foretak i samme konsern</u>	<u>Årets</u>	<u>Fjorårets</u>
---	--------------	------------------

<u>Samlet beløp - felles kontrollert virksomhet</u>	<u>Årets</u>	<u>Fjorårets</u>
---	--------------	------------------

<u>Pantstillelse</u>	<u>Beløp</u>
----------------------	--------------

<u>Beholdning av egne aksjer</u>	<u>Antall</u>	<u>Pålydende</u>	<u>Andel av aksjek.</u>
----------------------------------	---------------	------------------	-------------------------



BankID Signing  
John Eivind Bjørvik  
2024-06-17



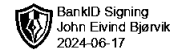
# Årsregnskap 2023

## John E Bjørvik AS

Resultatregnskap  
Balanse  
Noter til regnskapet



Org.nr.: 968 879 944



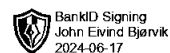
## RESULTATREGNSKAP

JOHN E BJØRVIK AS

DRIFTSINNEKTER OG DRIFTSKOSTNADER	Note	2023	2022
Salgsinntekt		0	16 000
Annen driftsinntekt		318 702	253 500
<b>Sum driftsinntekter</b>		<b>318 702</b>	<b>269 500</b>
Avskrivning av driftsmidler og immaterielle eiendeler	2	14 200	14 200
Annen driftskostnad		173 887	169 808
<b>Sum driftskostnader</b>		<b>188 087</b>	<b>184 008</b>
<b>Driftsresultat</b>		<b>130 615</b>	<b>85 493</b>
<b>FINANSINNEKTER OG FINANSKOSTNADER</b>			
Annen renteinntekt		112 397	3 525
Annen finansinntekt		361 973	33 477
Verdøkning markedsbaserte omløpsmidler		182 246	0
Verdireduksjon markedsbaserte omløpsmidler		0	441 535
Nedskrivning av finansielle eiendeler		0	70 920
Annen rentekostnad		199	1 717
Annen finanskostnad		96 049	0
<b>Resultat av finansposter</b>		<b>560 368</b>	<b>-477 171</b>
Resultat før skattekostnad		690 983	-391 678
Skattekostnad på resultat	3	52 957	3 721
<b>Årsresultat</b>	<b>4</b>	<b>638 026</b>	<b>-395 399</b>
<b>OVERFØRINGER</b>			
Avsatt til annen egenkapital		638 026	-395 399
<b>Sum overføringer</b>		<b>638 026</b>	<b>-395 399</b>

JOHN E BJØRVIK AS

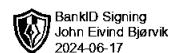
SIDE 2



### BALANSE

#### JOHN E BJØRVIK AS

EIENDELER	Note	2023	2022
<b>ANLEGGSMIDLER</b>			
<b>VARIGE DRIFTSMIDLER</b>			
Tomter, bygninger o.a. fast eiendom	2	1 240 800	1 255 000
Driftsløsøre, inventar o.a. utstyr	2	6 800	6 800
<b>Sum varige driftsmidler</b>	<b>2</b>	<b>1 247 600</b>	<b>1 261 800</b>
<b>FINANSIELLE ANLEGGSMIDLER</b>			
Investeringer i aksjer og andeler	5	2 205 639	2 371 501
Obligasjoner	5	79 755	79 755
<b>Sum finansielle anleggsmidler</b>		<b>2 285 394</b>	<b>2 451 256</b>
<b>Sum anleggsmidler</b>		<b>3 532 994</b>	<b>3 713 056</b>
<b>OMLØPSMIDLER</b>			
<b>FORDRINGER</b>			
Kundefordringer		16 000	16 000
<b>Sum fordringer</b>		<b>16 000</b>	<b>16 000</b>
<b>INVESTERINGER</b>			
Markedsbaserte aksjer	5	3 105 111	1 659 558
<b>Sum investeringer</b>		<b>3 105 111</b>	<b>1 659 558</b>
Bankinnskudd, kontanter o.l.		541 075	1 160 789
<b>Sum omløpsmidler</b>		<b>3 662 186</b>	<b>2 836 347</b>
<b>Sum eiendeler</b>		<b>7 195 180</b>	<b>6 549 404</b>



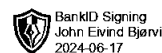
## BALANSE

### JOHN E BJØRVIK AS

EGENKAPITAL OG GJELD	Note	2023	2022
<strong>EGENKAPITAL</strong>			
<strong>INNSKUTT EGENKAPITAL</strong>			
Aksjekapital	6	1 061 000	1 061 000
Overkurs		505 139	505 139
<strong>Sum innskutt egenkapital</strong>		<strong>1 566 139</strong>	<strong>1 566 139</strong>
<strong>OPPTJENT EGENKAPITAL</strong>			
Annen egenkapital		5 516 290	4 878 264
<strong>Sum opptjent egenkapital</strong>		<strong>5 516 290</strong>	<strong>4 878 264</strong>
<strong>Sum egenkapital</strong>	<strong>4</strong>	<strong>7 082 429</strong>	<strong>6 444 404</strong>
<strong>GJELD</strong>			
<strong>AVSETNING FOR FORPLIKTELSER</strong>			
Utsatt skatt	3	38 000	45 373
<strong>Sum avsetning for forpliktelser</strong>		<strong>38 000</strong>	<strong>45 373</strong>
<strong>KORTSIKTIG GJELD</strong>			
Betalbar skatt	3	60 330	47 653
Annen kortsiktig gjeld		14 421	11 974
<strong>Sum kortsiktig gjeld</strong>		<strong>74 751</strong>	<strong>59 627</strong>
<strong>Sum gjeld</strong>		<strong>112 751</strong>	<strong>105 000</strong>
<strong>Sum egenkapital og gjeld</strong>		<strong>7 195 180</strong>	<strong>6 549 404</strong>

Sandnes, 14.06.2024  
Styret i John E Bjørvik AS

John Eivind Bjørvik  
styreleder/daglig leder



### Regnskapsprinsipper

Årsregnskapet er satt opp i samsvar med regnskapsloven og NRS 8 - God regnskapsskikk for små foretak.

### DRIFTSINNTEKTER

Inntektsføring ved salg av varer skjer på leveringstidspunktet. Tjenester inntektsføres etter hvert som de leveres.

### SKATT

Skattekostnaden i resultatregnskapet omfatter både periodens betalbare skatt og endring i utsatt skatt. Utsatt skatt er beregnet med 0 på grunnlag av de midlertidige forskjeller som eksisterer mellom regnskapsmessige og skattemessige verdier, samt ligningsmessig underskudd til fremføring ved utgangen av regnskapsåret. Skatteøkende og skattereduserende midlertidige forskjeller som reverserer eller kan reverseres i samme periode er utlignet og nettoført.

### KLASSIFISERING OG VURDERING AV ANLEGGSMIDLER

Anleggsmidler omfatter eiendeler bestemt til varig eie og bruk. Anleggsmidler er vurdert til anskaffelseskost. Varige driftsmidler balanseføres og avskrives over driftsmidlets økonomiske levetid. Varige driftsmidler nedskrives til gjenvinnbart beløp ved verdifall som forventes ikke å være forbigående. Gjenvinnbart beløp er det høyeste av netto salgsverdi og verdi i bruk. Verdi i bruk er nåverdi av fremtidige kontantstrømmer knyttet til eiendelen. Nedskrivningen reverseres når grunnlaget for nedskrivningen ikke lenger er til stede.

### KLASSIFISERING OG VURDERING AV OMLØPSMIDLER

Omløpsmidler og kortsiktig gjeld omfatter normalt poster som forfaller til betaling innen ett år etter balansedagen, samt poster som knytter seg til varekretsløpet. Omløpsmidler vurderes til laveste verdi av anskaffelseskost og virkelig verdi.

Markedsbaserte finansielle omløpsmidler vurderes til markedsverdi.

### FORDRINGER

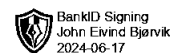
Kundefordringer og andre fordringer oppføres til pålydende etter fradrag for avsetning til forventet tap. Avsetning til tap gjøres på grunnlag av en individuell vurdering av de enkelte fordringene.

### Note 1 Lønnskostnader

John E Bjørvik AS har ikke hatt lønns- eller personalkostnader i 2023 og det foreligger heller ingen slike forpliktelser.

### Note 2 Anleggsmidler

	Bygninger og tomter	Driftsløsøre, inventar ol.	Sum
Anskaffelseskost pr. 01.01.23	1 425 424	6 800	1 432 224
= <b>Anskaffelseskost 31.12.23</b>	<b>1 425 424</b>	<b>6 800</b>	<b>1 432 224</b>
Akkumulerte avskrivninger 31.12.23	184 624		184 624
= <b>Bokført verdi 31.12.23</b>	<b>1 240 800</b>	<b>6 800</b>	<b>1 247 600</b>
Årets ordinære avskrivninger	14 200		14 200
Økonomisk levetid	100 år		



## Note 3 Skatt

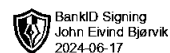
<b>Årets skattekostnad</b>	<b>2023</b>	<b>2022</b>
Resultatført skatt på ordinært resultat:		
Betalbar skatt	60 330	47 653
Endring i utsatt skattefordel	-7 373	-43 932
<b>Skattekostnad ordinært resultat</b>	<b>52 957</b>	<b>3 721</b>
Skattepliktig inntekt:		
Resultat før skatt	690 983	-391 678
Permanente forskjeller	-520 902	481 652
Endring i midlertidige forskjeller	104 145	126 632
<b>Skattepliktig inntekt</b>	<b>274 225</b>	<b>216 606</b>
Betalbar skatt i balansen:		
Betalbar skatt på årets resultat	60 330	47 653
<b>Sum betalbar skatt i balansen</b>	<b>60 330</b>	<b>47 653</b>

Skatteeffekten av midlertidige forskjeller som har gitt opphav til utsatt skatt og utsatte skattefordeler, spesifisert på typer av midlertidige forskjeller

	<b>2023</b>	<b>2022</b>	<b>Endring</b>
Varige driftsmidler	-184 624	-170 424	14 200
Gevinst – og tapskonto	359 779	449 724	89 945
<b>Sum</b>	<b>175 155</b>	<b>279 300</b>	<b>104 145</b>
Aksjer og andre verdipapirer	-2 429	-73 059	-70 630
<b>Grunnlag for utsatt skatt</b>	<b>172 726</b>	<b>206 241</b>	<b>33 515</b>
<b>Utsatt skatt (22 %)</b>	<b>38 000</b>	<b>45 373</b>	<b>7 373</b>

## Note 4 Egenkapital

	<b>Aksjekapital</b>	<b>Overkurs</b>	<b>Annen egenkapital</b>	<b>Sum egenkapital</b>
Pr. 31.12.2022	1 061 000	505 139	4 878 264	6 444 403
Årets resultat			638 026	638 026
<b>Pr 31.12.2023</b>	<b>1 061 000</b>	<b>505 139</b>	<b>5 516 290</b>	<b>7 082 429</b>



## Note 5 Aksjer og andeler i andre foretak m.v.

	Anskaffelseskost	Balanseført verdi	Markedsverdi
<b>Anleggsmidler</b>			
Aksjer og andeler	2 205 639	2 205 639	n/a
Obligasjoner	150 675	79 755	140 505
<b>Sum</b>	<b>2 356 314</b>	<b>2 285 394</b>	<b>4 641 708</b>
<b>Omløpsmidler</b>			
Markedsbaserte aksjer	2 901 596	3 105 111	3 105 111
<b>Sum markedsbaserte aksjer</b>	<b>2 901 596</b>	<b>3 105 111</b>	<b>3 105 111</b>

## Note 6 Aksjonærer

### AKSJEKAPITALEN I JOHN E BJØRVIK AS PR. 31.12 BESTÅR AV:

	Antall	Pålydende	Bokført
Ordinære aksjer	1 061	1 000,0	1 061 000
<b>Sum</b>	<b>1 061</b>		<b>1 061 000</b>

### EIERSTRUKTUR

De største aksjonærene i % pr. 31.12 var:

	Ordinære	Eierandel	Stemmeandel
Bjørvik, John Eivind	800	75,4	75,4
Bjørvik, Ida	87	8,2	8,2
Bjørvik, Martine	87	8,2	8,2
Bjørvik, Petter	87	8,2	8,2
<b>Totalt antall aksjer</b>	<b>1 061</b>	<b>100,0</b>	<b>100,0</b>