



ÅRSREGNSKAPET FOR REGNSKAPSÅRET 2022 - GENERELL INFORMASJON

Enheten

Organisasjonsnummer: 918 041 958
Organisasjonsform: Aksjeselskap
Foretaksnavn: EVIDIA NORGE AS
Forretningsadresse: Stenersgata 1A
0050 OSLO

Regnskapsår

Årsregnskapets periode: 01.01.2022 - 31.12.2022

Konsern

Morselskap i konsern: Nei

Regnskapsregler

Regler for små foretak benyttet: Nei
Benyttet ved utarbeidelsen av årsregnskapet til selskapet: Regnskapslovens alminnelige regler

Årsregnskapet fastsatt av kompetent organ

Bekreftet av representant for selskapet: Espen Kristiansen
Dato for fastsettelse av årsregnskapet: 01.06.2023

Grunnlag for avgivelse

År 2022: Årsregnskapet er elektronisk innlevert
År 2021: Tall er hentet fra elektronisk innlevert årsregnskap fra 2022

Det er ikke krav til at årsregnskapet m.v. som sendes til Regnskapsregisteret er undertegnet. Kontrollen på at dette er utført ligger hos revisor/enhetens øverste organ. Sikkerheten ivaretas ved at innsender har rolle/rettighet for innsending av årsregnskapet via Altinn, og ved at det bekreftes at årsregnskapet er fastsatt av kompetent organ.

Brønnøysundregistrene, 17.07.2024



Resultatregnskap

Beløp i: NOK	Note	2022	2021
RESULTATREGNSKAP			
Inntekter			
Salgsinntekt	2	526 687 000	517 117 000
Annen driftsinntekt	2,7	29 140 000	31 514 000
Sum inntekter		555 827 000	548 631 000
Kostnader			
Varekostnad		18 765 000	18 585 000
Lønnskostnad	3	299 134 000	283 644 000
Avskrivning på varige driftsmidler og immaterielle eiendeler	5,6	48 960 000	46 935 000
Annen driftskostnad	4,7,15	168 304 000	142 546 000
Sum kostnader		535 163 000	491 710 000
Driftsresultat		20 664 000	56 921 000
Finansinntekter og finanskostnader			
Renteinntekt fra foretak i samme konsern	7	1 965 000	15 000
Annen renteinntekt		190 000	103 000
Annen finansinntekt	7		
Verdiøkning andre finansielle instrumenter vurdert til virkelig verdi		385 000	53 000
Sum finansinntekter		2 540 000	171 000
Annen rentekostnad		144 000	3 000
Annen finanskostnad		1 021 000	686 000
Sum finanskostnader		1 165 000	689 000
Netto finans		1 375 000	-518 000
Ordinært resultat før skattekostnad		22 039 000	56 403 000
Skattekostnad på ordinært resultat	8	4 850 000	12 410 000
Ordinært resultat etter skattekostnad		17 189 000	43 993 000
Årsresultat		17 189 000	43 993 000



Balanse

Beløp i: NOK	Note	2022	2021
BALANSE - EIENDELER			
Anleggsmidler			
Immaterielle eiendeler			
Konsesjoner, patenter, lisenser, varemerker og lignende rettigheter	5	11 190 000	9 885 000
Goodwill	5	4 356 000	5 423 000
Sum immaterielle eiendeler		15 546 000	15 308 000
Varige driftsmidler			
Tomter, bygninger og annen fast eiendom	6	550 000	550 000
Maskiner og anlegg	6	107 475 000	126 091 000
Driftsløsøre, inventar, verktøy, kontormaskiner og lignende	6	66 144 000	74 303 000
Sum varige driftsmidler		174 169 000	200 944 000
Finansielle anleggsmidler			
Lån til foretak i samme konsern	7	119 868 000	0
Andre fordringer	7	1 965 000	0
Sum finansielle anleggsmidler		121 833 000	0
Sum anleggsmidler		311 548 000	216 252 000
Omløpsmidler			
Varer			
Fordringer			
Kundefordringer		28 658 000	21 834 000
Andre fordringer		3 625 000	7 336 000
Konsernfordringer		0	174 171 000
Sum fordringer		32 283 000	203 341 000
Bankinnskudd, kontanter og lignende			
Bankinnskudd, kontanter og lignende	9	28 681 000	1 015 000
Sum bankinnskudd, kontanter og lignende		28 681 000	1 015 000
Sum omløpsmidler		60 964 000	204 356 000



Balanse

Beløp i: NOK	Note	2022	2021
SUM EIENDELER		372 512 000	420 608 000
BALANSE - EGENKAPITAL OG GJELD			
Egenkapital			
Innskutt egenkapital			
Selskapskapital	10,11	1 351 000	1 351 000
Overkurs	11	39 141 000	39 141 000
Annen innskutt egenkapital	11	71 831 000	71 831 000
Sum innskutt egenkapital		112 323 000	112 323 000
Opptjent egenkapital			
Annen egenkapital	11	120 972 000	129 529 000
Sum opptjent egenkapital		120 972 000	129 529 000
Sum egenkapital		233 295 000	241 852 000
Gjeld			
Langsiktig gjeld			
Pensjonsforpliktelser	12	878 000	363 000
Utsatt skatt	8	1 987 000	4 399 000
Sum avsetninger for forpliktelser		2 865 000	4 762 000
Annen langsiktig gjeld			
Sum langsiktig gjeld		2 865 000	4 762 000
Kortsiktig gjeld			
Gjeld til kredittinstitusjoner	13,14	25 261 000	30 791 000
Leverandørgjeld		7 296 000	12 253 000
Skyldige offentlige avgifter		19 278 000	19 178 000
Kortsiktig konserngjeld	7	32 270 000	67 997 000
Annen kortsiktig gjeld		52 248 000	43 776 000
Sum kortsiktig gjeld		136 353 000	173 995 000
Sum gjeld		139 218 000	178 757 000
SUM EGENKAPITAL OG GJELD		372 513 000	420 609 000



Balanse

Beløp i: NOK	Note	2022	2021
---------------------	-------------	-------------	-------------



Brønnøysundregistrene

ÅRSREGNSKAP FOR REGNSKAPSÅRET 2022 - GENERELL INFORMASJON

Journalnummer: 2023 496162

Enheten

Organisasjonsnummer: 918 041 958
Organisasjonsform: Aksjeselskap
Foretaksnavn: EVIDIA NORGE AS
Forretningsadresse: Stenersgata 1A
0050 OSLO

Regnskapsår

Årsregnskapets periode: 01.01.2022 - 31.12.2022

Konsern

Morselskap i konsern: Nei

Regnskapsregler

Regler for små foretak benyttet: Nei
Benyttet ved utarbeidelsen av
årsregnskapet til selskapet: Regnskapslovens alminnelige regler

Årsregnskapet fastsatt av kompetent organ

Bekreftet av representant for selskapet: Espen Kristiansen
Dato for fastsettelse av årsregnskapet: 01.06.2023

Grunnlag for avgivelse

År 2022: Årsregnskap er elektronisk innlevert.
År 2021: Tall er hentet fra elektronisk innlevert årsregnskap fra 2022.

Det er ikke krav til at årsregnskapet m.v. som sendes til Regnskapsregisteret er undertegnet. Kontrollen på at dette er utført ligger hos revisor/enhetens øverste organ. Sikkerheten ivaretas ved at innsender har rolle/rettighet for innsending av årsregnskapet via Altinn, og ved at det bekreftes at årsregnskapet er fastsatt av kompetent organ.

Brønnøysundregistrene, 24.06.2023



Organisasjonsnr: 918 041 958
EVIDIA NORGE AS

RESULTATREGNSKAP

Beløp i: NOK	Note	2022	2021
RESULTATREGNSKAP			
Inntekter			
Salgsinntekt	2	526 687 000	517 117 000
Annen driftsinntekt	2,7	29 140 000	31 514 000
Sum inntekter		555 827 000	548 631 000
Kostnader			
Varekostnad		18 765 000	18 585 000
Lønnskostnad	3	299 134 000	283 644 000
Avskrivning på varige driftsmidler og immaterielle eiendeler	5,6	48 960 000	46 935 000
Annen driftskostnad	4,7,15	168 304 000	142 546 000
Sum kostnader		535 163 000	491 710 000
Driftsresultat		20 664 000	56 921 000
Finansinntekter og finanskostnader			
Renteinntekt fra foretak i samme konsern	7	1 965 000	15 000
Annen renteinntekt		190 000	103 000
Annen finansinntekt	7		
Verdiøkning andre finansielle instrumenter vurdert til virkelig verdi		385 000	53 000
Sum finansinntekter		2 540 000	171 000
Annen rentekostnad		144 000	3 000
Annen finanskostnad		1 021 000	686 000
Sum finanskostnader		1 165 000	689 000
Netto finans		1 375 000	-518 000
Ordinært resultat før skattekostnad			
Skattekostnad på ordinært resultat	8	4 850 000	12 410 000
Ordinært resultat etter skattekostnad		17 189 000	43 993 000
Årsresultat		17 189 000	43 993 000



Organisasjonsnr: 918 041 958
EVIDIA NORGE AS

BALANSE

Beløp i: NOK **Note** **2022** **2021**

BALANSE - EIENDELER

Anleggsmidler

Immaterielle eiendeler

Konsesjoner, patenter, lisenser, varemerker og lignende rettigheter	5	11 190 000	9 885 000
Goodwill	5	4 356 000	5 423 000
Sum immaterielle eiendeler		15 546 000	15 308 000

Varige driftsmidler

Tomter, bygninger og annen fast eiendom	6	550 000	550 000
Maskiner og anlegg	6	107 475 000	126 091 000
Driftsløsøre, inventar, verktøy, kontormaskiner og lignende	6	66 144 000	74 303 000
Sum varige driftsmidler		174 169 000	200 944 000

Finansielle anleggsmidler

Lån til foretak i samme konsern	7	119 868 000	0
Andre fordringer	7	1 965 000	0
Sum finansielle anleggsmidler		121 833 000	0

Sum anleggsmidler **311 548 000** **216 252 000**

Omløpsmidler

Varer

Fordringer

Kundefordringer		28 658 000	21 834 000
Andre fordringer		3 625 000	7 336 000
Konsernfordringer		0	174 171 000
Sum fordringer		32 283 000	203 341 000

Bankinnskudd, kontanter og lignende

Bankinnskudd, kontanter og lignende	9	28 681 000	1 015 000
Sum bankinnskudd, kontanter og lignende		28 681 000	1 015 000

Sum omløpsmidler **60 964 000** **204 356 000**

SUM EIENDELER **372 512 000** **420 608 000**

BALANSE - EGENKAPITAL OG GJELD



Egenkapital			
Innskutt egenkapital			
Selskapskapital	10,11	1 351 000	1 351 000
Overkurs	11	39 141 000	39 141 000
Annen innskutt egenkapital	11	71 831 000	71 831 000
Sum innskutt egenkapital		112 323 000	112 323 000
Opptjent egenkapital			
Annen egenkapital	11	120 972 000	129 529 000
Sum opptjent egenkapital		120 972 000	129 529 000
Sum egenkapital		233 295 000	241 852 000
Gjeld			
Langsiktig gjeld			
Pensjonsforpliktelser	12	878 000	363 000
Utsatt skatt	8	1 987 000	4 399 000
Sum avsetninger for forpliktelser		2 865 000	4 762 000
Annen langsiktig gjeld			
Sum langsiktig gjeld		2 865 000	4 762 000
Kortsiktig gjeld			
Gjeld til			
kredittinstitusjoner	13,14	25 261 000	30 791 000
Leverandørgjeld		7 296 000	12 253 000
Skyldige offentlige avgifter		19 278 000	19 178 000
Kortsiktig konserngjeld	7	32 270 000	67 997 000
Annen kortsiktig gjeld		52 248 000	43 776 000
Sum kortsiktig gjeld		136 353 000	173 995 000
Sum gjeld		139 218 000	178 757 000
SUM EGENKAPITAL OG GJELD		372 513 000	420 609 000



Organisasjonsnr: 918 041 958
EVIDIA NORGE AS

NOTEOPPLYSNINGER - SELSKAP - alle poster oppgitt i hele tall

Note

1

Regnskapsprinsipper

Årsregnskapet er satt opp i samsvar med regnskapsloven av 1998 og god regnskapsskikk i Norge. Hovedregel for vurdering og klassifisering av eiendeler og gjeld Eiendeler bestemt til varig eie eller bruk er klassifisert som anleggsmidler. Andre eiendeler er klassifisert som omløpsmidler. Fordringer som skal tilbakebetales innen et år er klassifisert som omløpsmidler. Ved klassifisering av kortsiktig og langsiktig gjeld er tilsvarende kriterier lagt til grunn. Omløpsmidler vurderes til laveste av anskaffelseskost og virkelig verdi. Anleggsmidler vurderes til anskaffelseskost, men nedskrives til gjenvinnbart beløp dersom dette er lavere enn bokført verdi, og verdifallet forventes ikke å være forbigående. Anleggsmidler med begrenset økonomisk levetid avskrives planmessig. Annen langsiktig gjeld og kortsiktig gjeld er vurdert til pålydende beløp. Finansielle leasingavtaler balanseføres og følger samme prinsipp som vurdering av øvrige driftsmidler. Eiendeler og gjeld i utenlandsk valuta Pengeposter i utenlandsk valuta er i balansen omregnet til balansedagens kurs. Immaterielle eiendeler Utgifter til egen tilvirkning av immaterielle eiendeler, herunder utgifter til egen forskning og utvikling, balanseføres når det er sannsynlig at de fremtidige økonomiske fordelene knyttet til eiendelene vil tilflyte selskapet og anskaffelseskost kan måles pålitelig. Immaterielle eiendeler med begrenset økonomisk levetid avskrives planmessig. Immaterielle eiendeler nedskrives til gjenvinnbart beløp dersom de forventede økonomiske fordelene ikke dekker balanseført verdi og eventuelle gjenstående tilvirkningsutgifter. Leasing Leieavtaler hvor selskapet overtar den vesentlige del av risiko og avkastning som er forbundet med eierskap av eiendelen er finansielle leieavtaler. Finansielle leieavtaler Selskapet presenterer finansielle leieavtaler som eiendeler og forpliktelser. Ved leieperiodens begynnelse innregnes finansielle leieavtaler til et beløp tilsvarende det laveste av virkelig verdi og minsteleiens nåverdi. Ved beregning av leieavtalens nåverdi benyttes den implisitte rentekostnaden i leiekontrakten, dersom det er mulig å beregne denne. I motsatt fall benyttes selskapets marginale lånerente. Direkte utgifter tilknyttet etablering av leiekontrakten er inkludert i eiendelens kostpris. Selskapet benytter samme avskrivningsprinsipper som for selskapets øvrige avskrivbare eiendeler. Dersom det ikke foreligger en rimelig sikkerhet for at selskapet vil overta eierskapet ved utløpet av leieperioden, avskrives eiendelen over den korteste av periodene for leieavtalens løpetid og for eiendelens utnyttbare levetid. Årlig leie består av en rentedel som innregnes i resultatet som rentekostnad og en avdragsdel som reduserer forpliktelsen. Inntekter Inntekt regnskapsføres når den er opptjent, altså når krav på vederlag oppstår. Dette skjer når tjenesten ytes, i takt med at arbeidet utføres. Inntektene regnskapsføres med verdien av vederlaget på transaksjonstidspunktet. Fordringer Kundefordringer og andre fordringer er oppført til pålydende etter fradrag for avsetning til forventet tap. Avsetning til tap gjøres på grunnlag av en individuell vurdering av de enkelte fordringene. Bankinnskudd, kontanter og lignende Bankinnskudd, kontanter og lignende inkluderer kontanter, bankinnskudd og andre betalingsmidler med forfallsdato som er kortere enn tre måneder fra anskaffelse. Pensjoner Ytelsesbaserte pensjonsordninger Selskapet anvender NRS 6, men erstatter måle- og presentasjonsregler med tilsvarende fra IAS 19. En ytelsesplan er en pensjonsordning som ikke er en innskuddsplan. Ved regnskapsføring av pensjon som er ytelsesplan, kostnadsføres forpliktelsen over opptjeningstiden i henhold til planens



opptjeningsformel. Allokeringemetode tilsvarende planens opptjeningsformel med mindre det vesentlige av opptjeningen skjer mot slutten av opptjeningsperioden. Lineær opptjening legges da til grunn. For pensjonsordninger etter lov om foretakspensjon anvendes således lineær opptjening. Estimatavvik og virkningen av endrede forutsetninger innregnes direkte i egenkapitalen. Virkningen av planendringer med tilbakevirkende kraft, innregnes i resultatregnskapet umiddelbart. Netto pensjonsforpliktelse er differansen mellom nåverdien av pensjonsforpliktelsene og verdien av pensjonsmidler som er avsatt for betaling av ytelsene. Pensjonsmidlene vurderes til virkelig verdi. Måling av pensjonsforpliktelse og pensjonsmidler gjennomføres på balansedagen. Arbeidsgiveravgifter inkludert i tallene, og er beregnet av netto faktisk underfinansiering. Innskuddsbaserte pensjonsordninger Innskuddsplaner periodiseres etter sammenstillingsprinsippet. Årets innskudd til pensjonsordningen kostnadsføres. Kostnader Kostnader regnskapsføres som hovedregel i samme periode som tilhørende inntekt. I de tilfeller det ikke er en klar sammenheng mellom utgifter og inntekter fastsettes fordelingen etter skjønsmessige kriterier. Øvrige unntak fra sammenstillingsprinsippet er angitt der det er aktuelt. Skatter Skattekostnaden sammenstilles med regnskapsmessig resultat før skatt. Skatt knyttet til egenkapitaltransaksjoner er ført mot egenkapitalen. Skattekostnaden består av betalbar skatt (skatt på årets direkte skattepliktige inntekt) og endring i netto utsatt skatt. Utsatt skatt og utsatt skattefordel er presentert netto i balansen. Kontantstrømpoppstilling Kontantstrømpoppstillingen er utarbeidet etter den indirekte metode. Kontanter og kontantekvivalenter omfatter kontanter, bankinnskudd og andre kortsiktige, likvide plasseringer.

Note

3

Antall årsverk i regnskapsåret

249.00

Note

3

Spesifisering av resultatregnskapet

Lønnskostnader

<u>Lønn</u>	<u>Årets</u>	<u>Fjorårets</u>
	201444000.00	192751000.00
<u>Folketrygdavgift</u>	<u>Årets</u>	<u>Fjorårets</u>
	34550000.00	31181000.00
<u>Pensjonskostnader</u>	<u>Årets</u>	<u>Fjorårets</u>
	13138000.00	11586000.00
<u>Andre ytelser</u>	<u>Årets</u>	<u>Fjorårets</u>
	50002000.00	48126000.00

Note

Ekstraordinære inntekter og kostnader

<u>Sum</u>	<u>Beløp</u>
------------	--------------



Note
5, 6

Varige driftsmidler og immaterielle eiendeler

<u>Anskaffelseskost 01.01.</u>	<u>Varige driftsmidler</u>	<u>Immaterielle eiend.</u>
	1040656000.00	28715000.00
<u>Tilgang i året</u>	<u>Varige driftsmidler</u>	<u>Immaterielle eiend.</u>
	19272000.00	3151000.00
<u>Samlede av-/nedskrivn.</u>	<u>Varige driftsmidler</u>	<u>Immaterielle eiend.</u>
	885757000.00	19727000.00
<u>Balanseført verdi 31.12.</u>	<u>Varige driftsmidler</u>	<u>Immaterielle eiend.</u>
<u>Økonomisk levetid</u>		<u>Immaterielle eiend.</u>
		5, 10
<u>Avskrivningsplan</u>		<u>Immaterielle eiendeler</u>
		Linjær

Anskaffelseskost - balanseførte lånekostnader, egentilvirkede anleggsmidler

Goodwill spesifisert for hvert enkelt virksomhetskjøp

Tidligere oppkjøpte radiologiske avdelingen fra Aleris Helse AS har forventet merverdi for Aleris Røntgen som strekker seg utover 5 år. Selskapet vurderer at goodwillen ved oppkjøpet har en rimelig levetid på 10 år, og goodwillen avskrives derfor over 10 år.

Avskrivningsplan for goodwill som er lenger enn fem år - begrunnelse

Mer om varige driftsmidler/immaterielle eiendeler

Konsernregnskap

Morselskapet sitt navn

Forretningskontor for morselskapet

Begrunnelse for at datterselskap er utelatt fra konsolideringen

Konsern, tilknyttet selskap m.v. - fordringer og gjeld

Fordringer

<u>Samlet beløp - foretak i samme konsern</u>	<u>Årets</u>	<u>Fjorårets</u>
	121833000.00	174171000.00
<u>Samlet beløp - tilknyttet selskap</u>	<u>Årets</u>	<u>Fjorårets</u>



<u>Samlet beløp - foretak i samme konsern</u>	<u>Årets</u>	<u>Fjorårets</u>
---	--------------	------------------

Kortsiktig gjeld

<u>Samlet beløp - foretak i samme konsern</u>	<u>Årets</u>	<u>Fjorårets</u>
	32270000.00	67611000.00

<u>Samlet beløp - felles kontrollert virksomhet</u>	<u>Årets</u>	<u>Fjorårets</u>
---	--------------	------------------

<u>Pantstillelse</u>	<u>Beløp</u>
----------------------	--------------

Note

7

Fordringer

Fordringer som forfaller senere enn ett år etter regnskapsårets slutt
119868000.00

Mer om fordringer

Lån til selskap i sammekonsern

<u>Beholdning av egne aksjer</u>	<u>Antall</u>	<u>Pålydende</u>	<u>Andel av aksjek.</u>
----------------------------------	---------------	------------------	-------------------------

Note

14, 15

Gjeld

Gjeld som forfaller til betaling mer enn fem år etter regnskapsårets slutt
0.00

Gjeld sikret ved pant eller lignende sikkerhet i eiendeler

Balanseført verdi av de pantsatte eiendeler

Summen av garantiforpliktelser som ikke er regnskapsført
19227000.00

Garantiforpliktelser som er sikret ved pant

Mer om gjeld

Selskapet har pr 31.12. avtaler om å leie av lokaler som beløper seg til
TNOK 35 342 pr år. Leieavtalene løper med varighet fra 2 til 10 år.



Evidia Norge AS Årsberetning for 2022

Årsberetning for 2022

Virksomheten i Evidia Norge AS

Evidia Norge AS driver virksomhet i store deler av Norge innen medisinsk billediagnostikk. Selskapet har hovedkontor i Stenersgata 1A i Oslo. Selskapet hadde ved inngangen av året 14 godkjente røntgeninstitutt lokalisert i Oslo, Porsgrunn, Sandvika, Trondheim, Tromsø, Bodø, Ålesund, Bergen, Stavanger, Gjøvik, Lillestrøm, Lillesand samt Sarpsborg.

Selskapets virksomhet er gjennomføring og tolkning av bildediagnostiske undersøkelser. Undersøkelsene gjøres på oppdrag fra de fire regionale helseforetak og i det private markedet på oppdrag fra forsikringsselskap og privat-betalende pasienter. Helseregionens avtaler tildeles etter anbudsrunder der selskapet konkurrerer med øvrige private radiologiske aktører. Når selskapet har avtale med regionalt helseforetak, har selskapet i tillegg inntekter basert på refusjoner fra HELFO og egenandel fra pasienten.

Etterspørsel av selskapets tjenester er økende. Selskapets mål er å yte høy kvalitet og service til alle grupper av brukere av våre tjenester.

I starten av 2020 ble Norge rammet av en virus-pandemi, Covid-19, som stengte ned store deler av landets næringsliv fra 12. mars 2020. Dette har hatt konsekvenser for selskapets aktivitet og driftsresultatet også i 2022 med økt sykefravær på alle avdelinger, og besøkssvikt av pasienter.

Redegjørelse for årsregnskapet

(tall for 2021 i parentes)

Selskapet inngår i konsernregnskapene til Evidia Nordics AB, og det henvises til dette årsregnskapet for konsernregnskap. Utvikling og resultat har vært tilfredsstillende i 2022. Selskapet har per i dag langsiktige avtaler med alle de fire regionale helseforetakene. De samlede driftsinntektene for selskapet i 2022 er på 555,8 (548,6) MNOK. Selskapets driftsresultat er på 20,6 (56,9) MNOK.

Selskapets årsresultat etter skatt er et overskudd på 17,1 (43,9) MNOK.

Selskapet har god posisjon i sine markeder og har god kvalitet og service på sine leveranser av tjenester. Styret anser selskapets stilling for god.

Etter styrets oppfatning er forutsetning om fortsatt drift til stede. Årsregnskapet er satt opp under denne forutsetningen. Styret mener årsregnskapet gir et rettviseende bilde av selskapets eiendeler, gjeld, finansielle stilling og resultat.

Kapitalforhold

Pr. 31. desember 2022 utgjorde selskapets bokførte egenkapital 233,2 (241,8) MNOK. Etter styrets oppfatning er det, basert på selskapets forventede inntjening, ikke behov for ytterligere tilførsel av kapital.

Selskapet har totalgjeld til kredittinstitusjoner på 25,2 (30,7) MNOK.

Finansiell-, kreditt- og markedsrisiko

Selskapet har enkelte løpende leasingavtaler og er derav eksponert for resultatpåvirkning ved eventuelle rentendringer. Risikoen ansees ikke for vesentlig. Kredittisiko knyttet til inntekter anses for liten da de største kundene er de regionale helseforetak, NAV og store forsikringsselskap som alle regnes som solide og sikre betalere. Private kunder betaler i forbindelse med undersøkelsen og utgjør således ikke en kredittisiko. Selskapet har all omsetning og mer enn 95 % av kostnader i norske kroner og har derav lav valutarisiko.



Evidia Norge AS Årsberetning for 2022

Evidia Norge AS Årsberetning for 2022

Likviditet

Likvide midler pr. 31. desember 2022 var 28,6 (1,0). Av dette er 0,8 (0,8) MNOK bundet i depositumskonti. Styret anser ikke selskapet for å være eksponert for vesentlig likviditetsrisiko.

Kontantstrøm

Den operasjonelle virksomheten gir en positiv kontantstrøm på 120,1 (132,8) MNOK. Netto kontantstrøm knyttet til kjøp av anleggsmidler er negativ med 14,3 (36,1) MNOK. Nedbetaling lån utgjorde 6,4 (4,5) MNOK. 67,9 (85,6) MNOK ble avgitt i netto konsernbidrag. Avvik mellom kontantstrøm fra operasjonelle aktiviteter og driftsresultat skyldes i hovedsak avskrivninger og endringer i konsernmellomværende.

Selskapets utsikter

I samsvar med regnskapsloven § 3-3a bekreftes det at forutsetningene om fortsatt drift er til stede. Til grunn for antagelsen ligger resultatprognoser for år 2022. Selskapet har en sunn økonomisk og finansiell stilling. Styret bekrefter at årsregnskapet gir et rettviseende bilde av driften og selskapets økonomiske stilling.

Ansatte og arbeidsmiljø

Antall årsverk i selskapet er ved årets slutt 249 (232). Det har ikke vært noen arbeidsulykker i 2022. Det er styrets oppfatning at arbeidsmiljøet og den generelle trivsel i selskapet er god. Selskapets sykefravær er 6,9 % (4,9 % i 2021).

Foretaksstyring

Styreinstruksen definerer de regler og retningslinjer styrets arbeid skal følge. Instruksen definerer også skillet mellom styrets og daglig leders arbeidsoppgaver. I dokumentet vektlegges også viktigheten av god Corporate Governance.

Konsernledelse og eiere mottar finansiell rapportering med kommentarer hver måned.

Kvalitetsutvalget følger antall innrapporterte pasientsaker. Selskapet har et avvikssystem hvor avvik og feil fra rutiner meldes inn og blir behandlet sentralt. Dette omfatter både medisinske, organisatoriske og økonomiske avvik.

Likestilling

Av totalt 249 (232) årsverk i selskapet er 167 (146) kvinner og 82 (86) menn. Selskapet har som mål å være en arbeidsplass der det råder full likestilling mellom kvinner og menn. Selskapet har i sin policy innarbeidet bestemmelser som tar sikte på at det ikke forekommer forskjellsbehandling grunnet kjønn i saker som for eksempel lønn, avansement og rekruttering. Selskapet har tradisjonelt rekruttert fra miljøer hvor kvinneandelen er høy. Styret besto i 2022 av 3 kvinner og 4 menn, og andelen kvinner i ledende stillinger er høy. I gruppen blant ledere er det tilnærmet lik fordeling av kvinner og menn. Arbeidstidsordninger i selskapet følger av de ulike stillingene og er uavhengig av kjønn.

Evidia Norge har i svært liten grad bruk av ufrivillig reduserte stillinger (deltid). Dette kartlegges på årlige medarbeidersamtaler som gjennomføres for alle.

	Kvinner	Menn	Totalt
Totalt	67%	33%	100%
Midlertidig ansatte	75%	25%	100%
Ansatte i deltid	64%	36%	100%
Foreldrepermisjon (uker)	234	55,6	289,6



Evidia Norge AS Årsberetning for 2022

	Kjønnsfordeling		Lønnsforskjeller*	
	Kvinner	Menn	Fastlønn	Overtid
Totalt	%	%	72%	72%
Nivå 1	84%	16%	112%	124%
Nivå 2	53%	47%	102%	N/A
Nivå 3	60%	40%	84%	84%
Nivå 4	38%	62%	99%	N/A
Nivå 5	51%	49%	86%	N/A

*Kvinner andel av menns lønn oppgitt i %

Evidia Norge som virksomhet jobber aktivt for å sikre etterlevelse av alle lovkrav og sikre reell likestilling. I Evidia Norge ønsker vi et mangfold blant våre ansatte. Det betyr at kvinner, menn og medarbeidere fra andre kulturer skal ha de samme rettigheter og muligheter til å få arbeid og utvikling i sin jobb. Det er ikke avdekket at selskapet skiller på kjønn i noen deler av arbeidsforholdet. Risikoen for manglende likestilling er vurdert til å ligge i et mangelfullt rekrutteringsgrunnlag.

Diskriminering

Diskrimineringslovens formål er å fremme likestilling, sikre like muligheter og rettigheter og å hindre diskriminering på grunn av etnisitet, nasjonal opprinnelse, avstamning, hudfarge, språk, religion og livssyn. Selskapet arbeider aktivt, målrettet og planmessig for å fremme lovens formål innenfor vår virksomhet. Aktivitetene omfatter blant annet rekruttering, lønns- og arbeidsvilkår, forfremmelse, utviklingsmuligheter og beskyttelse mot trakassering.

Selskapet har som mål å være en arbeidsplass hvor det ikke forekommer diskriminering på grunn av nedsatt funksjonsevne. Selskapet arbeider aktivt og målrettet for å utforme og tilrettelegge de fysiske forholdene slik at virksomhetens ulike funksjoner kan benyttes av flest mulig. For arbeidstakere eller arbeidssøkere med nedsatt funksjonsevne foretas det individuell tilrettelegging av arbeidsplass og arbeidsoppgaver. Som et ledd i arbeidet med tilrettelegging av fysiske forhold er det montert døråpnere ved alle utgangsdører.

Ytre miljø

Selskapets virksomhet forurenser ikke det ytre miljø utover det som er normalt for tilsvarende virksomhet. Evidia Norge AS er miljøsertifisert etter ISO standard 14001. Miljøstyringssystemet er bygget på en grundig kartlegging som har ledet til valg av miljøaspektene innkjøp, avfall, energi og vannforbruk. Innen hvert aspekt er det utarbeidet konkrete mål og delmål samt når de skal oppfylles og med tilhørende instruksjoner.

Forsknings- og utviklingsaktiviteter

Selskapet har flere samarbeidsprosjekter med både universitetssykehus og medisinprodusenter, bl.a. innenfor kreftforskning.

Styreansvarforsikring

Det er ikke tegnet forsikring for styrets medlemmer og daglig leders mulige ansvar overfor foretaket.

Åpenhetsloven

Evidia Norge AS har i 2022 forankret ansvarlighet i virksomhetens ledelse, rutiner og retningslinjer og startet arbeidet med aktsomhetsvurderinger slik at en redegjørelse for aktsomhetsvurderingen er klar for offentliggjøring



Evidia Norge AS Årsberetning for 2022

første gang senest 30.juni 2023. Evidia Norge AS har også sikret innsynsrett for «enhver» i vurderingene og rapporteringene som er gjort via en egen kanal på selskapets nettside.

Oslo, 01.06.2023
Styret i Evidia Norge AS


Afrim Zeneli (Jun 6, 2023 11:53 GMT+2)

Afrim Zeneli
Styremedlem



Hilde Gjertsen
Styremedlem


Leif Aalvik (Jun 6, 2023 09:31 GMT+2)

Leif Aalvik
Styremedlem



Jan Anders Daniel Hörnström
Styreleder



Arvid Austgulen
Styremedlem/Daglig leder


Espen Kristiansen (Jun 6, 2023 09:15 GMT+2)

Espen Kristiansen
Styremedlem



Til generalforsamlingen i Evidia Norge AS

Uavhengig revisors beretning

Konklusjon

Vi har revidert årsregnskapet for Evidia Norge AS som består av balanse per 31. desember 2022, resultatregnskap og kontantstrømpoppstilling for regnskapsåret avsluttet per denne datoen og noter til årsregnskapet, herunder et sammendrag av viktige regnskapsprinsipper.

Etter vår mening

- oppfyller årsregnskapet gjeldende lovkrav, og
- gir årsregnskapet et rettviseende bilde av selskapets finansielle stilling per 31. desember 2022, og av dets resultater og kontantstrømmer for regnskapsåret avsluttet per denne datoen i samsvar med regnskapslovens regler og god regnskapsskikk i Norge.

Grunnlag for konklusjonen

Vi har gjennomført revisjonen i samsvar med International Standards on Auditing (ISA-ene). Våre oppgaver og plikter i henhold til disse standardene er beskrevet nedenfor under *Revisors oppgaver og plikter ved revisjonen av årsregnskapet*. Vi er uavhengige av selskapet i samsvar med kravene i relevante lover og forskrifter i Norge og International Code of Ethics for Professional Accountants (inkludert internasjonale uavhengighetsstandarder) utstedt av International Ethics Standards Board for Accountants (IESBA-reglene), og vi har overholdt våre øvrige etiske forpliktelser i samsvar med disse kravene. Innhentet revisjonsbevis er etter vår vurdering tilstrekkelig og hensiktsmessig som grunnlag for vår konklusjon.

Øvrig informasjon

Styret og daglig leder (ledelsen) er ansvarlige for informasjonen i årsberetningen. Øvrig informasjon omfatter informasjon i årsrapporten bortsett fra årsregnskapet og den tilhørende revisjonsberetningen. Vår konklusjon om årsregnskapet ovenfor dekker ikke informasjonen i årsberetningen.

I forbindelse med revisjonen av årsregnskapet er det vår oppgave å lese årsberetningen. Formålet er å vurdere hvorvidt det foreligger vesentlig inkonsistens mellom årsberetningen og årsregnskapet og den kunnskap vi har opparbeidet oss under revisjonen av årsregnskapet, eller hvorvidt informasjon i årsberetningen ellers fremstår som vesentlig feil. Vi har plikt til å rapportere dersom årsberetningen fremstår som vesentlig feil. Vi har ingenting å rapportere i så henseende.

Basert på kunnskapen vi har opparbeidet oss i revisjonen, mener vi at årsberetningen

- er konsistent med årsregnskapet og
- inneholder de opplysninger som skal gis i henhold til gjeldende lovkrav.

Ledelsens ansvar for årsregnskapet

Ledelsen er ansvarlig for å utarbeide årsregnskapet og for at det gir et rettviseende bilde i samsvar med regnskapslovens regler og god regnskapsskikk i Norge. Ledelsen er også ansvarlig for slik

PricewaterhouseCoopers AS, Dronning Eufemias gate 71, Postboks 748 Sentrum, NO-0106 Oslo
T: 02316, org. no.: 987 009 713 MVA, www.pwc.no
Statsautoriserte revisorer, medlemmer av Den norske Revisorforening og autorisert regnskapsførerselskap



internkontroll som den finner nødvendig for å kunne utarbeide et årsregnskap som ikke inneholder vesentlig feilinformasjon, verken som følge av misligheter eller utilsiktede feil.

Ved utarbeidelsen av årsregnskapet må ledelsen ta standpunkt til selskapets evne til fortsatt drift og opplyse om forhold av betydning for fortsatt drift. Forutsetningen om fortsatt drift skal legges til grunn for årsregnskapet så lenge det ikke er sannsynlig at virksomheten vil bli avvirket.

Revisors oppgaver og plikter ved revisjonen av årsregnskapet

Vårt mål er å oppnå betryggende sikkerhet for at årsregnskapet som helhet ikke inneholder vesentlig feilinformasjon, verken som følge av misligheter eller utilsiktede feil, og å avgi en revisjonsberetning som inneholder vår konklusjon. Betryggende sikkerhet er en høy grad av sikkerhet, men ingen garanti for at en revisjon utført i samsvar med ISA-ene, alltid vil avdekke vesentlig feilinformasjon. Feilinformasjon kan oppstå som følge av misligheter eller utilsiktede feil. Feilinformasjon er å anse som vesentlig dersom den enkeltvis eller samlet med rimelighet kan forventes å påvirke de økonomiske beslutningene som brukerne foretar på grunnlag av årsregnskapet.

For videre beskrivelse av revisors oppgaver og plikter vises det til:
<https://revisorforeningen.no/revisjonsberetninger>

Oslo, 2. juni 2023
PricewaterhouseCoopers AS

Hans-Christian Berger
Statsautorisert revisor
(elektronisk signert)



 Securely signed with Brevio

Revisjonsberetning

Signers:

<i>Name</i>	<i>Method</i>	<i>Date</i>
Berger, Hans-Christian	BANKID	2023-06-02 13:02

This document package contains:

- Closing page (this page)
- The original document(s)
- The electronic signatures. These are not visible in the document, but are electronically integrated.



This file is sealed with a digital signature.
The seal is a guarantee for the authenticity
of the document.



Årsregnskap

Evidia Norge AS

2022



Evidia Norge AS Resultatregnskap

Tall i TNOK

NOTE	DRIFTSINNEKTER OG DRIFTSKOSTNADER	2022	2021
2	Salgsinntekt	526 687	517 117
2, 7	Annen driftsinntekt	29 140	31 514
	Sum driftsinntekter	555 827	548 631
	Forbruk av materiell	18 765	18 585
3	Lønnskostnad	299 134	283 644
4, 7, 15	Annen driftskostnad	168 304	142 546
5, 6	Avskrivning på varige driftsmidler og immaterielle eiendeler	48 960	46 935
	Sum driftskostnader	535 162	491 711
	Driftsresultat	20 665	56 921
	FINANSINNEKTER OG FINANSKOSTNADER		
7	Renteinntekt fra foretak i samme konsern	1 965	15
	Annen renteinntekt	190	103
7	Annen finansinntekt	385	53
	Annen rentekostnad	-144	-3
	Annen finanskostnad	-1 021	-686
	Netto finansresultat	1 375	-517
	Årsresultat før skattekostnad	22 040	56 403
8	Skattekostnad	4 850	12 410
	ÅRSRESULTAT	17 190	43 993
	OVERFØRINGER		
	Overført fra annen egenkapital	-7 963	-8 590
	Avgitt konsernbidrag (etter skatt)	25 153	52 583
	Sum overføringer	17 190	43 993



Evidia Norge AS Balanse pr 31. desember

Tall i TNOK

NOTE	EIENDELER	2022	2021
	Anleggsmidler		
5	Konsesjoner, patenter, lisenser, varemerker og lignende	11 190	9 885
5	Goodwill	4 356	5 423
	Sum immaterielle eiendeler	<u>15 546</u>	<u>15 308</u>
	Varige driftsmidler		
6	Tomter, bygninger og annen fast eiendom	550	550
6	Maskiner og anlegg	107 475	126 091
6	Driftsløsøre, inventar, verktøy, kontormaskiner og lignende	66 144	74 303
	Sum varige driftsmidler	<u>174 169</u>	<u>200 944</u>
	Sum anleggsmidler	<u>189 715</u>	<u>216 252</u>
	Omløpsmidler		
	Fordringer		
	Kundefordringer	28 658	21 834
	Andre fordringer	3 625	7 336
7	Fordringer på konsernselskap	121 833	174 171
	Sum fordringer	<u>154 117</u>	<u>203 341</u>
9	Bankinnskudd, kontanter og lignende	28 681	1 015
	Sum omløpsmidler	<u>182 798</u>	<u>204 356</u>
	SUM EIENDELER	<u>372 513</u>	<u>420 608</u>



Evidia Norge AS
Balanse pr 31. desember

Tall i TNOK

NOTE	EGENKAPITAL OG GJELD	2022	2021
	Egenkapital		
	Innskutt egenkapital		
10, 11	Selskapskapital (1.351.000 aksjer à kr 1)	1 351	1 351
11	Overkurs	39 141	39 141
11	Annen innskutt egenkapital	71 831	71 831
	Sum innskutt egenkapital	112 323	112 323
	Opptjent egenkapital		
11	Annen egenkapital	120 972	129 529
	Sum opptjent egenkapital	120 972	129 529
	Sum egenkapital	233 295	241 852
	Gjeld		
	Avsetning for forpliktelser		
12	Pensjonsforpliktelser	878	363
8	Utsatt skatt	1 987	4 399
	Sum avsetninger for forpliktelser	2 865	4 762
	Kortsiktig gjeld		
13, 14	Gjeld til kredittinstitusjoner	25 261	30 791
	Leverandørgjeld	7 296	12 253
	Skyldige offentlige avgifter	19 278	19 178
7	Kortsiktig gjeld til konsernselskap	32 270	67 997
	Annen kortsiktig gjeld	52 248	43 776
	Sum kortsiktig gjeld	136 352	173 994
	Sum gjeld	139 218	178 756
	SUM EGENKAPITAL OG GJELD	372 513	420 608

Oslo, 01.06.2023
Styret i Evidia Norge AS



Afrim Zeneli (Jun 5, 2023 09:59 GMT+2)


Afrim Zeneli
Styremedlem


Jan Anders Daniel Hörnström
Styreleder

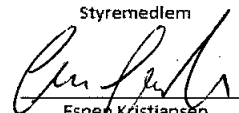


Hilde Gjertsen
Styremedlem


Arvid Austgulen
Styremedlem/Daglig leder


Leif Aalvik (Jun 2, 2023 15:01 GMT+2)

Leif Aalvik
Styremedlem


Espen Kristiansen
Styremedlem



Evidia Norge AS

Kontantstrømoppstilling

Tall i TNOK	2022	2021
KONTANTSTRØMMER FRA OPERASJONELLE AKTIVITETER:		
Årsresultat før skattekostnad	22 040	56 403
Ordinære avskrivninger	48 960	46 935
Pensjonskostnad uten kontanteffekt	-79	-2 075
Endring i kundefordringer	-6 824	-2 332
Endring i leverandørgjeld	-4 956	-4 435
Endringer i konsernmellomværender	52 360	32 252
Endring i andre omløpsmidler og andre gjeldsposter	8 652	6 063
Netto kontantstrømmer fra operasjonelle aktiviteter	120 153	132 812
KONTANTSTRØMMER FRA INVESTERINGSAKTIVITETER:		
Innbetalinger ved salg av varige driftsmidler	65	838
Utbetalinger ved kjøp av varige driftsmidler	-14 326	-36 185
Utbetalinger ved kjøp av immaterielle eiendeler	-3 777	-7 397
Netto kontantstrøm fra investeringsaktiviteter	-18 038	-42 744
KONTANTSTRØMMER FRA FINANSIERINGSAKTIVITETER:		
Nedbetaling av rentebærende gjeld	-6 453	-4 528
Utbetaling av konsernbidrag	-67 997	-85 651
Netto kontantstrøm fra finansieringsaktiviteter	-74 450	-90 179
Netto endring i bankinnskudd, kontanter og lignende	27 666	-112
Beholdning av bankinnskudd, kontanter og lignende pr 01.01.	1 015	1 127
Beholdning av bankinnskudd, kontanter og lignende pr 31.12.	28 681	1 015



Evidia Norge AS

Noter til regnskapet 2022

Note 1 Regnskapsprinsipper

Årsregnskapet er satt opp i samsvar med regnskapsloven av 1998 og god regnskapsskikk i Norge.

Hovedregel for vurdering og klassifisering av eiendeler og gjeld

Eiendeler bestemt til varig eie eller bruk er klassifisert som anleggsmidler. Andre eiendeler er klassifisert som omløpsmidler. Fordringer som skal tilbakebetales innen et år er klassifisert som omløpsmidler. Ved klassifisering av kortsiktig og langsiktig gjeld er tilsvarende kriterier lagt til grunn.

Omløpsmidler vurderes til laveste av anskaffelseskost og virkelig verdi.

Anleggsmidler vurderes til anskaffelseskost, men nedskrives til gjenvinnbart beløp dersom dette er lavere enn bokført verdi, og verdifallet forventes ikke å være forbigående. Anleggsmidler med begrenset økonomisk levetid avskrives planmessig.

Annen langsiktig gjeld og kortsiktig gjeld er vurdert til pålydende beløp.

Finansielle leasingavtaler balanseføres og følger samme prinsipp som vurdering av øvrige driftsmidler.

Eiendeler og gjeld i utenlandsk valuta

Pengeposter i utenlandsk valuta er i balansen omregnet til balansedagens kurs.

Immaterielle eiendeler

Utgifter til egen tilvirkning av immaterielle eiendeler, herunder utgifter til egen forskning og utvikling, balanseføres når det er sannsynlig at de fremtidige økonomiske fordelene knyttet til eiendelene vil tilflyte selskapet og anskaffelseskost kan måles pålitelig.

Immaterielle eiendeler med begrenset økonomisk levetid avskrives planmessig. Immaterielle eiendeler nedskrives til gjenvinnbart beløp dersom de forventede økonomiske fordelene ikke dekker balanseført verdi og eventuelle gjenstående tilvirkningsutgifter.

Leasing

Leieavtaler hvor selskapet overtar den vesentlige del av risiko og avkastning som er forbundet med eierskap av eiendelen er finansielle leieavtaler.

Finansielle leieavtaler

Selskapet presenterer finansielle leieavtaler som eiendeler og forpliktelser. Ved leieperiodens begynnelse innregnes finansielle leieavtaler til et beløp tilsvarende det laveste av virkelig verdi og minsteleiens nåverdi. Ved beregning av leieavtalens nåverdi benyttes den implisitte rentekostnaden i leiekontrakten, dersom det er mulig å beregne denne. I motsatt fall benyttes selskapets marginale lånerente. Direkte utgifter tilknyttet etablering av leiekontrakten er inkludert i eiendelens kostpris.

Selskapet benytter samme avskrivningsprinsipper som for selskapets øvrige avskrivbare eiendeler. Dersom det ikke foreligger en rimelig sikkerhet for at selskapet vil overta eierskapet ved utløpet av leieperioden, avskrives eiendelen over den korteste av periodene for leieavtalens løpetid og for eiendelens utnyttbare levetid.

Årlig leie består av en rentedel som innregnes i resultatet som rentekostnad og en avdragsdel som reduserer forpliktelsen.

**Inntekter**

Inntekt regnskapsføres når den er opptjent, altså når krav på vederlag oppstår. Dette skjer når tjenesten ytes, i takt med at arbeidet utføres. Inntektene regnskapsføres med verdien av vederlaget på transaksjonstidspunktet.

Fordringer

Kundefordringer og andre fordringer er oppført til pålydende etter fradrag for avsetning til forventet tap. Avsetning til tap gjøres på grunnlag av en individuell vurdering av de enkelte fordringene.

Bankinnskudd, kontanter og lignende

Bankinnskudd, kontanter og lignende inkluderer kontanter, bankinnskudd og andre betalingsmidler med forfallsdato som er kortere enn tre måneder fra anskaffelse.

Pensjoner*Ytellesbaserte pensjonsordninger*

Selskapet anvender NRS 6, men erstatter måle- og presentasjonsregler med tilsvarende fra IAS 19. En ytelsesplan er en pensjonsordning som ikke er en innskuddsplan. Ved regnskapsføring av pensjon som er ytelsesplan, kostnadsføres forpliktelsen over opptjeningstiden i henhold til planens opptjeningsformel. Allokeringemetode tilsvarer planens opptjeningsformel med mindre det vesentlige av opptjeningen skjer mot slutten av opptjeningsperioden. Lineær opptjening legges da til grunn. For pensjonsordninger etter lov om foretakspensjon anvendes således lineær opptjening.

Estimatavvik og virkningen av endrede forutsetninger innregnes direkte i egenkapitalen. Virkningen av planendringer med tilbakevirkende kraft, innregnes i resultatregnskapet umiddelbart.

Netto pensjonsforpliktelse er differansen mellom nåverdien av pensjonsforpliktelsene og verdien av pensjonsmidler som er avsatt for betaling av ytelsene. Pensjonsmidlene vurderes til virkelig verdi. Måling av pensjonsforpliktelse og pensjonsmidler gjennomføres på balansedagen. Arbeidsgiveravgifter inkludert i tallene, og er beregnet av netto faktisk underfinansiering.

Innskuddsbaserte pensjonsordninger

Innskuddsplaner periodiseres etter sammenstillingsprinsippet. Årets innskudd til pensjonsordningen kostnadsføres.

Kostnader

Kostnader regnskapsføres som hovedregel i samme periode som tilhørende inntekt. I de tilfeller det ikke er en klar sammenheng mellom utgifter og inntekter fastsettes fordelingen etter skjønnsmessige kriterier. Øvrige unntak fra sammenstillingsprinsippet er angitt der det er aktuelt.

Skatter

Skattekostnaden sammenstilles med regnskapsmessig resultat før skatt. Skatt knyttet til egenkapitaltransaksjoner er ført mot egenkapitalen. Skattekostnaden består av betalbar skatt (skatt på årets direkte skattepliktige inntekt) og endring i netto utsatt skatt. Utsatt skatt og utsatt skattefordel er presentert netto i balansen.

Kontantstrømoppstilling

Kontantstrømoppstillingen er utarbeidet etter den indirekte metode. Kontanter og kontantekvivalenter omfatter kontanter, bankinnskudd og andre kortsiktige, likvide plasseringer.



Note 2 Driftsinntekter

Beløp i NOK 1000

Spesifikasjon av driftsinntekter fordelt geografisk	2022	2021	Endring
Norge	555 827	548 631	1 %
Sum	555 827	548 631	1 %

Note 3 Lønnskostnad, antall ansatte, godtgjørelser, lån til ansatte mm

Beløp i NOK 1000

Lønnskostnad	2022	2021
Lønn	201 444	192 751
Feriepenger	25 246	24 024
Folketrygdavgift	34 550	31 181
Pensjonskostnader	13 138	11 586
Andre ytelser	24 757	24 102
Sum	299 135	283 645

Antall årsverk gjennomsnittlig sysselsatt i regnskapsåret 249 232

Ytelser til ledende personer

Daglig leder er lønnet i selskapet fra 01.04.2020, og inngår i Selskapets til enhver tid gjeldende bonusordning.

Styret har ikke mottatt godtgjørelse i 2022.

Det er ikke stilt sikkerhet for daglig leder eller styret og ingen styremedlemmer er ytet lån. Det er ikke inngått avtaler om bonus, overskuddsdeling eller aksjebasert avlønning for styret.

Fra og med 30.03.2020 har selskapet tilsatt egen daglig leder, som mottar lønn og andre ytelser fra selskapet.

Beløp i 1000 kroner	Lønn	Pensjonspremie	Øvrige godtgjørelse	Sum Godtgjørelse	
Daglig leder	3 762		26	21	3 810

Revisor

Kostnadsført godtgjørelse til PricewaterhouseCoopers AS og samarbeidende selskaper fordeler seg slik (beløp inkl mva):

Beløp i NOK 1000	2022	2021
Lovpålagt revisjon	486	687
Andre attestasjonstjenester	16	202
Skatterådgivning	-	-
Andre tjenester utenfor revisjonen	-	-
Sum	503	889

Note 4 Annen driftskostnad

Beløp i 1000 NOK

Spesifikasjon av annen driftskostnad	2022	2021
Kostnader vedrørende leide lokaler	59 034	52 082
Leie av maskiner, kontormaskiner og IT	27 368	27 252
Service og vedlikeholdskostnader	30 043	30 248
Fremmede tjenester	9 715	4 451
Kontor og kommunikasjon	10 964	8 801
Reise, kurs og møtekostnader	1 567	997
Andre driftskostnader	29 614	18 715
Sum	168 304	142 546

**Note 5 Immaterielle eiendeler**

<i>Beløp i 1000 NOK</i>	Goodwill	Egenutviklet software	Sum
Anskaffelseskost 01.01.	10 674	21 449	28 715
Tilgang		3 151	3 151
Avgang			-
Anskaffelseskost 31.12.	10 674	24 600	35 274
Akk. av- og nedskrivninger 01.01.	5 250	11 564	15 635
Årets avskrivninger	1 067	1 845	2 912
Årets nedskrivninger			-
Akk. av- og nedskrivninger 31.12.	6 317	13 410	19 727
Bokført verdi pr. 31.12.	4 357	11 190	15 546
Årets avskrivninger	1 067	1 845	2 912
Årets nedskrivninger	-	-	-
Økonomisk levetid	10 år	5 år	
Avskrivningsplan	lineær	lineær	

Tidligere oppkjøpte radiologiske avdelingen fra Aleris Helse AS har forventet merverdi for Aleris Røntgen som strekker seg utover 5 år. Selskapet vurderer at goodwillen ved oppkjøpet har en rimelig levetid på 10 år, og goodwillen avskrives derfor over 10 år.

Note 6 Varige driftsmidler

<i>Beløp i 1000 NOK</i>	Tomter bygn. og annen fast eiendom	Maskiner og anlegg	Driftsløsøre og inventar	Sum
Anskaffelseskost 01.01.	1 523	708 297	330 836	1 040 656
Tilgang	-	11 884	7 389	19 272
Avgang	-			-
Anskaffelseskost 31.12.	1 523	720 181	338 225	1 059 928
Akk. av- og nedskrivninger 01.01.	973	582 206	256 530	839 709
Årets avskrivninger		32 282	13 766	46 047
Årets nedskrivninger				-
Akk. av- og nedskrivninger 31.12.	973	614 488	270 296	885 757
Bokført verdi pr. 31.12.	550	105 693	67 926	174 169
Årets avskrivninger		32 282	13 766	46 047
Årets nedskrivninger		-	-	-
Årets rev. nedskrivninger		-	-	-
Prosentstans for avskrivning	0 %	10 - 25 %	25 %	
Avskrivningsplan	lineær	lineær	lineær	

Balanseførte finansielle leasingavtaler inkluderer følgende;

	2022	2021
Akkumulert anskaffelseskost	63 261	87 136
Akkumulerte avskrivninger og nedskrivninger	30 577	42 630
Netto verdi 31.12	32 684	44 506



Note 7 Transaksjoner og mellomværende med nærstående parter

Resultatmessige transaksjoner med nærstående parter:

Beløp i 1000 NOK

Transaksjon/ transaksjonsgruppe	Tilhører resultatlinje	Motpart	Forhold til motparten	2022	2021
Renter mellomværende	Finansinntekter	Aleris Holding AB	Morselskap i SE	-	15
Renter mellomværende	Finansinntekter	Evidia Nordics AB	Konsernselskap	1 965	-
Renter mellomværende	Finanskostnader	Evidia Nordics Holding AB	Morselskap i SE	132	-
Driftsinntekter	Annen driftsinntekt	Aleris Helse	Konsernselskap	-	2 242
Driftskostnader	Annen driftskostnad	Aleris Helse	Konsernselskap	-	6 594
Driftskostnader	Annen driftskostnad	Evidia Baltics UAB	Konsernselskap	423	-
Sum				2 520	8 851

Mellomværende med nærstående parter:

Beløp i 1000 NOK

Fordringer		2022	2021
Andre kortsiktige fordringer - Innskudd i konsernkontoordningen		-	174 155
Andre fordringer - Lån til Evidia Nordics AB	Konsernselskap	110 000	-
Andre kortsiktige fordringer - Påløpte renteinntekter - Evidia Nordics AB	Konsernselskap	1 959	-
Andre kortsiktige fordringer - Evidia Nordics Holding AB	Morselskap i SE	9 868	-
Andre kortsiktige fordringer - Aleris Helse AS	Konsernselskap	-	16
Sum fordringer		121 827	174 171
Gjeld		2022	2021
Kortsiktig gjeld - Aleris Helse AS	Konsernselskap	-	196
Kortsiktig gjeld - Evidia Norge Holding AS*	Morselskap	32 247	67 414
Sum gjeld		32 247	67 611

*Gjelder konsernbidrag

Note 8 Skattekostnad

Beløp i 1000 NOK

Årets skattekostnad fremkommer slik:	2022	2021
Skatteeffekt av avgitt konsernbidrag	7 094	14 831
Skatteeffekt av poster ført rett mot egenkapital	168	-148
Endring i utsatt skatt	-2 412	-2 273
Virkning av endring i skatteregler	-	-
For lite avsatt tidligere år	-	-
Skattekostnad	4 850	12 410

Betalbar skatt i balansen fremkommer som følger:

	2022	2021
Årets betalbare skattekostnad	7 094	14 831
Skatt på avgitt konsernbidrag	-7 094	-14 831
Betalbar skatt i balansen	-	-

Avstemming fra nominell til faktisk skattesats:

	2022	2021
Årsresultat før skatt	22 040	56 403
Forventet inntektsskatt etter nominell skattesats (22%)	4 849	12 409
Skatteeffekten av følgende poster:		
Skatt av permanente forskjeller	1	1
Virkning av endringer i skatteregler og -satter	-	-
For lite/for mye avsatt tidligere år	-	-
Skattekostnad	4 850	12 410
Effektiv skattesats	22,0 %	22,0 %



Spesifikasjon av skatteeffekten av midlertidige forskjeller og underskudd til framføring:

	2022		2021	
	Fordel	Forpliktelse	Fordel	Forpliktelse
Driftsmidler		358	1 711	
Kundefordringer og andre fordringer		-		149
Finansiell leasing	1 633		3 017	
Pensjonsforpliktelse		193		80
Andre forskjeller		189		100
Sum	2 180	193	4 728	329
Netto utsatt fordel/forpl. i balansen (22/23%)		1 987		4 399

Note 9 Bankinnskudd

Bankinnskudd, kontanter o.l. omfatter driftskontoer i Nordea, samt avdelingskasser. Selskapet har garantiordning for skattetrekkmidler, se note 14.

Note 10 Aksjekapital og aksjonærinformasjon

Evidia Norge AS har kun en aksjeklasse og alle aksjer har lik stemmerett.

Beløp i 1000 NOK	Antall	Pålydende	Bokført
Aksjer	1 351 000	1	1 351
Sum	1 351 000		1 351

Eierstruktur

De største aksjonærene i selskapet pr 31.12. var:

	Antall aksjer	Sum	Eierandel	Stemmeandel
Evidia Norge Holding AS	1 351 000	1 351 000	100 %	100 %

Note 11 Egenkapital

Beløp i 1000 NOK	Aksje- kapital	Overkurs	Annen innskutt egenkapital	Annen egenkapital	Sum egenkapital
Egenkapital 01.01.	1 351	39 141	71 831	129 529	241 852
<u>Årets endring i egenkapital:</u>					
Årets resultat				17 190	17 190
Estimatavvik pensjon ført mot egenkapital				-594	-594
Mottatt konsernbidrag etter skatt					-
Avgitt konsernbidrag etter skatt				-25 153	-25 153
Egenkapital 31.12.	1 351	39 141	71 831	120 973	233 295



Note 12 Pensjonskostnader, -midler og -forpliktelser

Foretaket er pliktig til å ha tjenestepensjonsordning etter lov om obligatorisk tjenestepensjon, og har en pensjonsordning som tilfredsstiller kravene i denne loven.

Selskapet avviklet de fleste ytelsesordningene med virkning fra 1. januar 2010 og har etablert innskuddsordning for de ansatte. Pensjonsforpliktelse per 31.12. knytter seg til ordninger som ikke er avsluttet.

Foretakets innskuddsordning er organisert i henhold til lov om innskuddspensjon.

Selskapets ytelsesbaserte pensjonsordninger gir rett til definerte fremtidige ytelser. Disse er i hovedsak avhengig av antall opptjeningsår, lønnsnivå ved oppnådd pensjonsalder og størrelsen på ytelsene fra folketrygden. Forpliktelsene er fondert gjennom et forsikringsselskap.

AFP-ordningen er en ytelsesbasert flerforetaksordning. Foretaket har en reell økonomisk forpliktelse som følge av avtalen om ny AFP-ordning. Det foreligger imidlertid ikke tilstrekkelig informasjon for å muliggjøre innregning av forpliktelsen i årsregnskapet for året. Dette medfører at ingen forpliktelse for ny ordning balanseføres.

<i>Beløp i 1000 NOK</i>	2022	2021
Servicekost	14	14
Netto rente på forpliktelsen	32	20
Periodisert arbeidsgiveravgift	4	3
Andre pensjonskostnader (innskuddsordning m.m.)	12 367	11 803
Netto pensjonskostnad	12 418	11 839

Antall personer omfattet av ordningen	2022	2021
--	-------------	-------------

<u>Innskuddsordning:</u>		
Aktive	343	308
Totalt	343	308

<u>Ytelsesbasert ordning:</u>		
Aktive	-	-
Oppsatte rettigheter	13	15
Pensjonister	9	7
Totalt	22	22

<u>Økonomiske forutsetninger (ytelsesbaserte ordninger)</u>	31.12.2022	31.12.2021
Diskonteringsrente	3,00%	1,70 %
Forventet lønnsregulering	3,50%	2,50 %
Forventet pensjonsøkning	2,63%	1,48 %
Forventet regulering av folketrygdens grunnbeløp (G)	3,25%	2,25 %
Forventet avkastning	3,00%	1,70 %

<u>Aktuarmessige forutsetninger (ytelsesbaserte ordninger)</u>	31.12.2022	31.12.2021
Anvendt dødelighetstabell	K2013 BE	K2013 BE
Anvendt uføretariff	IR02-nivå	IR02-nivå

	2022	2021
Påløpte pensjonsforpliktelser	10 839	10 343
Pensjonsmidler (til markedsverdi)	-10 069	-10 025
Periodisert arbeidsgiveravgift	109	45
Netto pensjonsforpliktelse	878	363

Det er innbetalt TNOK 234 til ytelsesbaserte ordninger i 2022. Estimert innbetaling til ordningene for 2023 er TNOK 630.



Note 13 Gjeld til kredittinstitusjoner

Gjeld til kredittinstitusjoner vedrører finansielle leieavtaler fordelt på følgende lånegivere:

<i>Beløp i 1000 NOK</i>	2022	2021
Siemens Finans	25 261	30 791
Den Danske Bank	-	-
Sum	25 261	30 791
Hvorav første års avdrag utgjør	5 394	4 694
<i>Forfall med beregnede renter</i>	2022	2021
6 måneder eller mindre	2 689	2 755
6-12 måneder	2 741	2 638
1-5 år	19 832	23 024
Over 5 år	-	2 374
Sum	25 261	30 792
<i>Brutto forpliktelser vedrørende finansielle leieavtaler - minimumsutbetalinger: (Gjenværende terminer * månedelig beløp og utkjøpsverdier)</i>	2022	2021
6 måneder eller mindre	3 143	3 310
Forfall innen 1 år	3 143	3 143
Forfall mellom 1 og 5 år	19 546	25 146
Forfall senere enn 5 år	-	1 834
Sum	25 833	33 433
Fremtidige finanskostnader vedrørende finansielle leieavtaler	-571	-2 642
Nåverdi av forpliktelser vedrørende finansielle leieavtaler	25 261	30 792
<i>Nåverdi av leieforpliktelser vedr. finansielle leieavtaler er som følger (Nedbetaling av bokført diskontert balanseført forpliktelse med utkjøpsverdi)</i>	2022	2021
Forfall innen 1 år	5 430	5 394
Forfall mellom 1 og 5 år	19 832	23 024
Forfall senere enn 5 år	-	2 374
Sum	25 261	30 792

Note 14 Pantstillelser og garantier m.v.

Selskapets aksjer er pantsatt i forbindelse med konsernets finansiering og er stilt som sikkerhet for Evidia Norge Holding AS sitt lån hos Evidia GmbH på NOK 659 millioner.
Regnskapsført verdi av pantesikrede aksjer: 1.074.000 MNOK.

Oversikt garantier pr 31.12:

Type garanti	Utsteder av garanti	Beløp i Tnok	Utstedt dato	Varighet	Avdeling
Skattetrekksgaranti	Nordea Bank ABP	15 000	20.11.2019	2 måneders oppsigelse	IA
Husleiegaranti	Nordea Bank ABP	1 935	02.12.2015	28.02.2026	Oslo City
Husleiegaranti *)	Nordea Bank ABP	1 987	30.08.2019	30.01.2030	Bergen
Husleiegaranti	Nordea Bank Nordea B.	305	30.03.2016	01.02.2024	Lillesand

Note 15 Andre ikke balanseførte forpliktelser

Selskapet har pr 31.12. avtaler om å leie av lokaler som beløper seg til TNOK 35 342 pr år. Leieavtalene løper med varighet fra 2 til 10 år.