



## ÅRSREGNSKAPET FOR REGNSKAPSÅRET 2019 - GENERELL INFORMASJON

### Enheten

Organisasjonsnummer: 986 357 157  
Organisasjonsform: Aksjeselskap  
Foretaksnavn: VOLSTAD SHIPPING AS  
Forretningsadresse: Lerstadvegen 517  
6018 ÅLESUND

### Regnskapsår

Årsregnskapets periode: 01.01.2019 - 31.12.2019

### Konsern

Mørselskap i konsern: Ja  
Konsernregnskap lagt ved: Ja

### Regnskapsregler

Regler for små foretak benyttet: Nei  
Benyttet ved utarbeidelsen av årsregnskapet til selskapet: Regnskapslovens alminnelige regler  
Benyttet ved utarbeidelsen av årsregnskapet til konsernet: Regnskapslovens alminnelige regler

### Årsregnskapet fastsatt av kompetent organ

Bekreftet av representant for selskapet: Torstein Heggstad  
Dato for fastsettelse av årsregnskapet: 26.06.2020

### Grunnlag for avgivelse

År 2019: Årsregnskapet er elektronisk innlevert  
År 2018: Tall er hentet fra elektronisk innlevert årsregnskap fra 2019

*Det er ikke krav til at årsregnskapet m.v. som sendes til Regnskapsregisteret er undertegnet. Kontrollen på at dette er utført ligger hos revisor/enhetens øverste organ. Sikkerheten ivaretas ved at innsender har rolle/rettighet for innsending av årsregnskapet via Altinn, og ved at det bekreftes at årsregnskapet er fastsatt av kompetent organ.*

Brønnøysundregistrene, 01.08.2021



## Resultatregnskap

Beløp i: NOK	Note	2019	2018
<b>RESULTATREGNSKAP</b>			
<b>Inntekter</b>			
Salgsinntekt	4	13 246 000	12 345 000
Annen driftsinntekt	4	9 320 000	48 889 000
<b>Sum inntekter</b>		<b>22 566 000</b>	<b>61 234 000</b>
<b>Kostnader</b>			
Lønnskostnad	6	9 362 000	16 877 000
Avskrivning	7, 8	1 076 000	2 124 000
Annen driftskostnad	6, 8	17 542 000	8 257 000
<b>Sum kostnader</b>		<b>27 980 000</b>	<b>27 258 000</b>
<b>Driftsresultat</b>		<b>-5 414 000</b>	<b>33 976 000</b>
<b>Finansinntekter og finanskostnader</b>			
Inntekt på investering i datterselskap og tilknyttet selskap		50 100 000	101 000
Annen finansinntekt	4	114 000	11 974 000
<b>Sum finansinntekter</b>		<b>50 214 000</b>	<b>12 075 000</b>
Annen finanskostnad	3	408 000	6 165 000
<b>Sum finanskostnader</b>		<b>408 000</b>	<b>6 165 000</b>
<b>Netto finans</b>		<b>49 806 000</b>	<b>5 910 000</b>
<b>Ordinært resultat før skattekostnad</b>		<b>44 392 000</b>	<b>39 886 000</b>
Skattekostnad på ordinært resultat	15	6 668 000	-33 279 000
<b>Ordinært resultat etter skattekostnad</b>		<b>37 724 000</b>	<b>73 165 000</b>
<b>Årsresultat</b>		<b>37 724 000</b>	<b>73 165 000</b>
<b>Overføringer og disponeringer</b>			
Overføring til/fra annen egenkapital	12	-37 723 000	-73 166 000
<b>Sum overføringer og disponeringer</b>		<b>-37 723 000</b>	<b>-73 166 000</b>



## Balanse

Beløp i: NOK	Note	2019	2018
<b>BALANSE - EIENDELER</b>			
<b>Anleggsmidler</b>			
<b>Immaterielle eiendeler</b>			
Konsesjoner, patenter, lisenser, varemerker o.l.	7, 14		
Utsatt skattefordel	15	26 611 000	33 279 000
<b>Sum immaterielle eiendeler</b>	<b>8</b>	<b>26 611 000</b>	<b>33 279 000</b>
<b>Varige driftsmidler</b>			
Tomter, bygninger og annen fast eiendom	8, 14		
Maskiner og anlegg	8, 14	908 000	1 861 000
Driftsløsøre, inventar, verktøy, kontormaskiner	8, 14	295 000	337 000
<b>Sum varige driftsmidler</b>		<b>1 203 000</b>	<b>2 198 000</b>
<b>Finansielle anleggsmidler</b>			
Investering i datterselskap	9, 14	48 631 000	48 631 000
Lån til foretak i samme konsern	10		
Investeringer i tilknyttet selskap	9	112 000	112 000
Investeringer i aksjer og andeler		734 000	955 000
Andre fordringer	11		
<b>Sum finansielle anleggsmidler</b>		<b>49 477 000</b>	<b>49 698 000</b>
<b>Sum anleggsmidler</b>		<b>77 291 000</b>	<b>85 175 000</b>
<b>Omløpsmidler</b>			
<b>Varer</b>			
<b>Fordringer</b>			
Kundefordringer	10, 14	1 702 000	2 505 000
Andre fordringer	10	50 409 000	421 000
<b>Sum fordringer</b>		<b>52 111 000</b>	<b>2 926 000</b>
<b>Bankinnskudd, kontanter og lignende</b>			
Bankinnskudd, kontanter og lignende	2	2 308 000	3 727 000
<b>Sum bankinnskudd, kontanter og lignende</b>		<b>2 308 000</b>	<b>3 727 000</b>
<b>Sum omløpsmidler</b>		<b>54 419 000</b>	<b>6 653 000</b>



## Balanse

Beløp i: NOK	Note	2019	2018
<b>SUM EIENDELER</b>		<b>131 710 000</b>	<b>91 828 000</b>
<b>BALANSE - EGENKAPITAL OG GJELD</b>			
<b>Egenkapital</b>			
<b>Innskutt egenkapital</b>			
Aksjekapital	12	100 000	100 000
<b>Sum innskutt egenkapital</b>	12	<b>100 000</b>	<b>100 000</b>
<b>Opptjent egenkapital</b>			
Annen egenkapital	12	-206 150 000	-243 873 000
<b>Sum opptjent egenkapital</b>		<b>-206 150 000</b>	<b>-243 873 000</b>
<b>Sum egenkapital</b>		<b>-206 050 000</b>	<b>-243 773 000</b>
<b>Gjeld</b>			
<b>Langsiktig gjeld</b>			
<b>Annen langsiktig gjeld</b>			
Øvrig langsiktig gjeld	10, 11	320 376 000	319 284 000
<b>Sum annen langsiktig gjeld</b>		<b>320 376 000</b>	<b>319 284 000</b>
<b>Sum langsiktig gjeld</b>		<b>320 376 000</b>	<b>319 284 000</b>
<b>Kortsiktig gjeld</b>			
Leverandørgjeld	10	8 775 000	7 442 000
Betalbar skatt	15		
Skyldige offentlige avgifter	2	802 000	1 110 000
Annen kortsiktig gjeld	10	7 807 000	7 765 000
<b>Sum kortsiktig gjeld</b>		<b>17 384 000</b>	<b>16 317 000</b>
<b>Sum gjeld</b>		<b>337 760 000</b>	<b>335 601 000</b>
<b>SUM EGENKAPITAL OG GJELD</b>		<b>131 710 000</b>	<b>91 828 000</b>



## Konsernets resultatregnskap

Beløp i: NOK	Note	2019	2018
<b>RESULTATREGNSKAP</b>			
<b>Inntekter</b>			
Salgsinntekt	4	172 622 000	200 167 000
Annen driftsinntekt	4	47 746 000	40 368 000
<b>Sum inntekter</b>		<b>220 368 000</b>	<b>240 535 000</b>
<b>Kostnader</b>			
Lønnskostnad	6	77 778 000	89 006 000
Avskrivning	7, 8	16 485 000	17 293 000
Annen driftskostnad	6,8	64 175 000	58 406 000
<b>Sum kostnader</b>		<b>158 438 000</b>	<b>164 705 000</b>
<b>Driftsresultat</b>		<b>61 930 000</b>	<b>75 830 000</b>
<b>Finansinntekter og finanskostnader</b>			
Inntekt på investering i datterselskap og tilknyttet selskap			101 000
Annen finansinntekt	4	1 692 000	12 640 000
Verdiøkning finansielle instrumenter vurdert til virkelig verdi		254 000	
<b>Sum finansinntekter</b>		<b>1 946 000</b>	<b>12 741 000</b>
Annen finanskostnad	3	17 627 000	25 008 000
<b>Sum finanskostnader</b>		<b>17 627 000</b>	<b>25 008 000</b>
<b>Netto finans</b>		<b>-15 681 000</b>	<b>-12 267 000</b>
<b>Ordinært resultat før skattekostnad</b>		<b>46 249 000</b>	<b>63 563 000</b>
Skattekostnad på ordinært resultat	15	10 218 000	-12 115 000
<b>Ordinært resultat etter skattekostnad</b>		<b>36 031 000</b>	<b>75 678 000</b>
<b>Årsresultat</b>		<b>36 031 000</b>	<b>75 678 000</b>



### Konsernets balanse

Beløp i: NOK	Note	2019	2018
<b>BALANSE - EIENDELER</b>			
<b>Anleggsmidler</b>			
<b>Immaterielle eiendeler</b>			
Konsesjoner, patenter, lisenser, varemerker o.l.	7, 14	33 720 000	36 160 000
Utsatt skattefordel	15	1 897 000	12 115 000
<b>Sum immaterielle eiendeler</b>	<b>8</b>	<b>35 617 000</b>	<b>48 275 000</b>
<b>Varige driftsmidler</b>			
Tomter, bygninger og annen fast eiendom	8, 14		
Maskiner og anlegg	8, 14	1 039 000	2 035 000
Skip, rigger, fly og lignende	8, 14	183 173 000	194 154 000
Driftsløsøre, inventar, verktøy, kontormaskiner	8, 14	295 000	337 000
<b>Sum varige driftsmidler</b>		<b>184 507 000</b>	<b>196 526 000</b>
<b>Finansielle anleggsmidler</b>			
Investering i datterselskap	9, 14		
Lån til foretak i samme konsern	10		
Investeringer i tilknyttet selskap	9	112 000	112 000
Investeringer i aksjer og andeler		734 000	955 000
Andre fordringer	11	5 436 000	1 125 000
<b>Sum finansielle anleggsmidler</b>		<b>6 282 000</b>	<b>2 192 000</b>
<b>Sum anleggsmidler</b>		<b>226 406 000</b>	<b>246 993 000</b>
<b>Omløpsmidler</b>			
<b>Varer</b>			
Varer	5, 14	3 095 000	17 682 000
<b>Sum varer</b>		<b>3 095 000</b>	<b>17 682 000</b>
<b>Fordringer</b>			
Kundefordringer	10, 14	6 042 000	2 315 000
Andre fordringer	10	807 000	6 564 000
<b>Sum fordringer</b>		<b>6 849 000</b>	<b>8 879 000</b>
<b>Investeringer</b>			
Andre finansielle instrumenter		10 254 000	



## Konsernets balanse

<b>Beløp i: NOK</b>	<b>Note</b>	<b>2019</b>	<b>2018</b>
<b>Sum investeringer</b>		<b>10 254 000</b>	
<b>Bankinnskudd, kontanter og lignende</b>			
Bankinnskudd, kontanter og lignende	2	110 879 000	65 894 000
<b>Sum bankinnskudd, kontanter og lignende</b>		<b>110 879 000</b>	<b>65 894 000</b>
<b>Sum omløpsmidler</b>		<b>131 077 000</b>	<b>92 455 000</b>
<b>SUM EIENDELER</b>		<b>357 483 000</b>	<b>339 448 000</b>
<b>BALANSE - EGENKAPITAL OG GJELD</b>			
<b>Egenkapital</b>			
<b>Innskutt egenkapital</b>			
Aksjekapital	12	100 000	100 000
<b>Sum innskutt egenkapital</b>	12	<b>100 000</b>	<b>100 000</b>
<b>Opptjent egenkapital</b>			
Annen egenkapital	12	-142 279 000	-178 308 000
<b>Sum opptjent egenkapital</b>		<b>-142 279 000</b>	<b>-178 308 000</b>
<b>Sum egenkapital</b>		<b>-142 179 000</b>	<b>-178 208 000</b>
<b>Gjeld</b>			
<b>Langsiktig gjeld</b>			
Pensjonsforpliktelser	6, 13	1 170 000	1 128 000
<b>Sum avsetninger for forpliktelser</b>		<b>1 170 000</b>	<b>1 128 000</b>
<b>Annen langsiktig gjeld</b>			
Gjeld til kredittinstitusjoner	3, 11, 14	446 878 000	469 544 000
Øvrig langsiktig gjeld	10, 11		6 607 000
<b>Sum annen langsiktig gjeld</b>		<b>446 878 000</b>	<b>476 151 000</b>
<b>Sum langsiktig gjeld</b>		<b>448 048 000</b>	<b>477 279 000</b>
<b>Kortsiktig gjeld</b>			
Leverandørgjeld	10	8 085 000	4 820 000



## Konsernets balanse

<b>Beløp i: NOK</b>	<b>Note</b>	<b>2019</b>	<b>2018</b>
Betalbar skatt	15		
Skyldige offentlige avgifter	2	28 050 000	17 444 000
Annen kortsiktig gjeld	10	15 479 000	18 113 000
<b>Sum kortsiktig gjeld</b>		<b>51 614 000</b>	<b>40 377 000</b>
<b>Sum gjeld</b>		<b>499 662 000</b>	<b>517 656 000</b>
<b>SUM EGENKAPITAL OG GJELD</b>		<b>357 483 000</b>	<b>339 448 000</b>



Volstad Shipping AS

---

## Årsrapport for 2019

### Årsberetning

#### Årsregnskap og konsernregnskap

- Resultatregnskap
- Balanse
- Kontantstrømoppstilling
- Noter

### Revisjonsberetning



## VOLSTAD SHIPPING AS STYRETS BERETNING FOR 2019

### VIRKSOMHETENS ART

Volstad Shipping AS med datterselskaper er lokalisert i Ålesund. I tillegg til å videreføre konsernets historiske engasjement innenfor fiskerisektoren, har selskapet noe virksomhet knyttet til management- og servicetjenester til den maritime industrien. Volstad Shipping AS er eiet 100 % av Eivind Volstad. Det var ved regnskapsårets slutt 81 fast ansatte i konsernet, hvorav 8 ansatte i administrasjonen og 73 seilende.

### FISKERI

Konsernet eier og opererer en moderne fabrikktråler med 3 konsesjoner for hvitfisk (1,0 basiskvote + 2,0 strukturkvote), samt rekekonsesjon. Stabile fiskepriser og kvoter samt et effektivt fiskeri ga en god lønnsomhet i fiskerivirksomheten i 2019.

Styret ser ingen umiddelbare tegn på at rammebetingelsene for et lønnsomt fiskeri vil endre seg vesentlig de kommende årene. Tilgangen på fisk og fiskbare ressurser i havet vurderes som god, og til tross for noe tilbakegang på grunn av Korona-pandemien vurderes risiko for at prisene skal falle betydelig de kommende årene å være begrenset.

### FORTSATT DRIFT

I samsvar med regnskapsloven § 3-3a bekreftes det at forutsetningene om fortsatt drift er til stede. Til grunn for antagelsen ligger resultatprognoser for 2020 og konsernets langsiktige strategiske prognoser for årene fremover. Konsernet er i en sunn økonomisk og finansiell stilling.

### RESULTATREGNSKAP PR. 31.12.2019

Volstad Shipping konsernet hadde i 2019 totale inntekter på NOK 220,4 mill. mot NOK 240,5 mill. i 2018. Til tross for økte inntekter innenfor fiskeri er den totale omsetningen redusert, hovedsakelig som følge av engangseffekter knyttet til erstatningsutbetalinger i 2018. Morselskapet Volstad Shipping AS har et negativt driftsresultat på 5,4 mill. av totale driftsinntekter på 22,6 mill.

Driftskostnadene for konsernet i 2019 endte på NOK 158,4 mill. mot NOK 164,7 mill. i 2018. Konsernet har de siste årene gjennomført en rekke kostnadsreducerende tiltak for å tilpasse seg et lavere aktivitetsnivå.

EBITDA for konsernet endte i 2019 på NOK 78,4 mill. mot NOK 93,1 mill. i 2018.

Selskapet og konsernet hadde pr 31.12.2019 ingen lån i valuta. Samlet netto finanskostnad for konsernet ble NOK 15,7 mill. mot NOK 12,3 mill. i 2018. I 2018 var det betydelige finansinntekter knyttet til erstatning tilkjent i voldgiftsdom.

### BALANSEN

Konsernets totalbalanse pr. 31.12.2019 var NOK 357,5 mill. og bokført egenkapital var negativ med NOK 142,3 mill.

Megleranslag pr 31.12.2019 for konsernets fiskefartøy og fiskerettigheter er samlet NOK 940-999 mill. Bokført verdi av de samme eiendelene er NOK 216,9 mill. Dette tilsvarer verdjustert egenkapital i konsernet på NOK 580-640 mill. eks skatteeffekter.

Total langsiktig rentebærende gjeld per 31.12.2019 var NOK 446,9 mill., mot NOK 476,1 mill. året før.

Kontantbeholdningen i konsernet, inklusive kortsiktige finansielle plasseringer, har økt med 55,3 mill. i 2019 og var pr 31.12.2019 på kr 121,1 mill. Likviditetssituasjonen vurderes å være tilfredsstillende.



## FINANSIELL RISIKO

Etter at alle offshoreskip er solgt, er konsernets langsiktige finansiering utelukkende knyttet til fiskerivirksomheten. Styret vurderer den samlede finansieringen til å være innenfor håndterbare rammer.

Innenfor fiskeri vil både kvotene og prisene variere fra år til år. Prisene på egenfanget fisk påvirkes bl.a. av markedspris og kursutviklingen for norske kroner.

Pr 31.12.2019 har konsernet lån med rest 75 mill som løper med fast rente fram til 01.02.2026, og en 10 års renteswap uten amortisering på NOK 100 mill. som løper til 2028. Resterende langsiktig gjeld løper med flytende rente og er dermed eksponert for endringer i rentenivå, men denne vurderes å være innenfor håndterbare rammer. Selskapet har begrenset direkte eksponering mot valuta.

## ARBEIDSMILJØ – LIKESTILLING

I Volstad Shipping har arbeidsmiljø, helse og sikkerhet høy prioritet. Selskapet og konsernet arbeider kontinuerlig med å redusere risiko og fare for så vel egne ansatte som alle andre vi møter i vår virksomhet.

I Volstad Shipping behandles alle ansatte likt uavhengig av bakgrunn, kjønn, alder, etnisitet og religion. Av de 76 seilende per 31.12.2019 var 15 kvinner. Dette er en lav kvinneandel, men på linje med resten av næringen. Tilgangen på kvinnelig arbeidskraft blant seilende er begrenset, men rederiet søker aktivt å øke andelen kvinner. I administrasjonen var det pr årsskiftet 2 kvinner og 6 menn. Styret består av 4 menn.

## YTRE MILJØ

Selskapets virksomhet påvirker det ytre miljø i begrenset utstrekning. Drift av skip gir utslipp til luft og sjø samt gir restavfall. Selskapet forsøker å minimere utslippene bl.a. gjennom rens tiltak, løpende drift og vedlikehold.

## BEDØMMELSE AV SELSKAPETS STILLING

Etter styrets oppfatning gir det fremlagte resultatregnskapet og balansen med tilhørende noter rettvise og fyllestgjørende informasjon om driften og stillingen ved årsskiftet.

## ANDRE FORHOLD

Etter utbruddet av coronavirus (covid-19) har myndighetene i stadig flere land, inkludert Norge, iverksatt sterke tiltak for å redusere spredningen av viruset. Dette vil redusere den makroøkonomiske aktiviteten i en viss periode. Selskapet forholder seg til retningslinjer fra myndighetene og følger aktivt med på markedsutviklingen, men ledelsen og styret forventer at de økonomiske konsekvensene knyttet til Covid-19 utbredelsen vil ha begrenset effekt på 2020 regnskapet.

## DISPONERING AV ÅRETS RESULTAT

Styret foreslår at årets resultat i morselskapet, overskudd med NOK 37 723 000 anvendes slik:

Overført annen egenkapital	37 723 000
Sum	37 723 000



Jon Ketil Gjørtz  
Styreleder

Ålesund, 24. juni 2020

Hjelge Røgne  
Styremedlem

Eivind Volstad  
Styremedlem

Espen Volstad  
Styremedlem

Torstein Heggstad  
Daglig leder



## Volstad Shipping AS

## Resultatregnskap

Morselskap				Konsern	
2019	2018	Beløp vises i tusen kr	Note	2019	2018
		<b>Driftsinntekter</b>			
0	0	Fiskeri		155 849	155 013
13 246	12 345	Offshore	4	47 746	40 368
9 320	48 889	Annen driftsinntekt	4	16 773	45 154
<u>22 565</u>	<u>61 234</u>	Sum driftsinntekter		<u>220 368</u>	<u>240 535</u>
		<b>Driftskostnader</b>			
9 362	16 877	Personalkostnad, hyre og lott	6	77 778	89 006
1 076	2 124	Avskrivning	7, 8	16 485	17 293
17 542	8 257	Annen driftskostnad	6, 8	64 175	58 406
<u>27 979</u>	<u>27 258</u>	Sum driftskostnader		<u>158 439</u>	<u>164 705</u>
<u>-5 414</u>	<u>33 976</u>	Driftsresultat		<u>61 929</u>	<u>75 831</u>
		<b>Finansinntekter og finanskostnader</b>			
50 100	101	Inntekt på inv. i datterselskap og tilknyttet selskap		0	101
114	11 974	Annen finansinntekt	4	1 692	12 640
		Verdiendring finansielle instrumenter til virkelig verdi		254	0
0	0				
408	6 165	Annen finanskostnad	3	17 627	25 008
<u>49 805</u>	<u>5 910</u>	Netto finansposter		<u>-15 681</u>	<u>-12 266</u>
<u>44 391</u>	<u>39 886</u>	Ordinært resultat før skattekostnad		<u>46 248</u>	<u>63 564</u>
6 668	-33 279	Skattekostnad på ordinært resultat	15	10 218	-12 115
<u>37 723</u>	<u>73 166</u>	Årsresultat		<u>36 030</u>	<u>75 679</u>
		<b>Overføringer og disponeringer</b>			
<u>37 723</u>	<u>73 166</u>	Overføringer annen egenkapital	12		



## Volstad Shipping AS


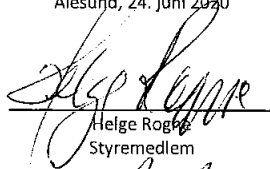

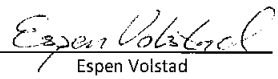

Balanse					
Morselskap				Konsern	
2019	2018	Beløp vises i tusen kr	Note	2019	2018
<b>Anleggsmidler</b>					
<i>Immaterielle eiendeler</i>					
0	0	Konsesjoner	7, 14	33 720	36 160
26 611	33 279	Utsatt skattefordel	15	1 897	12 115
<u>26 611</u>	<u>33 279</u>	Sum immaterielle eiendeler	8	<u>35 617</u>	<u>48 275</u>
<i>Varige driftsmidler</i>					
908	1 861	Maskiner og anlegg	8, 14	1 039	2 035
0	0	Skip, rigger, fly og lignende	8, 14	183 173	194 154
295	337	Driftsløsøre, inventar, verktøy, kontormaskiner ol	8, 14	295	337
<u>1 203</u>	<u>2 199</u>	Sum varige driftsmidler		<u>184 507</u>	<u>196 527</u>
<i>Finansielle anleggsmidler</i>					
48 631	48 631	Investeringer i datterselskap	9, 14	0	0
0	0	Lån til foretak i samme konsern	10	0	0
112	112	Investeringer i tilknyttet selskap	9	112	112
734	955	Investeringer i aksjer og andeler		734	955
0	0	Andre fordringer	11	5 436	1 125
<u>49 477</u>	<u>49 698</u>	Sum finansielle anleggsmidler		<u>6 282</u>	<u>2 192</u>
<u>77 291</u>	<u>85 176</u>	Sum anleggsmidler		<u>226 405</u>	<u>246 993</u>
<b>Omløpsmidler</b>					
0	0	Varer	5, 14	3 095	17 682
<i>Fordringer</i>					
1 702	2 505	Kundefordringer	10, 14	6 042	2 315
50 409	419	Andre fordringer	10	807	6 564
<u>52 111</u>	<u>2 924</u>	Sum fordringer		<u>6 849</u>	<u>8 879</u>
<i>Investeringer</i>					
0	0	Andre finansielle instrumenter		10 254	0
0	0	Sum investeringer		10 254	0
2 308	3 727	Bankinnskudd, kontanter og lignende	2	110 879	65 894
<u>54 419</u>	<u>6 651</u>	Sum omløpsmidler		<u>131 077</u>	<u>92 455</u>
<u>131 710</u>	<u>91 827</u>	Sum eiendeler		<u>357 482</u>	<u>339 448</u>



## Volstad Shipping AS

## Balanse

Morselskap		Beløp vises i tusen kr		Konsern	
2019	2018		Note	2019	2018
<b>Egenkapital</b>					
<i>Innskutt egenkapital</i>					
100	100	Aksjekapital	12	100	100
100	100	Sum innskutt egenkapital	12	100	100
<i>Opptjent egenkapital</i>					
-206 150	-243 873	Annen egenkapital	12	-142 279	-178 308
-206 150	-243 873	Sum opptjent egenkapital		-142 279	-178 308
-206 050	-243 773	Sum egenkapital		-142 179	-178 208
<b>Gjeld</b>					
<i>Avsetninger for forpliktelseser</i>					
0	0	Pensjonsforpliktelseser	6, 13	1 170	1 128
0	0	Sum avsetning for forpliktelseser		1 170	1 128
<i>Annen langsiktig gjeld</i>					
0	0	Gjeld til kredittinstitusjoner	3, 11, 14	446 878	469 544
320 376	319 284	Øvrig langsiktig gjeld	10, 11	0	6 607
320 376	319 284	Sum annen langsiktig gjeld		446 878	476 151
<i>Kortsiktig gjeld</i>					
8 775	7 442	Leverandørgjeld	10	8 084	4 820
0	0	Betalbar skatt	15	0	0
802	1 110	Skyldige offentlige avgifter	2	28 050	17 444
7 807	7 765	Annen kortsiktig gjeld	10	15 478	18 114
17 385	16 317	Sum kortsiktig gjeld		51 612	40 378
337 760	335 600	Sum gjeld		499 661	517 657
131 710	91 827	Sum egenkapital og gjeld		357 482	339 448

31. desember 2019  
Ålesund, 24. juni 2020  
Jon Kåre Gjørtz  
Styreleder  
Helge Rogge  
Styremedlem  
Eivind Volstad  
Styremedlem  
Espen Volstad  
styremedlem  
Torstein Flaathe Heggstad  
daglig leder



## Volstad Shipping AS

## Kontantstrømoppstilling

Morselskap		Beløp vises i tusen kr		Konsern	
2019	2018		Note	2019	2018
<b>Kontantstrømmer fra operasjonelle aktiviteter</b>					
44 391	39 886	Resultat før skattekostnad		46 248	63 564
0	-101	Resultatandel i datterselskap/tilknyttet selskap		0	0
73	149	Tap ved salg av anleggsmidler		73	149
-84	0	Gevinst ved salg av anleggsmidler		-84	0
1 076	2 124	Ordinære avskrivninger		16 485	17 293
2 137	12 291	Endring i beholdninger, kundefordringer og leverandørgjeld		14 125	14 570
0	0	Forskjeller i pensjonsmidler/-forpliktelser		42	54
0	0	Poster klassifisert som investeringsaktivitet		-254	0
221	585	Nedskrivning finansielle eiendeler		221	585
-50 100	-101	Inntekt på inv. i datterselskap			
-156	238	Endring i andre tidsavgrensingsposter		13 727	-3 228
0	17	Inntekt ved bruk av EK-metode og bruttometode		0	17
<u>-2 441</u>	<u>55 089</u>	Netto kontantstrøm fra operasjonelle aktiviteter		<u>90 584</u>	<u>93 004</u>
<b>Kontantstrømmer fra investeringsaktiviteter</b>					
139	2 180	Innbetalinger ved salg av varige driftsmidler		139	2 180
-209	0	Utbetalinger ved kjøp av varige driftsmidler		-2 154	-7 860
0	-1 000	Utbetalinger ved kjøp av andre investeringer		-10 000	0
0	0	Lån til nærstående selskap		-4 311	-1 125
<u>-69</u>	<u>1 180</u>	Netto kontantstrøm fra investeringsaktiviteter		<u>-16 326</u>	<u>-6 805</u>
<b>Kontantstrømmer fra finansieringsaktiviteter</b>					
7 699	0	Innbetaling ved opptak av ny langsiktig gjeld		0	0
-6 607	-55 343	Netto utbetaling ved nedbetaling av langsiktig gjeld		-29 273	0
0	0	Netto endring i kortsiktig bankgjeld		0	-86 588
<u>1 092</u>	<u>-55 343</u>	Netto kontantstrøm fra finansieringsaktiviteter		<u>-29 273</u>	<u>-86 588</u>
-1 418	926	Netto endring i likvider i året		44 985	-390
<u>3 727</u>	<u>2 800</u>	Kontanter og bankinnskudd per 01.01		<u>65 894</u>	<u>66 253</u>
<u>2 308</u>	<u>3 727</u>	Kontanter og bankinnskudd per. 31.12		<u>110 879</u>	<u>65 894</u>



## Volstad Shipping AS

---

### Noter til regnskapet for 2019

Beløp vises i tusen kr

#### Note 1 - Regnskapsprinsipper

Årsregnskapet er satt opp i samsvar med regnskapslovens bestemmelser og god regnskapsskikk.

##### *Konsolidering*

Konsernregnskapet omfatter morselskapet Volstad Shipping AS, datterselskapene Volstad AS, Volstad Crewing AS, Volstad Crewing International AS og Volstad Marled AS. Datterselskapene eies 100%. Konsernregnskapet er utarbeidet som om konsernet var en økonomisk enhet. Transaksjoner og mellomværende mellom selskapene i konsernet er eliminert. Konsernregnskapet er utarbeidet etter ensartede prinsipper, ved at datterselskapet følger de samme regnskapsprinsipper som morselskapet.

Oppkjøpsmetoden benyttes ved regnskapsføring av virksomhetssammenslutninger. Selskaper som er kjøpt eller solgt i løpet av året inkluderes i konsernregnskapet fra det tidspunktet kontroll oppnås og inntil kontroll opphører.

##### *Datterselskap*

Datterselskaper vurderes etter kostmetoden i selskapsregnskapet. Investeringen er vurdert til anskaffelseskost for aksjene med mindre nedskrivning har vært nødvendig. Det er foretatt nedskrivning til virkelig verdi når verdifall skyldes årsaker som ikke kan antas å være forbigående og det må anses nødvendig etter god regnskapsskikk. Nedskrivninger er reversert når grunnlaget for nedskrivning ikke lenger er til stede.

Utbytte og andre utdelinger er inntektsført samme år som det er avsatt i datterselskapet. Overstiger utbytte andel av tilbakeholdt resultat etter kjøpet, representerer den overskytende del tilbakebetaling av investert kapital, og utdelingene er fratrukket investeringens verdi i balansen.

##### *Salgsinntekter*

Morselskapet driver management på 2 eksterne skip. Avtalene inneholder også godtgjørelse for bl.a. utleie av mannskap som administreres igjennom datterselskapene Volstad Crewing AS og Volstad Crewing International AS. Godtgjørelse for avtalene inntektsføres løpende.

Konsernets fiskerivirksomhet, hvor avtalte salg av varer skjer på leveringstidspunktet. Fangst er for øvrig verdsatt og inntektsført til salgsverdi. Morselskapets og konsernets tjenester inntektsføres i takt med utførelsen.

Offentlige tilskudd regnskapsføres når det foreligger rimelig sikkerhet for at selskapet vil oppfylle vilkårene knyttet til tilskuddene, og tilskuddene vil bli mottatt.

##### *Klassifisering og vurdering av balanseposter*

Omløpsmidler og kortsiktig gjeld omfatter poster som forfaller til betaling innen ett år etter balansedagen, samt poster som knytter seg til varekretsløpet. Øvrige poster er klassifisert som anleggsmiddel/langsiktig gjeld.

Omløpsmidler vurderes til laveste av anskaffelseskost og virkelig verdi. Kortsiktig gjeld balanseføres til nominelt beløp på etableringstidspunktet.

Anleggsmidler vurderes til anskaffelseskost, men nedskrives til virkelig verdi ved verdifall som ikke forventes å være forbigående. Anleggsmidler med begrenset økonomisk levetid avskrives planmessig. Langsiktig gjeld balanseføres til nominelt beløp på etableringstidspunktet.

##### *Fordringer*

Kundefordringer og andre fordringer er oppført i balansen til pålydende etter fradrag for avsetning til forventet tap. Avsetning til tap gjøres på grunnlag av individuelle vurderinger av de enkelte fordringene.

---



## Volstad Shipping AS

---

### Noter til regnskapet for 2019

Beløp vises i tusen kr

#### *Fangst, etc*

Beholdninger av innkjøpte materialer vurderes til anskaffelseskost. Beholdning fangst vurderes til avregningsverdi fra Sunnmøre og Romsdal fiskesalgslag fratrukket avgifter.

#### *Finansielle instrumenter*

Konsernet har renteswapper for å begrense selskapets renteesponering. Kontantstrømmene fra renteswappene regnskapsføres løpende sammen med rentekostnaden fra rentebærende gjeld mot kredittinstitusjon. Renteswappene måles ikke til virkelig verdi på balansetidspunktet da konsernet benytter sikringsbokføring.

#### *Valuta*

Pengeposter i utenlandsk valuta er vurdert til kursen ved regnskapsårets slutt.

#### *Kortsiktige plasseringer*

Markedsbaserte aksjer, fondsandeler og obligasjoner vurderes etter regnskapslovens bestemmelser i § 5-8, det vil si til virkelig verdi. Vurdering i henhold til denne bestemmelsen føres som verdiendring finansielle instrumenter. Mottatt utbytte, renter og andre utdelinger fra selskapene inntektsføres som annen finansinntekt. Gevinst og tap ved avhendelse av finansielle verdipapir resultatføres henholdsvis som annen finansinntekt og -finanskostnad.

#### *Varige driftsmidler*

Skip blir dekomponert i skip og periodisk vedlikehold. Skip er inkludert i konsernets balanse til kostpris med fradrag for årets og tidligere års ordinære av- og nedskrivninger. Skipene avskrives over definert brukstid på 25 år.

Øvrige varige driftsmidler balanseføres og avskrives over driftsmidlets økonomiske levetid.

Bokført verdi av varige driftsmidler blir vurdert for verdifall når hendelser eller endringer i omstendigheter indikerer at bokført verdi ikke kan gjenvinnnes. Bokført verdi blir da målt mot det høyeste av netto salgsverdi og bruksverdi.

Ordinære reparasjoner og vedlikehold resultatføres i den perioden de utføres. Kostnader ved dokking, periodisk vedlikehold og større modifiseringer av skipene balanseføres og kostnadsføres lineært over perioden frem til neste planlagte periodiske vedlikehold / dokking, normalt hver 30 måned. Kostnadsføring skjer via avskrivninger.

#### *Pensjoner*

Mørselskapets ansatte har innskuddsbasert pensjonsordning, hvor løpende innbetalinger av premier kostnadsføres i tilhørende periode. Konsernets pensjonsforpliktelse for ansatte i fiskerivirksomheten er for andel av selve hyren.

Mannskapet på offshore skip, ansatt i Volstad Crewing AS, har en sjømannspensjon som behandles som en innskuddsbasert pensjonsordning, hvor løpende innbetaling av premier kostnadsføres i tilhørende periode. I tillegg har dem en ytelsesbasert tilleggspensjonsordning.

Pensjonskostnader og pensjonsforpliktelser, ytelsesbasert ordning, beregnes etter lineær opptjening basert på forventet sluttlønn. Beregningen er basert på en rekke forutsetninger herunder diskonteringsrente, fremtidig regulering av lønn, pensjoner og ytelser fra folketrygden, fremtidig avkastning på pensjonsmidler samt aktuarmessige forutsetninger om dødelighet og frivillig avgang.

Pensjonsmidler er vurdert til virkelig verdi og fratrukket i netto pensjonsforpliktelser i balansen. Endringer i forpliktelsen som skyldes endringer i pensjonsplaner fordeles over antatt gjenværende opptjeningstid.



## Volstad Shipping AS

### Noter til regnskapet for 2019

Beløp vises i tusen kr

Endringer i forpliktelsen og pensjonsmidlene som skyldes endringer i og avvik i beregningsforutsetningene (estimatendringer) fordeles over antatt gjennomsnittlig gjenværende opptjeningstid hvis avvikene ved årets begynnelse overstiger 10 % av det største av brutto pensjonsforpliktelser og pensjonsmidler.

#### Skatter

Skattekostnaden i resultatregnskapet omfatter både periodens betalbare skatt og endring i utsatt skatt. Utsatt skatt er beregnet med 22% på grunnlag av de midlertidige forskjeller som eksisterer mellom regnskapsmessige og skattemessige verdier, samt ligningsmessig underskudd til fremføring ved utgangen av regnskapsåret. Skatteøkende og skattereduserende midlertidige forskjeller som reverserer eller kan reversere i samme periode er utlignet og nettoført. Netto utsatt skattefordel balanseføres i den grad det er sannsynlig at denne kan bli nyttiggjort.

#### Kontantstrømpoppstilling

Kontantstrømpoppstillingen er utarbeidet etter den indirekte metode. Kontanter og kontantekvivalenter omfatter kontanter, bankinnskudd og andre kortsiktige, likvide plasseringer.

### Note 2 - Bankinnskudd

Morselskap		Konsern
	2019	2019
	419	4 959
	Bundne skattetrekksmidler utgjør	
	419	4 959
	Sum	

### Note 3 - Finansiell markedsrisiko

#### Morselskap

##### Renterisiko

Renterisiko oppstår på kort og mellomlang sikt som et resultat av at selskapets gjeld har flytende rente. Morselskapets langsiktige gjeld er til datterselskap og rentenivå vil avhenge av oppnådde betingelser der.

#### Konsern

Selskapet benytter seg av ulike finansielle instrumenter i forbindelse med styringen av finansiell risiko.

##### Renterisiko

Renterisiko oppstår på kort og mellomlang sikt som et resultat av at selskapets gjeld har både flytende og fast rente.

#### Rentesikringsavtaler

Valuta	Mill.	Fastrente
NOK	100	2,22 %
NOK	75	3,60 %

Avtalen ovenfor har en virkelig verdi på NOK - 3 851 048 pr. 31.12. 2019. (NOK - 3 295 408 i 2018) Det urealiserte tapet er ikke bokført da selskapet benytter sikringsbokføring.



## Volstad Shipping AS

### Noter til regnskapet for 2019

Beløp vises i tusen kr

#### Note 4 - Salgsinntekter

Morselskap			Konsern	
2019	2018		2019	2018
		<i>Pr. virksomhetsområde</i>		
13 246	12 345	Offshore	47 746	40 368
9 320	48 889	Andre driftsinntekter	16 773	45 154
0	0	Fiskeri	155 849	155 013
<u>22 565</u>	<u>61 234</u>	Sum	<u>220 368</u>	<u>240 535</u>
		<i>Geografisk fordeling</i>		
22 565	61 234	Europa	185 875	211 248
0	0	USA	34 492	29 288
<u>22 565</u>	<u>61 234</u>	Sum	<u>220 368</u>	<u>240 535</u>

#### Note 5 - Beholdninger

Morselskap			Konsern	
2019	2018		2019	2018
0	0	Uavregnet fangst	0	16 293
0	0	Øvrige beholdninger	3 095	1 389
<u>0</u>	<u>0</u>	Sum fangst etc.	<u>3 095</u>	<u>17 682</u>

#### Note 6 – Lønn, Mannskapskostnader, antall ansatte, lån til ansatte og godtgjørelse til revisor

Morselskap			Konsern	
2019	2018	Lønn, Mannskapskostnader	2019	2018
7 457	14 037	Hyre, lønn og feriepenger	38 642	42 186
1 276	1 203	Arbeidsgiveravgift	1 923	1 888
0	0	Lotter	34 971	41 333
473	478	Pensjonskostnader	878	944
7	1 048	Andre ytelser	1 214	2 546
150	110	Styrehonorar	150	110
<u>9 362</u>	<u>16 877</u>	Sum	<u>77 778</u>	<u>89 006</u>

8 i morselskapet og 84 i konsernet.

#### Morselskap

##### Ytelser til ledende personer

	Daglig leder	Styret
Lønn	1 734	150
Pensjonsutgifter	70	0
Annen godtgjørelse	20	0

Selskapet er pliktig til å ha tjenestepensjonsordning etter lov om obligatorisk tjenestepensjon. Selskapets pensjonsordninger tilfredsstiller kravene i denne lov. Tilskuddet for 2019 er kostnadsført med kr 472 510 (kr 477 978 i 2018).



## Volstad Shipping AS

---

### Noter til regnskapet for 2019

Beløp vises i tusen kr

De konsernselskaper som er pliktig til å ha tjenestepensjon etter lov om obligatorisk tjenestepensjon, har etablert dette. Se note om pensjon.

#### Konsern

*Ytelser til ledende personer*

Ledende personer lønnes i morselskapet,

Morselskap		Konsern
2019	Godtgjørelse til revisor er fordelt på følgende:	2019
146	Lovpålagt revisjon	271
48	Skatterådgivning	48
85	Andre tjenester	168

Merverdiavgift er ikke inkludert i revisjonshonoraret.

#### Note 7 - Immaterielle eiendeler

##### Konsern

	Konsesjoner
Anskaffelseskost pr 01.01.2019	63 000
Anskaffelseskost 31.12.2019	63 000
Akk.avskrivninger 31.12.2019	-29 280
Balanseført verdi pr.31.12.2019	33 720
Årets avskrivninger	2 440
Avskrivningsplan	Lineær 25 år

Av anskaffelseskost kr 63 mill inngår kr 61 mill i strukturvoteordningen, med 25 års levetid fra og med 1/1 2008.



## Volstad Shipping AS

### Noter til regnskapet for 2019

Beløp vises i tusen kr

#### Note 8 - Varige driftsmidler

Beløp vises i tusen kr

##### Morselskap

	Maskiner, anlegg	Driftsløsøre, inventar,	Sum
Anskaffelseskost	5 875	814	6 689
01.01.2019			
Tilgang kjøpte driftsmidler	0	209	209
Avgang solgte driftsmidler	0	-200	-200
Anskaffelseskost	5 875	823	6 698
31.12.2019			
Akk.avskrivning	-4 967	-528	-5 495
31.12.2019			
Balanseført pr.	908	295	1 203
31.12.2019			
Årets avskrivninger	954	122	1 076
Økonomisk levetid	5 år	3-5 år	
Avskrivningsplan	Lineær	Lineær	

##### Konsern

	Maskiner og anlegg	Skip	Driftsløsøre	Sum
Anskaffelseskost 01.01.2019	6 088	248 631	814	255 533
Tilgang kjøpte driftsmidler	0	1 946	209	2 154
Avgang solgte driftsmidler	0	-2 997	-200	-3 197
Anskaffelseskost 31.12.2019	6 088	247 579	823	254 490
Akk.avskrivning 31.12.2019	-5 049	-64 406	-528	-69 983
Balanseført pr. 31.12.2019	1 039	183 173	295	184 507
Årets avskrivninger	996	12 927	122	14 045
Økonomisk levetid	5 år	25 år	3-5 år	
Avskrivningsplan	Lineær	Lineær	Lineær	



## Volstad Shipping AS

### Noter til regnskapet for 2019

Beløp vises i tusen kr

#### Note 9 - Datterselskap, tilknyttet selskap m v

Selskap	Kontor	Eier- andel	Stemme- andel	Resultat 2019	Egenkapital pr. 31.12	Bokført verdi pr. 31.12
Volstad AS	Ålesund	100 %	100 %	40 478	106 956	47 101
Volstad Crewing AS	Ålesund	100 %	100 %	35	4 304	500
Volstad Crewing International AS	Ålesund	100 %	100 %	0	31	30
Volstad Marled AS	Ålesund	100 %	100 %	-16	955	1 000
<b>Sum</b>				<b>40 497</b>	<b>112 245</b>	<b>48 631</b>

Selskap	Kontor	Eier- andel	Bokført verdi pr. 31.12
KS Ålesund Stadion	Ålesund	0,32 %	112

#### Note 10 - Mellomværende med selskap i samme konsern

Beløp vises i tusen kr

Morselskap		Konsern	
2019	2018	2019	2018
0	0	5 436	1 125
374	785	0	0
50 000	0	0	0
<b>50 374</b>	<b>785</b>	<b>5 436</b>	<b>1 125</b>

Morselskap		Konsern	
2019	2018	2019	2018
6 983	6 433	0	0
6 590	6 590	0	0
320 376	312 677	0	0
0	6 607	0	6 607
<b>333 948</b>	<b>332 306</b>	<b>0</b>	<b>6 607</b>

#### Note 11 - Fordringer og gjeld

Morselskap		Konsern	
2019	2018	2019	2018
326 965	319 266	0	0



## Volstad Shipping AS

### Noter til regnskapet for 2019

Beløp vises i tusen kr

#### Note 12 – Egenkapital, Aksjekapital og aksjonærinformasjon

Beløp vises i tusen kr

##### Morselskap

	Aksjekapital	Annen egenkapital	Sum
Egenkapital 01.01.	100	-243 873	-243 773
Årsresultat	0	37 723	37 723
Egenkapital 31.12.	100	-206 150	-206 050

Det er basert på innhentet verdivurdering identifisert merverdier på 783 - 842 millioner kroner i aksjene i Volstad AS pr 31.12 2019.

##### Konsern

Konsernets egenkapital er endret som følger:

	Aksjekapital	Annen egenkapital	Sum
Egenkapital 31.12.	100	-178 308	-178 208
Egenkapital 01.01.	100	-178 308	-178 208
Årsresultat	0	36 030	36 030
Egenkapital 31.12.	100	-142 279	-142 179

Det er basert på innhentet verdivurdering identifisert merverdier 723- 782 millioner kroner i skip og konsesjoner i fiskerivirksomheten pr. 31.12 2019.

Aksjekapitalen består av:

	Antall	Pålydende	Balansført
A - Aksjer	1	100	0
B - Aksjer	999	100	100
Sum	1 000		100

A-Aksjen har preferanserett til utbytte.

Oversikt over aksjonærene i selskapet pr. 31.12:

	Aksjer	Eierandel	Stemmandel
Eivind Volstad	1 000	10 %	100 %

Aksjene i Volstad Shipping AS er pantsatt for gjeld i Volstad AS



## Volstad Shipping AS

### Noter til regnskapet for 2019

Beløp vises i tusen kr

#### Note 13 - Pensjoner

Beløp vises i tusen kr

##### Konsernet

Konsernet er pliktig til å ha tjenstepensjonsordning etter lov om pensjonstrygd for sjømenn og lov om obligatorisk tjenstepensjon. Konsernets pensjonsordninger tilfredsstiller kravene i disse lovene.

For fiskere i Volstad AS er pensjonsforpliktelse for en andel av hyre. Det er innbetalt kr 24 508 til ordningen i 2019 (kr 25 762 i 2018).

Hovedavtalen gjelder Pensjonstrygden for sjømenn. Pensjonstrygden for sjømenn (PTS) er en offentlig pliktig tjenstepensjonsordning, med hovedformål å yte sjømannspensjon fra pensjonsalderen for sjømenn, 60 år, og frem til den ordinære pensjonsalder i folketrygden, 67 år. Ordningen behandles som en innskuddsbasert pensjonsordning. Det er innbetalt kr 194 205 (2018 kr 263 809) til denne ordningen.

I tillegg til PTS er der etablert en tilleggsordning forsikret gjennom DNB Livsforsikring ASA. Denne tilleggsordningen utgjør differansen mellom 60% av pensjonsgrunnlaget og en beregnet full alderspensjon fra Pensjonstrygden for sjømenn. Ordningen er ytelsesbasert og medtatt som forpliktelse for selskapet som angitt i tabell under.

Konsernet har ytelsesbasert pensjonsordning som omfatter i alt 4 personer. Herav 1 pensjonister. Ordningen gir rett til definerte fremtidige ytelser. Disse er i hovedsak avhengig av antall opptjeningsår, lønnsnivå ved oppnådd pensjonsalder og størrelsen på ytelsene fra folketrygden. Forpliktelsene er dekket gjennom et forsikringselskap.

	2019	2018
Nåverdi av årets pensjonsopptjening	216	210
Rentekostnad av pensjonsforpliktelsen	64	52
Avkastning på pensjonsmidler	-82	-67
Arbeidsgiveravgift	35	46
Administrasjonskostnader	48	129
Resultatført estimatavvik	-16	-15
Netto pensjonskostnad	<u>264</u>	<u>355</u>
Opptjente pensjonsforpliktelser	<u>1 385</u>	<u>2 447</u>
Beregnete pensjonsforpliktelser	1 385	2 447
Pensjonsmidler (til markedsverdi)	724	1 830
Ikke resultatført virkning av estimatavvik	365	371
Arbeidsgiveravgift	<u>145</u>	<u>139</u>
Netto pensjonsforpliktelse	<u>1 170</u>	<u>1 128</u>

#### Økonomiske forutsetninger:

Diskonteringsrente	2,30 %	2,60 %
Forventet lønnsregulering/pensjonsøkning/G-regulering	2,00 %	2,50 %
Forventet avkastning på fondsmidler	3,80 %	4,30 %



**Volstad Shipping AS****Noter til regnskapet for 2019**

Beløp vises i tusen kr

Morselskap		Oversikt over midlertidige forskjeller	Konsern	
2019	2018		2019	2018
-333	320	Driftsmidler inkl goodwill	95 401	92 474
89 312	111 641	Gevinst- og tapskonto	107 088	133 861
<u>88 979</u>	<u>111 961</u>	Sum	<u>201 318</u>	<u>225 207</u>
0	0	Inntektsført avsatt utbytte fra datterselskap og tilknyttet selskap	0	-1 128
-18	-18	Andeler i selskap med deltakerfastsetting	-18	-18
-206 546	-259 777	Akkumulert fremførbart underskudd før konsernbidrag	-206 546	-276 816
<u>-3 376</u>	<u>-3 440</u>	Avskåret rentefradrag til fremføring	<u>-3 376</u>	<u>-3 440</u>
-120 961	-151 274	Netto midlertidige forskjeller pr 31.12	-8 622	-55 066
-26 611	-33 280	Utsatt skattefordel/Utsatt skatt (22%)	-1 897	-12 115

**Note 16 - Fortsatt drift**

Konsernet har gjennom salg av samtlige offshorefartøy og ny finansiering i fiskerivirksomheten, til ordinære bankvilkår med lang løpetid, vesentlig redusert den finansielle risikoen. Den samlede finansieringen i konsernet per dato er innenfor de rammer som dagens inntjening i fiskerivirksomheten kan betjene. Likviditetssituasjonen er tilfredsstillende og tilpasset dagens virksomhet.

Konsernet har redusert aktiviteten til å drive fiskeri med en ny fabrikktråler samt drive management tjenester for eksternt eide skip. Konsernet har allerede gjennomført nødvendige tilpassinger av bemanning både på sjø og på land, og er kommet langt med å tilpasse kostnadsstrukturen til dagens aktivitetsnivå.

Selskapet eier datterselskapet Volstad AS som igjen eier fiskefartøy med konsesjoner. Det er innhentet meglervurdering som viser betydelige merverdier, og verdijustert egenkapital er positiv i konsernet. Styret bekrefter at forutsetningen til fortsatt drift er tilstede og mener at selskapets og konsernets eiendeler og verdier er tilstede ved fortsatt drift.

**Note 17 – Etterfølgende hendelser**

Etter utbruddet av coronavirus (covid-19) har myndighetene i stadig flere land, inkludert Norge, iverksatt sterke tiltak for å redusere spredningen av viruset. Dette vil redusere den makroøkonomiske aktiviteten i en viss periode. Selskapet forholder seg til retningslinjer fra myndighetene og følger aktivt med på markedsutviklingen, men ledelsen og styret forventer at de økonomiske konsekvensene knyttet til Covid-19 utbredelsen vil ha begrenset effekt på 2020 regnskapet.



Building a better  
working world

Statsautoriserte revisorer  
Ernst & Young AS

DaaeGården, NO-6010 Ålesund  
Langelandsvegen 1, NO-6010 Ålesund

Foretaksregisteret: NO 976 389 387 MVA  
Tlf: +47 24 00 24 00

Fax:

www.ey.no

Medlemmer av Den norske revisorforening

## UAVHENGIG REVISORS BERETNING

Til generalforsamlingen i Volstad Shipping AS

### Uttalelse om revisjonen av årsregnskapet

#### Konklusjon

Vi har revidert årsregnskapet for Volstad Shipping AS som består av selskapsregnskap og konsernregnskap. Selskapsregnskapet og konsernregnskapet består av balanse per 31. desember 2019, resultatregnskap og kontantstrømpoppstilling for regnskapsåret avsluttet per denne datoen, og en beskrivelse av vesentlige anvendte regnskapsprinsipper og andre noteopplysninger.

Etter vår mening er årsregnskapet avgitt i samsvar med lov og forskrifter og gir et rettviseende bilde av selskapets finansielle stilling per 31. desember 2019, og av dets resultater og kontantstrømmer for regnskapsåret avsluttet per denne datoen i samsvar med regnskapslovens regler og god regnskapsskikk i Norge.

#### Grunnlag for konklusjonen

Vi har gjennomført revisjonen i samsvar med lov, forskrift og god revisjonsskikk i Norge, herunder de internasjonale revisjonsstandardene (ISA-ene). Våre oppgaver og plikter i henhold til disse standardene er beskrevet i avsnittet *Revisors oppgaver og plikter ved revisjonen av årsregnskapet*. Vi er uavhengige av selskapet og konsernet i samsvar med de relevante etiske kravene i Norge knyttet til revisjon slik det kreves i lov og forskrift. Vi har også overholdt våre øvrige etiske forpliktelser i samsvar med disse kravene. Etter vår oppfatning er innhentet revisjonsbevis tilstrekkelig og hensiktsmessig som grunnlag for vår konklusjon.

#### Øvrig informasjon

Øvrig informasjon omfatter informasjon i selskapets årsrapport bortsett fra årsregnskapet og den tilhørende revisjonsberetningen. Styret og daglig leder (ledelsen) er ansvarlig for den øvrige informasjonen. Vår uttalelse om revisjonen av årsregnskapet dekker ikke den øvrige informasjonen, og vi attesterer ikke den øvrige informasjonen.

I forbindelse med revisjonen av årsregnskapet er det vår oppgave å lese den øvrige informasjonen med det formål å vurdere hvorvidt det foreligger vesentlig inkonsistens mellom den øvrige informasjonen og årsregnskapet eller kunnskap vi har opparbeidet oss under revisjonen, eller hvorvidt den tilsynelatende inneholder vesentlig feilinformasjon. Dersom vi konkluderer med at den øvrige informasjonen inneholder vesentlig feilinformasjon, er vi pålagt å rapportere det. Vi har ingenting å rapportere i så henseende.

#### Ledelsens ansvar for årsregnskapet

Ledelsen er ansvarlig for å utarbeide årsregnskapet i samsvar med lov og forskrifter, herunder for at det gir et rettviseende bilde i samsvar med regnskapslovens regler og god regnskapsskikk i Norge. Ledelsen er også ansvarlig for slik intern kontroll som den finner nødvendig for å kunne utarbeide et årsregnskap som ikke inneholder vesentlig feilinformasjon, verken som følge av misligheter eller feil.

Ved utarbeidelsen av årsregnskapet må ledelsen ta standpunkt til selskapets evne til fortsatt drift og opplyse om forhold av betydning for fortsatt drift. Forutsetningen om fortsatt drift skal legges til grunn for årsregnskapet med mindre ledelsen enten har til hensikt å avvike selskapet eller legge ned virksomheten, eller ikke har noe annet realistisk alternativ.

#### Revisors oppgaver og plikter ved revisjonen av årsregnskapet

Vårt mål er å oppnå betryggende sikkerhet for at årsregnskapet som helhet ikke inneholder vesentlig feilinformasjon, verken som følge av misligheter eller feil, og å avgi en revisjonsberetning som inneholder vår konklusjon. Betryggende sikkerhet er en høy grad av sikkerhet, men ingen garanti for at en revisjon utført i samsvar med lov, forskrift og god revisjonsskikk i Norge, herunder ISA-ene, alltid vil avdekke



Building a better  
working world

vesentlig feilinformasjon. Feilinformasjon kan skyldes misligheter eller feil og er å anse som vesentlig dersom den enkeltvis eller samlet med rimelighet kan forventes å påvirke de økonomiske beslutningene som brukerne foretar på grunnlag av årsregnskapet.

Som del av en revisjon i samsvar med lov, forskrift og god revisjonsskikk i Norge, herunder ISA-ene, utøver vi profesjonelt skjønn og utviser profesjonell skepsis gjennom hele revisjonen. I tillegg

- ▶ identifiserer og anslår vi risikoen for vesentlig feilinformasjon i årsregnskapet, enten det skyldes misligheter eller feil. Vi utformer og gjennomfører revisjonshandlinger for å håndtere slike risikoer, og innhenter revisjonsbevis som er tilstrekkelig og hensiktsmessig som grunnlag for vår konklusjon. Risikoen for at vesentlig feilinformasjon som følge av misligheter ikke blir avdekket, er høyere enn for feilinformasjon som skyldes feil, siden misligheter kan innebære samarbeid, forfalskning, bevisste utelatelser, uriktige fremstillinger eller overstyring av intern kontroll;
- ▶ opparbeider vi oss en forståelse av den interne kontrollen som er relevant for revisjonen, for å utforme revisjonshandlinger som er hensiktsmessige etter omstendighetene, men ikke for å gi uttrykk for en mening om effektiviteten av selskapets interne kontroll;
- ▶ vurderer vi om de anvendte regnskapsprinsippene er hensiktsmessige og om regnskapsestimaterne og tilhørende noteopplysninger utarbeidet av ledelsen er rimelige;
- ▶ konkluderer vi på om ledelsens bruk av fortsatt drift-forutsetningen er hensiktsmessig, og, basert på innhentede revisjonsbevis, hvorvidt det foreligger vesentlig usikkerhet knyttet til hendelser eller forhold som kan skape betydelig tvil om selskapets evne til fortsatt drift. Dersom vi konkluderer med at det foreligger vesentlig usikkerhet, kreves det at vi i revisjonsberetningen henleder oppmerksomheten på tilleggsopplysningene i årsregnskapet. Hvis slike tilleggsopplysninger ikke er tilstrekkelige, må vi modifisere vår konklusjon. Våre konklusjoner er basert på revisjonsbevis innhentet frem til datoen for revisjonsberetningen. Etterfølgende hendelser eller forhold kan imidlertid medføre at selskapets evne til fortsatt drift ikke lenger er til stede;
- ▶ vurderer vi den samlede presentasjonen, strukturen og innholdet i årsregnskapet, inkludert tilleggsopplysningene, og hvorvidt årsregnskapet gir uttrykk for de underliggende transaksjonene og hendelsene på en måte som gir et rettviseende bilde.

Vi kommuniserer med styret blant annet om det planlagte omfanget av revisjonen, tidspunktet for vårt revisjonsarbeid og eventuelle vesentlige funn i vår revisjon, herunder vesentlige svakheter i den interne kontrollen som vi avdekker gjennom vårt arbeid.

## Uttalelse om øvrige lovmessige krav

### Konklusjon om årsberetningen

Basert på vår revisjon av årsregnskapet som beskrevet ovenfor, mener vi at opplysningene i årsberetningen om årsregnskapet, forutsetningen om fortsatt drift og forslaget til disponering av resultatet er konsistente med årsregnskapet og i samsvar med lov og forskrifter.

### Konklusjon om registrering og dokumentasjon

Basert på vår revisjon av årsregnskapet som beskrevet ovenfor, og kontrollhandlinger vi har funnet nødvendige i henhold til internasjonal standard for attestasjonsoppdrag (ISAE) 3000 «Attestasjonsoppdrag som ikke er revisjon eller forenklet revisorkontroll av historisk finansiell informasjon», mener vi at ledelsen har oppfylt sin plikt til å sørge for ordentlig og oversiktlig registrering og dokumentasjon av selskapets regnskapsopplysninger i samsvar med lov og god bokføringskikk i Norge.

Ålesund, 26. juni 2020  
ERNST & YOUNG AS

*Revisjonsberetningen er signert elektronisk*

Ivar-André Årnes Norvik  
statsautorisert revisor

Uavhengig revisors beretning - Volstad Shipping AS

A member firm of Ernst & Young Global Limited

Penneo Dokumentnøkkel: 3WZV-WF1VH-XUKOM-ES01X-KHPGF-S6EKK



# PENNEO

Signaturene i dette dokumentet er juridisk bindende. Dokument signert med "Penneo™ - sikker digital signatur".  
De signerende parter sin identitet er registrert, og er listet nedenfor.

"Med min signatur bekrefter jeg alle datoer og innholdet i dette dokument."

## Ivar-Andre Årnes Norvik

Statsautorisert revisor

På vegne av: Ernst & Young

Serienummer: 9578-5998-4-1416660

IP: 145.62.xxx.xxx

2020-06-26 09:04:11Z



Penneo Dokumentnøkkel: 3WZW-HF1VH-XUKOM-ES01X-KHPGF-S6EKK

Dokumentet er signert digitalt, med **Penneo.com**. Alle digitale signatur-data i dokumentet er sikret og validert av den datamaskin-utregnede hash-verdien av det opprinnelige dokument. Dokumentet er låst og tids-stemplet med et sertifikat fra en betrodd tredjepart. All kryptografisk bevis er integrert i denne PDF, for fremtidig validering (hvis nødvendig).

### Hvordan bekrefter at dette dokumentet er originalen?

Dokumentet er beskyttet av ett Adobe CDS sertifikat. Når du åpner dokumentet i

Adobe Reader, skal du kunne se at dokumentet er sertifisert av **Penneo e-signature service <penneo@penneo.com>**. Dette garanterer at innholdet i dokumentet ikke har blitt endret.

Det er lett å kontrollere de kryptografiske beviser som er lokalisert inne i dokumentet, med Penneo validator - <https://penneo.com/validate>