



## ÅRSREGNSKAPET FOR REGNSKAPSÅRET 2024 - GENERELL INFORMASJON

### Enheten

Organisasjonsnummer: 916 538 332  
Organisasjonsform: Aksjeselskap  
Foretaksnavn: SCHØNNING INVEST AS  
Forretningsadresse: c/o Roger Schønning  
Siriusveien 16  
0492 OSLO

### Regnskapsår

Årsregnskapets periode: 01.01.2024 - 31.12.2024

### Konsern

Morselskap i konsern: Nei

### Regnskapsregler

Regler for små foretak benyttet: Ja  
Benyttet ved utarbeidelsen av årsregnskapet til selskapet: Regnskapslovens alminnelige regler

### Årsregnskapet fastsatt av kompetent organ

Bekreftet av representant for selskapet: Roger Schønning  
Dato for fastsettelse av årsregnskapet: 28.04.2025

### Grunnlag for avgivelse

År 2024: Årsregnskapet er elektronisk innlevert  
År 2023: Tall er hentet fra elektronisk innlevert årsregnskap fra 2024

*Det er ikke krav til at årsregnskapet m.v. som sendes til Regnskapsregisteret er undertegnet. Kontrollen på at dette er utført ligger hos revisor/enhetens øverste organ. Sikkerheten ivaretas ved at innsender har rolle/rettighet for innsending av årsregnskapet via Altinn, og ved at det bekreftes at årsregnskapet er fastsatt av kompetent organ.*

Brønnøysundregistrene, 04.05.2025



## Resultatregnskap

Beløp i: NOK	Note	2024	2023
<b>RESULTATREGNSKAP</b>			
<b>Inntekter</b>			
Salgsinntekt		200 000	200 000
<b>Sum inntekter</b>		<b>200 000</b>	<b>200 000</b>
<b>Kostnader</b>			
Lønnskostnad	1, 2	63 705	92 277
Avskrivning på varige driftsmidler og immaterielle eiendeler	3	5 813	484
Annen driftskostnad		143 681	87 536
<b>Sum kostnader</b>		<b>213 200</b>	<b>180 297</b>
<b>Driftsresultat</b>		<b>-13 200</b>	<b>19 703</b>
<b>Finansinntekter og finanskostnader</b>			
Inntekt på investering i datterselskap og tilknyttet selskap		15 600	0
Annen renteinntekt		77 396	10 666
Annen finansinntekt	4	463 500	1 455 970
Verdiøkning av finansielle instrumenter vurdert til virkelig verdi	5	373 507	261 396
<b>Sum finansinntekter</b>		<b>930 003</b>	<b>1 728 032</b>
Verdireduksjon av finansielle instrumenter vurdert til virkelig verdi	5	0	0
Annen rentekostnad		89	4 616
<b>Sum finanskostnader</b>		<b>89</b>	<b>4 616</b>
<b>Netto finans</b>		<b>929 914</b>	<b>1 723 416</b>
<b>Resultat før skattekostnad</b>		<b>916 715</b>	<b>1 743 118</b>
Skattekostnad	6, 7	40 611	104 983
<b>Årsresultat</b>	8	<b>876 104</b>	<b>1 638 136</b>
<b>Overføringer og disponeringer</b>			
Annen egenkapital		876 104	1 638 136
<b>Sum overføringer og disponeringer</b>		<b>876 104</b>	<b>1 638 136</b>



### Balanse

Beløp i: NOK	Note	2024	2023
<b>BALANSE - EIENDELER</b>			
<b>Anleggsmidler</b>			
<b>Immaterielle eiendeler</b>			
Sum immaterielle eiendeler		0	0
<b>Varige driftsmidler</b>			
Driftsløsøre, inventar, verktøy, kontormaskiner, ol.	3	11 142	16 956
Sum varige driftsmidler		11 142	16 956
<b>Finansielle anleggsmidler</b>			
Investeringer i tilknyttet selskap	4	205 600	240 000
Investeringer i aksjer og andeler	5	0	0
Andre langsiktige fordringer		0	6 534
Sum finansielle anleggsmidler		205 600	246 534
Sum anleggsmidler		216 742	263 489
<b>Omløpsmidler</b>			
<b>Varer</b>			
<b>Fordringer</b>			
Andre kortsiktige fordringer		10 182	6 746
Sum fordringer		10 182	6 746
<b>Investeringer</b>			
Markedsbaserte obligasjoner	5	1 629 390	1 255 883
Sum investeringer		1 629 390	1 255 883
<b>Bankinnskudd, kontanter og lignende</b>			
Bankinnskudd, kontanter og lignende		4 730 702	4 252 199
Sum bankinnskudd, kontanter og lignende		4 730 702	4 252 199
Sum omløpsmidler		6 370 274	5 514 827
<b>SUM EIENDELER</b>		<b>6 587 016</b>	<b>5 778 316</b>



### Balanse

Beløp i: NOK	Note	2024	2023
<b>BALANSE - EGENKAPITAL OG GJELD</b>			
<b>Egenkapital</b>			
<b>Innskutt egenkapital</b>			
Aksjekapital	8, 9	30 000	30 000
<b>Sum innskutt egenkapital</b>		<b>30 000</b>	<b>30 000</b>
<b>Opptjent egenkapital</b>			
Annen egenkapital	8	6 473 074	5 596 969
<b>Sum opptjent egenkapital</b>		<b>6 473 074</b>	<b>5 596 969</b>
<b>Sum egenkapital</b>		<b>6 503 074</b>	<b>5 626 969</b>
<b>Gjeld</b>			
<b>Langsiktig gjeld</b>			
Utsatt skatt	7	2 451	661
<b>Sum avsetninger for forpliktelser</b>		<b>2 451</b>	<b>661</b>
<b>Annen langsiktig gjeld</b>			
<b>Sum annen langsiktig gjeld</b>		<b>0</b>	<b>0</b>
<b>Sum langsiktig gjeld</b>		<b>2 451</b>	<b>661</b>
<b>Kortsiktig gjeld</b>			
Leverandørgjeld		3 133	2 138
Betalbar skatt	6, 7	38 820	104 322
Skyldige offentlige avgifter		38 980	43 666
Annen kortsiktig gjeld		558	561
<b>Sum kortsiktig gjeld</b>		<b>81 491</b>	<b>150 687</b>
<b>Sum gjeld</b>		<b>83 942</b>	<b>151 347</b>
<b>SUM EGENKAPITAL OG GJELD</b>		<b>6 587 016</b>	<b>5 778 316</b>



## Brønnøysundregistrene

### ÅRSREGNSKAP FOR REGNSKAPSÅRET 2024 - GENERELL INFORMASJON

Journalnummer: 2025 401000

#### Enheten

Organisasjonsnummer: 916 538 332  
Organisasjonsform: Aksjeselskap  
Foretaksnavn: SCHØNNING INVEST AS  
Forretningsadresse: c/o Roger Schønning  
Siriusveien 16  
0492 OSLO

#### Regnskapsår

Årsregnskapets periode: 01.01.2024 - 31.12.2024

#### Konsern

Morselskap i konsern: Nei

#### Regnskapsregler

Regler for små foretak benyttet: Ja  
Benyttet ved utarbeidelsen av  
årsregnskapet til selskapet: Regnskapslovens alminnelige regler

#### Årsregnskapet fastsatt av kompetent organ

Bekreftet av representant for selskapet: Roger Schønning  
Dato for fastsettelse av årsregnskapet: 28.04.2025

#### Revisjon

Selskapet har besluttet at årsregnskapet  
ikke skal revideres: Ja  
Årsregnskapet er utarbeidet av ekstern  
autorisert regnskapsfører: Ja  
Ekstern autorisert regnskapsfører har i  
løpet av regnskapsåret bistått ved den  
løpende regnskapsføringen eller utført  
andre tjenester for selskapet enn å  
utarbeide årsregnskapet: Ja

#### Grunnlag for avgivelse

År 2024: Årsregnskap er elektronisk innlevert.  
År 2023: Tall er hentet fra elektronisk innlevert årsregnskap fra 2024.

*Det er ikke krav til at årsregnskapet m.v. som sendes til Regnskapsregisteret er undertegnet. Kontrollen på at dette er utført ligger hos revisor/enhetens øverste organ. Sikkerheten ivaretas ved at innsender har rolle/rettighet for innsending av årsregnskapet via Altinn, og ved at det bekreftes at årsregnskapet er fastsatt av kompetent organ.*

Brønnøysundregistrene, 03.05.2025

---

Brønnøysundregistrene  
Postadresse: Postboks 900, 8910 Brønnøysund  
Telefon: 75 00 75 00  
E-post: firmapost@brreg.no Internett: www.brreg.no  
Organisasjonsnummer: 974 760 673



Organisasjonsnr: 916 538 332  
SCHÖNNING INVEST AS

## RESULTATREGNSKAP

Beløp i: NOK	Note	2024	2023
<b>RESULTATREGNSKAP</b>			
<b>Inntekter</b>			
Salgsinntekt		200 000	200 000
<b>Sum inntekter</b>		<b>200 000</b>	<b>200 000</b>
<b>Kostnader</b>			
Lønnskostnad	1, 2	63 705	92 277
Avskrivning på varige driftsmidler og immaterielle eiendeler	3	5 813	484
Annen driftskostnad		143 681	87 536
<b>Sum kostnader</b>		<b>213 200</b>	<b>180 297</b>
<b>Driftsresultat</b>		<b>-13 200</b>	<b>19 703</b>
<b>Finansinntekter og finanskostnader</b>			
Inntekt på investering i datterselskap og tilknyttet selskap		15 600	0
Annen renteinntekt		77 396	10 666
Annen finansinntekt	4	463 500	1 455 970
Verdiøkning av finansielle instrumenter vurdert til virkelig verdi	5	373 507	261 396
<b>Sum finansinntekter</b>		<b>930 003</b>	<b>1 728 032</b>
Verdireduksjon av finansielle instrumenter vurdert til virkelig verdi	5	0	0
Annen rentekostnad		89	4 616
<b>Sum finanskostnader</b>		<b>89</b>	<b>4 616</b>
<b>Netto finans</b>		<b>929 914</b>	<b>1 723 416</b>
<b>Resultat før skattekostnad</b>		<b>916 715</b>	<b>1 743 118</b>
Skattekostnad	6, 7	40 611	104 983
<b>Årsresultat</b>	8	<b>876 104</b>	<b>1 638 136</b>
<b>Overføringer og disponeringer</b>			
Annen egenkapital		876 104	1 638 136
<b>Sum overføringer og disponeringer</b>		<b>876 104</b>	<b>1 638 136</b>



Organisasjonsnr: 916 538 332  
SCHÖNNING INVEST AS

## BALANSE

Beløp i: NOK	Note	2024	2023
<b>BALANSE - EIENDELER</b>			
<b>Anleggsmidler</b>			
<b>Immaterielle eiendeler</b>			
Sum immaterielle eiendeler		0	0
<b>Varige driftsmidler</b>			
Driftsløsøre, inventar, verktøy, kontormaskiner, ol.			
	3	11 142	16 956
Sum varige driftsmidler		11 142	16 956
<b>Finansielle anleggsmidler</b>			
Investeringer i tilknyttet selskap			
	4	205 600	240 000
Investeringer i aksjer og andeler			
	5	0	0
Andre langsiktige fordringer			
		0	6 534
Sum finansielle anleggsmidler		205 600	246 534
Sum anleggsmidler		216 742	263 489
<b>Omløpsmidler</b>			
<b>Varer</b>			
<b>Fordringer</b>			
Andre kortsiktige fordringer			
		10 182	6 746
Sum fordringer		10 182	6 746
<b>Investeringer</b>			
Markedsbaserte obligasjoner			
	5	1 629 390	1 255 883
Sum investeringer		1 629 390	1 255 883
<b>Bankinnskudd, kontanter og lignende</b>			
Bankinnskudd, kontanter og lignende			
		4 730 702	4 252 199
Sum bankinnskudd, kontanter og lignende		4 730 702	4 252 199
Sum omløpsmidler		6 370 274	5 514 827
<b>SUM EIENDELER</b>		<b>6 587 016</b>	<b>5 778 316</b>
<b>BALANSE - EGENKAPITAL OG GJELD</b>			



<b>Egenkapital</b>			
<b>Innskutt egenkapital</b>			
Aksjekapital	8, 9	30 000	30 000
<b>Sum innskutt egenkapital</b>		<b>30 000</b>	<b>30 000</b>
<b>Opptjent egenkapital</b>			
Annen egenkapital	8	6 473 074	5 596 969
<b>Sum opptjent egenkapital</b>		<b>6 473 074</b>	<b>5 596 969</b>
<b>Sum egenkapital</b>		<b>6 503 074</b>	<b>5 626 969</b>
<b>Gjeld</b>			
<b>Langsiktig gjeld</b>			
Utsatt skatt	7	2 451	661
<b>Sum avsetninger for forpliktelse</b>		<b>2 451</b>	<b>661</b>
Annen langsiktig gjeld			
<b>Sum annen langsiktig gjeld</b>		<b>0</b>	<b>0</b>
<b>Sum langsiktig gjeld</b>		<b>2 451</b>	<b>661</b>
<b>Kortsiktig gjeld</b>			
Leverandørgjeld		3 133	2 138
Betalbar skatt	6, 7	38 820	104 322
Skyldige offentlige avgifter		38 980	43 666
Annen kortsiktig gjeld		558	561
<b>Sum kortsiktig gjeld</b>		<b>81 491</b>	<b>150 687</b>
<b>Sum gjeld</b>		<b>83 942</b>	<b>151 347</b>
<b>SUM EGENKAPITAL OG GJELD</b>		<b>6 587 016</b>	<b>5 778 316</b>



Organisasjonsnr: 916 538 332  
SCHÖNNING INVEST AS

NOTEOPPLYSNINGER - SELSKAP - alle poster oppgitt i hele tall

## Note

### Regnskapsprinsipper

Årsregnskapet er satt opp i samsvar med regnskapsloven og god regnskapsskikk for små foretak. Salgsinntekter Inntektsføring ved salg av varer skjer på leveringstidspunktet. Tjenester inntektsføres etter hvert som de leveres. Klassifisering og vurdering av balanseposter Anleggsmidler er eiendeler bestemt til varig eie eller bruk. Eiendeler som er knyttet til varekretsløpet er klassifisert som omløpsmidler. Fordringer klassifiseres som omløpsmidler hvis de forfaller til betaling innen ett år etter transaksjonsdagen. Tilsvarende klassifiseres gjeld som kortsiktig hvis gjelden forfaller til betaling innen ett år. Omløpsmidler vurderes til laveste av anskaffelseskost og virkelig verdi. Kortsiktig gjeld balanseføres til nominelt beløp på etableringstidspunktet. Anleggsmidler vurderes til anskaffelseskost. Varige anleggsmidler avskrives etter en fornuftig avskrivningsplan. Anleggsmidlene nedskrives til virkelig verdi ved verdifall som ikke forventes å være forbigående. Langsiktig gjeld med unntak av andre avsetninger balanseføres til nominelt beløp på etableringstidspunktet. Fordringer Kundefordringer og andre fordringer er oppført i balansen til pålydende etter fradrag for avsetning til forventet tap. Avsetning til tap gjøres på grunnlag av individuelle vurderinger av de enkelte fordringene. Varige driftsmidler Varige driftsmidler balanseføres og avskrives over driftsmidlenes levetid dersom de har antatt levetid over 3 år og har en kostpris som overstiger kr 30 000. Direkte vedlikehold av driftsmidler kostnadsføres løpende under driftskostnader, mens påkostninger eller forbedringer tillegges driftsmidlets kostpris og avskrives i takt med driftsmidlet. Forøvrig er følgende regnskapsprinsipper anvendt: FIFO-metoden for tilordning av anskaffelseskost for ombyttbare finansielle eiendeler, laveste verdis prinsipp for markedsbaserte finansielle omløpsmidler. Leieavtaler er ikke balanseført. Skatt Skattekostnaden i resultatregnskapet omfatter både periodens betalbare skatt og endring i utsatt skatt. Utsatt skatt er beregnet med 22% på grunnlag av de midlertidige forskjeller som eksisterer mellom regnskapsmessige og skattemessige verdier, samt skattemessig underskudd til fremføring ved utgangen av regnskapsåret. Skatteøkende og skattereduserende midlertidige forskjeller som reverserer eller kan reversere i samme periode er fastsatt og skattevirkningen er beregnet på nettogrunnlaget. Selskapet har ikke endret regnskapsprinsipp fra 2023 til 2024.

## Note

1

Antall årsverk i regnskapsåret  
0.00

## Note

2

Spesifisering av resultatregnskapet

Lønnskostnader



<u>Folketrygdavgift</u>	<u>Årets</u>	<u>Fjorårets</u>
	8816.00	11946.00
<u>Andre ytelser</u>	<u>Årets</u>	<u>Fjorårets</u>
	54889.00	80331.00
<u>Sum lønnskostnader</u>	<u>Årets</u>	<u>Fjorårets</u>
	63705.00	92277.00

**Mer om årsverk og lønn**  
Naturalytelse-fri telefon og personalforsikring

**Note**

**Ekstraordinære inntekter og kostnader**

<u>Sum</u>	<u>Beløp</u>
------------	--------------

**Note**

3

**Varige driftsmidler og immaterielle eiendeler**

<u>Anskaffelseskost 01.01.</u>	<u>Varige driftsmidler</u>	<u>Immaterielle eiend.</u>
	34732.00	0.00
<u>Anskaffelseskost 31.12.</u>	<u>Varige driftsmidler</u>	<u>Immaterielle eiend.</u>
	34732.00	0.00
<u>Samlede av-/nedskrivn.</u>	<u>Varige driftsmidler</u>	<u>Immaterielle eiend.</u>
	23589.00	0.00
<u>Balanseført verdi 31.12.</u>	<u>Varige driftsmidler</u>	<u>Immaterielle eiend.</u>
	11143.00	0.00
<u>Årets av-/nedskrivn.</u>	<u>Varige driftsmidler</u>	<u>Immaterielle eiend.</u>
	5813.00	0.00

**Anskaffelseskost - balanseførte lånekostnader, egentilvirkede anleggsmidler**

**Goodwill spesifisert for hvert enkelt virksomhetskjøp**

**Avskrivningsplan for goodwill som er lenger enn fem år - begrunnelse**

**Mer om varige driftsmidler/immaterielle eiendeler**

**Konsernregnskap**

**Morselskapet sitt navn**

**Forretningskontor for morselskapet**



## Begrunnelse for at datterselskap er utelatt fra konsolideringen

<u>Samlet beløp - tilknyttet selskap</u>	<u>Årets</u>	<u>Fjorårets</u>
<u>Samlet beløp - foretak i samme konsern</u>	<u>Årets</u>	<u>Fjorårets</u>
<u>Samlet beløp - foretak i samme konsern</u>	<u>Årets</u>	<u>Fjorårets</u>
<u>Samlet beløp - felles kontrollert virksomhet</u>	<u>Årets</u>	<u>Fjorårets</u>
<u>Pantstillelse</u>		<u>Beløp</u>

## Note

5

## Virkelig verdi og resultatført verdiendr. i perioden, finansielle instrumenter

<u>Eiendel</u>	<u>Virk. verdi</u>	<u>Verdiendring</u>
Handelsbanken Global Index Criteria	1629390.00	373507.00
<u>Sum</u>	<u>Virk. Verdi</u>	<u>Verdiendring</u>
	1629390.00	373507.00

## Mer om finansielle instrumenter

Markedsbaserte obligasjoner skal vurderes til virkelig verdi.

## Beskrivelse av finansielle derivater

## Note

<u>Beholdning av egne aksjer</u>	<u>Antall</u>	<u>Pålydende</u>	<u>Andel av aksjek.</u>
----------------------------------	---------------	------------------	-------------------------

## Erverv

Endringer i beholdning av aksjer i løpet av regnskapsåret

## Avhendelse

Endringer i beholdning av aksjer i løpet av regnskapsåret

## Samvirkeforetak

Vedtektsbestemmelser/årsmøtevedtak/forslag til vedtak om medlemskapskonti

## Mer om aksjer

## Note



Noteopplysninger ut over minimumskravene for små foretak



Årsregnskap for  
**SCHØNNING INVEST AS**

916538332

Regnskapsår  
01.01.2024 - 31.12.2024



SCHØNNING INVEST AS  
916 538 332

## Resultatregnskap

	Note	2024	2023
<b>Driftsinntekter</b>			
Salgsinntekt		200 000	200 000
<b>Sum driftsinntekter</b>		<b>200 000</b>	<b>200 000</b>
<b>Driftskostnader</b>			
Lønnskostnad	1, 2	-63 705	-92 277
Avskrivning på varige driftsmidler og immaterielle eiendeler	3	-5 813	-484
Annen driftskostnad		-143 681	-87 536
<b>Sum driftskostnader</b>		<b>-213 200</b>	<b>-180 297</b>
<b>Driftsresultat</b>		<b>-13 200</b>	<b>19 703</b>
<b>Finansinntekter</b>			
Inntekt på investering i datterselskap og tilknyttet selskap		15 600	0
Annen renteinntekt		77 396	10 666
Annen finansinntekt	4	463 500	1 455 970
Verdiøkning av finansielle instrumenter vurdert til virkelig verdi	5	373 507	261 396
<b>Sum finansinntekter</b>		<b>930 003</b>	<b>1 728 032</b>
<b>Finanskostnader</b>			
Annen rentekostnad		-89	-4 616
<b>Sum finanskostnader</b>		<b>-89</b>	<b>-4 616</b>
<b>Netto finans</b>		<b>929 914</b>	<b>1 723 416</b>
<b>Resultat før skattekostnad</b>		<b>916 715</b>	<b>1 743 118</b>
Skattekostnad	6, 7	-40 611	-104 983
<b>Årsresultat</b>	8	<b>876 104</b>	<b>1 638 136</b>
<b>Overføringer</b>			
Annen egenkapital		876 104	1 638 136
<b>Sum overføringer</b>		<b>876 104</b>	<b>1 638 136</b>



SCHØNNING INVEST AS  
916 538 332

### Balanse

	Note	31.12.2024	31.12.2023
<b>EIENDELER</b>			
<b>Anleggsmidler</b>			
<b>Varige driftsmidler</b>			
Driftsløsøre, inventar, verktøy, kontormaskiner, ol.	3	11 142	16 956
<b>Sum varige driftsmidler</b>		<b>11 142</b>	<b>16 956</b>
<b>Finansielle anleggsmidler</b>			
Investeringer i tilknyttet selskap	4	205 600	240 000
Andre langsiktige fordringer		0	6 534
<b>Sum finansielle anleggsmidler</b>		<b>205 600</b>	<b>246 534</b>
<b>Sum anleggsmidler</b>		<b>216 742</b>	<b>263 489</b>
<b>Omløpsmidler</b>			
<b>Fordringer</b>			
Andre kortsiktige fordringer		10 182	6 746
<b>Sum fordringer</b>		<b>10 182</b>	<b>6 746</b>
<b>Investeringer</b>			
Markedsbaserte obligasjoner	5	1 629 390	1 255 883
<b>Sum investeringer</b>		<b>1 629 390</b>	<b>1 255 883</b>
<b>Bankinnskudd, kontanter og lignende</b>			
Bankinnskudd, kontanter og lignende		4 730 702	4 252 199
<b>Sum bankinnskudd, kontanter og lignende</b>		<b>4 730 702</b>	<b>4 252 199</b>
<b>Sum omløpsmidler</b>		<b>6 370 274</b>	<b>5 514 827</b>
<b>SUM EIENDELER</b>		<b>6 587 016</b>	<b>5 778 317</b>



SCHØNNING INVEST AS  
916 538 332

## Balanse

	Note	31.12.2024	31.12.2023
<b>EGENKAPITAL OG GJELD</b>			
<b>Egenkapital</b>			
<b>Innskutt egenkapital</b>			
Aksjekapital	8, 9	30 000	30 000
<b>Sum innskutt egenkapital</b>		<b>30 000</b>	<b>30 000</b>
<b>Opptjent egenkapital</b>			
Annen egenkapital	8	6 473 074	5 596 969
<b>Sum opptjent egenkapital</b>		<b>6 473 074</b>	<b>5 596 969</b>
<b>Sum egenkapital</b>		<b>6 503 074</b>	<b>5 626 969</b>
<b>Gjeld</b>			
<b>Avsetning og forpliktelser</b>			
Utsatt skatt	7	2 451	661
<b>Sum avsetning for forpliktelser</b>		<b>2 451</b>	<b>661</b>
<b>Kortsiktig gjeld</b>			
Leverandørgjeld		3 133	2 138
Betalbar skatt	6, 7	38 820	104 322
Skyldige offentlige avgifter		38 980	43 666
Annen kortsiktig gjeld		558	561
<b>Sum kortsiktig gjeld</b>		<b>81 491</b>	<b>150 687</b>
<b>Sum gjeld</b>		<b>83 942</b>	<b>151 347</b>
<b>SUM EGENKAPITAL OG GJELD</b>		<b>6 587 016</b>	<b>5 778 317</b>

OSLO, 28.04.2025

Roger Schønning  
styrets leder / daglig leder



SCHØNNING INVEST AS  
916 538 332

## Noter

### Regnskapsprinsipper

Årsregnskapet er satt opp i samsvar med regnskapsloven og god regnskapsskikk for små foretak.

#### Salgsinntekter

Inntektsføring ved salg av varer skjer på leveringstidspunktet. Tjenester inntektsføres etter hvert som de leveres.

#### Klassifisering og vurdering av balanseposter

Anleggsmidler er eiendeler bestemt til varig eie eller bruk. Eiendeler som er knyttet til varekretsløpet er klassifisert som omløpsmidler. Fordringer klassifiseres som omløpsmidler hvis de forfaller til betaling innen ett år etter transaksjonsdagen. Tilsvarende klassifiseres gjeld som kortsiktig hvis gjelden forfaller til betaling innen ett år.

Omløpsmidler vurderes til laveste av anskaffelseskost og virkelig verdi. Kortsiktig gjeld balanseføres til nominelt beløp på etableringstidspunktet. Anleggsmidler vurderes til anskaffelseskost. Varige anleggsmidler avskrives etter en fornuftig avskrivningsplan. Anleggsmidlene nedskrives til virkelig verdi ved verdifall som ikke forventes å være forbigående. Langsiktig gjeld med unntak av andre avsetninger balanseføres til nominelt beløp på etableringstidspunktet.

#### Fordringer

Kundefordringer og andre fordringer er oppført i balansen til pålydende etter fradrag for avsetning til forventet tap. Avsetning til tap gjøres på grunnlag av individuelle vurderinger av de enkelte fordringene.

#### Varige driftsmidler

Varige driftsmidler balanseføres og avskrives over driftsmidlenes levetid dersom de har antatt levetid over 3 år og har en kostpris som overstiger kr 30 000. Direkte vedlikehold av driftsmidler kostnadsføres løpende under driftskostnader, mens påkostninger eller forbedringer tillegges driftsmidlets kostpris og avskrives i takt med driftsmidlet.

#### Forøvrig er følgende regnskapsprinsipper anvendt:

FIFO-metoden for tilordning av anskaffelseskost for ombyttbare finansielle eiendeler, laveste verdis prinsipp for markedsbaserte finansielle omløpsmidler. Leieavtaler er ikke balanseført.

#### Skatt

Skattekostnaden i resultatregnskapet omfatter både periodens betalbare skatt og endring i utsatt skatt. Utsatt skatt er beregnet med 22% på grunnlag av de midlertidige forskjeller som eksisterer mellom regnskapsmessige og skattemessige verdier, samt skattemessig underskudd til fremføring ved utgangen av regnskapsåret. Skatteøkende og skattereduserende midlertidige forskjeller som reverserer eller kan reversere i samme periode er fastsatt og skattevirkningen er beregnet på nettogrunnlaget.

Selskapet har ikke endret regnskapsprinsipp fra 2023 til 2024.



SCHØNNING INVEST AS  
916 538 332

## Note 1 - Antall årsverk

Selskapet har ikke hatt ansatte i løpet av regnskapsåret.

## Note 2 - Lønnskostnader

Spesifikasjon av lønnskostnader	2024	2023
Lønn	0	0
Arbeidsgiveravgift	8 816	11 946
Pensjonskostnader	0	0
Andre relaterte ytelser	54 889	80 331
<b>Sum</b>	<b>63 705</b>	<b>92 277</b>

### Mer om årsverk og lønn

Naturalytelse-fri telefon og personalforsikring

## Note 3 - Varige driftsmidler og immaterielle eiendeler

	Varige driftsmidler
Anskaffelseskost 01.01.	34 732
Tilgang i året	0
Avgang i året	0
<b>Anskaffelseskost 31.12.</b>	<b>34 732</b>
Samlede avskrivninger, nedskrivninger og reverseringer av nedskrivninger	-23 589
<b>Balanseført verdi per 31.12.</b>	<b>11 143</b>
Avskrivninger, nedskrivninger og reverseringer av nedskrivninger i regnskapsåret	5 813

## Note 4 - Investeringer i tilknyttet selskap

Selskapet har aksjer i følgende tilknyttet selskap:

Felleskontrollert virksomhet:	Eierandel %	Stemmerett %	Årsresultat siste år	Balanseført EK siste år
Boyden AS	25,00 %	25,00 %	475 608	1 552 901

## Note 5 - Virkelig verdi av finansielle instrumenter

Eiendel	Virkelig verdi	Periodens resultatførte verdiendringer
Handelsbanken Global Index Criteria	1 629 390	373 507

### Mer om finansielle instrumenter

Markedsbaserte obligasjoner skal vurderes til virkelig verdi.



SCHØNNING INVEST AS  
916 538 332

## Note 6 - Spesifisering av skatt

<b>Skattekostnad</b>	<b>2024</b>	<b>2023</b>
Betalbar skatt på alminnelig inntekt	38 820	104 322
+/- Endringer i utsatt skatt/utsatt skattefordel	1 791	661
<b>Skattekostnad</b>	<b>40 611</b>	<b>104 983</b>
<b>Skattepliktig inntekt</b>		
Resultat før skatt	916 715	1 743 118
Permanente forskjeller	-732 123	-1 265 922
+/- Endring i midlertidige forskjeller	-8 139	-3 004
<b>Skattepliktig inntekt</b>	<b>176 453</b>	<b>474 193</b>
<b>Betalbar skatt i balansen</b>		
Betalbar skatt på årets resultat	38 820	104 322
<b>Betalbar skatt i balansen</b>	<b>38 820</b>	<b>104 322</b>

## Note 7 - Midlertidige forskjeller - utsatt skatt/skattefordel

Utsatt skatt/utsatt skattefordel i balansen avsettes på grunnlag av forskjeller mellom regnskapsmessige og skattemessige verdier i henhold til norsk regnskapsstandard for skatt.

Midlertidige skatteøkende og skattereduserende forskjeller som kan utlignes er nettoført.

<b>Midlertidige forskjeller knyttet til:</b>	<b>01.01.2024</b>	<b>31.12.2024</b>	<b>Endring</b>
Anleggsmidler	3 004	11 142	-8 139
<b>Netto forskjeller</b>	<b>3 004</b>	<b>11 142</b>	<b>-8 139</b>
<b>Sum midlertidige forskjeller som påvirker betalbar skatt</b>	<b>3 004</b>	<b>11 142</b>	<b>-8 139</b>
Utsatt skatt 31.12.2024 basert på 22 %	<b>661</b>	<b>2 451</b>	<b>-1 791</b>

## Note 8 - Egenkapital

	<b>Aksjekapital</b>	<b>Opptjent egenkapital</b>	<b>Sum</b>
Egenkapital 31.12.2023	30 000	5 596 969	5 626 969
Årsresultat	0	876 104	876 104
<b>Egenkapital 31.12.2024</b>	<b>30 000</b>	<b>6 473 074</b>	<b>6 503 074</b>

## Note 9 - Aksjekapital


<b>Aksjeklasse</b>	<b>Antall aksjer</b>	<b>Aksjenes pålydende</b>	<b>Bokført verdi</b>
Ordinære	100	300	30 000
<b>Aksjonærer</b>	<b>Antall aksjer</b>	<b>Eierandel %</b>	<b>Aksjeklasse</b>
Roger Schønning	100	100,00	Ordinære



Årsregnskap for  
**SCHØNNING INVEST AS**

916538332

Regnskapsår  
01.01.2024 - 31.12.2024






SCHØNNING INVEST AS  
916 538 332

## Resultatregnskap

	Note	2024	2023
<b>Driftsinntekter</b>			
Salgsinntekt		200 000	200 000
<b>Sum driftsinntekter</b>		<b>200 000</b>	<b>200 000</b>
<b>Driftskostnader</b>			
Lønnskostnad	1, 2	-63 705	-92 277
Avskrivning på varige driftsmidler og immaterielle eiendeler	3	-5 813	-484
Annen driftskostnad		-143 681	-87 536
<b>Sum driftskostnader</b>		<b>-213 200</b>	<b>-180 297</b>
<b>Driftsresultat</b>		<b>-13 200</b>	<b>19 703</b>
<b>Finansinntekter</b>			
Inntekt på investering i datterselskap og tilknyttet selskap		15 600	0
Annen renteinntekt		77 396	10 666
Annen finansinntekt	4	463 500	1 455 970
Verdøkning av finansielle instrumenter vurdert til virkelig verdi	5	373 507	261 396
<b>Sum finansinntekter</b>		<b>930 003</b>	<b>1 728 032</b>
<b>Finanskostnader</b>			
Annen rentekostnad		-89	-4 616
<b>Sum finanskostnader</b>		<b>-89</b>	<b>-4 616</b>
<b>Netto finans</b>		<b>929 914</b>	<b>1 723 416</b>
<b>Resultat før skattekostnad</b>		<b>916 715</b>	<b>1 743 118</b>
Skattekostnad	6, 7	-40 611	-104 983
<b>Årsresultat</b>	8	<b>876 104</b>	<b>1 638 136</b>
<b>Overføringer</b>			
Annen egenkapital		876 104	1 638 136
<b>Sum overføringer</b>		<b>876 104</b>	<b>1 638 136</b>

 BankID Signing  
Schønning Invest AS  
2102-94-01



SCHØNNING INVEST AS  
916 538 332

## Balanse

	Note	31.12.2024	31.12.2023
<b>EIENDELER</b>			
<b>Anleggsmidler</b>			
<b>Varige driftsmidler</b>			
Driftsløsøre, inventar, verktøy, kontormaskiner, ol.	3	11 142	16 956
<b>Sum varige driftsmidler</b>		<b>11 142</b>	<b>16 956</b>
<b>Finansielle anleggsmidler</b>			
Investeringer i tilknyttet selskap	4	205 600	240 000
Andre langsiktige fordringer		0	6 534
<b>Sum finansielle anleggsmidler</b>		<b>205 600</b>	<b>246 534</b>
<b>Sum anleggsmidler</b>		<b>216 742</b>	<b>263 490</b>
<b>Omløpsmidler</b>			
<b>Fordringer</b>			
Andre kortsiktige fordringer		10 182	6 746
<b>Sum fordringer</b>		<b>10 182</b>	<b>6 746</b>
<b>Investeringer</b>			
Markedsbaserte obligasjoner	5	1 629 390	1 255 883
<b>Sum investeringer</b>		<b>1 629 390</b>	<b>1 255 883</b>
<b>Bankinnskudd, kontanter og lignende</b>			
Bankinnskudd, kontanter og lignende		4 730 702	4 252 199
<b>Sum bankinnskudd, kontanter og lignende</b>		<b>4 730 702</b>	<b>4 252 199</b>
<b>Sum omløpsmidler</b>		<b>6 370 274</b>	<b>5 514 827</b>
<b>SUM EIENDELER</b>		<b>6 587 016</b>	<b>5 778 317</b>






SCHØNNING INVEST AS  
916 538 332

## Balanse

	Note	31.12.2024	31.12.2023
<b>EGENKAPITAL OG GJELD</b>			
<b>Egenkapital</b>			
<b>Innskutt egenkapital</b>			
Aksjekapital	8, 9	30 000	30 000
<b>Sum innskutt egenkapital</b>		<b>30 000</b>	<b>30 000</b>
<b>Opptjent egenkapital</b>			
Annen egenkapital	8	6 473 074	5 596 969
<b>Sum opptjent egenkapital</b>		<b>6 473 074</b>	<b>5 596 969</b>
<b>Sum egenkapital</b>		<b>6 503 074</b>	<b>5 626 969</b>
<b>Gjeld</b>			
<b>Avsetning og forpliktelser</b>			
Utsatt skatt	7	2 451	661
<b>Sum avsetning for forpliktelser</b>		<b>2 451</b>	<b>661</b>
<b>Kortsiktig gjeld</b>			
Leverandørgjeld		3 133	2 138
Betalbar skatt	6, 7	38 820	104 322
Skyldige offentlige avgifter		38 980	43 666
Annen kortsiktig gjeld		558	561
<b>Sum kortsiktig gjeld</b>		<b>81 491</b>	<b>150 687</b>
<b>Sum gjeld</b>		<b>83 942</b>	<b>151 347</b>
<b>SUM EGENKAPITAL OG GJELD</b>		<b>6 587 016</b>	<b>5 778 317</b>



OSLO, 28.04.2025

Roger Schønning  
styrets leder / daglig leder



SCHØNNING INVEST AS  
916 538 332

## Noter

### Regnskapsprinsipper

Årsregnskapet er satt opp i samsvar med regnskapsloven og god regnskapsskikk for små foretak.


### Salgsinntekter

Inntektsføring ved salg av varer skjer på leveringstidspunktet. Tjenester inntektsføres etter hvert som de leveres.

### Klassifisering og vurdering av balanseposter

Anleggsmidler er eiendeler bestemt til varig eie eller bruk. Eiendeler som er knyttet til varekretsløpet er klassifisert som omløpsmidler. Fordringer klassifiseres som omløpsmidler hvis de forfaller til betaling innen ett år etter transaksjonsdagen. Tilsvarende klassifiseres gjeld som kortsiktig hvis gjelden forfaller til betaling innen ett år.

Omløpsmidler vurderes til laveste av anskaffelseskost og virkelig verdi. Kortsiktig gjeld balanseføres til nominelt beløp på etableringstidspunktet. Anleggsmidler vurderes til anskaffelseskost. Varige anleggsmidler avskrives etter en fornuftig avskrivningsplan. Anleggsmidlene nedskrives til virkelig verdi ved verdifall som ikke forventes å være forbigående. Langsiktig gjeld med unntak av andre avsetninger balanseføres til nominelt beløp på etableringstidspunktet.



### Fordringer

Kundefordringer og andre fordringer er oppført i balansen til pålydende etter fradrag for avsetning til forventet tap. Avsetning til tap gjøres på grunnlag av individuelle vurderinger av de enkelte fordringene.

### Varige driftsmidler

Varige driftsmidler balanseføres og avskrives over driftsmidlenes levetid dersom de har antatt levetid over 3 år og har en kostpris som overstiger kr 30 000. Direkte vedlikehold av driftsmidler kostnadsføres løpende under driftskostnader, mens påkostninger eller forbedringer tillegges driftsmidlets kostpris og avskrives i takt med driftsmidlet.

### Forøvrig er følgende regnskapsprinsipper anvendt:

FIFO-metoden for tilordning av anskaffelseskost for ombyttbare finansielle eiendeler, laveste verdis prinsipp for markedsbaserte finansielle omløpsmidler. Leieavtaler er ikke balanseført.

### Skatt

Skattekostnaden i resultatregnskapet omfatter både periodens betalbare skatt og endring i utsatt skatt. Utsatt skatt er beregnet med 22% på grunnlag av de midlertidige forskjeller som eksisterer mellom regnskapsmessige og skattemessige verdier, samt skattemessig underskudd til fremføring ved utgangen av regnskapsåret. Skatteøkende og skattereduserende midlertidige forskjeller som reverserer eller kan reversere i samme periode er fastsatt og skattevirkningen er beregnet på nettogrunnlaget.

Selskapet har ikke endret regnskapsprinsipp fra 2023 til 2024.



SCHØNNING INVEST AS  
916 538 332

## Note 1 - Antall årsverk


Selskapet har ikke hatt ansatte i løpet av regnskapsåret.

## Note 2 - Lønnskostnader

Spesifikasjon av lønnskostnader	2024	2023
Lønn	0	0
Arbeidsgiveravgift	8 816	11 946
Pensjonskostnader	0	0
Andre relaterte ytelser	54 889	80 331
<b>Sum</b>	<b>63 705</b>	<b>92 277</b>

## Mer om årsverk og lønn

Naturallytelse-fri telefon og personalforsikring



## Note 3 - Varige driftsmidler og immaterielle eiendeler

	Varige driftsmidler
Anskaffelseskost 01.01.	34 732
Tilgang i året	0
Avgang i året	0
<b>Anskaffelseskost 31.12.</b>	<b>34 732</b>
Samlede avskrivninger, nedskrivninger og reverseringer av nedskrivninger	-23 589
<b>Balanseført verdi per 31.12.</b>	<b>11 143</b>
Avskrivninger, nedskrivninger og reverseringer av nedskrivninger i regnskapsåret	5 813

## Note 4 - Investeringer i tilknyttet selskap

Selskapet har aksjer i følgende tilknyttet selskap:

Felleskontrollert virksomhet:	Eierandel %	Stemmerett %	Årsresultat siste år	Balanseført EK siste år
Boyden AS	25,00 %	25,00 %	475 608	1 552 901

## Note 5 - Virkelig verdi av finansielle instrumenter

Eiendel	Virkelig verdi	Periodens resultatførte verdiendringer
Handelsbanken Global Index Criteria	1 629 390	373 507

## Mer om finansielle instrumenter

Markedsbaserte obligasjoner skal vurderes til virkelig verdi.



SCHØNNING INVEST AS  
916 538 332

## Note 6 - Spesifisering av skatt

Skattekostnad	2024	2023
Betalbar skatt på alminnelig inntekt	38 820	104 322
+/- Endringer i utsatt skatt/utsatt skattefordel	1 791	661
<b>Skattekostnad</b>	<b>40 611</b>	<b>104 983</b>
<b>Skattepliktig inntekt</b>		
Resultat før skatt	916 715	1 743 118
Permanente forskjeller	-732 123	-1 265 922
+/- Endring i midlertidige forskjeller	-8 139	-3 004
<b>Skattepliktig inntekt</b>	<b>176 453</b>	<b>474 193</b>
<b>Betalbar skatt i balansen</b>		
Betalbar skatt på årets resultat	38 820	104 322
<b>Betalbar skatt i balansen</b>	<b>38 820</b>	<b>104 322</b>

 BankID Signering  
Schønning Invest AS  
2025-04-23

## Note 7 - Midlertidige forskjeller - utsatt skatt/skattefordel

Utsatt skatt/utsatt skattefordel i balansen avsettes på grunnlag av forskjeller mellom regnskapsmessige og skattemessige verdier i henhold til norsk regnskapsstandard for skatt. Midlertidige skatteøkende og skattereduserende forskjeller som kan utlignes er nettoført.

Midlertidige forskjeller knyttet til:	01.01.2024	31.12.2024	Endring
Anleggsmidler	3 004	11 142	-8 139
<b>Netto forskjeller</b>	<b>3 004</b>	<b>11 142</b>	<b>-8 139</b>
<b>Sum midlertidige forskjeller som påvirker betalbar skatt</b>	<b>3 004</b>	<b>11 142</b>	<b>-8 139</b>
Utsatt skatt 31.12.2024 basert på 22 %	661	2 451	-1 791

## Note 8 - Egenkapital

	Aksjekapital	Opptjent egenkapital	Sum
Egenkapital 31.12.2023	30 000	5 596 969	5 626 969
Årsresultat	0	876 104	876 104
<b>Egenkapital 31.12.2024</b>	<b>30 000</b>	<b>6 473 074</b>	<b>6 503 074</b>

## Note 9 - Aksjekapital

Aksjeklasse	Antall aksjer	Aksjenes pålydende	Bokført verdi
Ordinære	100	300	30 000
<b>Aksjonærer</b>	<b>Antall aksjer</b>	<b>Eierandel %</b>	<b>Aksjeklasse</b>
Roger Schønning	100	100,00	Ordinære