



## ÅRSREGNSKAPET FOR REGNSKAPSÅRET 2020 - GENERELL INFORMASJON

### Enheten

Organisasjonsnummer:	914 458 250
Organisasjonsform:	Aksjeselskap
Foretaksnavn:	BIL & GUMMISERVICE AS
Forretningsadresse:	Leitevegen 29 6160 HOVDEBYGDA

### Regnskapsår

Årsregnskapets periode:	01.01.2020 - 31.12.2020
-------------------------	-------------------------

### Konsern

Mørselskap i konsern:	Ja
Konsernregnskap lagt ved:	Ja

### Regnskapsregler

Regler for små foretak benyttet:	Ja
Benyttet ved utarbeidelsen av årsregnskapet til selskapet:	Regnskapslovens alminnelige regler
Benyttet ved utarbeidelsen av årsregnskapet til konsernet:	Regnskapslovens alminnelige regler

### Årsregnskapet fastsatt av kompetent organ

Bekreftet av representant for selskapet:	Henning Christer Myklebust
Dato for fastsettelse av årsregnskapet:	30.08.2021

### Grunnlag for avgivelse

År 2020: Årsregnskapet er elektronisk innlevert  
År 2019: Tall er hentet fra elektronisk innlevert årsregnskap fra 2020

*Det er ikke krav til at årsregnskapet m.v. som sendes til Regnskapsregisteret er undertegnet. Kontrollen på at dette er utført ligger hos revisor/enhetens øverste organ. Sikkerheten ivaretas ved at innsender har rolle/rettighet for innsending av årsregnskapet via Altinn, og ved at det bekreftes at årsregnskapet er fastsatt av kompetent organ.*

Brønnøysundregistrene, 11.10.2022



## Resultatregnskap

Beløp i: NOK	Note	2020	2019
<b>RESULTATREGNSKAP</b>			
<b>Inntekter</b>			
Salgsinntekt	3	86 639 991	87 684 017
Annen driftsinntekt	3	2 008 415	1 650 760
<b>Sum inntekter</b>		<b>88 648 406</b>	<b>89 334 777</b>
<b>Kostnader</b>			
Varekostnad	4	64 360 668	63 611 036
Lønnskostnad	5, 6	12 270 171	13 244 609
Avskrivning på varige driftsmidler og immaterielle eiendeler	7	1 737 560	2 673 195
Annen driftskostnad	5	7 455 899	8 915 903
<b>Sum kostnader</b>		<b>85 824 298</b>	<b>88 444 743</b>
<b>Driftsresultat</b>		<b>2 824 108</b>	<b>890 034</b>
<b>Finansinntekter og finanskostnader</b>			
Annen finansinntekt		365 351	948 190
<b>Sum finansinntekter</b>		<b>365 351</b>	<b>948 190</b>
Annen finanskostnad		1 041 379	1 385 998
<b>Sum finanskostnader</b>		<b>1 041 379</b>	<b>1 385 998</b>
<b>Netto finans</b>		<b>-676 028</b>	<b>-437 808</b>
<b>Ordinært resultat før skattekostnad</b>		<b>2 148 080</b>	<b>452 226</b>
Skattekostnad på ordinært resultat	13	474 085	102 936
<b>Ordinært resultat etter skattekostnad</b>		<b>1 673 995</b>	<b>349 290</b>
<b>Årsresultat</b>		<b>1 673 995</b>	<b>349 290</b>
<b>Overføringer og disponeringer</b>			
Overføringer til/fra annen egenkapital	14	1 673 995	349 290
<b>Sum overføringer og disponeringer</b>		<b>1 673 995</b>	<b>349 290</b>



## Balanse

Beløp i: NOK	Note	2020	2019
<b>BALANSE - EIENDELER</b>			
<b>Anleggsmidler</b>			
<b>Immaterielle eiendeler</b>			
<b>Varige driftsmidler</b>			
Tomter, bygninger og annen fast eiendom	7, 11	6 846 933	7 074 020
Utleiebiler	7, 11	7 209 523	9 218 845
Driftsløsøre, inventar, verktøy, kontormaskiner og lignende	7, 11	837 182	952 588
<b>Sum varige driftsmidler</b>		<b>14 893 638</b>	<b>17 245 453</b>
<b>Finansielle anleggsmidler</b>			
Investering i datterselskap	8, 11	15 010 000	15 010 000
Lån til foretak i samme konsern	12	12 417 867	15 357 505
<b>Sum finansielle anleggsmidler</b>		<b>27 427 867</b>	<b>30 367 505</b>
<b>Sum anleggsmidler</b>		<b>42 321 505</b>	<b>47 612 958</b>
<b>Omløpsmidler</b>			
<b>Varer</b>			
Varer	4, 11	4 302 133	9 387 855
<b>Sum varer</b>		<b>4 302 133</b>	<b>9 387 855</b>
<b>Fordringer</b>			
Kundefordringer	11	5 337 608	4 746 167
Andre fordringer		3 006 375	5 359 893
<b>Sum fordringer</b>		<b>8 343 983</b>	<b>10 106 060</b>
<b>Investeringer</b>			
Markedsbaserte aksjer		52 000	52 000
<b>Sum investeringer</b>		<b>52 000</b>	<b>52 000</b>
<b>Bankinnskudd, kontanter og lignende</b>			
Bankinnskudd, kontanter og lignende	2	15 369 156	4 797 542
<b>Sum bankinnskudd, kontanter og lignende</b>		<b>15 369 156</b>	<b>4 797 542</b>
<b>Sum omløpsmidler</b>		<b>28 067 272</b>	<b>24 343 457</b>



## Balanse

Beløp i: NOK	Note	2020	2019
<b>SUM EIENDELER</b>		<b>70 388 777</b>	<b>71 956 415</b>
<b>BALANSE - EGENKAPITAL OG GJELD</b>			
<b>Egenkapital</b>			
<b>Innskutt egenkapital</b>			
Aksjekapital	14, 15	1 400 000	1 400 000
Annen innskutt egenkapital	14	29 900 282	28 226 289
<b>Sum innskutt egenkapital</b>		<b>31 300 282</b>	<b>29 626 289</b>
<b>Sum egenkapital</b>		<b>31 300 282</b>	<b>29 626 289</b>
<b>Gjeld</b>			
<b>Langsiktig gjeld</b>			
Utsatt skatt	13	225 749	434 159
<b>Sum avsetninger for forpliktelser</b>		<b>225 749</b>	<b>434 159</b>
<b>Annen langsiktig gjeld</b>			
Gjeld til kredittinstitusjoner	9, 11	17 806 800	18 744 000
Øvrig langsiktig gjeld	9	1 712 687	2 150 230
<b>Sum annen langsiktig gjeld</b>		<b>19 519 487</b>	<b>20 894 230</b>
<b>Sum langsiktig gjeld</b>		<b>19 745 236</b>	<b>21 328 389</b>
<b>Kortsiktig gjeld</b>			
Gjeld til kredittinstitusjoner	11	2 181 042	4 263 462
Leverandørgjeld		3 272 649	3 366 385
Betalbar skatt	13	682 495	543 770
Skyldige offentlige avgifter	2	1 546 690	1 910 858
Annen kortsiktig gjeld		11 660 383	10 917 262
<b>Sum kortsiktig gjeld</b>		<b>19 343 259</b>	<b>21 001 737</b>
<b>Sum gjeld</b>		<b>39 088 495</b>	<b>42 330 126</b>
<b>SUM EGENKAPITAL OG GJELD</b>		<b>70 388 777</b>	<b>71 956 415</b>

## POSTER UTENOM BALANSEN



## Balanse

<b>Beløp i: NOK</b>	<b>Note</b>	<b>2020</b>	<b>2019</b>
Garantistillelser	10	2 642 442	2 642 442
Pantstillelser	11	20 768 178	23 852 292



## Konsernets resultatregnskap

Beløp i: NOK	Note	2020	2019
<b>RESULTATREGNSKAP</b>			
<b>Inntekter</b>			
Salgsinntekt	3	86 639 991	87 684 017
Annen driftsinntekt	3	4 756 355	4 429 368
<b>Sum inntekter</b>		<b>91 396 346</b>	<b>92 113 385</b>
<b>Kostnader</b>			
Varekostnad	4	64 360 668	63 611 036
Lønnskostnad	4,5	12 270 171	13 244 609
Avskrivning på varige driftsmidler og immaterielle eiendeler	7	3 020 877	3 972 243
Annen driftskostnad	5	7 540 323	9 074 270
<b>Sum kostnader</b>		<b>87 192 039</b>	<b>89 902 158</b>
<b>Driftsresultat</b>		<b>4 204 307</b>	<b>2 211 227</b>
<b>Finansinntekter og finanskostnader</b>			
Annen finansinntekt		136 799	269 513
<b>Sum finansinntekter</b>		<b>136 799</b>	<b>269 513</b>
Annen finanskostnad		951 106	1 185 278
<b>Sum finanskostnader</b>		<b>951 106</b>	<b>1 185 278</b>
<b>Netto finans</b>		<b>-814 307</b>	<b>-915 765</b>
<b>Ordinært resultat før skattekostnad</b>		<b>3 390 000</b>	<b>1 295 462</b>
Skattekostnad på ordinært resultat	13	748 509	289 222
<b>Ordinært resultat etter skattekostnad</b>		<b>2 641 491</b>	<b>1 006 240</b>
<b>Årsresultat</b>		<b>2 641 491</b>	<b>1 006 240</b>
Overføringer til/fra annen egenkapital	14		



### Konsernets balanse

Beløp i: NOK	Note	2020	2019
<b>BALANSE - EIENDELER</b>			
<b>Anleggsmidler</b>			
<b>Immaterielle eiendeler</b>			
<b>Varige driftsmidler</b>			
Tomter, bygninger og annen fast eiendom	7, 11	34 335 603	35 837 369
Maskiner og anlegg	7, 11	7 209 523	9 218 845
Driftsløsøre, inventar, verktøy, kontormaskiner og lignende	7, 11	837 182	952 588
<b>Sum varige driftsmidler</b>		<b>42 382 308</b>	<b>46 008 802</b>
<b>Finansielle anleggsmidler</b>			
Investering i datterselskap	8, 11	0	0
Lån til foretak i samme konsern	12	0	0
<b>Sum finansielle anleggsmidler</b>		<b>0</b>	<b>0</b>
<b>Sum anleggsmidler</b>		<b>42 382 308</b>	<b>46 008 802</b>
<b>Omløpsmidler</b>			
<b>Varer</b>			
Varer	4, 11	4 302 133	9 387 855
<b>Sum varer</b>		<b>4 302 133</b>	<b>9 387 855</b>
<b>Fordringer</b>			
Kundefordringer	11	5 339 888	5 138 671
Andre fordringer		3 661 649	6 060 906
<b>Sum fordringer</b>		<b>9 001 537</b>	<b>11 199 577</b>
<b>Investeringer</b>			
Markedsbaserte aksjer		52 000	52 000
<b>Sum investeringer</b>		<b>52 000</b>	<b>52 000</b>
<b>Bankinnskudd, kontanter og lignende</b>			
Bankinnskudd, kontanter og lignende	2	16 454 341	6 217 638
<b>Sum bankinnskudd, kontanter og lignende</b>		<b>16 454 341</b>	<b>6 217 638</b>
<b>Sum omløpsmidler</b>		<b>29 810 011</b>	<b>26 857 070</b>



## Konsernets balanse

Beløp i: NOK	Note	2020	2019
<b>SUM EIENDELER</b>		<b>72 192 319</b>	<b>72 865 872</b>
<b>BALANSE - EGENKAPITAL OG GJELD</b>			
<b>Egenkapital</b>			
<b>Innskutt egenkapital</b>			
Aksjekapital	14, 15	1 400 000	1 400 000
<b>Sum innskutt egenkapital</b>		<b>1 400 000</b>	<b>1 400 000</b>
<b>Opptjent egenkapital</b>			
Annen egenkapital		34 642 912	32 001 424
<b>Sum opptjent egenkapital</b>		<b>34 642 912</b>	<b>32 001 424</b>
<b>Sum egenkapital</b>		<b>36 042 912</b>	<b>33 401 424</b>
<b>Gjeld</b>			
<b>Langsiktig gjeld</b>			
Utsatt skatt	13	2 032 172	2 379 900
<b>Sum avsetninger for forpliktelser</b>		<b>2 032 172</b>	<b>2 379 900</b>
<b>Annen langsiktig gjeld</b>			
Gjeld til kredittinstitusjoner	9, 11	17 806 800	18 744 000
Øvrig langsiktig gjeld	9	1 712 687	2 150 230
<b>Sum annen langsiktig gjeld</b>		<b>19 519 487</b>	<b>20 894 230</b>
<b>Sum langsiktig gjeld</b>		<b>21 551 659</b>	<b>23 274 130</b>
<b>Kortsiktig gjeld</b>			
Gjeld til kredittinstitusjoner	11	2 181 042	4 263 462
Leverandørgjeld		3 299 708	3 417 696
Betalbar skatt	13	1 096 237	861 431
Skyldige offentlige avgifter	2	1 641 600	1 975 613
Annen kortsiktig gjeld	10,12	6 379 161	5 672 116
<b>Sum kortsiktig gjeld</b>		<b>14 597 748</b>	<b>16 190 318</b>
<b>Sum gjeld</b>		<b>36 149 407</b>	<b>39 464 448</b>



## Konsernets balanse

<b>Beløp i: NOK</b>	<b>Note</b>	<b>2020</b>	<b>2019</b>
<b>SUM EGENKAPITAL OG GJELD</b>		<b>72 192 319</b>	<b>72 865 872</b>
<b>POSTER UTENOM BALANSEN</b>			
Garantistillelser	10	2 942 442	2 942 442
Pantstillelser	11	20 768 178	23 326 878



## Brønnøysundregistrene

### ÅRSREGNSKAP FOR REGNSKAPSÅRET 2020 - GENERELL INFORMASJON

Journalnummer: 2021 879864

#### Enheten

Organisasjonsnummer: 914 458 250  
Organisasjonsform: Aksjeselskap  
Foretaksnavn: BIL & GUMMISERVICE AS  
Forretningsadresse: Leitevegen 29  
6160 HOVDEBYGDA

#### Regnskapsår

Årsregnskapets periode: 01.01.2020 - 31.12.2020

#### Konsern

Morselskap i konsern: Ja  
Konsernregnskap lagt ved: Ja

#### Regnskapsregler

Regler for små foretak benyttet: Ja  
Benyttet ved utarbeidelsen av  
årsregnskapet til selskapet: Regnskapslovens alminnelige regler  
Benyttet ved utarbeidelsen av  
årsregnskapet til konsernet: Regnskapslovens alminnelige regler

#### Årsregnskapet fastsatt av kompetent organ

Bekreftet av representant for selskapet: Henning Christer Myklebust  
Dato for fastsettelse av årsregnskapet: 30.08.2021

#### Grunnlag for avgivelse

År 2020: Årsregnskap er elektronisk innlevert.  
År 2019: Tall er hentet fra elektronisk innlevert årsregnskap fra 2020.

*Det er ikke krav til at årsregnskapet m.v. som sendes til Regnskapsregisteret er undertegnet. Kontrollen på at dette er utført ligger hos revisor/enhetens øverste organ. Sikkerheten ivaretas ved at innsender har rolle/rettighet for innsending av årsregnskapet via Altinn, og ved at det bekreftes at årsregnskapet er fastsatt av kompetent organ.*

Brønnøysundregistrene, 30.10.2021



Organisasjonsnr: 914 458 250  
BIL & GUMMISERVICE AS

## RESULTATREGNSKAP

<b>Beløp i: NOK</b>	<b>Note</b>	<b>2020</b>	<b>2019</b>
<b>RESULTATREGNSKAP</b>			
<b>Inntekter</b>			
Salgsinntekt	3	86 639 991	87 684 017
Annen driftsinntekt	3	2 008 415	1 650 760
<b>Sum inntekter</b>		<b>88 648 406</b>	<b>89 334 777</b>
<b>Kostnader</b>			
Varekostnad	4	64 360 668	63 611 036
Lønnskostnad	5, 6	12 270 171	13 244 609
Avskrivning på varige driftsmidler og immaterielle eiendeler	7	1 737 560	2 673 195
Annen driftskostnad	5	7 455 899	8 915 903
<b>Sum kostnader</b>		<b>85 824 298</b>	<b>88 444 743</b>
<b>Driftsresultat</b>		<b>2 824 108</b>	<b>890 034</b>
<b>Finansinntekter og finanskostnader</b>			
Annen finansinntekt		365 351	948 190
<b>Sum finansinntekter</b>		<b>365 351</b>	<b>948 190</b>
Annen finanskostnad		1 041 379	1 385 998
<b>Sum finanskostnader</b>		<b>1 041 379</b>	<b>1 385 998</b>
<b>Netto finans</b>		<b>-676 028</b>	<b>-437 808</b>
<b>Ordinært resultat før skattekostnad</b>			
Skattekostnad på ordinært resultat	13	474 085	102 936
<b>Ordinært resultat etter skattekostnad</b>		<b>1 673 995</b>	<b>349 290</b>
<b>Årsresultat</b>		<b>1 673 995</b>	<b>349 290</b>
<b>Overføringer og disponeringer</b>			
Overføringer til/fra annen egenkapital	14	1 673 995	349 290
<b>Sum overføringer og disponeringer</b>		<b>1 673 995</b>	<b>349 290</b>



Organisasjonsnr: 914 458 250  
BIL & GUMMISERVICE AS

## BALANSE

Beløp i: NOK	Note	2020	2019
--------------	------	------	------

### BALANSE - EIENDELER

#### Anleggsmidler Immaterielle eiendeler

#### Varige driftsmidler

Tomter, bygninger og annen fast eiendom	7, 11	6 846 933	7 074 020
Utleiebiler	7, 11	7 209 523	9 218 845
Driftsløsøre, inventar, verktøy, kontormaskiner og lignende	7, 11	837 182	952 588
<b>Sum varige driftsmidler</b>		<b>14 893 638</b>	<b>17 245 453</b>

#### Finansielle anleggsmidler

Investering i datterselskap	8, 11	15 010 000	15 010 000
Lån til foretak i samme konsern	12	12 417 867	15 357 505
<b>Sum finansielle anleggsmidler</b>		<b>27 427 867</b>	<b>30 367 505</b>

<b>Sum anleggsmidler</b>		<b>42 321 505</b>	<b>47 612 958</b>
--------------------------	--	-------------------	-------------------

#### Omløpsmidler

#### Varer

Varer	4, 11	4 302 133	9 387 855
<b>Sum varer</b>		<b>4 302 133</b>	<b>9 387 855</b>

#### Fordringer

Kundefordringer	11	5 337 608	4 746 167
Andre fordringer		3 006 375	5 359 893
<b>Sum fordringer</b>		<b>8 343 983</b>	<b>10 106 060</b>

#### Investeringer

Markedsbaserte aksjer		52 000	52 000
<b>Sum investeringer</b>		<b>52 000</b>	<b>52 000</b>

#### Bankinnskudd, kontanter og lignende

Bankinnskudd, kontanter og lignende	2	15 369 156	4 797 542
<b>Sum bankinnskudd, kontanter og lignende</b>		<b>15 369 156</b>	<b>4 797 542</b>

<b>Sum omløpsmidler</b>		<b>28 067 272</b>	<b>24 343 457</b>
-------------------------	--	-------------------	-------------------

<b>SUM EIENDELER</b>		<b>70 388 777</b>	<b>71 956 415</b>
----------------------	--	-------------------	-------------------

### BALANSE - EGENKAPITAL OG GJELD



<b>Egenkapital</b>			
<b>Innskutt egenkapital</b>			
Aksjekapital	14, 15	1 400 000	1 400 000
Annen innskutt egenkapital	14	29 900 282	28 226 289
<b>Sum innskutt egenkapital</b>		<b>31 300 282</b>	<b>29 626 289</b>
<b>Sum egenkapital</b>			
		<b>31 300 282</b>	<b>29 626 289</b>
<b>Gjeld</b>			
<b>Langsiktig gjeld</b>			
Utsatt skatt	13	225 749	434 159
<b>Sum avsetninger for forpliktelseser</b>		<b>225 749</b>	<b>434 159</b>
<b>Annen langsiktig gjeld</b>			
Gjeld til			
kredittinstitusjoner	9, 11	17 806 800	18 744 000
Øvrig langsiktig gjeld	9	1 712 687	2 150 230
<b>Sum annen langsiktig gjeld</b>		<b>19 519 487</b>	<b>20 894 230</b>
<b>Sum langsiktig gjeld</b>		<b>19 745 236</b>	<b>21 328 389</b>
<b>Kortsiktig gjeld</b>			
Gjeld til			
kredittinstitusjoner	11	2 181 042	4 263 462
Leverandørgjeld		3 272 649	3 366 385
Betalbar skatt	13	682 495	543 770
Skyldige offentlige avgifter	2	1 546 690	1 910 858
Annen kortsiktig gjeld		11 660 383	10 917 262
<b>Sum kortsiktig gjeld</b>		<b>19 343 259</b>	<b>21 001 737</b>
<b>Sum gjeld</b>		<b>39 088 495</b>	<b>42 330 126</b>
<b>SUM EGENKAPITAL OG GJELD</b>		<b>70 388 777</b>	<b>71 956 415</b>
<b>POSTER UTENOM BALANSEN</b>			
Garantistillelser	10	2 642 442	2 642 442
Pantstillelser	11	20 768 178	23 852 292



Organisasjonsnr: 914 458 250  
BIL & GUMMISERVICE AS

## KONSERNRESULTATREGNSKAP

<b>Beløp i: NOK</b>	<b>Note</b>	<b>2020</b>	<b>2019</b>
<b>RESULTATREGNSKAP</b>			
<b>Inntekter</b>			
Salgsinntekt	3	86 639 991	87 684 017
Annen driftsinntekt	3	4 756 355	4 429 368
<b>Sum inntekter</b>		<b>91 396 346</b>	<b>92 113 385</b>
<b>Kostnader</b>			
Varekostnad	4	64 360 668	63 611 036
Lønnskostnad	4,5	12 270 171	13 244 609
Avskrivning på varige driftsmidler og immaterielle eiendeler	7	3 020 877	3 972 243
Annen driftskostnad	5	7 540 323	9 074 270
<b>Sum kostnader</b>		<b>87 192 039</b>	<b>89 902 158</b>
<b>Driftsresultat</b>		<b>4 204 307</b>	<b>2 211 227</b>
<b>Finansinntekter og finanskostnader</b>			
Annen finansinntekt		136 799	269 513
<b>Sum finansinntekter</b>		<b>136 799</b>	<b>269 513</b>
Annen finanskostnad		951 106	1 185 278
<b>Sum finanskostnader</b>		<b>951 106</b>	<b>1 185 278</b>
<b>Netto finans</b>		<b>-814 307</b>	<b>-915 765</b>
<b>Ordinært resultat før skattekostnad</b>			
Skattekostnad på ordinært resultat	13	748 509	289 222
<b>Ordinært resultat etter skattekostnad</b>		<b>2 641 491</b>	<b>1 006 240</b>
<b>Årsresultat</b>		<b>2 641 491</b>	<b>1 006 240</b>
Overføringer til/fra annen egenkapital	14		



Organisasjonsnr: 914 458 250  
BIL & GUMMISERVICE AS

## KONSERNBALANSE

Beløp i: NOK	Note	2020	2019
<b>BALANSE - EIENDELER</b>			
<b>Anleggsmidler</b>			
<b>Immaterielle eiendeler</b>			
<b>Varige driftsmidler</b>			
Tomter, bygninger og annen fast eiendom	7, 11	34 335 603	35 837 369
Maskiner og anlegg	7, 11	7 209 523	9 218 845
Driftsløsøre, inventar, verktøy, kontormaskiner og lignende	7, 11	837 182	952 588
<b>Sum varige driftsmidler</b>		<b>42 382 308</b>	<b>46 008 802</b>
<b>Finansielle anleggsmidler</b>			
Investerings i datterselskap	8, 11	0	0
Lån til foretak i samme konsern	12	0	0
<b>Sum finansielle anleggsmidler</b>		<b>0</b>	<b>0</b>
<b>Sum anleggsmidler</b>		<b>42 382 308</b>	<b>46 008 802</b>
<b>Omløpsmidler</b>			
<b>Varer</b>			
Varer	4, 11	4 302 133	9 387 855
<b>Sum varer</b>		<b>4 302 133</b>	<b>9 387 855</b>
<b>Fordringer</b>			
Kundefordringer	11	5 339 888	5 138 671
Andre fordringer		3 661 649	6 060 906
<b>Sum fordringer</b>		<b>9 001 537</b>	<b>11 199 577</b>
<b>Investeringer</b>			
Markedsbaserte aksjer		52 000	52 000
<b>Sum investeringer</b>		<b>52 000</b>	<b>52 000</b>
<b>Bankinnskudd, kontanter og lignende</b>			
Bankinnskudd, kontanter og lignende	2	16 454 341	6 217 638
<b>Sum bankinnskudd, kontanter og lignende</b>		<b>16 454 341</b>	<b>6 217 638</b>
<b>Sum omløpsmidler</b>		<b>29 810 011</b>	<b>26 857 070</b>
<b>SUM EIENDELER</b>		<b>72 192 319</b>	<b>72 865 872</b>
<b>BALANSE - EGENKAPITAL OG GJELD</b>			



<b>Egenkapital</b>			
<b>Innskutt egenkapital</b>			
Aksjekapital	14, 15	1 400 000	1 400 000
<b>Sum innskutt egenkapital</b>		<b>1 400 000</b>	<b>1 400 000</b>
<b>Opptjent egenkapital</b>			
Annen egenkapital		34 642 912	32 001 424
<b>Sum opptjent egenkapital</b>		<b>34 642 912</b>	<b>32 001 424</b>
<b>Sum egenkapital</b>		<b>36 042 912</b>	<b>33 401 424</b>
<b>Gjeld</b>			
<b>Langsiktig gjeld</b>			
Utsatt skatt	13	2 032 172	2 379 900
<b>Sum avsetninger for forpliktelse</b>		<b>2 032 172</b>	<b>2 379 900</b>
<b>Annen langsiktig gjeld</b>			
Gjeld til kredittinstitusjoner	9, 11	17 806 800	18 744 000
Øvrig langsiktig gjeld	9	1 712 687	2 150 230
<b>Sum annen langsiktig gjeld</b>		<b>19 519 487</b>	<b>20 894 230</b>
<b>Sum langsiktig gjeld</b>		<b>21 551 659</b>	<b>23 274 130</b>
<b>Kortsiktig gjeld</b>			
<b>Gjeld til</b>			
kredittinstitusjoner	11	2 181 042	4 263 462
Leverandørgjeld		3 299 708	3 417 696
Betalbar skatt	13	1 096 237	861 431
Skyldige offentlige avgifter	2	1 641 600	1 975 613
Annen kortsiktig gjeld	10, 12	6 379 161	5 672 116
<b>Sum kortsiktig gjeld</b>		<b>14 597 748</b>	<b>16 190 318</b>
<b>Sum gjeld</b>		<b>36 149 407</b>	<b>39 464 448</b>
<b>SUM EGENKAPITAL OG GJELD</b>		<b>72 192 319</b>	<b>72 865 872</b>
<b>POSTER UTENOM BALANSEN</b>			
Garantistillelser	10	2 942 442	2 942 442
Pantstillelser	11	20 768 178	23 326 878



Organisasjonsnr: 914 458 250  
BIL & GUMMISERVICE AS

NOTEOPPLYSNINGER - SELSKAP - alle poster oppgitt i hele tall

Note  
5

Antall årsverk i regnskapsåret

Virksomheten har hatt følgende antall årsverk:  
20.00



Organisasjonsnr: 914 458 250  
BIL & GUMMISERVICE AS

NOTEOPPLYSNINGER - KONSERN - alle poster oppgitt i hele tall

Note  
5

Antall årsverk i regnskapsåret

Virksomheten har hatt følgende antall årsverk:  
0.00



Bil & Gummiservice AS

Org.nr: 914 458 250

---

## Årsrapport for 2020

Årsberetning

Årsregnskap og konsernregnskap

- Resultatregnskap

- Balanse

- Kontantstrømoppstilling

- Noter

Revisjonsberetning



## Styrets årsberetning 2020 for Bil & Gummiservice AS

### Virksomhetens art

Bil & Gummiservice AS er pr 31.12.20 forhandler for bilmerkene Opel fra leverandør Bertel O Steen, Isuzu fra leverandør RSA, Jeep fra leverandør FCA, og Dodge/RAM fra leverandør Klintberg&Way. I tillegg autorisert forhandler for Cadillac, Chevrolet, GMC og Corevtt, men uten at leverandør tilbyr biler, så disse må evt. importeres sjølv.

Selskapet består foruten av bilforretningen i Ørsta også av datterselskapet Web-deler AS, som for tiden ikke har drift, og eiendomsselskapet R-Senteret AS. Firmaet BG Bil AS holder til i de samme lokalene.

Styret mener at årsregnskapet gir et rettviseende bilde av Bil & Gummiservice AS eiendeler og gjeld, finansielle stilling og resultat.

### Utvikling og drift

Året 2020 bærer sterkt preg av pandemien i landet, med koronasmitte som kunne utvikle syken Covid-19. 12mars 'stengte Norge ned' med ordrer og lover fra øverste hold, regjeringen, og man visste lite om hva man kunne forvente fremover. Aktiviteten i firmaet gikk drastisk ned umiddelbart. Firmaet igangsatte tiltak umiddelbart, i hovedsak-

1. reduksjon av personell, både av økonomiske hensyn, og av smittehensyn. Ca 60% av arbeidsstokken ble permittert, helt eller delvis.
2. Smitteverntiltak. Her var vi tidlig ute med omfattende tiltak, både for å hindre smitte blant ansatte og kunder, i tillegg for å 'bryte ned' frykten for å besøke forretningen, altså levere bilen til verksted, besøke salgavdelingen etc.
3. Likviditet. Etter omfattende tiltak var utførte på smittevern ble fokus flyttet til likviditet. Planer ble umiddelbart lagt for å opprettholde likviditet i en tid hvor man ikke visste hvor lenge inntektene stoppet opp, og planene ble utført på en bra måte. Med unntak av noen få personer, så sitter man igjen med en konklusjon om at alle i firmaet dro i samme retning i denne tøffe perioden.

Frå sommeren 2020 økte aktiviteten igjen, og tidlig på høsten hadde man utrolig stor aktivitet, 'all time high' på alle avdelinger med unntak av bilutleie.



Fabrikker som var 'koronastengte' gjorde at leveringstid på biler ble veldig lang, og også for deler på delelageret. Da fabrikkene på slutten av året tilsynelatende kom i gang igjen, mangler våre produsenter, og bilbransjen for øvrig, halvledere. Iherdig innsats på salgssavdelingen måtte til for å klare å beholde kunder som ventet lenge på bilen sine.

Pr dato 31/08/21:

Ang produksjon av biler så er situasjonen likedan, det er stor usikkerhet ang produksjon av nye biler, og når nye biler kan leveres. Deletilgang er tidvis utfordrende.

Pga fusjon og sammenslåing av bilkonsernene PSA og FCA til konsernet Stellantis, er vi pr i dag oppsagte som forhandler av både PSA og FCA i påvente av ny forhandlerstruktur utarbeidet av Stellantis.

Bil & Gummiservice søkte ikkje på noe tidspunkt om 'koronastøtte'/kompensasjon fra Staten.

## **Fortsatt drift**

I samsvar med regnskapslovens bekreftes at forutsetning om fortsatt drift er til stede og lagt til grunn ved avleggelse av årsregnskapet. Til grunn for antagelsen ligger resultatprognoser for 2021 og konsernets langsiktige strategiske prognoser for årene fremover. Selskapet er i en sunn økonomisk og finansiell stilling.

## **Arbeidsmiljø og personale**

Sykefraværet i 2020 utgjorde totalt 1827 timer, som er 4,9 % av total arbeidstid i firmaet. Økning i sykefraværet i 2020 skyldes langtidssykemeldinger og er elles på et nivå som gjør at vi ikke gjør noen spesielle tiltak for å redusere dette.

Selskapet har innarbeidet policy som tar sikte på at det ikke forekommer forskjellsbehandling grunnet kjønn. Firmaet hadde pr nyttår 18 mannlige ansatte på heltid og 1 mannlige deltidsansatt. 6 kvinnelige ansatte på heltid og 3 kvinnelig ansatt på deltid.

Det har ikke forekommet alvorlige arbeidsuhell eller ulykker i 2020. Arbeidsmiljøet betraktes som meget godt.

## **Miljørapportering**

Bedriften forurenses ikke det ytre miljø direkte. Avfallsvann går via oljeutskiller, og alt avfall håndteres som spesialavfall av eksterne firma.



## Fremtidig utvikling

Ytre forhold-

Konkurransen blant bilmerkene blir stadig tøffere, og det kommer nå mange nye bilmerker, hovedsakelig fra Kina.

Marginer presses ytterligere, og stadig større andel av bilsalg foretas på internett, med de kostnader som følger salg på internett istedenfor i butikk.

Våre leverandører legger i større grad opp til at det ikke er marginer igjen på nye biler for en forhandler som leverer middelmådig eller på gjennomsnittet.

På deler konkurrerer vi mot priser rundt om i 'fra hele verden', og gjerne med konkurransevridning hvor private kan kjøpe deler avgiftsfritt fra utlandet.

Indre forhold-

Fremtiden vil kreve enormt fokus på prosesser hvor vi kan gjøre marginer, og at man er villig til å tenke annerledes og nytt.

Stimuli og endringsledelse blir nøkkelpunkter her.

## Resultat, investeringer, finansiering og likviditet

Morselskapets omsetning i 2020 ble kr 88.648.406,- mot kr 89.334.777,- i 2019.

Driftsresultatet ble økte fra kr 890.034,- i 2019 til kr 2.824.108,- i 2020, og årsresultatet etter skatt ble økte fra kr 349.290,- i 2019 til kr 1.673.995,- i 2020.

Egenkapitalen utgjorde 44,47 % pr. 31.12.2020.

Selskapets totalkapital var pr. 31.12.2020 kr 70.388.777,- mot kr 71.956.415,- pr. 31.12.2019.

Styret vurderer likviditet og soliditet som tilfredstillende.

Kontantstrøm fra driften var kr 10.338.829,-, fra investeringsaktiviteter kr 3.689.947,- og fra finansieringsaktiviteter kr -3.457.163,-. Kontanter og bankinnskudd var kr 15.369.156,- pr. 31.12.2020 mot kr 4.797.542,- pr. 31.12.2019.

## Konsern

Konsernet omfatter selskapene Bil & Gummiservice AS som er morselskap, og datterselskapene Web-Deler AS og R-Senteret AS.

Konsernets omsetning i 2020 ble kr 91.396.346,- mot kr 92.113.385,- i 2019. Driftsresultatet ble økte fra kr 2.211.226,- i 2019 til kr 4.204.307,- i 2020, og årsresultatet etter skatt ble økte fra kr 1.006.239,- i 2019 til kr 2.641.488,- i 2020.

Egenkapitalen i konsernet utgjorde 49,93 % pr. 31.12.2020.



Konsernets totalkapital var pr. 31.12.2020 kr 72.192.319,- mot kr 72.865.872,- pr. 31.12.2019.

Konsernets kontantstrøm fra driften var kr 12.952.195,-, fra investeringsaktiviteter kr 741.671,- og fra finansieringsaktiviteter kr -3.457.163,-. Kontanter og bankinnskudd var kr 16.454.341,- pr. 31.12.2020 mot kr 6.217.638,- pr. 31.12.2019.

## Finansiell risiko

### Markedsrisiko

Konsernet har ikke lenger lån i noen annen valuta enn NOK, og er således ikke direkte eksponert for endringer i valutakurser. Konsernet er i en viss grad eksponert for endringer i rentenivået, da konsernets gjeld har flytende rente.

### Kreditrisiko

Risiko for at kunder eller leverandører ikke har økonomisk evne til å oppfylle sine forpliktelser anses lav, da det historisk sett har vært lite tap på fordringer. Det er derfor ikke inngått avtaler om motregning eller andre finansielle ordninger som minimerer kredittrisikoen i Bil & Gummiservice AS.

### Likviditetsrisiko

Styret vurderer likviditeten i konsernet som tilfredsstillende, og det er ikke besluttet å innføre tiltak som endrer likviditetsrisikoen. Forfallstidspunkter for kundefordringer opprettholdes og andre langsiktige fordringer er ikke vurdert reforhandlet eller innløst.




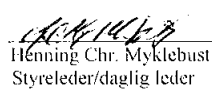
### Årsresultat og disponering


Styret foreslår følgende disponering av årsresultatet i Bil & Gummiservice:


Overføres annen egenkapital	kr 1.673.995,-
Totalt disponert	kr 1.673.995,-


Ørsta 30.08.2021

  
Ragnar Myklebust  
Styremedlem

  
Hénning Chr. Myklebust  
Styreleder/daglig leder

  
Hans-Olav Myklebust  
Styremedlem

  
Svanhild Lovise Myklebust  
Styremedlem

  
Matias Kåre Austrheim  
Styremedlem



## Bil & Gummiservice AS

Org.nr: 914 458 250

### Resultatregnskap

Morselskap		Konsern		
2020	2019	Note	2020	2019
<b>Driftsinntekter</b>				
86 639 991	87 684 017		86 639 991	87 684 017
2 008 415	1 650 760	3	4 756 355	4 429 368
<u>88 648 406</u>	<u>89 334 777</u>		<u>91 396 346</u>	<u>92 113 385</u>
<b>Driftskostnader</b>				
64 360 668	63 611 036		64 360 668	63 611 036
12 270 171	13 244 609	4	12 270 171	13 244 609
1 737 560	2 673 195	5, 6	3 020 877	3 972 243
7 455 899	8 915 903	7	7 540 323	9 074 270
<u>85 824 298</u>	<u>88 444 743</u>	5	<u>87 192 039</u>	<u>89 902 158</u>
<u>2 824 108</u>	<u>890 034</u>		<u>4 204 307</u>	<u>2 211 226</u>
<b>Finansinntekter og finanskostnader</b>				
365 351	948 190		136 799	269 513
<u>1 041 379</u>	<u>1 385 998</u>		<u>-951 106</u>	<u>1 185 278</u>
<u>-676 028</u>	<u>-437 808</u>		<u>-814 307</u>	<u>-915 765</u>
<u>2 148 080</u>	<u>452 226</u>		<u>3 389 997</u>	<u>1 295 461</u>
<u>474 085</u>	<u>102 936</u>		<u>748 509</u>	<u>289 222</u>
<u>1 673 995</u>	<u>349 290</u>		<u>2 641 488</u>	<u>1 006 239</u>
<b>Overføringer og disponeringer</b>				
<u>1 673 995</u>	<u>349 290</u>			
		14		



## Bil & Gummiservice AS

Org.nr: 914 458 250

### Balanse pr. 31. desember

Morselskap		Konsern			
2020	2019	Note	2020	2019	
<b>Anleggsmidler</b>					
<i>Varige driftsmidler</i>					
6 846 933	7 074 020	Tomter og fast eiendom	7, 11	34 335 603	35 837 369
7 209 523	9 218 845	Utleiebiler	7, 11	7 209 523	9 218 845
837 182	952 588	Driftsløsøre	7, 11	837 182	952 588
<u>14 893 638</u>	<u>17 245 453</u>	Sum varige driftsmidler		<u>42 382 308</u>	<u>46 008 802</u>
<i>Finansielle anleggsmidler</i>					
15 010 000	15 010 000	Investeringer i datterselskap	8, 11	0	0
12 417 867	15 357 505	Lån til foretak i samme konsern	12	0	0
<u>27 427 867</u>	<u>30 367 505</u>	Sum finansielle anleggsmidler		<u>0</u>	<u>0</u>
<u>42 321 505</u>	<u>47 612 958</u>	Sum anleggsmidler		<u>42 382 308</u>	<u>46 008 802</u>
<b>Omløpsmidler</b>					
<u>4 302 133</u>	<u>9 387 855</u>	Varer	4, 11	<u>4 302 133</u>	<u>9 387 855</u>
<i>Fordringer</i>					
5 337 608	4 746 167	Kundefordringer	11	5 339 888	5 138 671
3 006 375	5 359 893	Andre fordringer		3 661 649	6 060 906
<u>8 343 983</u>	<u>10 106 060</u>	Sum fordringer		<u>9 001 537</u>	<u>11 199 577</u>
<i>Investeringer</i>					
52 000	52 000	Markedsbaserte aksjer		52 000	52 000
<u>52 000</u>	<u>52 000</u>	Sum investeringer		<u>52 000</u>	<u>52 000</u>
<u>15 369 156</u>	<u>4 797 542</u>	Bankinnskudd, kontanter og lignende	2	<u>16 454 341</u>	<u>6 217 638</u>
<u>28 067 272</u>	<u>24 343 457</u>	Sum omløpsmidler		<u>29 810 011</u>	<u>26 857 070</u>
<u>70 388 777</u>	<u>71 956 415</u>	Sum eiendeler		<u>72 192 319</u>	<u>72 865 872</u>



## Bil & Gummiservice AS

Org.nr: 914 458 250

### Balanse pr. 31. desember


Morselskap		Konsern			
2020	2019	Note	2020	2019	
<b>Egenkapital</b>					
<i>Innskutt egenkapital</i>					
1 400 000	1 400 000	Aksjekapital	14, 15	1 400 000	1 400 000
1 400 000	1 400 000	Sum innskutt egenkapital		1 400 000	1 400 000
<i>Opptjent egenkapital</i>					
29 900 282	28 226 289	Annen egenkapital	14	34 642 912	32 001 424
29 900 282	28 226 289	Sum opptjent egenkapital		34 642 912	32 001 424
31 300 282	29 626 289	Sum egenkapital		36 042 912	33 401 424
<b>Gjeld</b>					
<i>Avsetninger for forpliktelser</i>					
225 749	434 159	Utsatt skatt	13	2 032 172	2 379 900
225 749	434 159	Sum avsetning for forpliktelser		2 032 172	2 379 900
<i>Annen langsiktig gjeld</i>					
17 806 800	18 744 000	Gjeld til kredittinstitusjoner	9, 11	17 806 800	18 744 000
1 712 687	2 150 230	Øvrig langsiktig gjeld	9	1 712 687	2 150 230
19 519 487	20 894 230	Sum annen langsiktig gjeld		19 519 487	20 897 230
<i>Kortsiktig gjeld</i>					
2 181 042	4 263 462	Gjeld til kredittinstitusjoner	11	2 181 042	4 263 462
3 272 649	3 366 385	Leverandørgjeld		3 299 708	3 417 696
682 495	543 770	Betalbar skatt	13	1 096 237	861 431
1 546 690	1 910 858	Skyldige offentlige avgifter	2	1 641 600	1 975 613
11 660 383	10 917 262	Annen kortsiktig gjeld	10, 12	6 379 161	5 672 116
19 343 259	21 001 737	Sum kortsiktig gjeld		14 597 748	16 190 318
39 088 495	42 330 126	Sum gjeld		36 149 407	39 464 448
70 388 777	71 956 415	Sum egenkapital og gjeld		72 192 319	72 865 872


31. desember 2020

Ørsta, 30.08.2021

  
Henning Ch. Myklebust  
Styreleder / daglig leder

  
Ragnar Myklebust  
Styremedlem

  
Hans Olav Myklebust  
Styremedlem

  
Svanhild Lovise Myklebust  
Styremedlem

  
Matias Kåre Austrheim  
Styremedlem



## Bil & Gummiservice AS

Org.nr: 914 458 250

### Kontantstrømoppstilling

Morselskap		Konsern		
2020	2019	Note	2020	2019
<b>Kontantstrømmer fra operasjonelle aktiviteter</b>				
2 148 080	452 226		3 389 997	1 295 461
-543 770	-579 248		-861 431	-755 200
1 737 560	2 673 195		3 020 877	3 972 243
-146 396	0		-146 396	0
4 440 45	1 932 940		4 766 517	2 092 567
2 742 810	-1 863 217		2 782 631	-2 080 493
<u>10 338 829</u>	<u>2 615 896</u>		<u>12 952 195</u>	<u>4 524 579</u>
<b>Kontantstrømmer fra investeringsaktiviteter</b>				
5 344 489	1 762 047		5 344 489	1 762 048
-4 594 180	-3 229 882		-4 602 818	-3 229 882
2 939 638	3 055 420		0	0
<u>3 689 947</u>	<u>1 587 585</u>		<u>741 671</u>	<u>-1 467 834</u>
<b>Kontantstrømmer fra finansieringsaktiviteter</b>				
-437 543	-537 828		-437 543	-537 828
-937 200	-937 200		-937 200	-937 200
-2 082 420	-386 141		-2 082 420	-386 141
<u>-3 457 163</u>	<u>-1 861 169</u>		<u>-3 457 163</u>	<u>-1 861 169</u>
10 571 614	2 342 312		10 236 703	1 195 576
4 797 542	2 455 230		6 217 638	5 022 062
<u>15 369 156</u>	<u>4 797 542</u>		<u>16 454 341</u>	<u>6 217 638</u>



## Bil & Gummiservice AS

Org.nr: 914 458 250

### Noter til regnskapet for 2020

#### Note 1 - Regnskapsprinsipper

Årsregnskapet er satt opp i samsvar med regnskapslovens bestemmelser og god regnskapsskikk.

##### *Konsolidering*

Konsernregnskapet omfatter Bil & Gummiservice AS og selskaper som Bil & Gummiservice AS har bestemmende innflytelse over. Bestemmende innflytelse oppnår normalt når konsernet eier mer enn 50 % av aksjene i selskapet, og konsernet er i stand til å utøve faktisk kontroll over selskapet. Minoritetsinteresser inngår i konsernets egenkapital. Transaksjoner og mellomværende mellom selskapene i konsernet er eliminert. Konsernregnskapet er utarbeidet etter ensartede prinsipper, ved at datterselskapet følger de samme regnskapsprinsipper som morselskapet.

##### *Salgsinntekter*

Inntektsføring ved salg av biler skjer på leveringstidspunktet. Tjenester og utleie av biler inntektsføres i takt med utførelsen. Andelen av salgsinntekter som knytter seg til fremtidige serviceytelser balanseføres som uopptjent inntekt ved salget, og inntektsføres deretter i takt med levering av ytelsene.

Registreringsavgift nye biler er inkludert i både salgsinntekter og varekostnad. Se note 3 for informasjon om beløpets størrelse.

Inntektsføring av leieinntekter bygg skjer når de er opptjent og er presentert blant andre driftsinntekter.

##### *Klassifisering og vurdering av balanseposter*

Omløpsmidler og kortsiktig gjeld omfatter poster som forfaller til betaling innen ett år etter anskaffelsestidspunktet, samt poster som knytter seg til varekretsløpet. Øvrige poster er klassifisert som anleggsmiddel/langsiktig gjeld.

Omløpsmidler vurderes til laveste av anskaffelseskost og virkelig verdi. Kortsiktig gjeld balanseføres til nominelt beløp på opptakstidspunktet.

Anleggsmidler vurderes til anskaffelseskost, men nedskrives til virkelig verdi ved verdifall som ikke forventes å være forbigående. Nedskrivninger reverseres når grunnlaget for nedskrivninger ikke lenger er til stede.

Anleggsmidler med begrenset økonomisk levetid avskrives planmessig. Langsiktig gjeld balanseføres til nominelt beløp på etableringstidspunktet.

##### *Fordringer*

Kundefordringer og andre fordringer er oppført i balansen til pålydende etter fradrag for avsetning til forventet tap. Avsetning til tap gjøres på grunnlag av individuelle vurderinger av de enkelte fordringene. I tillegg gjøres det for øvrige kundefordringer en uspesifisert avsetning for å dekke antatt tap.

##### *Varebeholdninger*

Lager av innkjøpte varer er verdsatt til laveste av anskaffelseskost og virkelig verdi. Anskaffelseskost vurderes etter FIFO- prinsippet. Det foretas nedskrivning for påregnelig ukurans.

##### *Valuta*

Pengeposter i utenlandsk valuta er vurdert til kursen ved regnskapsårets slutt.

##### *Kortsiktige plasseringer*

Kortsiktige plasseringer (aksjer og andeler vurdert som omløpsmidler) vurderes til laveste av anskaffelseskost og virkelig verdi på balansedagen. Mottatt utbytte og andre utdelinger fra selskapene inntektsføres som annen finansinntekt.

##### *Varige driftsmidler*

Varige driftsmidler balanseføres og avskrives over driftsmidlets forventede økonomiske levetid. Direkte vedlikehold av driftsmidler kostnadsføres løpende under driftskostnader, mens påkostninger eller forbedringer tillegges driftsmidlets kostpris og avskrives i takt med driftsmidlet. Dersom gjenvinnbart beløp av driftsmiddelet er lavere enn balanseført verdi foretas nedskrivning til gjenvinnbart beløp. Gjenvinnbart beløp er det høyeste av netto salgsverdi og verdi i bruk. Verdi i bruk er nåverdien av de fremtidige kontantstrømmene som eiendelen vil generere.



## Bil & Gummiservice AS

Org.nr: 914 458 250

### Noter til regnskapet for 2020

#### Pensjoner

Selskapet har innskuddsbasert tjenstepensjonsordning. Tilskuddet blir fastsatt som 2 % av den ansattes lønn, og foretakets forpliktelse er fullt ut innfridd ved tilskuddsbetalingen. Tilskuddet regnskapsføres som periodens pensjonskostnad.

#### Skatter

Skattekostnad består av betalbar skatt og endring i utsatt skatt. Utsatt skatt/skattefordel er beregnet på alle forskjeller mellom regnskapsmessig og skattemessig verdi på eiendeler og gjeld. Utsatt skatt er beregnet på grunnlag av de midlertidige forskjeller som eksisterer mellom regnskapsmessige og skattemessige verdier, samt skattemessig underskudd til fremføring ved utgangen av regnskapsåret Netto utsatt skattefordel balanseføres i den grad det er sannsynlig at denne kan bli nyttegjørt.

#### Kontantstrømoppstilling

Kontantstrømoppstillingen er utarbeidet etter den indirekte metode. Kontanter og kontantekvivalenter omfatter kontanter, bankinnskudd og andre kortsiktige, likvide plasseringer.

#### Bruk av estimater

Ledelsen har brukt estimater og forutsetninger som har påvirket resultatregnskapet og verdsettelsen av eiendeler og gjeld, samt usikre eiendeler og forpliktelser på balansedagen under utarbeidelsen av årsregnskapet i henhold til god regnskapsskikk.

#### Note 2 - Bankinnskudd

Morselskap		Konsern
2020		2020
545 701	Bundne skattetrekksmidler utgjør	545 701

#### Note 3 - Salgsinntekter

Morselskap			Konsern	
2020	2019		2020	2019
		<i>Pr. virksomhetsområde</i>		
69 068 528	65 348 650	Salg biler, deler og utstyr	69 068 528	65 348 650
4 538 627	7 721 049	Registreringsavgift nye biler	4 538 627	7 721 049
11 303 912	12 570 396	Verkstedarbeider	11 303 912	12 570 396
1 728 921	2 043 924	Bilutleie	1 728 921	2 043 924
1 476 290	1 162 586	Annet	1 466 745	1 303 495
532 128	488 172	Utleie av eiendom	3 289 613	3 125 871
<u>88 648 406</u>	<u>89 334 777</u>		<u>91 396 346</u>	<u>92 113 385</u>

#### Morselskap

All omsetning skjer fra selskapets forretning/ verksted i Hovdebygda i Ørsta kommune.



## Bil & Gummiservice AS

Org.nr: 914 458 250

### Noter til regnskapet for 2020

#### Note 4 - Varer

Morselskap			Konsern		
2020	2019		2020	2019	
624 269	1 114 400	Nye biler	624 269	1 114 400	
2 867 926	7 423 523	Brukte biler	2 867 926	7 423 523	
809 938	849 932	Bildeler	809 938	849 932	
<u>4 302 133</u>	<u>9 387 855</u>	Sum	<u>4 302 133</u>	<u>9 387 855</u>	

#### Morselskap

Selskapets varebeholdning består av biler og bildeler. Det er tatt hensyn til ukurans. Ukuransavsetningen er kr 200 000 og uendret fra 2019.

#### Note 5 - Lønnskostnader, antall ansatte, lån til ansatte og godtgjørelse til revisor

Morselskap			Konsern		
2020	2019	Lønnskostnader	2020	2019	
9 748 502	10 415 903	Lønninger	9 748 502	10 415 903	
1 420 191	1 536 245	Arbeidsgiveravgift	1 420 191	1 536 245	
213 383	204 250	Pensjonskostnader	213 383	204 250	
888 096	1 088 210	Andre ytelser	888 096	1 088 210	
<u>12 120 171</u>	<u>13 244 609</u>	Sum	<u>12 120 171</u>	<u>13 244 609</u>	

Antall sysselsatte årsverk i regnskapsåret er 20 i morselskapet og 20 i konsernet.

#### Morselskap

##### Ytelser til ledende personer

	Lønn	Pensjonsutgifter	Andre godtgjørelser
Daglig leder	925 959	17 944	6 329

#### Morselskap

Daglig leder har oppsigelsestid på 3 måneder, og har ikke krav på etterlønn utover oppsigelsestiden ved fratreden.

Det er ikke utbetalt godtgjørelse til styremedlemmer i 2020.

Morselskap		Konsern
2020	Godtgjørelse til revisor er fordelt på følgende:	2020
159 650	Lovpålagt revisjon	187 550
59 260	Skatterådgivning	59 260
51 210	Andre tjenester	85 640
<u>270 120</u>	Sum	<u>332 450</u>

Merverdiavgift er ikke inkludert i revisjonshonoraret.



## Bil & Gummiservice AS

Org.nr: 914 458 250

### Noter til regnskapet for 2020

#### Note 6 - Pensjoner

Selskapet er pliktig til å ha tjenstepensjonsordning etter lov om obligatorisk tjenstepensjon.

Selskapets pensjonsordninger tilfredsstiller kravene i denne lov. Datterselskapene har ingen ansatte, og er ikke pliktig til å ha egne tjenstepensjonsordninger.

Tilskuddet for 2020 er kostnadsført med kr 213 383 eksklusiv arbeidsgiveravgift (kr 204 250 i 2019).

#### Note 7 - Varige driftsmidler

##### Morselskap

	Tomter, bygninger og annen fast eiendom	Utleiebiler	Driftsløsøre, inventar, verktøy, kontor- maskiner o.l.	Sum
Anskaffelseskost 01.01.	20 343 241	13 760 518	3 883 043	37 986 802
Tilgang kjøpte driftsmidler	311 241	4 224 539	58 400	4 594 180
Avgang solgte driftsmidler	0	-7 239 826	0	-7 239 826
Anskaffelseskost 31.12.	20 654 482	10 745 231	3 941 443	35 341 156
Akk.avskrivning 31.12.	-13 807 549	-3 535 708	-3 104 261	-20 447 518
Balansført pr. 31.12.	6 846 933	7 209 523	837 182	14 893 638
Årets avskrivninger	538 328	1 025 426	173 806	1 737 560
Økonomisk levetid	25 år	10 år	3-5 år	
Avskrivningsplan	Lineær	Lineær	Lineær	

##### Konsern

	Tomter, bygninger og annen fast eiendom	Utleiebiler	Driftsløsøre, inventar, verktøy, kontor- maskiner o.l.	Sum
Anskaffelseskost 01.01.	59 957 306	13 760 518	3 883 043	77 600 886
Tilgang kjøpte driftsmidler	319 879	4 224 539	58 400	4 602 818
Avgang solgte driftsmidler	0	-7 239 826	0	-7 239 826
Anskaffelseskost 31.12.	60 277 185	10 745 231	3 941 443	74 963 858
Akk.avskrivning 31.12.	-25 941 522	-3 535 708	-3 104 261	-32 581 490
Balansført pr. 31.12.	34 335 603	7 209 523	837 182	42 382 308
Årets avskrivninger	1 821 645	1 025 426	173 806	3 020 877



## Bil & Gummiservice AS

Org.nr: 914 458 250

### Noter til regnskapet for 2020

#### Note 8 - Datterselskap

##### Morselskap

Selskap	Kontor	Eier- andel	Stemme- andel	Resultat 2020	Egenkapital pr. 31.12	Bokført verdi pr. 31.12
Web-deler AS	Hovdebygda	100 %	100 %	49 350	5 370 643	1 010 000
R - Senteret AS	Hovdebygda	100 %	100 %	1 180 616	8 611 302	14 000 000
Sum						15 010 000

Det antas å være merverdier i bygg i datterselskapet R-Senteret AS.

#### Note 9 - Gjeld med forfall senere enn fem år

Morselskap og konsern	2020	2019
Langsiktig gjeld med forfall senere enn 5 år	13 120 800	14 058 000

#### Note 10 - Avsetning for forpliktelser

Morselskap	2020	2019	Konsern	2020	2019
			Avsetning til service- og garantiforpliktelser	300 000	300 000
	300 000	300 000	Avsetning erstatningsforpliktelse	2 642 442	2 642 442
	2 642 442	2 642 442	Sum	2 942 442	2 942 442
	2 942 442	2 942 442			

##### Morselskap

Konsernet har tilbakekjøpsavtaler for biler som er overdratt til leasingselskaper til bruk i leasingvirksomhet. Restverdiansvar for Bil & Gummiservice AS per 31.12.20 er beregnet til kr 13 533 465 (kr 15 665 482 per 31.12.19). Dette representerer en betinget forpliktelse som ikke er regnskapsført.

#### Note 11 - Pant og garantier

Morselskap	2020	2019	Konsern	2020	2019
	20 768 178	23 852 292	Gjeld som er sikret ved pant o.l.	20 768 178	23 326 878

Morselskap	2020	2019	Konsern	2020	2019
	23 486 674	28 134 022	Bokført verdi av eiendeler pantsatt for egen gjeld	50 975 344	56 897 371

##### Morselskap

Det er i tillegg avgitt realkausjon fra datterselskapet R-Senteret AS pålydende kr 30 000 000.

Bankgaranti pålydende kr 3 000 000 er stilt som sikkerhet for etterskuddsvis betaling av engangsvgift og vrakpant til tollvesenet. Selskapet står bak avgitt garanti.



## Bil & Gummiservice AS

Org.nr: 914 458 250

### Noter til regnskapet for 2020

Note 12 - Mellomværende med selskap i samme konsern og nærstående selskap

<i>Fordringer</i>	2020	2019
Lån til R-Sentret AS (datterselskap)	12 417 867	15 357 505
Lån til BG Bilutleie AS (nærstående til aksjonær)	2 870 255	5 171 155
Sum	<u>15 288 122</u>	<u>20 528 660</u>

<i>Gjeld</i>	2020	2019
Lån fra Web-Deler AS (datterselskap)	5 284 649	5 248 568
Lån fra Myklagaard Eiendom AS (nærstående til aksjonær)	1 925 981	1 483 409
Sum	<u>7 210 630</u>	<u>6 731 977</u>

Konsernintern fordring og gjeld er renteberegnet med 2,0 %. Kostnadsførte renter i 2020 utgjør kr 91 544 (kr 201 212 i 2019) og inntektsførte renter utgjør kr 247 294 (kr 710 393 i 2019).

Selskapet har gitt nærstående selskap av aksjonær ett lån, og inntektsførte renter i 2020 utgjør kr 78 723 (kr 192 565 i 2019).

Nærstående selskap av aksjonær har ytt lån til selskapet, og kostnadsførte renter i 2020 utgjør kr 26 090 (kr 47 761 i 2019).

Lån fra aksjonærer utgjør per 31.12.20 kr 1 578 970 (kr 1 946 399 pr. 31.12.19). Lånene er renteberegnet med 2,0 % og kostnadsførte renter i 2020 utgjør kr 38 590 (kr 80 606 i 2019).

Lån fra nærstående av aksjonær utgjør per 31.12.20 kr 151 741 (kr 221 453 per 31.12.19). Lånet er renteberegnet med 2,0% og kostnadsførte renter i 2020 utgjør kr 4 836 (kr 11 669 i 2019).

#### Administrative tjenester

Morselskapet belaster datterselskaper og nærstående selskaper for administrative tjenester etter utført arbeid. Datterselskaper er i 2020 fakturert med kr 53 500 (kr 52 500 i 2019) for administrative tjenester. Nærstående selskap er fakturert med kr 283 000 (kr 279 000 i 2019).

#### Internt salg og kjøp

Salg av biler til BG Bilutleie AS (nærstående av aksjonær) utgjør kr 639 340 (kr 1 171 518 i 2019). Kjøp av biler fra BG Bilutleie AS (nærstående av aksjonær) utgjør kr 2 034 906 (kr 1 088 698 i 2019). Utleie av biler til BG Bilutleie AS (nærstående av aksjonær) utgjør kr 525 067 (kr 566 660 i 2019). Leie av biler fra BG Bilutleie AS (nærstående av aksjonær) utgjør kr 557 379 (kr 576 583 i 2019). Salg av tjenester til BG Bilutleie AS (nærstående av aksjonær) i forbindelse med klargjøring av leiebiler og skadereprasjoner utgjør i 2020 kr 457 894 (kr 686 374 i 2019).

#### Leie av bygg

Selskapet leier bygning av Myklagaard Eiendom AS (nærstående av aksjonær). Kostnadsført husleie i 2020 utgjør kr 516 371 (kr 508 125 i 2019).

Selskapet leier lokaler av datterselskapet R-Senteret. Kostnadsført husleie i 2020 utgjør kr 471 928 (kr 460 080 i 2019).



**Bil & Gummiservice AS**

Org.nr: 914 458 250

**Noter til regnskapet for 2020**

Note 13 - Skatt

Morselskap		Årets skattekostnad fordeler seg på:		Konsern	
2020	2019			2020	2019
682 495	543 770	Betalbar skatt		1 096 237	861 431
-208 410	-440 834	Endring utsatt skatt		-347 728	-572 209
<u>474 085</u>	<u>102 936</u>	Årets totale skattekostnad		<u>748 509</u>	<u>289 222</u>

Morselskap		Beregning av årets skattegrunnlag:		Konsern	
2020	2019			2020	2019
2 148 080	452 226	Ordinært resultat før skattekostnad		3 389 997	1 295 461
6 854	15 667	Permanente forskjeller		12 320	19 184
947 316	2 003 790	Endring i midlertidige forskjeller		1 580 578	2 600 944
<u>3 102 250</u>	<u>2 471 683</u>	Årets skattegrunnlag		<u>4 982 895</u>	<u>3 915 589</u>
682 495	543 770	Betalbar skatt (22%) av årets skattegrunnlag		1 096 237	861 431

Morselskap		Oversikt over midlertidige forskjeller		Konsern	
2020	2019			2020	2019
4 144 560	5 073 372	Driftsmidler		12 355 553	13 917 627
-200 000	-200 000	Varebeholdning		-200 000	-200 000
-50 000	-50 000	Utestående fordringer		-50 000	-50 000
74 016	92 520	Gevinst- og tapskonto		74 016	92 520
-2 942 442	-2 942 442	Regnskapsmessige avsetninger, fremtidig vedlikehold mv		-2 942 422	-2 942 422
<u>1 026 134</u>	<u>1 973 450</u>	Netto midlertidige forskjeller pr 31.12		<u>9 237 147</u>	<u>10 817 725</u>
225 749	434 159	Utsatt skatt (22%)		2 032 172	2 379 900

Note 14 - Egenkapital

Morselskap	Aksjekapital	Annen egenkapital	Sum
Egenkapital 01.01.2020	1 400 000	28 226 287	29 626 287
Årsresultat	0	1 673 995	1 673 995
<u>Egenkapital 31.12.2020</u>	<u>1 400 000</u>	<u>29 900 282</u>	<u>31 300 282</u>

Konsern	Aksjekapital	Annen egenkapital	Sum
Egenkapital 01.01.2020	1 400 000	32 001 424	33 401 424
Årsresultat	0	2 641 488	2 641 488
<u>Egenkapital 31.12.2020</u>	<u>1 400 000</u>	<u>34 642 912</u>	<u>36 042 912</u>



## Bil & Gummiservice AS

Org.nr: 914 458 250

### Noter til regnskapet for 2020

#### Note 15 - Aksjekapital og aksjonærinformasjon

##### Morselskap

Aksjekapitalen i Bil og Gummiservice AS består av 1 400 aksje a NOK 1 000.

Det foreligger ikke flere aksjeklasser.

Oversikt over aksjonærene i selskapet pr. 31.12:

	A-aksjer	Eier- andel	Stemme- andel
Henning Chr. Myklebust	600	42,86 %	42,86 %
Hans Olav Myklebust	600	42,86 %	42,86 %
Svanhild Myklebust	200	14,29 %	14,29 %
Sum	1 400	100,00 %	100,00 %

#### Note 16 - Hendelser etter balansedagen

##### Morselskap

Utbruddet av Covid-19 og myndighetenes tiltak for å begrense dets spredning har medført betydelig økonomisk usikkerhet både i Norge og resten av verden.

For Bil & Gummiservice AS medførte denne helt spesielle lands- og verdenssituasjonen permitteringer og omsetningsreduksjon i de to – tre første månedene etter nedstengningen av Norge i mars 2020. Aktiviteten kom imidlertid sterkt tilbake, og totalt sett har ikke dette medført noen vesentlig påvirkning på selskapets økonomiske stilling så langt i 2021.

Dersom situasjonen blir langvarig, er det vanskelig å si hvordan dette vil påvirke driften i selskapet på lang sikt. Dette kan avhenge av ytterligere nasjonale og internasjonale restriksjoner og om kunder blir rammet av betalingsproblem og i verste fall konkurs.



Building a better  
working world

Statsautoriserte revisorer  
Ernst & Young AS

DaaeGården, NO-6010 Ålesund  
Langlandsvegen 1, NO-6010 Ålesund

Foretaksregisteret: NO 976 389 387 MVA  
Tlf: +47 24 00 24 00

Fax:

www.ey.no

Medlemmer av Den norske revisorforening

## UAVHENGIG REVISORS BERETNING

Til generalforsamlingen i Bil & Gummiservice AS

### Uttalelse om revisjonen av årsregnskapet

#### Konklusjon

Vi har revidert årsregnskapet for Bil & Gummiservice AS som består av selskapsregnskap og konsernregnskap. Selskapsregnskapet og konsernregnskapet består av balanse per 31. desember 2020, resultatregnskap og kontantstrømoppstilling for regnskapsåret avsluttet per denne datoen, og en beskrivelse av vesentlige anvendte regnskapsprinsipper og andre noteopplysninger.

Etter vår mening er årsregnskapet avgitt i samsvar med lov og forskrifter og gir et rettviseende bilde av selskapets og konsernets finansielle stilling per 31. desember 2020, og av deres resultater og kontantstrømmer for regnskapsåret avsluttet per denne datoen i samsvar med regnskapslovens regler og god regnskapsskikk i Norge.

#### Grunnlag for konklusjonen

Vi har gjennomført revisjonen i samsvar med lov, forskrift og god revisjonsskikk i Norge, herunder de internasjonale revisjonsstandardene (ISA-ene). Våre oppgaver og plikter i henhold til disse standardene er beskrevet i avsnittet *Revisors oppgaver og plikter ved revisjonen av årsregnskapet*. Vi er uavhengige av selskapet og konsernet i samsvar med de relevante etiske kravene i Norge knyttet til revisjon slik det kreves i lov og forskrift. Vi har også overholdt våre øvrige etiske forpliktelser i samsvar med disse kravene. Etter vår oppfatning er innhentet revisjonsbevis tilstrekkelig og hensiktsmessig som grunnlag for vår konklusjon.

#### Øvrig informasjon

Øvrig informasjon omfatter informasjon i selskapets årsrapport bortsett fra årsregnskapet og den tilhørende revisjonsberetningen. Styret og daglig leder (ledelsen) er ansvarlig for den øvrige informasjonen. Vår uttalelse om revisjonen av årsregnskapet dekker ikke den øvrige informasjonen, og vi attesterer ikke den øvrige informasjonen.

I forbindelse med revisjonen av årsregnskapet er det vår oppgave å lese den øvrige informasjonen med det formål å vurdere hvorvidt det foreligger vesentlig inkonsistens mellom den øvrige informasjonen og årsregnskapet eller kunnskap vi har opparbeidet oss under revisjonen, eller hvorvidt den tilsynelatende inneholder vesentlig feilinformasjon. Dersom vi konkluderer med at den øvrige informasjonen inneholder vesentlig feilinformasjon, er vi pålagt å rapportere det. Vi har ingenting å rapportere i så henseende.

#### Ledelsens ansvar for årsregnskapet

Ledelsen er ansvarlig for å utarbeide årsregnskapet i samsvar med lov og forskrifter, herunder for at det gir et rettviseende bilde i samsvar med regnskapslovens regler og god regnskapsskikk i Norge. Ledelsen er også ansvarlig for slik intern kontroll som den finner nødvendig for å kunne utarbeide et årsregnskap som ikke inneholder vesentlig feilinformasjon, verken som følge av misligheter eller feil.

Ved utarbeidelsen av årsregnskapet må ledelsen ta standpunkt til selskapets evne til fortsatt drift og opplyse om forhold av betydning for fortsatt drift. Forutsetningen om fortsatt drift skal legges til grunn for årsregnskapet med mindre ledelsen enten har til hensikt å avvike selskapet eller legge ned virksomheten, eller ikke har noe annet realistisk alternativ.



Building a better  
working world

## Revisors oppgaver og plikter ved revisjonen av årsregnskapet

Vårt mål er å oppnå betryggende sikkerhet for at årsregnskapet som helhet ikke inneholder vesentlig feilinformasjon, verken som følge av misligheter eller feil, og å avgi en revisjonsberetning som inneholder vår konklusjon. Betryggende sikkerhet er en høy grad av sikkerhet, men ingen garanti for at en revisjon utført i samsvar med lov, forskrift og god revisjonsskikk i Norge, herunder ISA-ene, alltid vil avdekke vesentlig feilinformasjon. Feilinformasjon kan skyldes misligheter eller feil og er å anse som vesentlig dersom den enkeltvis eller samlet med rimelighet kan forventes å påvirke de økonomiske beslutningene som brukerne foretar på grunnlag av årsregnskapet.

Som del av en revisjon i samsvar med lov, forskrift og god revisjonsskikk i Norge, herunder ISA-ene, utøver vi profesjonelt skjønn og utviser profesjonell skepsis gjennom hele revisjonen. I tillegg

- ▶ identifiserer og anslår vi risikoen for vesentlig feilinformasjon i årsregnskapet, enten det skyldes misligheter eller feil. Vi utformer og gjennomfører revisjonshandlinger for å håndtere slike risikoer, og innhenter revisjonsbevis som er tilstrekkelig og hensiktsmessig som grunnlag for vår konklusjon. Risikoen for at vesentlig feilinformasjon som følge av misligheter ikke blir avdekket, er høyere enn for feilinformasjon som skyldes feil, siden misligheter kan innebære samarbeid, forfalskning, bevisste utelatelser, uriktige fremstillinger eller overstyring av intern kontroll;
- ▶ opparbeider vi oss en forståelse av den interne kontrollen som er relevant for revisjonen, for å utforme revisjonshandlinger som er hensiktsmessige etter omstendighetene, men ikke for å gi uttrykk for en mening om effektiviteten av selskapets interne kontroll;
- ▶ vurderer vi om de anvendte regnskapsprinsippene er hensiktsmessige og om regnskapsestimater og tilhørende noteopplysninger utarbeidet av ledelsen er rimelige;
- ▶ konkluderer vi på om ledelsens bruk av fortsatt drift-forutsetningen er hensiktsmessig, og, basert på innhentede revisjonsbevis, hvorvidt det foreligger vesentlig usikkerhet knyttet til hendelser eller forhold som kan skape betydelig tvil om selskapets evne til fortsatt drift. Dersom vi konkluderer med at det foreligger vesentlig usikkerhet, kreves det at vi i revisjonsberetningen henleder oppmerksomheten på tilleggsopplysningene i årsregnskapet. Hvis slike tilleggsopplysninger ikke er tilstrekkelige, må vi modifisere vår konklusjon. Våre konklusjoner er basert på revisjonsbevis innhentet frem til datoen for revisjonsberetningen. Etterfølgende hendelser eller forhold kan imidlertid medføre at selskapets evne til fortsatt drift ikke lenger er til stede;
- ▶ vurderer vi den samlede presentasjonen, strukturen og innholdet i årsregnskapet, inkludert tilleggsopplysningene, og hvorvidt årsregnskapet gir uttrykk for de underliggende transaksjonene og hendelsene på en måte som gir et rettviseende bilde;
- ▶ innhenter vi tilstrekkelig og hensiktsmessig revisjonsbevis vedrørende den finansielle informasjonen til enhetene eller forretningsområdene i konsernet for å kunne gi uttrykk for en mening om konsernregnskapet. Vi er ansvarlige for å fastsette strategien for, samt å følge opp og gjennomføre konsernrevisjonen, og vi har et udelte ansvar for konklusjonen på revisjonen av konsernregnskapet.

Vi kommuniserer med styret blant annet om det planlagte omfanget av revisjonen, tidspunktet for vårt revisjonsarbeid og eventuelle vesentlige funn i vår revisjon, herunder vesentlige svakheter i den interne kontrollen som vi avdekker gjennom vårt arbeid.

## Uttalelse om øvrige lovmessige krav

### Konklusjon om årsberetningen

Basert på vår revisjon av årsregnskapet som beskrevet ovenfor, mener vi at opplysningene i årsberetningen om årsregnskapet, forutsetningen om fortsatt drift og er konsistente med årsregnskapet og i samsvar med lov og forskrifter.

### Konklusjon om registrering og dokumentasjon

Basert på vår revisjon av årsregnskapet som beskrevet ovenfor, og kontrollhandlinger vi har funnet nødvendige i henhold til internasjonal standard for attestasjonsoppdrag (ISAE) 3000 «Attestasjonsoppdrag som ikke er revisjon eller forenklet revisorkontroll av historisk finansiell informasjon», mener vi at ledelsen har oppfylt sin plikt til å sørge for ordentlig og oversiktlig registrering

Uavhengig revisors beretning - Bil & Gummiservice AS

A member firm of Ernst & Young Global Limited

Perneo Dokumentnr: MS5PMG-CC2V5-DOTIS-C2UHF-2J00H-FEMZJ



Building a better  
working world

og dokumentasjon av selskapets regnskapsopplysninger i samsvar med lov og god bokføringskikk i Norge.

Ålesund, 29. september 2021  
ERNST & YOUNG AS

*Revisjonsberetningen er signert elektronisk*

Ivar-André Norvik  
statsautorisert revisor

Penneo Dokumentnøkkel: M5PMG-CC2V5-D0TIS-C2UHF-2J00H-FEMZJ

Uavhengig revisors beretning - Bil & Gummiservice AS

A member firm of Ernst & Young Global Limited



# PENNEO

Signaturene i dette dokumentet er juridisk bindende. Dokument signert med "Penneo™ - sikker digital signatur".  
De signerende parter sin identitet er registrert, og er listet nedenfor.

"Med min signatur bekrefter jeg alle datoer og innholdet i dette dokument."

## Ivar-Andre Årnes Norvik

Statsautorisert revisor

Serienummer: 9578-5998-4-1416660

IP: 145.62.xxx.xxx

2021-09-29 15:57:17 UTC



Penneo Dokumentnøkkel: M5PMG-CC2V5-D0TIS-C2UI#-2J00H-FEMZJ

Dokumentet er signert digitalt, med **Penneo.com**. Alle digitale signatur-data i dokumentet er sikret og validert av den datamaskin-utregnede hash-verdien av det opprinnelige dokument. Dokumentet er låst og tids-stemplet med et sertifikat fra en betrodd tredjepart. All kryptografisk bevis er integrert i denne PDF, for fremtidig validering (hvis nødvendig).

### Hvordan bekrefter at dette dokumentet er originalen?

Dokumentet er beskyttet av ett Adobe CDS sertifikat. Når du åpner dokumentet i

Adobe Reader, skal du kunne se at dokumentet er sertifisert av **Penneo e-signature service <penneo@penneo.com>**. Dette garanterer at innholdet i dokumentet ikke har blitt endret.

Det er lett å kontrollere de kryptografiske beviser som er lokalisert inne i dokumentet, med Penneo validator - <https://penneo.com/validate>