



## ÅRSREGNSKAPET FOR REGNSKAPSÅRET 2019 - GENERELL INFORMASJON

### Enheten

Organisasjonsnummer:	916 162 634
Organisasjonsform:	Aksjeselskap
Foretaksnavn:	VALUE KRISTIANSAND AS
Forretningsadresse:	Markens gate 9 4610 KRISTIANSAND S

### Regnskapsår

Årsregnskapets periode:	01.01.2019 - 31.12.2019
-------------------------	-------------------------

### Konsern

Morselskap i konsern:	Ja
Konsernregnskap lagt ved:	Nei

### Regnskapsregler

Regler for små foretak benyttet:	Ja
Benyttet ved utarbeidelsen av årsregnskapet til selskapet:	Regnskapslovens alminnelige regler

### Årsregnskapet fastsatt av kompetent organ

Bekreftet av representant for selskapet:	Bjørn Roland
Dato for fastsettelse av årsregnskapet:	30.04.2020

### Grunnlag for avgivelse

År 2019: Årsregnskapet er elektronisk innlevert  
År 2018: Tall er hentet fra elektronisk innlevert årsregnskap fra 2019

*Det er ikke krav til at årsregnskapet m.v. som sendes til Regnskapsregisteret er undertegnet. Kontrollen på at dette er utført ligger hos revisor/enhetens øverste organ. Sikkerheten ivaretas ved at innsender har rolle/rettighet for innsending av årsregnskapet via Altinn, og ved at det bekreftes at årsregnskapet er fastsatt av kompetent organ.*

Brønnøysundregistrene, 17.10.2021



## Resultatregnskap

Beløp i: NOK	Note	2019	2018
<b>RESULTATREGNSKAP</b>			
<b>Inntekter</b>			
Salgsinntekt		30 991 128	21 785 358
Annen driftsinntekt		110 500	
<b>Sum inntekter</b>		<b>31 101 628</b>	<b>21 785 358</b>
<b>Kostnader</b>			
Varekostnad		4 283 506	1 883 184
Lønnskostnad	1, 2, 3	18 477 182	14 839 601
Avskrivning på driftsmidler og immaterielle eiendeler	5, 15	541 986	298 994
Nedskrivning av varige driftsmidler og immaterielle eiendeler	15	10 093	
Annen driftskostnad	4	7 593 974	4 695 048
<b>Sum kostnader</b>		<b>30 906 741</b>	<b>21 716 826</b>
<b>Driftsresultat</b>		<b>194 886</b>	<b>68 532</b>
<b>Finansinntekter og finanskostnader</b>			
Inntekt på investering i datter-/tilknyttet selskap			149 021
Annen renteinntekt		9 777	605
<b>Sum finansinntekter</b>		<b>9 777</b>	<b>149 626</b>
Annen rentekostnad		111 496	100 612
Annen finanskostnad			2 712
<b>Sum finanskostnader</b>		<b>111 496</b>	<b>103 324</b>
<b>Netto finans</b>		<b>-101 719</b>	<b>46 302</b>
<b>Ordinært resultat før skattekostnad</b>		<b>93 168</b>	<b>114 834</b>
Skattekostnad på ordinært resultat	6	-7 557	
<b>Ordinært resultat etter skattekostnad</b>		<b>100 725</b>	<b>114 834</b>
<b>Årsresultat</b>		<b>100 725</b>	<b>114 834</b>
<b>Overføringer og disponeringer</b>			
Utbytte			207 417
Annen egenkapital		100 725	-92 583



## Resultatregnskap

<b>Beløp i: NOK</b>	<b>Note</b>	<b>2019</b>	<b>2018</b>
Sum overføringer og disponeringer		100 725	114 834



## Balanse

Beløp i: NOK	Note	2019	2018
<b>BALANSE - EIENDELER</b>			
<b>Anleggsmidler</b>			
<b>Immaterielle eiendeler</b>			
Utsatt skattefordel		219 478	
Goodwill	15	2 507 143	
<b>Sum immaterielle eiendeler</b>		<b>2 726 621</b>	
<b>Varige driftsmidler</b>			
Driftsløsøre, inventar, verktøy, kontormaskiner, ol.	5	1 056 844	1 105 535
<b>Sum varige driftsmidler</b>		<b>1 056 844</b>	<b>1 105 535</b>
<b>Finansielle anleggsmidler</b>			
Investering i datterselskap	14	1 200 000	1 200 000
<b>Sum finansielle anleggsmidler</b>		<b>1 200 000</b>	<b>1 200 000</b>
<b>Sum anleggsmidler</b>		<b>4 983 466</b>	<b>2 305 535</b>
<b>Omløpsmidler</b>			
<b>Varer</b>			
<b>Fordringer</b>			
Kundefordringer	8	5 722 249	3 344 064
Andre fordringer		211 278	84 900
Konsernfordringer		1 003 425	149 021
<b>Sum fordringer</b>		<b>6 936 952</b>	<b>3 577 984</b>
<b>Bankinnskudd, kontanter og lignende</b>			
Bankinnskudd, kontanter og lignende	9	717 862	979 229
<b>Sum bankinnskudd, kontanter og lignende</b>		<b>717 862</b>	<b>979 229</b>
<b>Sum omløpsmidler</b>		<b>7 654 814</b>	<b>4 557 213</b>
<b>SUM EIENDELER</b>		<b>12 638 280</b>	<b>6 862 748</b>

## BALANSE - EGENKAPITAL OG GJELD



## Balanse

Beløp i: NOK	Note	2019	2018
<b>Egenkapital</b>			
<b>Innskutt egenkapital</b>			
Aksjekapital (100 000 aksjer à kr 1,00)	10, 11, 12, 13	100 000	100 000
Beholdning av egne aksjer	12		-2 500
Annen innskutt egenkapital	12	322 500	
<b>Sum innskutt egenkapital</b>		<b>422 500</b>	<b>97 500</b>
<b>Opptjent egenkapital</b>			
Annen egenkapital	12	357 407	256 683
<b>Sum opptjent egenkapital</b>		<b>357 407</b>	<b>256 683</b>
<b>Sum egenkapital</b>	12	<b>779 907</b>	<b>354 183</b>
<b>Gjeld</b>			
<b>Langsiktig gjeld</b>			
<b>Annen langsiktig gjeld</b>			
Gjeld til kredittinstitusjoner		1 300 000	
<b>Sum annen langsiktig gjeld</b>		<b>1 300 000</b>	
<b>Sum langsiktig gjeld</b>		<b>1 300 000</b>	<b>0</b>
<b>Kortsiktig gjeld</b>			
Gjeld til kredittinstitusjoner		1 808 967	
Leverandørgjeld		2 815 621	550 918
Betalbar skatt		211 921	
Skyldige offentlige avgifter		2 361 190	1 790 346
Utbytte			207 417
Kortsiktig konserngjeld			2 188 409
Annen kortsiktig gjeld		3 360 674	1 771 475
<b>Sum kortsiktig gjeld</b>		<b>10 558 372</b>	<b>6 508 565</b>
<b>Sum gjeld</b>		<b>11 858 372</b>	<b>6 508 565</b>
<b>SUM EGENKAPITAL OG GJELD</b>		<b>12 638 280</b>	<b>6 862 748</b>



## Noter 2019

### VALUE ACCOUNTING KRISTIANSAND AS

#### Regnskapsprinsipper

Årsregnskapet er satt opp i samsvar med regnskapsloven og god regnskapsskikk for små foretak.

#### Salgsinntekter

Tjenester inntektsføres etter hvert som de leveres. Salg av lisenser inntektsføres over abonnementsperioden.

#### Klassifisering og vurdering av balanseposter

Omløpsmidler og kortsiktig gjeld omfatter poster som knytter seg til varekretsløpet. For andre poster enn kundefordringer omfattes poster som forfaller til betaling innen ett år etter transaksjonsdagen. Anleggsmidler er eiendeler bestemt til varig eie og bruk. Langsiktig gjeld er gjeld som forfaller senere enn ett år etter transaksjonsdagen.

Omløpsmidler vurderes til laveste av anskaffelseskost og virkelig verdi. Kortsiktig gjeld balanseføres til nominelt beløp på etableringstidspunktet.

Anleggsmidler vurderes til anskaffelseskost. Varige anleggsmidler avskrives etter en fornuftig avskrivningsplan. Anleggsmidlene nedskrives til virkelig verdi ved verdifall som ikke forventes å være forbigående.

#### Fordringer

Kundefordringer og andre fordringer er oppført i balansen til pålydende etter fradrag for avsetning til forventet tap. Avsetning til tap gjøres på grunnlag av individuelle vurderinger av de enkelte fordringene. I tillegg gjøres det for øvrige kundefordringer en uspesifisert avsetning for å dekke antatt tap.

#### Varige driftsmidler

Varige driftsmidler balanseføres og avskrives over driftsmidlenes levetid dersom de har antatt levetid over 3 år og har en kostpris som overstiger kr 15.000. Direkte vedlikehold av driftsmidler kostnadsføres løpende under driftskostnader, mens påkostninger eller forbedringer tillegges driftsmidlets kostpris og avskrives i takt med driftsmidlet.

#### Forøvrig er følgende regnskapsprinsipper anvendt:

Pengeposter i utenlandsk valuta er verdsatt til kursen ved regnskapsårets slutt og kostmetoden er benyttet for investeringer i datterselskap/tilknyttet selskap. Egne utgifter til forskning og utvikling og til utvikling av rettigheter er kostnadsført.

Utbytte er inntektsført samme år som det er avsatt i datterselskap/tilknyttet selskap, dersom det er sannsynlig at beløpet vil mottas. Ved utbytte som overstiger andel av tilbakeholdt resultat etter kjøpet representerer den overskytende del tilbakebetaling av investert kapital, og er fratrukket investeringens verdi i balansen.

#### Skatt

Skattekostnaden i resultatregnskapet omfatter både periodens betalbare skatt og endring i utsatt skatt. Utsatt skatt er beregnet med 22% på grunnlag av de midlertidige forskjeller som eksisterer mellom regnskapsmessige og skattemessige verdier, samt formuesmessig underskudd til fremføring ved utgangen av regnskapsåret. Skatteøkende og skattereduserende midlertidige forskjeller som reverserer eller kan reversere i samme periode er fastsatt og skattevirkningen er beregnet på nettogrunnlaget.

Selskapet har ikke endret regnskapsprinsipp fra 2018 til 2019.

#### Note 1 - Lønnskostnader etc

	2019	2018
Lønn	15 331 220	12 208 614
Arbeidsgiveravgift	2 279 725	1 771 621
Pensjonskostnader	599 900	500 054
Andre relaterte ytelser / Refusjoner	266 338	359 312
<b>Sum</b>	<b>18 477 182</b>	<b>14 839 601</b>

Foretaket har sysselsatt 25 årsverk i regnskapsåret.



## Note 2 - Obligatorisk tjenestepensjon

### Obligatorisk tjenestepensjon

Foretaket er pliktig til å ha tjenestepensjonsordning etter lov om obligatorisk tjenestepensjon, og har opprettet en ordning som tilfredsstillende de lovbestemte kravene.

## Note 3 - Ytelse til ledende personer

### Ytelse til ledende personer

Type ytelse	Daglig leder
Lønn	829 474
Pensjonsutgifter	36 974
Annen godtgjørelse	6 984

## Note 4 - Revisjon

Kostnadsført revisjonshonorar for 2019 utgjør kr 25 000. Honorar for annen bistand utgjør kr 0 .

## Note 5 - Spesifikasjon av varige driftsmidler

	Driftsløsøre, inventar o.l	Goodwill
Anskaffelseskost 01.01.2019	1 620 481	0
Tilgang i året	410 532	2 600 000
Avgang i året	0	0
<b>Anskaffelseskost 31.12.2019</b>	<b>2 031 013</b>	<b>2 600 000</b>
Akk. av- og nedskr. 01.01.2019	(514 947)	0
Akkumulerte avskr. 31.12.2019	(964 076)	(92 857)
Akkumulerte nedskr. 31.12.2019	(10 093)	0
<b>Balanseført verdi pr. 31.12.2019</b>	<b>1 056 844</b>	<b>2 507 143</b>
Årets avskrivninger	(449 129)	(92 857)
Økonomisk levetid	3 - 5 år	7 år
<b>Avskrivningsplan: Lineær</b>	<b>20 - 33,33 %</b>	<b>14,29 %</b>



## Note 6 - Skatt

	2019	2018
Ordinært resultat før skattekostnad	93 168	114 834
+/- Permanente forskjeller	3 000	(126 188)
+/- Årets endring i midlertidige forskjeller	1 114 031	(189 119)
- Fremførbart underskudd / korreksjonsinntekt	(246 920)	
<b>Årets skattegrunnlag</b>	<b>963 278</b>	<b>(200 472)</b>
Betalbar inntektsskatt for selskapet basert på 22%	211 921	
Sum	211 921	
+/- Endring i utsatt skatt	(219 478)	
<b>Skattekostnad i resultatregnskapet</b>	<b>(7 557)</b>	<b>0</b>
Betalbar skatt i skattekostnad	211 921	
<b>Betalbar skatt i balansen</b>	<b>211 921</b>	<b>0</b>

## Note 7 - Midl. forskjeller - Utsatt skatt/skattefordel

Utsatt skatt/utsatt skattefordel i balansen avsettes på grunnlag av forskjeller mellom regnskapsmessige og skattemessige verdier i henhold til norsk regnskapsstandard for skatt. Midlertidige skatteøkende og skattereduserende forskjeller som kan utlignes er nettopført.

Midlertidige forskjeller knyttet til:	01.01.2019	31.12.2019	Endring
Anleggsmidler	116 923	440 183	(323 260)
Omløpsmidler	(517)	(109 605)	109 088
Kortsiktig gjeld	0	(1 328 204)	1 328 204
Skattemessig fremførbart underskudd	(246 920)	0	(246 920)
Netto forskjeller	(130 515)	(997 626)	867 111
Skattereduserende forskjeller som ikke kan utlignes	130 515	0	130 515
Sum midlertidige forskjeller	0	(997 626)	997 626
<b>Utsatt skattefordel 31.12.19. basert på 22%</b>	<b>0</b>	<b>(219 478)</b>	<b>219 478</b>

## Note 8 - Kundefordringer

Kundefordringer er vurdert til pålydende, nedskrevet med forventet tap på fordringer.

	2019	2018
Kundefordringer til pålydende	5 953 704	3 408 672
Avsatt til dekning av usikre fordringer	(231 455)	(64 608)
<b>Netto oppførte kundefordringer</b>	<b>5 722 249</b>	<b>3 344 064</b>

## Note 9 - Bankinnskudd

I posten for bankinnskudd inngår egen konto for bundne skattetreksmidler med kr 708 741. Skyldig skattetrekk er kr 708 684.

## Note 10 - Aksjekapital

Foretaket har 100 000 aksjer, pålydende kr 1,00, noe som gir en samlet aksjekapital på kr 100 000.

Foretaket har én aksjeklasse. Alle aksjer har lik stemme- og utbytterett.



## Note 11 - Aksjonærer

Foretaket har 5 aksjonærer.

Aksjonærens navn	Antall aksjer	Eierandel
VALUE GROUP AS	75 500	75,50%
HARAMBEE CONSULTING AS	14 500	14,50%
Nygård, Atle Topstad	5 000	5,00%
NIKNIL AS	2 500	2,50%
Thomas, Thorsen	2 500	2,50%
<b>Sum</b>	<b>100 000</b>	<b>100,00%</b>

## Note 12 - Egenkapital

	Aksjekapital	Egne aksjer	Anne innsjutt EK	Annen EK	Sum
Egenkapital 01.01.2019	100 000	(2 500)	0	256 683	354 183
Endring egne aksjer		2 500			2 500
Økning annen innskutt EK			322 500		322 500
Årets resultat				93 168	93 168
<b>Egenkapital 31.12.2019</b>	<b>100 000</b>	<b>0</b>	<b>322 500</b>	<b>349 850</b>	<b>772 350</b>

## Note 13 - Aksjeinnehav

### Aksjeinnehav ledende personer

Tittel	Navn	Antall aksjer
Daglig leder	Thomas Thorsen	2 500
Styrets leder	Bjørn Roland *	17 327
Styremedlem	Jørgen Småbrekke (Harambee Consulting AS)	19 500
Styremedlem	Gard Ådne Kverneland **	25 350

\* Eier aksjene gjennom eierskap i Ergo Finans AS som eier 26,5% av Value Accounting AS

\*\* Eier aksjene gjennom eierskap i Brødrene Kverneland Invest AS som eier 39% av Value Group AS

## Note 14 - Investering i Datterselskap

### Investering i Datterselskap

Foretaksnavn	Foretakssted	Eierandel/ stemmeandel	Selskapets egenkapital "31. desember 2019"	Selskapets resultat for 2019
Value Accounting Kragerø AS	Kragerø	51%	102 010	2 010

## Note 15 - Spesifikasjon av immaterielle eiendeler

	Goodwill
Anskaffelseskost 01.01.2019	
Tilgang i året	2 600 000
Avgang i året	0
<b>Anskaffelseskost 31.12.2019</b>	<b>2 600 000</b>

Avskr., nedskr. og rev. nedskr  
01.01.2019

Akkumulerte avskr. 31.12.2019 (92 857)

**Balanseført verdi pr. 31.12.2019 2 507 143**

Årets avskrivninger (92 857)

Økonomisk levetid 7 år

**Avskrivningsplan: Lineær 14,29 %**



## Hendelse etter balansedagen

Etter balansedagen har det oppstått en rekke forhold i Norge og internasjonalt, som følge av spredning av koronavirus. Det er stor usikkerhet vedrørende hvordan denne ekstraordinære situasjonen vil påvirke selskapets forretningsdrift. Situasjonen følges opp av styret og ledelsen i samarbeid med øvrige ansatte og selskapets forbindelser. På tidspunktet for avleggelse av årsregnskapet foreligger ikke informasjon som gir grunnlag for andre regnskapsmessige vurderinger og opplysninger enn de som er lagt til grunn i årsregnskapet.



RSM Norge AS

Til generalforsamlingen i Value Accounting Kristiansand AS

Veverigata 18, 4514 Mandal  
Veverigata 20, 4514 Mandal  
Org.nr: 982 316 588 MVA

T +47 38 07 07 00  
F +47 23 11 42 01

[www.rsmnorge.no](http://www.rsmnorge.no)

## Uavhengig revisors beretning

### Uttalelse om revisjonen av årsregnskapet

#### Konklusjon

Vi har revidert Value Accounting Kristiansand AS' årsregnskap som viser et overskudd på kr 100 725. Årsregnskapet består av balanse per 31. desember 2019, resultatregnskap for regnskapsåret avsluttet per denne datoen og noter til årsregnskapet, herunder et sammendrag av viktige regnskapsprinsipper.

Etter vår mening er det medfølgende årsregnskapet avgitt i samsvar med lov og forskrifter og gir et rettvise bilde av selskapets finansielle stilling per 31. desember 2019, og av dets resultater for regnskapsåret avsluttet per denne datoen i samsvar med regnskapslovens regler og god regnskapsskikk i Norge.

#### Grunnlag for konklusjonen

Vi har gjennomført revisjonen i samsvar med lov, forskrift og god revisjonsskikk i Norge, herunder de internasjonale revisjonsstandardene International Standards on Auditing (ISA-ene). Våre oppgaver og plikter i henhold til disse standardene er beskrevet i Revisors oppgaver og plikter ved revisjon av årsregnskapet. Vi er uavhengige av selskapet slik det kreves i lov og forskrift, og har overholdt våre øvrige etiske forpliktelser i samsvar med disse kravene. Etter vår oppfatning er innhentet revisjonsbevis tilstrekkelig og hensiktsmessig som grunnlag for vår konklusjon.

#### Styrets og daglig leders ansvar for årsregnskapet

Styret og daglig leder (ledelsen) er ansvarlig for å utarbeide årsregnskapet i samsvar med lov og forskrifter, herunder for at det gir et rettvise bilde i samsvar med regnskapslovens regler og god regnskapsskikk i Norge. Ledelsen er også ansvarlig for slik internkontroll som den finner nødvendig for å kunne utarbeide et årsregnskap som ikke inneholder vesentlig feilinformasjon, verken som følge av misligheter eller utilsiktede feil.

Ved utarbeidelsen av årsregnskapet må ledelsen ta standpunkt til selskapets evne til fortsatt drift og opplyse om forhold av betydning for fortsatt drift. Forutsetningen om fortsatt drift skal legges til grunn for årsregnskapet så lenge det ikke er sannsynlig at virksomheten vil bli avvirket.

#### Revisors oppgaver og plikter ved revisjonen av årsregnskapet

Vårt mål med revisjonen er å oppnå betryggende sikkerhet for at årsregnskapet som helhet ikke inneholder vesentlig feilinformasjon, verken som følge av misligheter eller utilsiktede feil, og å avgi en revisjonsberetning som inneholder vår konklusjon. Betryggende sikkerhet er en høy grad av sikkerhet, men ingen garanti for at en revisjon utført i samsvar med lov, forskrift og god revisjonsskikk i Norge, herunder ISA-ene, alltid vil avdekke vesentlig feilinformasjon som eksisterer. Feilinformasjon kan oppstå som følge av misligheter eller utilsiktede feil. Feilinformasjon blir vurdert som vesentlig dersom den enkeltvis eller samlet med rimelighet kan forventes å påvirke økonomiske beslutninger som brukerne foretar basert på årsregnskapet.

For videre beskrivelse av revisors oppgaver og plikter vises det til:  
<https://revisorforeningen.no/revisionsberetninger>

### Uttalelse om andre lovmessige krav

#### Konklusjon om registrering og dokumentasjon

## THE POWER OF BEING UNDERSTOOD

AUDIT | TAX | CONSULTING

RSM Norge AS is a member of the RSM network and trades as RSM. RSM is the trading name used by the members of the RSM network. Each member of the RSM network is an independent accounting and consulting firm which practices in its own right. The RSM network is not itself a separate legal entity in any jurisdiction.

RSM Norge AS er medlem av/ is a member of Den norske Revisorforening.



Revisors beretning 2019 for Value Accounting Kristiansand AS




Basert på vår revisjon av årsregnskapet som beskrevet ovenfor, og kontrollhandlinger vi har funnet nødvendig i henhold til internasjonal standard for attestasjonsoppdrag (ISAE) 3000 «Attestasjonsoppdrag som ikke er revisjon eller forenklet revisorkontroll av historisk finansiell informasjon», mener vi at ledelsen har oppfylt sin plikt til å sørge for ordentlig og oversiktlig registrering og dokumentasjon av selskapets regnskapsopplysninger i samsvar med lov og god bokføringskikk i Norge.


Mandal, 4. juni 2020  
RSM Norge AS


  
Inge Soteland  
Statsautorisert revisor



 Legally signed by  
Jørgen Småbrekke  
18.05.2020

 Legally signed by  
Bjørn Roland  
18.05.2020

 Legally signed by  
Dag Manneråk  
18.05.2020

 Legally signed by  
Thomas Thorsen  
22.05.2020

**Årsregnskap for 2019**

**VALUE ACCOUNTING KRISTIANSAND AS  
4610 KRISTIANSAND**

Innhold

Resultatregnskap

Balanse

Noter

Revisjonsberetning

**Resultatregnskap for 2019**  
**VALUE ACCOUNTING KRISTIANSAND AS**

	Note	2019	2018
Salgsinntekt		30 991 128	21 785 358
Annen driftsinntekt		110 500	0
<b>Sum driftsinntekter</b>		<b>31 101 628</b>	<b>21 785 358</b>
Varekostnad		(4 283 506)	(1 883 184)
Lønnskostnad	1, 2, 3	(18 477 182)	(14 839 601)
Avskrivning på driftsmidler og immaterielle eiendeler	5, 15	(541 986)	(298 994)
Nedskrivning av driftsmidler og immaterielle eiendeler	15	(10 093)	0
Annen driftskostnad	4	(7 593 974)	(4 695 048)
<b>Sum driftskostnader</b>		<b>(30 906 741)</b>	<b>(21 716 826)</b>
<b>Driftsresultat</b>		<b>194 886</b>	<b>68 532</b>
Inntekt på investering i datter-/tilknyttet selskap		0	149 021
Annen renteinntekt		9 777	605
<b>Sum finansinntekter</b>		<b>9 777</b>	<b>149 626</b>
Annen rentekostnad		(111 496)	(100 612)
Annen finanskostnad		0	(2 712)
<b>Sum finanskostnader</b>		<b>(111 496)</b>	<b>(103 324)</b>
<b>Netto finans</b>		<b>(101 719)</b>	<b>46 302</b>
<b>Ordinært resultat før skattekostnad</b>		<b>93 168</b>	<b>114 834</b>
Skattekostnad på ordinært resultat	6	7 557	0
<b>Ordinært resultat</b>		<b>100 725</b>	<b>114 834</b>
<b>Årsresultat</b>		<b>100 725</b>	<b>114 834</b>
<b>Overføringer</b>			
Utbytte		0	207 417
Annen egenkapital		100 725	(92 583)
<b>Sum</b>		<b>100 725</b>	<b>114 834</b>



**Balanse pr. 31. desember 2019**  
**VALUE ACCOUNTING KRISTIANSAND AS**

	Note	2019	2018
<b>EIENDELER</b>			
<b>Anleggsmidler</b>			
<b>Immaterielle eiendeler</b>			
Utsatt skattefordel		219 478	0
Goodwill	15	2 507 143	0
<b>Sum immaterielle eiendeler</b>		<b>2 726 621</b>	<b>0</b>
<b>Varige driftsmidler</b>			
Driftsløsøre, inventar, verktøy, kontormaskiner, ol.	5	1 056 844	1 105 535
<b>Sum varige driftsmidler</b>		<b>1 056 844</b>	<b>1 105 535</b>
<b>Finansielle anleggsmidler</b>			
Investering i datterselskap	14	1 200 000	1 200 000
<b>Sum finansielle anleggsmidler</b>		<b>1 200 000</b>	<b>1 200 000</b>
<b>Sum anleggsmidler</b>		<b>4 983 466</b>	<b>2 305 535</b>
<b>Omløpsmidler</b>			
<b>Fordringer</b>			
Kundefordringer	8	5 722 249	3 344 064
Andre fordringer		211 278	84 900
Konsernfordringer		1 003 425	149 021
<b>Sum fordringer</b>		<b>6 936 952</b>	<b>3 577 984</b>
Bankinnskudd, kontanter og lignende	9	717 862	979 229
<b>Sum bankinnskudd, kontanter og lignende</b>		<b>717 862</b>	<b>979 229</b>
<b>Sum omløpsmidler</b>		<b>7 654 814</b>	<b>4 557 213</b>
<b>Sum eiendeler</b>		<b>12 638 280</b>	<b>6 862 748</b>



## Balanse pr. 31. desember 2019 VALUE ACCOUNTING KRISTIANSAND AS

	Note	2019	2018
<b>EGENKAPITAL OG GJELD</b>			
<b>Egenkapital</b>			
<b>Innskutt egenkapital</b>			
Aksjekapital (100 000 aksjer à kr 1,00)	10, 11, 12, 13	100 000	100 000
Beholdning av egne aksjer	12	0	(2 500)
Annen innskutt egenkapital	12	322 500	0
<b>Sum innskutt egenkapital</b>		<b>422 500</b>	<b>97 500</b>
<b>Opptjent egenkapital</b>			
Annen egenkapital	12	357 407	256 683
<b>Sum opptjent egenkapital</b>		<b>357 407</b>	<b>256 683</b>
<b>Sum egenkapital</b>	12	<b>779 907</b>	<b>354 183</b>
<b>Gjeld</b>			
<b>Annen langsiktig gjeld</b>			
Gjeld til kredittinstitusjoner		1 300 000	0
<b>Sum annen langsiktig gjeld</b>		<b>1 300 000</b>	<b>0</b>
<b>Sum langsiktig gjeld</b>		<b>1 300 000</b>	<b>0</b>
<b>Kortsiktig gjeld</b>			
Gjeld til kredittinstitusjoner		1 808 967	0
Leverandørgjeld		2 815 621	550 918
Betalbar skatt		211 921	0
Skyldige offentlige avgifter		2 361 190	1 790 346
Kortsiktig konserngjeld		0	2 188 409
Utbytte		0	207 417
Annen kortsiktig gjeld		3 360 674	1 771 475
<b>Sum kortsiktig gjeld</b>		<b>10 558 372</b>	<b>6 508 565</b>
<b>Sum gjeld</b>		<b>11 858 372</b>	<b>6 508 565</b>
<b>Sum egenkapital og gjeld</b>		<b>12 638 280</b>	<b>6 862 748</b>

Kristiansand, 30.04.2020

\_\_\_\_\_  
Bjørn Roland  
Styrets leder

\_\_\_\_\_  
Jørgen Småbrekke  
Styremedlem

\_\_\_\_\_  
Dag Manneråk  
Styremedlem

\_\_\_\_\_  
Thomas Thorsen  
Daglig leder