



## ÅRSREGNSKAPET FOR REGNSKAPSÅRET 2021 - GENERELL INFORMASJON

### Enheten

Organisasjonsnummer: 999 542 018  
Organisasjonsform: Aksjeselskap  
Foretaksnavn: EFFATA AS  
Forretningsadresse: Kontorfellesskapet 1724  
Tyinvegen 5151  
2975 VANG I VALDRES

### Regnskapsår

Årsregnskapets periode: 01.01.2021 - 31.12.2021

### Konsern

Morselskap i konsern: Ja  
Konsernregnskap lagt ved: Nei

### Regnskapsregler

Regler for små foretak benyttet: Ja  
Benyttet ved utarbeidelsen av årsregnskapet til selskapet: Regnskapslovens alminnelige regler

### Årsregnskapet fastsatt av kompetent organ

Bekreftet av representant for selskapet: Kjetil Fleten  
Dato for fastsettelse av årsregnskapet: 30.06.2022

### Grunnlag for avgivelse

År 2021: Årsregnskapet er elektronisk innlevert  
År 2020: Tall er hentet fra elektronisk innlevert årsregnskap fra 2021

*Det er ikke krav til at årsregnskapet m.v. som sendes til Regnskapsregisteret er undertegnet. Kontrollen på at dette er utført ligger hos revisor/enhetens øverste organ. Sikkerheten ivaretas ved at innsender har rolle/rettighet for innsending av årsregnskapet via Altinn, og ved at det bekreftes at årsregnskapet er fastsatt av kompetent organ.*

Brønnøysundregistrene, 18.07.2023



## Resultatregnskap

| Beløp i: NOK                                 | Note | 2021          | 2020          |
|--|------|---------------|---------------|
| <b>RESULTATREKNESKAP</b>                     |      |               |               |
| <b>Inntekter</b>                             |      |               |               |
| Salsinntekter                                |      | 65 567        | 76 638        |
| <b>Sum inntekter</b>                         |      | <b>65 567</b> | <b>76 638</b> |
| <b>Kostnader</b>                             |      |               |               |
| Varekostnad                                  |      | 53 030        | 60 887        |
| Lønnskostnad                                 |      | 247           | 1 543         |
| Annan driftskostnad                          |      | 10 121        | 6 633         |
| <b>Sum kostnader</b>                         |      | <b>63 398</b> | <b>69 063</b> |
| <b>Driftsresultat</b>                        |      | <b>2 169</b>  | <b>7 575</b>  |
| Annan finanskostnad                          |      | 875           | 487           |
| <b>Sum finanskostnader</b>                   |      | <b>875</b>    | <b>487</b>    |
| <b>Netto finans</b>                          |      | <b>-875</b>   | <b>-487</b>   |
| <b>Ordinært resultat før skattekostnad</b>   |      | <b>1 294</b>  | <b>7 088</b>  |
| <b>Ordinært resultat etter skattekostnad</b> |      | <b>1 294</b>  | <b>7 088</b>  |
| <b>Årsresultat</b>                           |      | <b>1 294</b>  | <b>7 088</b>  |



### Balanse

| Beløp i: NOK  | Note | 2021          | 2020          |
|---|------|---------------|---------------|
| <b>BALANSE - EIGEDELAR</b>                              |      |               |               |
| <b>Anleggsmiddel</b>                                    |      |               |               |
| <b>Immaterielle egedelar</b>                            |      |               |               |
| Utsett skattefordel                                     |      | 43 981        | 45 275        |
| <b>Sum immaterielle egedelar</b>                        |      | <b>43 981</b> | <b>45 275</b> |
| <b>Finansielle anleggsmiddel</b>                        |      |               |               |
| Investeringar i dotterselskap                           |      | 0             | 0             |
| Lån til tilknytt selskap og felles kontrollert verksemd |      | 14 142        | 0             |
| Moms  |      | 225           | 0             |
| <b>Sum finansielle anleggsmiddel</b>                    |      | <b>14 367</b> | <b>0</b>      |
| <b>Sum anleggsmiddel</b>                                |      | <b>58 348</b> | <b>45 275</b> |
| <b>Omløpsmiddel</b>                                     |      |               |               |
| <b>Varer</b>  |      |               |               |
| <b>Bankinnskot, kontantar og liknande</b>               |      |               |               |
| Bankinnskot, kontantar og liknande                      |      | 0             | 43 984        |
| <b>Sum bankinnskot, kontantar og liknande</b>           |      | <b>0</b>      | <b>43 984</b> |
| <b>Sum omløpsmiddel</b>                                 |      | <b>0</b>      | <b>43 984</b> |
| <b>SUM EIGEDELAR</b>                                    |      | <b>58 348</b> | <b>89 259</b> |
| <b>BALANSE - EIGENKAPITAL OG GJELD</b>                  |      |               |               |
| <b>Eigenkapital</b>                                     |      |               |               |
| <b>Innskoten eigenkapital</b>                           |      |               |               |
| Selskapskapital   |      | 30 000        | 30 000        |
| <b>Sum innskoten eigenkapital</b>                       |      | <b>30 000</b> | <b>30 000</b> |
| <b>Sum eigenkapital</b>                                 |      | <b>30 000</b> | <b>30 000</b> |
| <b>Gjeld</b>  |      |               |               |



## Balanse

| <b>Beløp i: NOK</b>              | <b>Note</b> | <b>2021</b>   | <b>2020</b>   |
|----------------------------------|-------------|---------------|---------------|
| <b>Langsiktig gjeld</b>          |             |               |               |
| <b>Anna langsiktig gjeld</b>     |             |               |               |
| Ansvarleg lånekapital            |             | 9 103         | 7 103         |
| <b>Sum anna langsiktig gjeld</b> |             | <b>9 103</b>  | <b>7 103</b>  |
| <br>                             |             |               |               |
| <b>Sum langsiktig gjeld</b>      |             | <b>9 103</b>  | <b>7 103</b>  |
| <br>                             |             |               |               |
| <b>Kortsiktig gjeld</b>          |             |               |               |
| Kassekredit                      |             | 19 245        | 0             |
| <b>Sum kortsiktig gjeld</b>      |             | <b>19 245</b> | <b>0</b>      |
| <br>                             |             |               |               |
| <b>Sum gjeld</b>                 |             | <b>28 348</b> | <b>7 103</b>  |
| <br>                             |             |               |               |
| <b>SUM EIGENKAPITAL OG GJELD</b> |             | <b>58 348</b> | <b>37 103</b> |



## Brønnøysundregistrene

### ÅRSREGNSKAP FOR REGNSKAPSÅRET 2021 - GENERELL INFORMASJON

Journalnummer: 2022 620118

#### Enheten

Organisasjonsnummer: 999 542 018  
Organisasjonsform: Aksjeselskap  
Foretaksnavn: EFFATA AS  
Forretningsadresse: Kontorfellesskapet 1724  
Tyinvegen 5151  
2975 VANG I VALDRES

#### Regnskapsår

Årsregnskapets periode: 01.01.2021 - 31.12.2021

#### Konsern

Mørselskap i konsern: Ja  
Konsernregnskap lagt ved: Nei

#### Regnskapsregler

Regler for små foretak benyttet: Ja  
Benyttet ved utarbeidelsen av  
årsregnskapet til selskapet: Regnskapslovens alminnelige regler

#### Årsregnskapet fastsatt av kompetent organ

Bekreftet av representant for selskapet: Kjetil Fleten  
Dato for fastsettelse av årsregnskapet: 30.06.2022

#### Revisjon

Selskapet har besluttet at årsregnskapet  
ikke skal revideres: Ja

#### Grunnlag for avgivelse

År 2021: Årsregnskap er elektronisk innlevert.  
År 2020: Tall er hentet fra elektronisk innlevert årsregnskap fra 2021.

*Det er ikke krav til at årsregnskapet m.v. som sendes til Regnskapsregisteret er undertegnet. Kontrollen på at dette er utført ligger hos revisor/enhetens øverste organ. Sikkerheten ivaretas ved at innsender har rolle/rettighet for innsending av årsregnskapet via Altinn, og ved at det bekreftes at årsregnskapet er fastsatt av kompetent organ.*

Brønnøysundregistrene, 05.07.2022



Organisasjonsnr: 999 542 018  
EFFATA AS

## RESULTATREGNSKAP

| <b>Beløp i: NOK</b>            | <b>Note</b> | <b>2021</b>   | <b>2020</b>   |
|--------------------------------|-------------|---------------|---------------|
| <b>RESULTATREKNESKAP</b>       |             |               |               |
| <b>Inntekter</b>               |             |               |               |
| Salsinntekter                  |             | 65 567        | 76 638        |
| <b>Sum inntekter</b>           |             | <b>65 567</b> | <b>76 638</b> |
| <b>Kostnader</b>               |             |               |               |
| Varekostnad                    |             | 53 030        | 60 887        |
| Lønnskostnad                   |             | 247           | 1 543         |
| Annan driftskostnad            |             | 10 121        | 6 633         |
| <b>Sum kostnader</b>           |             | <b>63 398</b> | <b>69 063</b> |
| <b>Driftsresultat</b>          |             | <b>2 169</b>  | <b>7 575</b>  |
| Annan finanskostnad            |             | 875           | 487           |
| <b>Sum finanskostnader</b>     |             | <b>875</b>    | <b>487</b>    |
| <b>Netto finans</b>            |             | <b>-875</b>   | <b>-487</b>   |
| <b>Ordinært resultat før</b>   |             |               |               |
| skattekostnad                  |             | 1 294         | 7 088         |
| <b>Ordinært resultat etter</b> |             |               |               |
| skattekostnad                  |             | 1 294         | 7 088         |
| <b>Årsresultat</b>             |             | <b>1 294</b>  | <b>7 088</b>  |



Organisasjonsnr: 999 542 018  
EFFATA AS

## BALANSE

| Beløp i: NOK  | Note | 2021          | 2020          |
|---|------|---------------|---------------|
| <b>BALANSE - EIGEDELAR</b>                              |      |               |               |
| <b>Anleggsmiddel</b>                                    |      |               |               |
| <b>Immaterielle egedelar</b>                            |      |               |               |
| Utsett skattefordel                                     |      | 43 981        | 45 275        |
| <b>Sum immaterielle egedelar</b>                        |      | <b>43 981</b> | <b>45 275</b> |
| <b>Finansielle anleggsmiddel</b>                        |      |               |               |
| Investeringar i dotterselskap                           |      | 0             | 0             |
| Lån til tilknytt selskap og felles kontrollert verksemd |      | 14 142        | 0             |
| Moms  |      | 225           | 0             |
| <b>Sum finansielle anleggsmiddel</b>                    |      | <b>14 367</b> | <b>0</b>      |
| <b>Sum anleggsmiddel</b>                                |      | <b>58 348</b> | <b>45 275</b> |
| <b>Omløpsmiddel</b>                                     |      |               |               |
| <b>Varer</b>  |      |               |               |
| <b>Bankinnskot, kontantar og liknande</b>               |      |               |               |
| Bankinnskot, kontantar og liknande                      |      | 0             | 43 984        |
| <b>Sum bankinnskot, kontantar og liknande</b>           |      | <b>0</b>      | <b>43 984</b> |
| <b>Sum omløpsmiddel</b>                                 |      | <b>0</b>      | <b>43 984</b> |
| <b>SUM EIGEDELAR</b>                                    |      | <b>58 348</b> | <b>89 259</b> |
| <b>BALANSE - EIGENKAPITAL OG GJELD</b>                  |      |               |               |
| <b>Eigenkapital</b>                                     |      |               |               |
| <b>Innskoten eigenkapital</b>                           |      |               |               |
| Selskapskapital   |      | 30 000        | 30 000        |
| <b>Sum innskoten eigenkapital</b>                       |      | <b>30 000</b> | <b>30 000</b> |
| <b>Sum eigenkapital</b>                                 |      | <b>30 000</b> | <b>30 000</b> |
| <b>Gjeld</b>  |      |               |               |
| <b>Langsiktig gjeld</b>                                 |      |               |               |
| Anna langsiktig gjeld                                   |      |               |               |
| Ansvarleg lånekapital                                   |      | 9 103         | 7 103         |
| <b>Sum anna langsiktig gjeld</b>                        |      | <b>9 103</b>  | <b>7 103</b>  |



|                           |        |        |
|---------------------------|--------|--------|
| Sum langsiktig gjeld      | 9 103  | 7 103  |
| Kortsiktig gjeld          |        |        |
| Kassekredit               | 19 245 | 0      |
| Sum kortsiktig gjeld      | 19 245 | 0      |
| Sum gjeld                 | 28 348 | 7 103  |
| SUM EIGENKAPITAL OG GJELD | 58 348 | 37 103 |



Organisasjonsnr: 999 542 018  
EFFATA AS

NOTEOPPLYSNINGER - SELSKAP - alle poster oppgitt i hele tall

Note

**Rekneskapsprinsipp**

Årsregnskapet er satt opp etter regnskapsloven. Regnskapsreglene for små foretak er fulgt.

Note

Tal på årsverk i rekneskapsåret

1.00

Note

**Spesifisering av resultatrekneskapen**

**Lønnskostnader**

|                           |              |                  |
|---------------------------|--------------|------------------|
| <u>Andre ytingar</u>      | <u>Årets</u> | <u>Fjorårets</u> |
|                           | 247.00       | 1543.00          |
| <u>Sum lønnskostnader</u> | <u>Årets</u> | <u>Fjorårets</u> |
|                           | 247.00       | 1543.00          |

Note

**Ekstraordinære inntekter og kostnader**

Sum Beløp

Balanseført verdi 31.12. Varige driftsmiddel Immaterielle eigned.

**Konsernrekneskap**

Morselskapet sitt navn

Forretningskontor for morselskapet

Grunn til at dotterselskap ikkje er tatt med i konsolideringa



Samla beløp - tilknytt selskap Årets Fjorårets

Samla beløp - føretak i samme konsern Årets Fjorårets

Samla beløp - føretak i samme konsern Årets Fjorårets


Samla beløp - felles kontrollert verksemd Årets Fjorårets

Pantstillingar Beløp

Behaldning av egne aksjar Tal på aksjar Pålydande Andel av aksjek.







|                                      |    |
|--------------------------------------|----|
| Til aksjonærene.....                 | 4  |
| Strategiske hovedpunkt.....          | 4  |
| Økonomiske hovedpunkt.....           | 4  |
| Driftsmessige hovedpunkt.....        | 4  |
| Framtidsutsikter.....                | 5  |
| Anna.....                            | 5  |
| Finans samandrag.....                | 6  |
| Rekneskap.....                       | 7  |
| Resultat rekneskap, Noreg.....       | 7  |
| Balanse rekneskap, Noreg.....        | 9  |
| Resultat rekneskap, Danmark.....     | 10 |
| Balanse rekneskap, Danmark.....      | 12 |
| Merknader frå uavhengig revisor..... | 13 |
| Kontakt.....                         | 14 |



#### STRATEGISKE HOVUDPUNKT

Effata er ei verksemd som har spesialisera seg innafor data nettverk og open kjeldekode. Vi held fram med satsinga på det.

#### ØKONOMISKE HOVUDPUNKT

Rekneskapen for 2021 syner eit overskot i verksemda på 1,294 NOK i Noreg. Verksemda sin filial i Danmark er eit holdingselskap med eit driftsresultat på 0,-

Overskuddet i Noreg kommer fra sal av årleg service kontrakt til ei verksemd i Finland.

#### DRIFTSMESSIGE HOVUDPUNKT

«Effata» tydar «Opne deg op». Vi ynskjer å gå mot straumen. Det inneber å byde på løysingar som skiljar seg ut, og i att være ein open verksemd med værdiar grunnfesta i eit kristent livs- og menneskesyn.



## FRAMTIDSUTSIKTER

Effata har spisskompetanse på områder med stort vekstpotensial. Gjennom eigarskapet av eit driftselskap i Danmark, tener vi fleire store multinasjonale verksemdar med tenester inna for trådlause nettverk og tryggleik på eit høgt teknisk nivå. Vi byggjar vidare på kunnskapen og relasjonane vi har opparbeidda gjennom åra.

## ANNA


Verksemda har for tida inga tilsette i Noreg.

Verksemda sine aktivitetar forureinar ikkje.

Verksemda ynskjer på eit kristent grunnlag og gje menneskjer ein sjånse. Då dette er felt ned i verksemda si føremåls paragraf, er det difor ikkje sett i verk andre tiltak for å framme like moglegheiter for kvar og ein som måtte søkje arbeid.

Me trur på likeverd framfor likestilling.

Kjetil Fleten  
Styreleiar, dagleg leiar og filialbestyrar  
30.06.2022



Overskottet i verksemda i 2021 nyttast til nedskriving av skatteaktiv.  
Aksjekapitalen er ved utgangen av rekneskapsåret ikkje til stades. Den ventes retta opp om få år.



RESULTAT REKNESKAP, NOREG

|  | 2021          | 2020          |
|--|---------------|---------------|
| <b>Driftsinntekter</b>                     |               |               |
| Inntekter frå sal                          | 65.567        | 76.638        |
| <b>Sum driftsinntekter</b>                 | <b>65.567</b> | <b>76.638</b> |
| <b>Driftskostnader</b>                     |               |               |
| Varekjøp                                   | 53.030        | 60.887        |
| Sum løn – og sosiale kostnader             | 247           | 1.543         |
| Andre driftskostnader                      | 7.121         | 6.633         |
| Husleige                                   | 3.000         | 0             |
| <b>Sum driftskostnader</b>                 | <b>63.398</b> | <b>69.550</b> |
| <b>Finansinntekter og finans kostnader</b> |               |               |
| Renter og valutatap                        | 875           | 487           |
| <b>Resultat</b>                            | <b>1.294</b>  | <b>7.088</b>  |



**Note 1. Løn – og sosiale kostnader**

|                                       |            |
|---------------------------------------|------------|
| Løn til tilsette                      | 0          |
| Feriepengar                           | 0          |
| Arbeidsgivaravgift                    | 0          |
| Yrkesskadeforsikring                  | 247        |
| Pensjonsforsikring for tilsette       | 0          |
| <b>Sum løn – og sosiale kostnader</b> | <b>247</b> |

**Note 2. Andre driftskostnader**

|                                  |              |
|----------------------------------|--------------|
| Programvare                      | 853          |
| Økonomi system                   | 797          |
| Domene                           | 314          |
| Gebyrer (bank)                   | 2.518        |
| Gebyrer (offentlege)             | 2.639        |
| <b>Sum andre driftskostnader</b> | <b>7.121</b> |



BALANSE REKNESKAP, NOREG

|                                      | 2021          | 2020          |
|--------------------------------------|---------------|---------------|
| <b>Aktivar</b>                       |               |               |
| Utlån til filial i Danmark (Holding) | 14.142        | 0             |
| Bankinnskott                         | 0             | 43.984        |
| Skatteaktiv                          | 43.981        | 45.275        |
| Moms tilgode                         | 225           | 0             |
| <b>Sum eigendelar</b>                | <b>58.348</b> | <b>89.259</b> |
| <b>Passivar</b>                      |               |               |
| Aksjekapital                         | 30.000        | 30.000        |
| Kassekredit                          | 19.245        | 0             |
| Ansvarleg lånekapital                | 9.103         | 7.103         |
| Lån frå filial i Danmark (Holding)   | 0             | 52.156        |
| <b>Sum eigenkapital og gjeld</b>     | <b>58.348</b> | <b>89.259</b> |



## RESULTAT REKNESKAP, DANMARK (Alle beløp i DKK)

|   | 2021         | 2020             |
|---|--------------|------------------|
| <b>Driftsinntekter</b>                      |              |                  |
| Inntekter frå sal                           | 0            | 1.056.191        |
| Mentorstønøad                               | 51           | 42.482           |
| <b>Sum driftsinntekter</b>                  | <b>51</b>    | <b>1.098.673</b> |
| <b>Driftskostnader</b>                      |              |                  |
| Varekjøp og direkte kostnader               | 0            | 288.769          |
| Løn kostnader                               | 3.647        | 683.668          |
| Andre driftskostnader                       | 344          | 82.966           |
| Leige av kontor                             | 0            | 1.600            |
| <b>Sum driftskostnader</b>                  | <b>3.991</b> | <b>1.057.003</b> |
| <b>Finans inntekter og finans kostnader</b> |              |                  |
| Renter og valutatap                         | -81          | -6.277           |
| Renter av lån til driftsselskap             | 4.021        | 0                |
| <b>Årets resultat</b>                       | <b>0</b>     | <b>35.393</b>    |



**Note 1. Løn kostnader.**

|                    |              |
|--------------------|--------------|
| Løn                | 0            |
| ATP (2020 retting) | <u>3.647</u> |
| Sum                | <u>3.647</u> |

**Note 2. Andre driftkostnader**

|            |     |
|------------|-----|
| Bank gebyr | 344 |
|------------|-----|



## BALANSE REKNESKAP, DANMARK (Alle beløp i DKK)

| <b>Aktivar</b>                                     | <b>2021</b>           | <b>2020</b>           |
|--|-----------------------|-----------------------|
| Kapitalandeler i driftselskap Effata ApS (Danmark) | 40.000                | 40.000                |
| Kunde fordringar                                   | 0                     | 22.538                |
| Likvide beholdningar                               | 0                     | 23.556                |
| Utlån til driftselskap Effata ApS (Danmark)        | 102.197               | 168.604               |
| Utlån til Effata A/S (Noreg)                       | 0                     | 54.877                |
| <b>Sum eigendelar</b>                              | <b><u>142.197</u></b> | <b><u>309.574</u></b> |
| <b>Passivar</b>                                    |                       |                       |
| Eigenkapital                                       | 0                     | 0                     |
| Kreditorar   | 67                    | 50                    |
| Hensat til forskots betalde varekjøp               | 0                     | 625                   |
| Gjeld til Effata A/S (Noreg)                       | 10.548                | 0                     |
| Skuldig moms                                       | 113.955               | 248.355               |
| Skuldige feriepengar og pensjon                    | 17.627                | 22.336                |
| AM-bidrag, A-skat og ATP                           | 0                     | 38.208                |
| <b>Sum eigenkapital og gjeld</b>                   | <b><u>142.197</u></b> | <b><u>309.574</u></b> |



Verksemnda er friteken frå revisjonsplikt<sup>1</sup>, og har difor ikkje nytta uavhengig revisor.

«Effata Holding, filial af Effata A/S, Norge» i Danmark er berre pliktig å innlevere årsmeldinga for heile verksemnda, jamfør den danske Erhvervsstyrelsen<sup>2</sup>


<sup>1</sup> <http://www.skatteetaten.no/no/Bedrift-og-organisasjon/Drive-bedrift/Aksjeselskap/Arsregnskap/Revisjon/>

<sup>2</sup> [http://erhvervsstyrelsen.dk/lov\\_om\\_indsendelse\\_af\\_aarsrapport](http://erhvervsstyrelsen.dk/lov_om_indsendelse_af_aarsrapport)



**Kjetil Fleten**

Styreleder, Direktør og filialbestyrer



**Kaare Fleten**

Aksjonær



**Tlf.** +45 41153148

**Straumpost:** [kjetil@effata.net](mailto:kjetil@effata.net)

**Verksemda sine adresser:**

Effata A/S  
Kontorfellesskapet 1724  
Tjynvegen 5151  
2975 Vang i Valdres  
Noreg

**Tlf.** +47 99096040

**Straumpost:** [thats-it@effata.net](mailto:thats-it@effata.net)  
[www.effata.net](http://www.effata.net)

Effata Holding, filial af Effata A/S, Norge  
c/o Kjetil Fleten  
Grædstrupvej 50  
8740 Brædstrup  
Danmark

**Tlf.** +45 41153148

**Straumpost:** [thats-it@effata.net](mailto:thats-it@effata.net)  
[www.effata.net](http://www.effata.net)



Bilete på omslaget:  
Ruskever ved Balestrand  
Foto: Lars Østbye Hemsing