



ÅRSREGNSKAPET FOR REGNSKAPSÅRET 2025 - GENERELL INFORMASJON

Enheten

Organisasjonsnummer: 923 440 860
Organisasjonsform: Aksjeselskap
Foretaksnavn: INVEST NORD AS
Forretningsadresse: c/o Bengt Marius Hilstad
Nisevegen 96
9100 KVALØYSLETTA

Regnskapsår

Årsregnskapets periode: 01.01.2025 - 31.12.2025

Konsern

Morselskap i konsern: Nei

Regnskapsregler

Regler for små foretak benyttet: Ja
Benyttet ved utarbeidelsen av årsregnskapet til selskapet: Regnskapslovens alminnelige regler

Årsregnskapet fastsatt av kompetent organ

Bekreftet av representant for selskapet: Bengt Marius Hilstad
Dato for fastsettelse av årsregnskapet: 20.04.2026

Grunnlag for avgivelse

År 2025: Årsregnskapet er elektronisk innlevert
År 2024: Tall er hentet fra elektronisk innlevert årsregnskap fra 2025

Det er ikke krav til at årsregnskapet m.v. som sendes til Regnskapsregisteret er undertegnet. Kontrollen på at dette er utført ligger hos revisor/enhetens øverste organ. Sikkerheten ivaretas ved at innsender har rolle/rettighet for innsending av årsregnskapet via Altinn, og ved at det bekreftes at årsregnskapet er fastsatt av kompetent organ.

Brønnøysundregistrene, 23.04.2026



Resultatregnskap

Beløp i: NOK	Note	2025	2024
RESULTATREGNSKAP			
Inntekter			
Salgsinntekt		988 125	816 996
Annen driftsinntekt		345 000	
Sum inntekter		1 333 125	816 996
Kostnader			
Annen driftskostnad	2	278 769	34 081
Sum kostnader		278 769	34 081
Driftsresultat		1 054 356	782 915
Finansinntekter og finanskostnader			
Annen renteinntekt		5	7 913
Annen finansinntekt		23 946	809 793
Verdiøkning markedsbaserte omløpsmidler			48 803
Sum finansinntekter		23 951	866 510
Verdiregulering av finansielle eiendeler		158 378	474 918
Annen rentekostnad		32 341	28 722
Annen finanskostnad		54 382	249 011
Sum finanskostnader		245 100	752 650
Netto finans		-221 150	113 859
Resultat før skattekostnad		833 207	896 775
Skattekostnad på resultat	3	226 772	218 950
Årsresultat		606 435	677 825
Årsresultat etter minoritetsinteresser		606 435	677 825
Totalresultat		606 435	677 825
Overføringer og disponeringer			
Avsatt til annen egenkapital		606 435	677 825



Resultatregnskap

Beløp i: NOK	Note	2025	2024
Sum overføringer og disponeringer		606 435	677 825



Balanse

Beløp i: NOK	Note	2025	2024
BALANSE - EIENDELER			
Anleggsmidler			
Immaterielle eiendeler			
Utsatt skattefordel	3		
Investeringer i aksjer og andeler	4		
Sum anleggsmidler			
Omløpsmidler			
Varer			
Fordringer			
Kundefordringer		345 000	116 667
Andre kortsiktige fordringer		4 126	50 000
Sum fordringer		349 126	166 667
Investeringer			
Aksjer og andeler i foretak i samme konsern	4		
Markedsbaserte aksjer	4		110 686
Markedsbaserte aksjer, obligasjoner og verdipapirfondsandeler	4	1 373 131	1 665 280
Andre markedsbaserte finansielle instrumenter	4		
Verdiregulering/nedskrivning finansielle eiendeler	4		
Sum investeringer		1 373 131	1 775 966
Bankinnskudd, kontanter og lignende			
Bankinnskudd, kontanter o.l.		536 134	36 711
Sum bankinnskudd, kontanter og lignende		536 134	36 711
Sum omløpsmidler		2 258 390	1 979 344
SUM EIENDELER		2 258 390	1 979 344

BALANSE - EGENKAPITAL OG GJELD

Egenkapital



Balanse

Beløp i: NOK	Note	2025	2024
Innskutt egenkapital			
Aksjekapital		50 000	50 000
Overkurs		230 000	230 000
Annen innskutt egenkapital		-5 570	-5 570
Sum innskutt egenkapital		274 430	274 430
Opptjent egenkapital			
Annen egenkapital		1 443 838	837 403
Sum opptjent egenkapital		1 443 838	837 403
Sum egenkapital		1 718 268	1 111 833
Gjeld			
Langsiktig gjeld			
Utsatt skatt	3		
Annen langsiktig gjeld			
Øvrig langsiktig gjeld		109 875	648 512
Sum annen langsiktig gjeld		109 875	648 512
Sum langsiktig gjeld		109 875	648 512
Kortsiktig gjeld			
Leverandørgjeld		4 499	
Betalbar skatt	3	226 772	218 950
Skyldig offentlige avgifter		191 157	
Annen kortsiktig gjeld		7 820	49
Sum kortsiktig gjeld		430 248	218 999
Sum gjeld		540 122	867 511
SUM EGENKAPITAL OG GJELD		2 258 390	1 979 344



Brønnøysundregistrene

ÅRSREGNSKAP FOR REGNSKAPSÅRET 2025 - GENERELL INFORMASJON

Journalnummer: 2026 390289

Virksomheten

Organisasjonsnummer: 923 440 860
Organisasjonsform: Aksjeselskap
Foretaksnavn: INVEST NORD AS
Forretningsadresse: c/o Bengt Marius Hilstad
Nisevegen 96
9100 KVALØYSLETTA

Regnskapsår

Årsregnskapets periode: 01.01.2025 - 31.12.2025

Konsern

Morselskap i konsern: Nei

Regnskapsregler

Regler for små foretak benyttet: Ja
Benyttet ved utarbeidelsen av årsregnskapet: Regnskapslovens alminnelige regler

Årsregnskapet fastsatt av kompetent organ

Bekreftet av: Bengt Marius Hilstad
Dato for fastsettelse av årsregnskapet: 20.04.2026

Revisjon

Selskapet har besluttet at årsregnskapet ikke skal revideres: Ja
Årsregnskapet er utarbeidet av ekstern autorisert regnskapsfører: Ja
Ekstern autorisert regnskapsfører har i løpet av regnskapsåret bistått ved den løpende regnskapsføringen eller utført andre tjenester for selskapet enn å utarbeide årsregnskapet: Ja

Grunnlag for avgivelse

År 2025: Årsregnskap er elektronisk innlevert.
År 2024: Tall er hentet fra elektronisk innlevert årsregnskap fra 2025.

Virksomheten sitt øverste organ er ansvarlig for at årsregnskapet er signert. Det er mulig å levere årsregnskap uten signatur fordi sikkerheten for rett rapportering er ivarettatt ved at innsenderen har rolle/rettighet for innsending i Altinn. Navnet på representanten, som bekrefter at årsregnskapet er godkjent, er i tillegg oppgitt.

Brønnøysundregistrene, 22.04.2026

Brønnøysundregistrene
Postadresse: Postboks 900, 8910 Brønnøysund
Telefon: 75 00 75 00
E-post: firmapost@brreg.no Internett: www.brreg.no
Organisasjonsnummer: 974 760 673



Organisasjonsnr: 923 440 860
INVEST NORD AS

RESULTATREGNSKAP

Beløp i: NOK	Note	2025	2024
RESULTATREGNSKAP			
Inntekter			
Salgsinntekt		988 125	816 996
Annen driftsinntekt		345 000	
Sum inntekter		1 333 125	816 996
Kostnader			
Annen driftskostnad	2	278 769	34 081
Sum kostnader		278 769	34 081
Driftsresultat		1 054 356	782 915
Finansinntekter og finanskostnader			
Annen renteinntekt	5		7 913
Annen finansinntekt		23 946	809 793
Verdiøkning markedsbaserte omløpsmidler			48 803
Sum finansinntekter		23 951	866 510
Verdiregulering av finansielle eiendeler		158 378	474 918
Annen rentekostnad		32 341	28 722
Annen finanskostnad		54 382	249 011
Sum finanskostnader		245 100	752 650
Netto finans		-221 150	113 859
Resultat før skattekostnad		833 207	896 775
Skattekostnad på resultat	3	226 772	218 950
Årsresultat		606 435	677 825
Årsresultat etter minoritetsinteresser		606 435	677 825
Totalresultat		606 435	677 825
Overføringer og disponeringer			
Avsatt til annen egenkapital		606 435	677 825
Sum overføringer og disponeringer		606 435	677 825



Organisasjonsnr: 923 440 860
INVEST NORD AS

BALANSE

Beløp i: NOK **Note** **2025** **2024**

BALANSE - EIENDELER

Anleggsmidler

Immaterielle eiendeler

Utsatt skattefordel 3

Investeringer i aksjer og andeler 4

Sum anleggsmidler

Omløpsmidler

Varer

Fordringer

Kundefordringer 345 000 116 667

Andre kortsiktige fordringer 4 126 50 000

Sum fordringer 349 126 166 667

Investeringer

Aksjer og andeler i foretak i samme konsern 4

Markedsbaserte aksjer 4 110 686

Markedsbaserte aksjer, obligasjoner og verdipapirfondsandeler 4 1 373 131 1 665 280

Andre markedsbaserte finansielle instrumenter 4

Verdiregulering/ nedskrivning finansielle eiendeler 4

Sum investeringer 1 373 131 1 775 966

Bankinnskudd, kontanter og lignende

Bankinnskudd, kontanter o. l. 536 134 36 711

Sum bankinnskudd, kontanter og lignende 536 134 36 711

Sum omløpsmidler 2 258 390 1 979 344

SUM EIENDELER 2 258 390 1 979 344

BALANSE - EGENKAPITAL OG GJELD

Egenkapital

Innskutt egenkapital



Aksjekapital	50 000	50 000
Overkurs	230 000	230 000
Annen innskutt egenkapital	-5 570	-5 570
Sum innskutt egenkapital	274 430	274 430
Opptjent egenkapital		
Annen egenkapital	1 443 838	837 403
Sum opptjent egenkapital	1 443 838	837 403
Sum egenkapital	1 718 268	1 111 833
Gjeld		
Langsiktig gjeld		
Utsatt skatt	3	
Annen langsiktig gjeld		
Øvrig langsiktig gjeld	109 875	648 512
Sum annen langsiktig gjeld	109 875	648 512
Sum langsiktig gjeld	109 875	648 512
Kortsiktig gjeld		
Leverandørgjeld	4 499	
Betalbar skatt	3	218 950
Skyldig offentlige avgifter	191 157	
Annen kortsiktig gjeld	7 820	49
Sum kortsiktig gjeld	430 248	218 999
Sum gjeld	540 122	867 511
SUM EGENKAPITAL OG GJELD	2 258 390	1 979 344



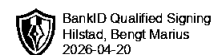
Organisasjonsnr: 923 440 860
INVEST NORD AS

NOTEOPPLYSNINGER - SELSKAP

- alle poster oppgitt i hele tall

Note

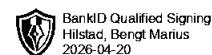
Antall årsverk i regnskapsåret
0.00



Årsregnskap 2025

Invest Nord AS

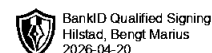
Organisasjonsnr: 923 440 860



Resultatregnskap

Invest Nord AS

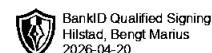
Driftsinntekter og driftskostnader	Note	2025	2024
Salgsinntekt		988 125	816 996
Annen driftsinntekt		345 000	0
Sum driftsinntekter		1 333 125	816 996
Annen driftskostnad	2	278 769	34 081
Sum driftskostnader		278 769	34 081
Driftsresultat		1 054 356	782 915
Finansinntekter og finanskostnader			
Annen renteinntekt		5	7 913
Annen finansinntekt		23 946	809 793
Verdiøkning markedsbaserte omløpsmidler		0	48 803
Verdiregulering av finansielle eiendeler		158 378	474 918
Annen rentekostnad		32 341	28 722
Annen finanskostnad		54 382	249 011
Resultat av finansposter		-221 150	113 859
Resultat før skattekostnad		833 207	896 775
Skattekostnad på resultat	3	226 772	218 950
Årsresultat		606 435	677 825
Overføringer			
Avsatt til annen egenkapital		606 435	677 825
Sum overføringer		606 435	677 825



BankID Qualified Signing
Hilstad, Bengt Marius
2026-04-20

Balanse Invest Nord AS

Eiendeler	Note	2025	2024
Omløpsmidler			
<i>Fordringer</i>			
Kundefordringer		345 000	116 667
Andre kortsiktige fordringer		4 126	50 000
Sum fordringer		349 126	166 667
<i>Investeringer</i>			
Ikke markedsbaserte aksjer	4	0	110 686
Markedsbaserte aksjer, obligasjoner og verdipapirfondsandeler	4	1 373 131	1 665 280
Sum investeringer		1 373 131	1 775 966
<i>Bankinnskudd, kontanter o.l</i>			
Bankinnskudd, kontanter o.l.		536 134	36 711
Sum bankinnskudd, kontanter o.l		536 134	36 711
Sum omløpsmidler		2 258 390	1 979 344
Sum eiendeler		2 258 390	1 979 344



Balanse Invest Nord AS

Egenkapital og gjeld	Note	2025	2024
Egenkapital			
<i>Innskutt egenkapital</i>			
Aksjekapital		50 000	50 000
Overkurs		230 000	230 000
Annen innskutt egenkapital		-5 570	-5 570
Sum innskutt egenkapital		274 430	274 430
<i>Opptjent egenkapital</i>			
Annen egenkapital		1 443 838	837 403
Sum opptjent egenkapital		1 443 838	837 403
Sum egenkapital		1 718 268	1 111 833
Gjeld			
<i>Annen langsiktig gjeld</i>			
Øvrig langsiktig gjeld		109 875	648 512
Sum annen langsiktig gjeld		109 875	648 512
<i>Kortsiktig gjeld</i>			
Leverandørgjeld		4 499	0
Betalbar skatt	3	226 772	218 950
Skyldig offentlige avgifter		191 157	0
Annen kortsiktig gjeld		7 820	49
Sum kortsiktig gjeld		430 248	218 999
Sum gjeld		540 122	867 511
Sum egenkapital og gjeld		2 258 390	1 979 344

Tromsø, 20.04.2026
Styret i Invest Nord AS

Bengt Marius Hilstad
styreleder/daglig leder



Noter til regnskapet 2025

Regnskapsprinsipper

Årsregnskapet er satt opp i samsvar med regnskapsloven og god regnskapsskikk for små foretak.

Forutsetningen om fortsatt drift er lagt til grunn ved utarbeidelsen.

Bruk av estimater

Utarbeidelse av regnskap i samsvar med regnskapsloven krever bruk av estimater. Videre krever anvendelse av selskapets regnskapsprinsipper at ledelsen må utøve skjønn.

Salgsinntekter

Inntekter ved salg av varer og tjenester vurderes til virkelig verdi av vederlaget, netto etter fradrag for merverdiavgift, returer, rabatter og andre avslag.

Salg av varer inntektsføres når risiko og kontroll i all hovedsak er overført kjøperen. Med risiko menes eiendelens gevinst og tapspotensiale mens kontroll defineres som beslutnings og råderett. Erfaringstall anvendes for å estimere og regnskapsføre avsetninger for kvantumsrabatter og retur på salgstidspunktet.

Salg av tjenester inntektsføres etter hvert som de er levert.

Klassifisering og vurdering av balanseposter

Eiendeler bestemt til varig eie eller bruk er klassifisert som anleggsmidler. Anleggsmidler er vurdert til anskaffelseskost. Omløpsmidler og kortsiktig gjeld omfatter normalt poster som forfaller til betaling innen ett år etter balansedagen, samt poster som knytter seg til varekretsløpet. Omløpsmidler vurderes til laveste verdi av anskaffelseskost og antatt virkelig verdi.

Fordringer klassifiseres som omløpsmidler hvis de skal tilbakebetales i løpet av ett år. For gjeld er analoge kriterier lagt til grunn. Første års avdrag på langsiktige fordringer og langsiktig gjeld klassifiseres likevel ikke som omløpsmiddel og kortsiktig gjeld. Enkelte poster er vurdert etter andre regler. Postene det gjelder vil være blant de postene som omhandles nedenfor.

Nedskrivning av anleggsmidler

Ved indikasjon på at balanseført verdi av et anleggsmiddel er høyere enn virkelig verdi, foretas det test for verdifall. Testen foretas for det laveste nivå av anleggsmidler som har selvstendige kontantstrømmer. Hvis balanseført verdi er høyere enn både salgsverdi og gjenvinnbart beløp, foretas det nedskrivning til det høyeste av salgsverdi og gjenvinnbart beløp. Gjenvinnbart beløp er det høyeste av netto salgsverdi og bruksverdi. Bruksverdi er nåverdi av fremtidige kontantstrømmer knyttet til eiendelen. Tidligere nedskrivninger, med unntak for nedskrivning av goodwill, reverseres hvis grunnlaget for nedskrivningen ikke lenger er til stede.

Kortsiktige investeringer i børsnoterte aksjer og andre selskap

Kortsiktige investeringer i børsnoterte aksjer og andre selskap vurderes til markedsverdi. Mottatte utdelinger, og realiserte og urealiserte gevinster/tap resultatføres som finansposter.

Kortsiktige investeringer i andre aksjer

Kortsiktige investeringer i andre aksjer nedskrives til laveste av anskaffelseskost og virkelig verdi. Mottatte utdelinger, realiserte gevinster og tap, samt urealiserte tap resultatføres som finansposter.

Fordringer

Kundefordringer og andre fordringer er oppført i balansen til pålydende etter fradrag for avsetning til forventet tap. Avsetning for tap gjøres på grunnlag av individuelle vurderinger av de enkelte fordringene. I tillegg gjøres det for øvrige kundefordringer en uspesifisert avsetning for å dekke antatt tap.



Noter til regnskapet 2025

Skatt

Skattekostnaden i resultatregnskapet omfatter både periodens betalbare skatt og endring i utsatt skatt. Utsatt skatt beregnes med 22 % på grunnlag av de midlertidige forskjeller som eksisterer mellom regnskapsmessige og skattemessige verdier, samt eventuelt ligningsmessig underskudd til fremføring ved utgangen av regnskapsåret. Skatteøkende og skattereduserende midlertidige forskjeller som reverserer eller kan reversere i samme periode er utlignet og nettoført. Utsatt skatt på merverdier i forbindelse med oppkjøp av datterselskap blir ikke utlignet.

Etter reglene for små foretak balanseføres ikke utsatt skattefordel.

Note 1 Virksomhetens art og lokalisering

Invest Nord AS er et selskap der virksomheten omfatter investeringer. Selskapet er lokalisert i Tromsø kommune.

Note 2 Lønnskostnader

Invest Nord AS har ikke hatt lønns- eller personalkostnader i 2025 og det foreligger heller ingen slike forpliktelser.

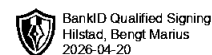
Note 3 Skatt

Årets skattekostnad	2025	2024
Resultatført skatt på ordinært resultat:		
Betalbar skatt	226 772	218 950
Endring i utsatt skattefordel	0	0
Skattekostnad ordinært resultat	226 772	218 950
Skattepliktig inntekt:		
Resultat før skatt	833 207	896 775
Permanente forskjeller	197 574	98 454
Skattepliktig inntekt	1 030 781	995 228
Betalbar skatt i balansen:		
Betalbar skatt på årets resultat	226 772	218 950
Sum betalbar skatt i balansen	226 772	218 950

Skatteeffekten av midlertidige forskjeller som har gitt opphav til utsatt skatt og utsatte skattefordeler, spesifisert på typer av midlertidige forskjeller

	2025	2024	Endring
Aksjer og andre verdipapirer	-8 890	0	8 890
Inngår ikke i beregningen av utsatt skatt	8 890	0	-8 890
Utsatt skattefordel / skatt (22 %)	0	0	0

I henhold til God regnskapsskikk for små foretak balanseføres ikke utsatt skattefordel.



Noter til regnskapet 2025

Note 4 Aksjer og andeler i andre foretak m.v.

	Anskaffelses-kost	Balansført verdi	Markeds-verdi
Omløpsmidler			
Markedsbaserte plasseringer	1 415 140	1 373 131	1 373 131
Aksjer vurdert etter LVP	1 057 106	0	0
Sum	2 472 246	1 373 131	1 373 131

Markedsbasert aksje- og obligasjonsportefølje er justert etter markedsverdi. Resultatført verdiendring pr 31.12.2025 er kr -29 244

Ikke-markedsbaserte aksjer er vurdert etter laveste verdis prinsipp, og er nedskrevet til laveste av anskaffelseskost og virkelig verdi. Resultatført nedskrivning pr 31.12.2025 er kr -129 134.