



## ÅRSREGNSKAPET FOR REGNSKAPSÅRET 2022 - GENERELL INFORMASJON

### Enheten

Organisasjonsnummer:	986 428 054
Organisasjonsform:	Aksjeselskap
Foretaksnavn:	FRØYA NÆRINGSPARK AS
Forretningsadresse:	Nordfrøyveien 957 7270 DYRVIK

### Regnskapsår

Årsregnskapets periode:	01.01.2022 - 31.12.2022
-------------------------	-------------------------

### Konsern

Morselskap i konsern:	Ja
Konsernregnskap lagt ved:	Nei

### Regnskapsregler

Regler for små foretak benyttet:	Ja
Benyttet ved utarbeidelsen av årsregnskapet til selskapet:	Regnskapslovens alminnelige regler

### Årsregnskapet fastsatt av kompetent organ

Bekreftet av representant for selskapet:	Ola Aastum
Dato for fastsettelse av årsregnskapet:	10.05.2023

### Grunnlag for avgivelse

År 2022: Årsregnskapet er elektronisk innlevert  
År 2021: Tall er hentet fra elektronisk innlevert årsregnskap fra 2022

*Det er ikke krav til at årsregnskapet m.v. som sendes til Regnskapsregisteret er undertegnet. Kontrollen på at dette er utført ligger hos revisor/enhetens øverste organ. Sikkerheten ivaretas ved at innsender har rolle/rettighet for innsending av årsregnskapet via Altinn, og ved at det bekreftes at årsregnskapet er fastsatt av kompetent organ.*

Brønnøysundregistrene, 12.03.2024



## Resultatregnskap

Beløp i: NOK	Note	2022	2021
<b>RESULTATREGNSKAP</b>			
<b>Inntekter</b>			
Salgsinntekt		75 193	135 025
Annen driftsinntekt		1 852 630	1 522 845
<b>Sum inntekter</b>		<b>1 927 823</b>	<b>1 657 870</b>
<b>Kostnader</b>			
Varekostnad		25 349	41 841
Lønnskostnad	2	231 640	289 460
Avskrivning på varige driftsmidler og immaterielle eiendeler	3	531 704	505 530
Annen driftskostnad		710 634	831 958
<b>Sum kostnader</b>		<b>1 499 327</b>	<b>1 668 789</b>
<b>Driftsresultat</b>		<b>428 496</b>	<b>-10 919</b>
<b>Finansinntekter og finanskostnader</b>			
Inntekt på investering i datterselskap og tilknyttet selskap	4		1 300 000
<b>Sum finansinntekter</b>			<b>1 300 000</b>
Annen rentekostnad		155 019	144 935
<b>Sum finanskostnader</b>		<b>155 019</b>	<b>144 935</b>
<b>Netto finans</b>		<b>-155 019</b>	<b>1 155 065</b>
<b>Ordinært resultat før skattekostnad</b>		<b>273 477</b>	<b>1 144 146</b>
Skattekostnad		60 165	-34 288
<b>Ordinært resultat etter skattekostnad</b>		<b>213 312</b>	<b>1 178 434</b>
<b>Årsresultat</b>		<b>213 312</b>	<b>1 178 434</b>
<b>Årsresultat etter minoritetsinteresser</b>		<b>213 314</b>	<b>1 178 434</b>
<b>Overføringer og disponeringer</b>			
Ordinært utbytte			900 000
Overført annen egenkapital		213 314	278 434
<b>Sum overføringer og disponeringer</b>		<b>213 314</b>	<b>1 178 434</b>



## Resultatregnskap

<b>Beløp i: NOK</b>	<b>Note</b>	<b>2022</b>	<b>2021</b>
---------------------	-------------	-------------	-------------

---



## Balanse

Beløp i: NOK	Note	2022	2021
<b>BALANSE - EIENDELER</b>			
<b>Anleggsmidler</b>			
<b>Immaterielle eiendeler</b>			
<b>Varige driftsmidler</b>			
Tomter, bygninger og annen fast eiendom	3,5	3 749 774	4 096 010
Driftsløsøre, inventar, verktøy, kontormaskiner og lignende	3,5	278 297	420 708
<b>Sum varige driftsmidler</b>		<b>4 028 071</b>	<b>4 516 718</b>
<b>Finansielle anleggsmidler</b>			
Investering i datterselskap	6	100 000	100 000
Investeringer i aksjer og andeler	7	103 000	103 000
<b>Sum finansielle anleggsmidler</b>		<b>203 000</b>	<b>203 000</b>
<b>Sum anleggsmidler</b>		<b>4 231 071</b>	<b>4 719 718</b>
<b>Omløpsmidler</b>			
<b>Varer</b>			
<b>Fordringer</b>			
Kundefordringer	4,5	280 340	294 967
Andre fordringer	4	55 399	1 358 421
<b>Sum fordringer</b>		<b>335 739</b>	<b>1 653 388</b>
<b>Bankinnskudd, kontanter og lignende</b>			
Bankinnskudd, kontanter og lignende		753 276	19 313
<b>Sum bankinnskudd, kontanter og lignende</b>		<b>753 276</b>	<b>19 313</b>
<b>Sum omløpsmidler</b>		<b>1 089 015</b>	<b>1 672 701</b>
<b>SUM EIENDELER</b>		<b>5 320 086</b>	<b>6 392 419</b>

## BALANSE - EGENKAPITAL OG GJELD

### Egenkapital



### Balanse

Beløp i: NOK	Note	2022	2021
<b>Innskutt egenkapital</b>			
Aksjekapital		210 000	210 000
<b>Sum innskutt egenkapital</b>		<b>210 000</b>	<b>210 000</b>
<b>Opptjent egenkapital</b>			
Annen egenkapital		1 559 957	1 346 643
<b>Sum opptjent egenkapital</b>		<b>1 559 957</b>	<b>1 346 643</b>
<b>Sum egenkapital</b>		<b>1 769 957</b>	<b>1 556 643</b>
<b>Gjeld</b>			
<b>Langsiktig gjeld</b>			
Utsatt skatt		394 716	499 274
<b>Sum avsetninger for forpliktelser</b>		<b>394 716</b>	<b>499 274</b>
<b>Annen langsiktig gjeld</b>			
Gjeld til kredittinstitusjoner	5	2 512 941	2 827 905
<b>Sum annen langsiktig gjeld</b>		<b>2 512 941</b>	<b>2 827 905</b>
<b>Sum langsiktig gjeld</b>		<b>2 907 657</b>	<b>3 327 179</b>
<b>Kortsiktig gjeld</b>			
Leverandørgjeld		87 177	88 593
Betalbar skatt		164 723	44 440
Skyldige offentlige avgifter		45 543	63 554
Utbytte			900 000
Annen kortsiktig gjeld		345 030	412 010
<b>Sum kortsiktig gjeld</b>		<b>642 473</b>	<b>1 508 597</b>
<b>Sum gjeld</b>		<b>3 550 130</b>	<b>4 835 776</b>
<b>SUM EGENKAPITAL OG GJELD</b>		<b>5 320 087</b>	<b>6 392 419</b>



Brønnøysundregistrene

ÅRSREGNSKAP FOR REGNSKAPSÅRET 2022 - GENERELL INFORMASJON

Journalnummer: 2023 402780

**Enheten**

Organisasjonsnummer: 986 428 054  
Organisasjonsform: Aksjeselskap  
Foretaksnavn: FRØYA NÆRINGSPARK AS  
Forretningsadresse: Nordfrøyveien 957  
7270 DYRVIK

**Regnskapsår**

Årsregnskapets periode: 01.01.2022 - 31.12.2022

**Konsern**

Morselskap i konsern: Ja  
Konsernregnskap lagt ved: Nei

**Regnskapsregler**

Regler for små foretak benyttet: Ja  
Benyttet ved utarbeidelsen av  
årsregnskapet til selskapet: Regnskapslovens alminnelige regler

**Årsregnskapet fastsatt av kompetent organ**

Bekreftet av representant for selskapet: Ola Aastum  
Dato for fastsettelse av årsregnskapet: 10.05.2023

**Grunnlag for avgivelse**

År 2022: Årsregnskap er elektronisk innlevert.  
År 2021: Tall er hentet fra elektronisk innlevert årsregnskap fra 2022.

*Det er ikke krav til at årsregnskapet m.v. som sendes til Regnskapsregisteret er undertegnet. Kontrollen på at dette er utført ligger hos revisor/enhetens øverste organ. Sikkerheten ivaretas ved at innsender har rolle/rettighet for innsending av årsregnskapet via Altinn, og ved at det bekreftes at årsregnskapet er fastsatt av kompetent organ.*

Brønnøysundregistrene, 24.05.2023



Organisasjonsnr: 986 428 054  
FRØYA NÆRINGSPARK AS

## RESULTATREGNSKAP

<b>Beløp i: NOK</b>	<b>Note</b>	<b>2022</b>	<b>2021</b>
<b>RESULTATREGNSKAP</b>			
<b>Inntekter</b>			
Salgsinntekt		75 193	135 025
Annen driftsinntekt		1 852 630	1 522 845
<b>Sum inntekter</b>		<b>1 927 823</b>	<b>1 657 870</b>
<b>Kostnader</b>			
Varekostnad		25 349	41 841
Lønnskostnad	2	231 640	289 460
Avskrivning på varige driftsmidler og immaterielle eiendeler	3	531 704	505 530
Annen driftskostnad		710 634	831 958
<b>Sum kostnader</b>		<b>1 499 327</b>	<b>1 668 789</b>
<b>Driftsresultat</b>		<b>428 496</b>	<b>-10 919</b>
<b>Finansinntekter og finanskostnader</b>			
Inntekt på investering i datterselskap og tilknyttet selskap	4		1 300 000
<b>Sum finansinntekter</b>			<b>1 300 000</b>
Annen rentekostnad		155 019	144 935
<b>Sum finanskostnader</b>		<b>155 019</b>	<b>144 935</b>
<b>Netto finans</b>		<b>-155 019</b>	<b>1 155 065</b>
<b>Ordinært resultat før skattekostnad</b>			
Skattekostnad		273 477	1 144 146
Skattekostnad		60 165	-34 288
<b>Ordinært resultat etter skattekostnad</b>		<b>213 312</b>	<b>1 178 434</b>
<b>Årsresultat</b>		<b>213 312</b>	<b>1 178 434</b>
<b>Årsresultat etter minoritetsinteresser</b>		<b>213 314</b>	<b>1 178 434</b>
<b>Overføringer og disponeringer</b>			
Ordinært utbytte			900 000
Overført annen egenkapital		213 314	278 434
<b>Sum overføringer og disponeringer</b>		<b>213 314</b>	<b>1 178 434</b>



Organisasjonsnr: 986 428 054  
FRØYA NÆRINGSPARK AS

## BALANSE

Beløp i: NOK	Note	2022	2021
<b>BALANSE - EIENDELER</b>			
<b>Anleggsmidler</b>			
<b>Immaterielle eiendeler</b>			
<b>Varige driftsmidler</b>			
Tomter, bygninger og annen fast eiendom			
	3,5	3 749 774	4 096 010
Driftsløsøre, inventar, verktøy, kontormaskiner og lignende			
	3,5	278 297	420 708
<b>Sum varige driftsmidler</b>			
		<b>4 028 071</b>	<b>4 516 718</b>
<b>Finansielle anleggsmidler</b>			
Investering i datterselskap			
	6	100 000	100 000
Investeringer i aksjer og andeler			
	7	103 000	103 000
<b>Sum finansielle anleggsmidler</b>			
		<b>203 000</b>	<b>203 000</b>
<b>Sum anleggsmidler</b>			
		<b>4 231 071</b>	<b>4 719 718</b>
<b>Omløpsmidler</b>			
<b>Varer</b>			
<b>Fordringer</b>			
Kundefordringer			
	4,5	280 340	294 967
Andre fordringer			
	4	55 399	1 358 421
<b>Sum fordringer</b>			
		<b>335 739</b>	<b>1 653 388</b>
<b>Bankinnskudd, kontanter og lignende</b>			
Bankinnskudd, kontanter og lignende			
		753 276	19 313
<b>Sum bankinnskudd, kontanter og lignende</b>			
		<b>753 276</b>	<b>19 313</b>
<b>Sum omløpsmidler</b>			
		<b>1 089 015</b>	<b>1 672 701</b>
<b>SUM EIENDELER</b>			
		<b>5 320 086</b>	<b>6 392 419</b>
<b>BALANSE - EGENKAPITAL OG GJELD</b>			
<b>Egenkapital</b>			
<b>Innskutt egenkapital</b>			
Aksjekapital			
		210 000	210 000
<b>Sum innskutt egenkapital</b>			
		<b>210 000</b>	<b>210 000</b>



<b>Opptjent egenkapital</b>		
Annen egenkapital	1 559 957	1 346 643
<b>Sum opptjent egenkapital</b>	<b>1 559 957</b>	<b>1 346 643</b>
<b>Sum egenkapital</b>	<b>1 769 957</b>	<b>1 556 643</b>
<b>Gjeld</b>		
<b>Langsiktig gjeld</b>		
Utsatt skatt	394 716	499 274
<b>Sum avsetninger for forpliktelseser</b>	<b>394 716</b>	<b>499 274</b>
<b>Annen langsiktig gjeld</b>		
Gjeld til kredittinstitusjoner	2 512 941	2 827 905
<b>Sum annen langsiktig gjeld</b>	<b>2 512 941</b>	<b>2 827 905</b>
<b>Sum langsiktig gjeld</b>	<b>2 907 657</b>	<b>3 327 179</b>
<b>Kortsiktig gjeld</b>		
Leverandørgjeld	87 177	88 593
Betalbar skatt	164 723	44 440
Skyldige offentlige avgifter	45 543	63 554
Utbytte		900 000
Annen kortsiktig gjeld	345 030	412 010
<b>Sum kortsiktig gjeld</b>	<b>642 473</b>	<b>1 508 597</b>
<b>Sum gjeld</b>	<b>3 550 130</b>	<b>4 835 776</b>
<b>SUM EGENKAPITAL OG GJELD</b>	<b>5 320 087</b>	<b>6 392 419</b>



Organisasjonsnr: 986 428 054  
FRØYA NÆRINGSPARK AS

NOTEOPPLYSNINGER - SELSKAP - alle poster oppgitt i hele tall

Note  
2

Antall årsverk i regnskapsåret  
0.50

<u>Sum</u>	<u>Beløp</u>
<u>Balanseført verdi 31.12.</u>	<u>Varige driftsmidler Immaterielle eiend.</u>

Konsernregnskap

Morselskapet sitt navn

Forretningskontor for morselskapet

Begrunnelse for at datterselskap er utelatt fra konsolideringen

Konsern, tilknyttet selskap m.v. - fordringer og gjeld

Fordringer

<u>Samlet beløp - tilknyttet selskap</u>	<u>Årets</u>	<u>Fjorårets</u>
<u>Samlet beløp - foretak i samme konsern</u>	<u>Årets</u>	<u>Fjorårets</u>
<u>Samlet beløp - foretak i samme konsern</u>	<u>Årets</u>	<u>Fjorårets</u>
<u>Samlet beløp - felles kontrollert virksomhet</u>	<u>Årets</u>	<u>Fjorårets</u>
<u>Pantstillelse</u>		<u>Beløp</u>



Beholdning av egne aksjer                      Antall                      Pålydende                      Andel av aksjek.

**Note**

**Lån og sikkerhetsstillelse til medlemmer**

Er det gitt lån eller sikkerhetsstillelse til ledende personer: Nei

Opplysninger om:

Medlemmer av:

**Mer om lån og sikkerhetsstillelse**



BDO AS  
Hollaveien 2C  
7200 Kyrksæterøra

## Uavhengig revisors beretning

Til generalforsamlingen i Frøya Næringspark AS

### Konklusjon

Vi har revidert årsregnskapet til Frøya Næringspark AS.

#### Årsregnskapet består av:

- Balanse per 31. desember 2022
- Resultatregnskap for 2022
- Noter til årsregnskapet, herunder et sammendrag av viktige regnskapsprinsipper.

#### Etter vår mening:

- Oppfyller årsregnskapet gjeldende lovkrav, og
- Gir årsregnskapet et rettviseende bilde av selskapets finansielle stilling per 31. desember 2022 og av dets resultater for regnskapsåret avsluttet per denne datoen i samsvar med regnskapslovens regler og god regnskapsskikk i Norge.

### Grunnlag for konklusjonen

Vi har gjennomført revisjonen i samsvar med International Standards on Auditing (ISA-ene). Våre oppgaver og plikter i henhold til disse standardene er beskrevet nedenfor under Revisors oppgaver og plikter ved revisjonen av årsregnskapet. Vi er uavhengige av selskapet i samsvar med kravene i relevante lover og forskrifter i Norge og International Code of Ethics for Professional Accountants (inkludert internasjonale uavhengighetsstandarder) utstedt av International Ethics Standards Board for Accountants (IESBA-reglene), og vi har overholdt våre øvrige etiske forpliktelser i samsvar med disse kravene. Innhentet revisjonsbevis er etter vår vurdering tilstrekkelig og hensiktsmessig som grunnlag for vår konklusjon.

### Styret og daglig leders ansvar for årsregnskapet

Styret og daglig leder (ledelsen) er ansvarlig for å utarbeide årsregnskapet og for at det gir et rettviseende bilde i samsvar med regnskapslovens regler og god regnskapsskikk i Norge. Ledelsen er også ansvarlig for slik intern kontroll som den finner nødvendig for å kunne utarbeide et årsregnskap som ikke inneholder vesentlig feilinformasjon, verken som følge av misligheter eller utilsiktede feil.

Ved utarbeidelsen av årsregnskapet må ledelsen ta standpunkt til selskapets evne til fortsatt drift og opplyse om forhold av betydning for fortsatt drift. Forutsetningen om fortsatt drift skal legges til grunn for årsregnskapet så lenge det ikke er sannsynlig at virksomheten vil bli avviklet.

### Revisors oppgaver og plikter ved revisjonen av årsregnskapet

Vårt mål er å oppnå betryggende sikkerhet for at årsregnskapet som helhet ikke inneholder vesentlig feilinformasjon, verken som følge av misligheter eller utilsiktede feil, og å avgi en revisjonsberetning som inneholder vår konklusjon. Betryggende sikkerhet er en høy grad av sikkerhet, men ingen garanti for at en revisjon utført i samsvar med ISA-ene, alltid vil avdekke vesentlig feilinformasjon. Feilinformasjon kan oppstå som følge av misligheter eller utilsiktede feil. Feilinformasjon er å anse som vesentlig dersom den enkeltvis eller samlet med rimelighet kan forventes å påvirke de økonomiske beslutningene som brukerne foretar på grunnlag av årsregnskapet.



For videre beskrivelse av revisors oppgaver og plikter vises det til:  
<https://revisorforeningen.no/revisjonsberetninger>

BDO AS

Anders Olai Aunli  
statsautorisert revisor  
(elektronisk signert)

Penneo Dokumentnøkkel: D5HQ0-EMDKM-YM1NS-212E5-MU1LZ-K03J6



# PENNEO

Signaturene i dette dokumentet er juridisk bindende. Dokument signert med "Penneo"™ - sikker digital signatur.  
De signerende parter sin identitet er registrert, og er listet nedenfor.

"Med min signatur bekrefter jeg alle datoer og innholdet i dette dokument."

## Anders Olai Aunli

Partner

På vegne av: BDO

Serienummer: 9578-5998-4-895623

IP: 188.95.xxx.xxx

2023-03-13 13:44:48 UTC



Penneo Dokumentnøkkel: D5HQ0-EMDKM-YMLNS-21ZES-MUTLZ-K03J6

Dokumentet er signert digitalt, med **Penneo.com**. Alle digitale signatur-data i dokumentet er sikret og validert av den datamaskin-utregnede hash-verdien av det opprinnelige dokument. Dokumentet er låst og tids-stemplet med et sertifikat fra en betrodd tredjepart. All kryptografisk bevis er integrert i denne PDF, for fremtidig validering (hvis nødvendig).

### Hvordan bekrefter at dette dokumentet er originalen?

Dokumentet er beskyttet av ett Adobe CDS sertifikat. Når du åpner dokumentet i

Adobe Reader, skal du kunne se at dokumentet er sertifisert av **Penneo e-signature service <penneo@penneo.com>**. Dette garanterer at innholdet i dokumentet ikke har blitt endret.

Det er lett å kontrollere de kryptografiske beviser som er lokalisert inne i dokumentet, med Penneo validator - <https://penneo.com/validator>



# Årsrapport 2022

Frøya Næringspark AS  
Organisasjonsnr. 986 428 054

## Innhold:

### Årsregnskap

Resultatregnskap

Balanse

Noter

### Revisjonsberetning



**Resultatregnskap pr 31.12.  
Frøya Næringspark AS**

	Note	Regnskap 2022	Regnskap 2021
<b>Driftsinntekter</b>			
Salgsinntekt		75 193	135 025
Annen driftsinntekt		1 852 630	1 522 845
Sum driftsinntekter		1 927 824	1 657 870
<b>Driftskostnader</b>			
Varekostnad		25 349	41 841
Lønnskostnad	2	231 640	289 460
Avskrivning på varige driftsmidler og immaterielle eiendeler	3	531 704	505 530
Annen driftskostnad		710 634	831 958
Sum driftskostnader		1 499 326	1 668 790
Driftsresultat		428 497	-10 919
<b>Finansposter</b>			
Inntekt på investering i datterselskap og tilknyttet selskap	4		1 300 000
Annen rentekostnad		155 019	144 935
Netto finansposter		-155 019	1 155 065
Resultat før skattekostnad		273 479	1 144 146
<b>Skattekostnad</b>			
Skattekostnad		60 165	-34 288
Årsresultat		213 314	1 178 434
<b>Overføringer og disponeringer</b>			
Ordinært utbytte			900 000
Overført annen egenkapital		213 314	278 434
Sum overføringer og disponeringer		213 314	1 178 434



**Balanse pr 31.12.  
Frøya Næringspark AS**

	Note	Regnskap 2022	Regnskap 2021
<b>Anleggsmidler</b>			
Tomter, bygninger og annen fast eiendom	3,5	3 749 774	4 096 010
Driftsløsøre, inventar, verktøy, kontormaskiner og lignende	3,5	278 297	420 708
Sum varige driftsmidler		4 028 071	4 516 718
Investeringer i datterselskap	6	100 000	100 000
Investeringer i aksjer og andeler	7	103 000	103 000
Sum finansielle anleggsmidler		203 000	203 000
Sum anleggsmidler		4 231 071	4 719 718
<b>Omløpsmidler</b>			
Kundefordringer	4,5	280 340	294 967
Andre fordringer	4	55 399	1 358 421
Sum fordringer		335 739	1 653 388
Bankinnskudd, kontanter og lignende		753 276	19 313
Sum bankinnskudd, kontanter og lignende		753 276	19 313
Sum omløpsmidler		1 089 015	1 672 701
Sum eiendeler		5 320 087	6 392 419




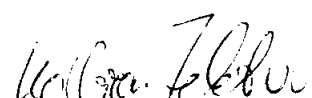
**Balanse pr 31.12.  
Frøya Næringspark AS**


	Note	Regnskap 2022	Regnskap 2021
<b>Egenkapital</b>			
Aksjekapital		210 000	210 000
Sum innskutt egenkapital		210 000	210 000
Annen egenkapital		1 559 957	1 346 643
Sum opptjent egenkapital		1 559 957	1 346 643
Sum egenkapital		1 769 957	1 556 643
<b>Gjeld</b>			
Utsatt skatt		394 716	499 274
Sum avsetning for forpliktelser		394 716	499 274
Gjeld til kredittinstitusjoner	5	2 512 941	2 827 905
Sum Annen langsiktig gjeld		2 512 941	2 827 905
Leverandørgjeld		87 177	88 593
Betalbar skatt		164 723	44 440
Skyldige offentlige avgifter		45 543	63 554
Utbytte			900 000
Annen kortsiktig gjeld		345 030	412 010
Sum kortsiktig gjeld		642 533	1 508 597
Sum gjeld		3 550 130	4 835 776
Sum egenkapital og gjeld		5 320 087	6 392 419


01.03.2023

Frøya Næringspark AS

  
Olaf Petter Reppe  
Styreleder

  
Kolbjørn Johan Jektvik  
Styremedlem

  
Nils Gunnar Larsen  
Styremedlem

  
Raymond Kavli  
Daglig leder



## Noter 2022

Frøya Næringspark AS  
Organisasjonsnr. 986 428 054

### Note 1 - Regnskapsprinsipper

Årsregnskapet er utarbeidet i samsvar med regnskapslovens alminnelige bestemmelser samt god regnskapsskikk for små foretak.

### Salgsinntekter

Inntektsføring ved salg av varer og tjenester skjer på leveringstidspunktet. Inntekter er vurdert til virkelig verdi av vederlaget, fratrukket merverdiavgift, returer og rabatter.

### Skatt

Skattekostnaden i resultatregnskapet består av betalbar skatt som forfaller i neste regnskapsår samt eventuell endring i utsatt skatt, med mindre annet er opplyst i egen note. Utsatt skatt er beregnet på grunnlag av midlertidige forskjeller og eventuelt framført ligningsmessig underskudd ved slutten av regnskapsåret. Skatteøkende (positive) og skattereduserende (negative) midlertidige forskjeller som reverserer eller kan reversere i samme periode er utlignet og nettoført.

### Note 2 - Lønnskostnader mv.

	2022	2021
Lønnskostnader	214 272	273 932
Arbeidsgiveravgift	13 713	14 286
Pensjonskostnader	0	0
Andre ytelser	3 655	1 242
<b>Sum</b>	<b>231 640</b>	<b>289 460</b>

Selskapet har sysselsatt 0,5 årsverk i regnskapsåret.



## Note 3 - Varige driftsmidler

	Tomter, bygninger og annen fast eiendom	Driftsløsøre, inventar, verktøy mv.	Sum
Anskaffelseskostnad 01.01.22	5 039 654	866 273	5 905 927
Tilgang kjøpte driftsmidler	0	43 057	43 057
Avgang realiserte driftsmidler	0	0	0
Anskaffelseskostnad 31.12.22	5 039 654	909 330	5 948 984
Akkumulerte avskrivninger 31.12.22	1 289 880	631 033	1 920 913
Balansført verdi 31.12.22	3 749 774	278 297	4 028 071
Årets avskrivninger	346 236	185 468	531 704
Økonomisk levetid	10-25 år	3-5 år	
Avskrivningsplan	Lineær	Lineær	

## Note 4 – Mellomværende med selskap i samme konsern

Fordringer	2022	2021
Langsiktige fordringer	0	0
Kundefordringer	50 000	50 000
Andre fordringer	0	1 300 000

Det er inntektsført kr 480 000 i husleie og kr 0 i utbytte fra datterselskapet.

## Note 5 - Fordringer, gjeld og garantiforpliktelser

	2022	2021
Fordringer med forfall senere enn ett år	0	0
Gjeld med forfall senere enn fem år	824 686	1 184 518
<b>Pantsatte eiendeler</b>	<b>2022</b>	<b>2021</b>
Tomter, bygninger oa. Fast eiendom	1 590 344	1 676 204
Driftstilbehør	278 297	420 708
Kundefordringer	280 340	294 967
<b>Pantsikret gjeld</b>	<b>2022</b>	<b>2021</b>
Gjeld til kredittinstitusjoner	2 512 941	2 827 905
<b>Garantiansvar</b>	<b>2022</b>	<b>2021</b>
Ubenyttet kassekreditt	0	0
Garantiansvar for datterselskap	0	0



## Note 6 - Tilknyttet selskap og datterselskap

Navn og forretningsadresse	Eier andel	Stemme andel	Anskaffelses kost	Balanseført verdi	Egenkapital	Resultat
Frøya Fryseri AS	100 %	100%	100 000	100 000	1 588 713	-23 053

## Note 7 – Langsiktige verdipapirer.

Selskap	Anskaff.kost	Bokført verdi
Aksjer	103 000	103 000