



ÅRSREGNSKAPET FOR REGNSKAPSÅRET 2019 - GENERELL INFORMASJON

Enheten

Organisasjonsnummer: 919 914 483
Organisasjonsform: Aksjeselskap
Foretaksnavn: OCHE AS
Forretningsadresse: Rådhusgata 30B
0151 OSLO

Regnskapsår

Årsregnskapets periode: 01.01.2019 - 31.12.2019

Konsern

Morselskap i konsern: Ja
Konsernregnskap lagt ved: Nei

Regnskapsregler

Regler for små foretak benyttet: Ja
Benyttet ved utarbeidelsen av årsregnskapet til selskapet: Regnskapslovens alminnelige regler

Årsregnskapet fastsatt av kompetent organ

Bekreftet av representant for selskapet: Jens Rugseth
Dato for fastsettelse av årsregnskapet: 17.06.2020

Grunnlag for avgivelse

År 2019: Årsregnskapet er elektronisk innlevert
År 2018: Tall er hentet fra elektronisk innlevert årsregnskap fra 2019

Det er ikke krav til at årsregnskapet m.v. som sendes til Regnskapsregisteret er undertegnet. Kontrollen på at dette er utført ligger hos revisor/enhetens øverste organ. Sikkerheten ivaretas ved at innsender har rolle/rettighet for innsending av årsregnskapet via Altinn, og ved at det bekreftes at årsregnskapet er fastsatt av kompetent organ.

Brønnøysundregistrene, 01.08.2021



Resultatregnskap

Beløp i: NOK	Note	2019	2018
RESULTATREGNSKAP			
Inntekter			
Sales revenue		3 664 220	813 192
Annen driftsinntekt		4 937 234	7 578 339
Sum inntekter		8 601 454	8 391 531
Kostnader			
Varekostnad		3 667 071	5 740 115
Lønnskostnad	1	4 841 332	2 381 251
Depreciation of tangible and intangible fixed assets	3, 4	1 436 311	197 066
Annen driftskostnad	1	3 427 979	964 263
Sum kostnader		13 372 692	9 282 695
Driftsresultat		-4 771 238	-891 164
Finansinntekter og finanskostnader			
Renteinntekt fra foretak i samme konsern		216 632	37 723
Annen renteinntekt		2 663	5 346
Annen finansinntekt		51 662	1 006
Sum finansinntekter		270 958	44 074
Rentekostnad til foretak i samme konsern	7	249 150	4 844
Annen rentekostnad		54 480	87 782
Annen finanskostnad		55 855	1 651
Sum finanskostnader		359 485	94 277
Netto finans		-88 527	-50 203
Ordinært resultat før skattekostnad		-4 859 765	-941 367
Tax expense	2	-13 893	
Ordinært resultat etter skattekostnad		-4 845 872	-941 367
Årsresultat		-4 845 872	-941 367
Årsresultat etter minoritetsinteresser		-4 845 872	-941 367



Resultatregnskap

Beløp i: NOK	Note	2019	2018
Totalresultat		-4 845 872	-941 367
Overføringer og disponeringer			
Udekket tap	8	-4 845 872	-803 498
Overført fra annen egenkapital			-137 869
Sum overføringer og disponeringer		-4 845 872	-941 367



Balanse

Beløp i: NOK	Note	2019	2018
BALANSE - EIENDELER			
Anleggsmidler			
Immaterielle eiendeler			
Forskning og utvikling	3	15 194 631	2 204 040
Licences, patents etc.	3	153 078	
Utsatt skattefordel	2		
Sum immaterielle eiendeler		15 347 709	2 204 040
Varige driftsmidler			
Equipment., fixtures and fittings and other movables	4	568 491	465 373
Sum varige driftsmidler		568 491	465 373
Finansielle anleggsmidler			
Investering i datterselskap	5	6 960 078	500 000
Lån til foretak i samme konsern	9		
Lån til tilknyttet selskap og felles kontrollert virksomhet	9		
Sum finansielle anleggsmidler		6 960 078	500 000
Sum anleggsmidler		22 876 278	3 169 412
Omløpsmidler			
Varer			
Lager av varer og annen beholdning		2 763 369	
Sum varer		2 763 369	
Fordringer			
Kundefordringer		2 631 800	668 354
Andre kortsiktige fordringer		4 577 078	491 706
Konsernfordringer	9	11 640 692	14 040 160
Sum fordringer		18 849 570	15 200 220
Bankinnskudd, kontanter og lignende			
Bank deposits, cash and cash equivalents	6	388 913	381 117
Sum bankinnskudd, kontanter og lignende		388 913	381 117
Sum omløpsmidler		22 001 852	15 581 337



Balanse

Beløp i: NOK	Note	2019	2018
SUM EIENDELER		44 878 130	18 750 749
BALANSE - EGENKAPITAL OG GJELD			
Egenkapital			
Innskutt egenkapital			
Aksjekapital	7	1 840 000	800 000
Overkurs		17 992 630	7 200 000
Sum innskutt egenkapital		19 832 630	8 000 000
Opptjent egenkapital			
Udekket tap			803 498
Sum opptjent egenkapital			-803 498
Sum egenkapital	8	19 832 630	7 196 502
Gjeld			
Langsiktig gjeld			
Utsatt skatt	2		13 893
Sum avsetninger for forpliktelser			13 893
Annen langsiktig gjeld			
Langsiktig konserngjeld	7, 9	18 529 004	1 204 844
Øvrig langsiktig gjeld			5 062 500
Sum annen langsiktig gjeld		18 529 004	6 267 344
Sum langsiktig gjeld		18 529 004	6 281 237
Kortsiktig gjeld			
Leverandørgjeld		3 923 638	592 575
Betalbar skatt	2		
Skyldig offentlige avgifter		380 454	2 042 856
Kortsiktig konserngjeld	9	1 070 511	
Annen kortsiktig gjeld		1 141 893	2 637 579
Sum kortsiktig gjeld		6 516 496	5 273 010
Sum gjeld		25 045 500	11 554 247



Balanse

Beløp i: NOK	Note	2019	2018
SUM EGENKAPITAL OG GJELD		44 878 130	18 750 749



BDO AS
Malmskriverveien 18
Postboks 455
1302 Sandvika

Uavhengig revisors beretning

Til generalforsamlingen i Bull's Eye Club AS

Uttalelse om revisjonen av årsregnskapet

Konklusjon

Vi har revidert årsregnskapet til Bull's Eye Club AS.

Årsregnskapet består av:

- Balanse per 31. desember 2019
- Resultatregnskap for 2019
- Noter til årsregnskapet, herunder et sammendrag av viktige regnskapsprinsipper.

Etter vår mening:

Er årsregnskapet avgitt i samsvar med lov og forskrifter og gir et rettviseende bilde av selskapets finansielle stilling per 31. desember 2019 og av dets resultater for regnskapsåret avsluttet per denne datoen i samsvar med regnskapslovens regler og god regnskapsskikk i Norge.

Grunnlag for konklusjonen

Vi har gjennomført revisjonen i samsvar med lov, forskrift og god revisjonsskikk i Norge, herunder de internasjonale revisjonsstandardene International Standards on Auditing (ISA-ene). Våre oppgaver og plikter i henhold til disse standardene er beskrevet i Revisors oppgaver og plikter ved revisjon av årsregnskapet. Vi er uavhengige av selskapet slik det kreves i lov og forskrift, og har overholdt våre øvrige etiske forpliktelser i samsvar med disse kravene. Etter vår oppfatning er innhentet revisjonsbevis tilstrekkelig og hensiktsmessig som grunnlag for vår konklusjon.

Styret og daglig leders ansvar for årsregnskapet

Styret og daglig leder (ledelsen) er ansvarlig for å utarbeide årsregnskapet i samsvar med lov og forskrifter, herunder for at det gir et rettviseende bilde i samsvar med regnskapslovens regler og god regnskapsskikk i Norge. Ledelsen er også ansvarlig for slik internkontroll som den finner nødvendig for å kunne utarbeide et årsregnskap som ikke inneholder vesentlig feilinformasjon, verken som følge av misligheter eller utilsiktede feil.

Ved utarbeidelsen av årsregnskapet må ledelsen ta standpunkt til selskapets evne til fortsatt drift og opplyse om forhold av betydning for fortsatt drift. Forutsetningen om fortsatt drift skal legges til grunn for årsregnskapet så lenge det ikke er sannsynlig at virksomheten vil bli avviklet.

Revisors oppgaver og plikter ved revisjonen av årsregnskapet

Vårt mål er å oppnå betryggende sikkerhet for at årsregnskapet som helhet ikke inneholder vesentlig feilinformasjon, verken som følge av misligheter eller utilsiktede feil, og å avgi en revisjonsberetning som inneholder vår konklusjon. Betryggende sikkerhet er en høy grad av sikkerhet, men ingen garanti for at en revisjon utført i samsvar med lov, forskrift og god revisjonsskikk i Norge, herunder ISA-ene, alltid vil avdekke vesentlig feilinformasjon som eksisterer. Feilinformasjon kan oppstå som følge av misligheter eller utilsiktede feil. Feilinformasjon blir vurdert som vesentlig dersom den enkeltvis eller samlet med rimelighet kan forventes å påvirke økonomiske beslutninger som brukerne foretar basert på årsregnskapet.



For videre beskrivelse av revisors oppgaver og plikter vises det til:
<https://revisorforeningen.no/revisjonsberetninger>

Uttalelse om andre lovmessige krav

Konklusjon om registrering og dokumentasjon

Basert på vår revisjon av årsregnskapet som beskrevet ovenfor, og kontrollhandlinger vi har funnet nødvendig i henhold til internasjonal standard for attestasjonsoppdrag (ISAE) 3000 «Attestasjonsoppdrag som ikke er revisjon eller forenklet revisorkontroll av historisk finansiell informasjon», mener vi at ledelsen har oppfylt sin plikt til å sørge for ordentlig og oversiktlig registrering og dokumentasjon av selskapets regnskapsopplysninger i samsvar med lov og god bokføringsskikk i Norge.

BDO AS

Tommy Benum
statsautorisert revisor
(elektronisk signert)

Penneo Dokumentnøkkel: KZXUN-YAAYQ-B1J4P-1608K-Q8MUU-XCY3A



PENNEO

Signaturene i dette dokumentet er juridisk bindende. Dokument signert med "Penneo"™ - sikker digital signatur.
De signerende parter sin identitet er registrert, og er listet nedenfor.

"Med min signatur bekrefter jeg alle datoer og innholdet i dette dokument."

Tommy Benum

Partner

På vegne av: BDO AS

Serienummer: 9578-5997-4-292558

IP: 188.95.xxx.xxx

2020-06-11 09:33:20Z



Penneo DokumentID: KZXUN-YAAYQ-BTJ4P-1608K-Q8MUU-XCY3A

Dokumentet er signert digitalt, med **Penneo.com**. Alle digitale signatur-data i dokumentet er sikret og validert av den datamaskin-utregnede hash-verdien av det opprinnelige dokument. Dokumentet er låst og tids-stemplet med et sertifikat fra en betrodd tredjepart. All kryptografisk bevis er integrert i denne PDF, for fremtidig validering (hvis nødvendig).

Hvordan bekrefter at dette dokumentet er originalen?

Dokumentet er beskyttet av ett Adobe CDS sertifikat. Når du åpner dokumentet i

Adobe Reader, skal du kunne se at dokumentet er sertifisert av **Penneo e-signature service <penneo@penneo.com>**. Dette garanterer at innholdet i dokumentet ikke har blitt endret.

Det er lett å kontrollere de kryptografiske beviser som er lokalisert inne i dokumentet, med Penneo validator - <https://penneo.com/validate>



DocuSign Envelope ID: 25D90BC7-F071-4B4E-ADF7-86D9F7A2D4B4

Årsregnskap 2019 BULL'S EYE CLUB AS



DocuSign Envelope ID: 25D90BC7-F071-4B4E-ADF7-86D9F7A2D4B4

Resultatregnskap BULL'S EYE CLUB AS

Driftsinntekter og driftskostnader	Note	2019	2018
Salgsinntekt		3 664 220	813 192
Annen driftsinntekt		4 937 234	7 578 339
Sum driftsinntekter		8 601 454	8 391 531
Varekostnad		3 667 071	5 740 115
Lønnskostnad	1	4 841 332	2 381 251
Avskrivning av driftsmidler og immaterielle eiendeler	3, 4	1 436 311	197 066
Annen driftskostnad	1	3 427 979	964 263
Sum driftskostnader		13 372 692	9 282 695
Driftsresultat		-4 771 238	-891 164
Finansinntekter og finanskostnader			
Renteinntekt fra foretak i samme konsern		216 632	37 723
Annen renteinntekt		2 663	5 346
Annen finansinntekt		51 662	1 006
Rentekostnad til foretak i samme konsern	7	249 150	4 844
Rentekostnad		54 480	87 782
Annen finanskostnad		55 855	1 651
Resultat av finansposter		-88 527	-50 203
Ordinært resultat før skattekostnad		-4 859 765	-941 367
Skattekostnad på ordinært resultat	2	-13 893	0
Ordinært resultat		-4 845 872	-941 367
Årsresultat		-4 845 872	-941 367
Overføringer			
Overført til udekket tap	8	4 845 872	803 498
Overført fra annen egenkapital		0	137 869
Sum overføringer		-4 845 872	-941 367

BULL'S EYE CLUB AS

Side 2

DS DS DS DS DS DS
FJ PØD JK JJ [Signature]



DocuSign Envelope ID: 25D90BC7-F071-4B4E-ADF7-86D9F7A2D4B4

Balanse BULL'S EYE CLUB AS

Eiendeler	Note	2019	2018
Anleggsmidler			
<i>Immaterielle eiendeler</i>			
Forskning og utvikling	3	15 194 631	2 204 040
Konsesjoner, patenter o.l.	3	153 078	0
Sum immaterielle eiendeler		15 347 709	2 204 040
<i>Varige driftsmidler</i>			
Driftsløsøre, inventar o.a. utstyr	4	568 491	465 373
Sum varige driftsmidler		568 491	465 373
<i>Finansielle anleggsmidler</i>			
Investeringer i datterselskap	5	6 960 078	500 000
Sum finansielle anleggsmidler		6 960 078	500 000
Sum anleggsmidler		22 876 278	3 169 412
Omløpsmidler			
Lager av varer og annen beholdning		2 763 369	0
Sum varer		2 763 369	0
<i>Fordringer</i>			
Kundefordringer		2 631 800	668 354
Andre kortsiktige fordringer		4 577 078	491 706
Konsernfordringer	9	11 640 692	14 040 160
Sum fordringer		18 849 570	15 200 220
<i>Bankinnskudd, kontanter o.l</i>			
Bankinnskudd, kontanter o.l.	6	388 913	381 117
Sum bankinnskudd, kontanter o.l		388 913	381 117
Sum omløpsmidler		22 001 852	15 581 337
Sum eiendeler		44 878 130	18 750 749

BULL'S EYE CLUB AS

Side 3



DocuSign Envelope ID: 25D90BC7-F071-4B4E-ADF7-86D9F7A2D4B4

Balanse BULL'S EYE CLUB AS

Egenkapital og gjeld	Note	2019	2018
Egenkapital			
<i>Innskutt egenkapital</i>			
Aksjekapital	7	1 840 000	800 000
Overkurs		17 992 630	7 200 000
Sum innskutt egenkapital		19 832 630	8 000 000
<i>Opptjent egenkapital</i>			
Udekket tap		0	-803 498
Sum opptjent egenkapital		0	-803 498
Sum egenkapital	8	19 832 630	7 196 502
Gjeld			
<i>Avsetning for forpliktelser</i>			
Utsatt skatt	2	0	13 893
Sum avsetning for forpliktelser		0	13 893
<i>Annen langsiktig gjeld</i>			
Langsiktig konserngjeld	7, 9	18 529 004	1 204 844
Øvrig langsiktig gjeld		0	5 062 500
Sum annen langsiktig gjeld		18 529 004	6 267 344
<i>Kortsiktig gjeld</i>			
Leverandørgjeld		3 923 638	592 575
Skyldig offentlige avgifter		380 454	2 042 856
Kortsiktig konserngjeld	9	1 070 511	0
Annen kortsiktig gjeld		1 141 893	2 637 579
Sum kortsiktig gjeld		6 516 496	5 273 010
Sum gjeld		25 045 500	11 554 247
Sum egenkapital og gjeld		44 878 130	18 750 749

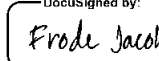
Oslo, 20.05.2020
Styret i BULL'S EYE CLUB AS

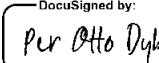
DocuSigned by:

601074067656490...
Jens Rugseth
styreleder

DocuSigned by:

0A154237DA0D404...
Geir Oterhals
styremedlem

DocuSigned by:

E4306EAD764040B...
Frode Jacobsen
styremedlem

DocuSigned by:

9C1D33083E145B...
Per Otto Dyb
styremedlem

DocuSigned by:

443B17DE01DA45A...
Jarle Jensen
daglig leder

DocuSigned by:

21B808B78E8E4C0...
Christian Krag Breddam
styremedlem



DocuSign Envelope ID: 25D90BC7-F071-4B4E-ADF7-86D9F7A2D4B4

Noter til regnskapet 2019

Regnskapsprinsipper

Årsregnskapet er satt opp i samsvar med regnskapsloven og god regnskapsskikk for små foretak. Forutsetningen om fortsatt drift er lagt til grunn ved utarbeidelsen.

Bruk av estimater

Utarbeidelse av regnskap i samsvar med regnskapsloven krever bruk av estimater. Videre krever anvendelse av selskapets regnskapsprinsipper at ledelsen må utøve skjønn.

Salgsinntekter

Inntekter ved salg av varer og tjenester vurderes til virkelig verdi av vederlaget, netto etter fradrag for merverdiavgift, returer, rabatter og andre avslag.

Salg av tjenester inntektsføres etter hvert som de er levert.

Klassifisering og vurdering av balanseposter

Eiendeler bestemt til varig eie eller bruk er klassifisert som anleggsmidler. Anleggsmidler er vurdert til anskaffelseskost. Omløpsmidler og kortsiktig gjeld omfatter normalt poster som forfaller til betaling innen ett år etter balansedagen, samt poster som knytter seg til varekretsløpet. Omløpsmidler vurderes til laveste verdi av anskaffelseskost og antatt virkelig verdi.

Fordringer klassifiseres som omløpsmidler hvis de skal tilbakebetales i løpet av ett år. For gjeld er analoge kriterier lagt til grunn. Første års avdrag på langsiktige fordringer og langsiktig gjeld klassifiseres likevel ikke som omløpsmiddel og kortsiktig gjeld.

Enkelte poster er vurdert etter andre regler. Postene det gjelder vil være blant de postene som omhandles nedenfor.

Immaterielle eiendeler

Utgifter til utvikling balanseføres i den grad det kan identifiseres en fremtidig økonomisk fordel knyttet til utvikling av en identifiserbar immateriell eiendel og utgiftene kan måles pålitelig. I motsatt fall kostnadsføres slike utgifter løpende. Balanseført utvikling avskrives lineært over økonomisk levetid. Viser til omtale i note 3.

Varige driftsmidler

Varige driftsmidler balanseføres og avskrives lineært til restverdi over driftsmidlenes forventede utnyttbare levetid. Ved endring i avskrivningsplan fordeles virkningen over gjenværende avskrivningstid ("knekkpunktmetoden"). Vedlikehold av driftsmidler kostnadsføres løpende. Påkostninger eller forbedringer tillegges driftsmidlets kostpris og avskrives i takt med driftsmidlet. Skillet mellom vedlikehold og påkostning/forbedring regnes i forhold til driftsmidlets stand ved kjøp av driftsmidlet. Tomter avskrives ikke.

Utgifter til leie av driftsmidler kostnadsføres. Forskuddsbetalinger balanseføres som forskuddsbetalt kostnad, og fordeles over leieperioden.

Investeringer i andre selskaper

Kostmetoden brukes som prinsipp for investeringer i andre selskaper. Kostprisen økes når midler tilføres ved kapitalutvidelse, eller når det gis konsernbidrag til datterselskap. Mottatte utdelinger resultatføres i utgangspunktet som inntekt. Utbytte/konsernbidrag fra datterselskap regnskapsføres det samme året som datterselskapet avsetter beløpet. Utbytte fra andre selskaper regnskapsføres som finansinntekt når utbyttet er vedtatt. Investeringene blir nedskrevet til virkelig verdi dersom verdifallet ikke er forbigående

Varer

Lager av innkjøpte varer er vurdert til det laveste av anskaffelseskost etter FIFO-prinsippet, og netto salgsverdi.

Fordringer

Kundefordringer og andre fordringer er oppført i balansen til pålydende etter fradrag for avsetning til forventet tap. Avsetning for tap gjøres på grunnlag av individuelle vurderinger av de enkelte fordringene.

BULL'S EYE CLUB AS

Side 5

DS FJ DS POD DS JK DS JJ DS [Signature]



DocuSign Envelope ID: 25D90BC7-F071-4B4E-ADF7-86D9F7A2D4B4

Noter til regnskapet 2019

I tillegg gjøres det for øvrige kundefordringer en uspesifisert avsetning for å dekke antatt tap.

Skatt

Skattekostnaden i resultatregnskapet omfatter både periodens betalbare skatt og endring i utsatt skatt. Utsatt skatt beregnes med 22 % på grunnlag av de midlertidige forskjeller som eksisterer mellom regnskapsmessige og skattemessige verdier, samt eventuelt ligningsmessig underskudd til fremføring ved utgangen av regnskapsåret. Skatteøkende og skattereduserende midlertidige forskjeller som reverserer eller kan reversere i samme periode er utlignet og nettoført.

Valuta

Fordringer og gjeld i utenlandsk valuta vurderes etter kursen ved regnskapsårets slutt. Kursgevinster og kurstap knyttet til varesalg og varekjøp i utenlandsk valuta føres som salgsinntekter og varekostnad.

Five DocuSign envelopes are shown, each with a handwritten signature or initials. The initials are FJ, PØD, JR, JJ, and a signature that appears to be 'L. J. J.'.



DocuSign Envelope ID: 25D90BC7-F071-4B4E-ADF7-86D9F7A2D4B4

Noter til regnskapet 2019

Note 1 Lønnskostnader, antall ansatte, godtgjørelser, lån til ansatte mm

<u>Lønnskostnader</u>	<u>2019</u>	<u>2018</u>
Lønninger	4 087 176	2 054 655
Arbeidsgiveravgift	600 765	289 707
Pensjonskostnader	173 329	13 686
Andre ytelser	430 062	23 203
Andel skattefunn	-450 000	0
Sum	4 841 332	2 381 251

Gjennomsnittlig antall årsverk sysselsatt i regnskapsåret

	4	4
--	---	---

<u>Ytelser til ledende personer</u>	<u>Daglig leder</u>	<u>Styret</u>
Lønn	921 750	0
Pensjonsutgifter	0	0
Styrehonorar	0	0
Annen godtgjørelse	5 821	0
Sum	927 571	0


OTP

Selskapet er pliktig til å ha tjenstepensjonsordning etter lov om obligatorisk tjenstepensjon. Selskapets pensjonsordninger tilfredsstiller kravene i denne lov.

Revisor

Kostnadsført honorar til revisor for 2019 utgjør kr 136 740,- ekskl.mva.

Lovpålagt revisjon	72 625
Andre tjenester	64 115
Sum honorar til revisor	136 740





DocuSign Envelope ID: 25D90BC7-F071-4B4E-ADF7-86D9F7A2D4B4

Noter til regnskapet 2019


Note 2 Skatt

<u>Årets skattekostnad</u>	<u>2019</u>	<u>2018</u>
Resultatført skatt på ordinært resultat:		
Betalbar skatt	0	0
Endring i utsatt skatt	-13 893	0
Skattekostnad ordinært resultat	-13 893	0
Skattepliktig inntekt:		
Ordinært resultat før skatt	-4 859 765	-941 364
Permanente forskjeller	-1 671 113	1 126
Endring i midlertidige forskjeller	-798 140	20 671
Skattepliktig inntekt	-7 329 019	-919 567
Betalbar skatt i balansen:		
Betalbar skatt på årets resultat	0	0
Sum betalbar skatt i balansen	0	0

Skatteeffekten av midlertidige forskjeller og underskudd til fremføring som har gitt opphav til utsatt skatt og utsatte skattefordeler, spesifisert på typer av midlertidige forskjeller:

	<u>2019</u>	<u>2018</u>	<u>Endring</u>
Varige driftsmidler	837 873	39 733	-798 140
Sum	837 873	39 733	-798 140
Akkumulert fremførbart underskudd	-8 248 589	-919 570	7 329 019
Inngår ikke i beregningen av utsatt skatt	7 410 715	879 837	-6 530 878
Grunnlag for utsatt skattefordel	0	0	0
Utsatt skattefordel (22 %)	0	0	0

I henhold til God regnskapsskikk for små foretak balanseføres ikke utsatt skattefordel.





DocuSign Envelope ID: 25D90BC7-F071-4B4E-ADF7-86D9F7A2D4B4

Noter til regnskapet 2019

Note 3 Immaterielle eiendeler

	Forskning og utvikling	Domene	Totalt
Anskaffelseskost 01.01	2 320 042	0	2 320 042
Tilgang	15 504 794	153 078	15 657 872
-Skattefunn, redusert kostpris	-1 293 960		-1 293 960
Avgang	0	0	0
Anskaffelseskost 31.12	16 530 876	153 078	16 683 954
Akk. av-/nedskrivninger 31.12	-1 336 245	0	-1 336 245
Balanseført verdi 31.12	15 194 631	153 078	15 347 709
Årets avskrivninger	1 220 243	0	1 220 243
Avskrivningsplan	Lineær	Avskrives ikke	
Økonomisk levetid	5 år	0 år	

Selskapet utvikler ett konsept for distribusjon av Champion Shuffelboard. Dette er tatt i bruk, men er fortsatt under videreutvikling. Eiendel knyttet til Domenenavnet Oche.com er balanseført til anskaffelseskost og avskrives ikke.

Note 4 Varige driftsmidler

	Driftsløsøre, inventar o.a utstyr	Totalt
Anskaffelseskost 01.01	549 990	549 990
Tilgang	319 186	319 186
Avgang	0	0
Anskaffelseskost 31.12	869 176	869 176
Akk. av-/nedskrivninger 31.12	-300 685	-300 685
Balanseført verdi 31.12	568 491	568 491
Årets avskrivninger	216 068	216 068
Avskrivningsplan	Lineær	
Økonomisk levetid	5 år	



DocuSign Envelope ID: 25D90BC7-F071-4B4E-ADF7-86D9F7A2D4B4

Noter til regnskapet 2019

Note 5 Investering i datterselskap, tilknyttet selskap og felleskontrollert virksomhet

Investeringene i datterselskap, tilknyttet selskap og felleskontrollert virksomhet regnskapsføres etter kostmetoden.

Selskap	Eier- /stemmeandel	Bokført verdi 31.12
Oche Oslo AS	100 %	1 500 000
Oche Stockholm AB	100 %	46 753
Oche Amsterdam B.V.	100 %	5 050 900
Bull's Eye Operation AS	100 %	75 362
Bull's Eye Operation OY	100 %	193 741
Bull's Eye Operation AB	100 %	93 322
Sum		6 960 078

Selskapet faller inn under reglene for små foretak og konsernregnskap er ikke utarbeidet i medhold av regnskapslovens § 3-2, 4. ledd.

Note 6 Bankinnskudd

	2019	2018
Bundne skattetrekkmidler	243 445	63 256



DocuSign Envelope ID: 25D90BC7-F071-4B4E-ADF7-86D9F7A2D4B4

Noter til regnskapet 2019

Note 7 Antall aksjer, aksjeeiere m

Aksjekapital	Antall	Pålydende	Balanseført
Ordinære aksjer	9 200	200	1 840 000

Aksjekapitalen eies av følgende aksjonærer:

Aksjonærer:	Antall aksjer	Eierandel
Gaudimonium Holding AS	4 800	52 %
Karbon Invest AS	3 760	41 %
Per Otto Dyb	640	7 %
Sum	9 200	100 %

Selskapet har en aksjeklasse og alle aksjer har lik stemmerett.

Aksjer eiet av styremedlemmer og daglig leder

Jens Rugseth v/Karbon Invest	styrets leder	3 760
Gaudimonium Holding AS v/Jarle Jensen	styremedlem	4 800
Gaudimonium Holding AS v/Geir Oterhals	styremedlem	4 800
Gaudimonium Holding AS v/ Frode Jacobsen / Jarle Jensen	styremedlem	4 800
Per Otto Dyb	styremedlem	640

Selskapets eiere har ytt lån til selskapet på tilsammen kr. 18 506 620, lånene er renteberegnet med tilsammen kr. 311 650 i 2019.

Note 8 Egenkapital

	Aksjekapital	Overkurs	Udekket tap	Annen EK	Sum egenkapital
Pr. 01.01	800 000	7 200 000	-803 498	0	7 196 502
Kapitaløkning	1 040 000	16 460 000	0		17 500 000
Intern overføring		-5 649 370	5 649 370		0
Årets resultat			-4 845 872		-4 845 872
Pr 31.12	1 840 000	18 010 630	0		19 850 630



DocuSign Envelope ID: 25D90BC7-F071-4B4E-ADF7-86D9F7A2D4B4

Noter til regnskapet 2019

Note 9 Mellomværende med selskap i samme konsern

Fordringer	2019	2018
Fordring mot Oche Oslo AS	3 905 394	4 213 316
Fordring Gaudimonium Holding AS	0	75 000
Fordring Oche Amsterdam B.V	4 929 240	0
Fordring Bull's Eye Operation OY	943 407	0
Fordring Bull's Eye Operation AB	1 697 775	
Fordring Oche B.V	159 537	
Fordring Karbon Invest AS	5 339	
Sum fordringer	11 640 692	4 288 316
Gjeld	2019	2018
Gjeld til Spondere AS	-3 529 004	-1 204 844
Gjeld til Karbon Invest AS	-15 000 000	0
Sum gjeld	-18 529 004	-1 204 844

Lånene er renteberegnet med tilsammen kr. 311 650 i 2019.

Note 10 Usikkerhet ifm med corona pandemien

I likhet med næringslivet for øvrig vil Bull's Eye Club AS påvirkes av den pågående corona pandemien. Datterselskapene til Bull's Eye Club AS driver virksomhet i en bransje som er hardt rammet, og dette vil naturligvis påvirke avkastningen på datterselskapene, samt bringe usikkerhet vedrørende verdien av balanseført konseptutvikling (ref note 3), fordringer på og aksjer i datterselskapene. Bull's Eye Club er finansielt robuste, og har derfor en evne til å tåle tap. Hvor hardt pandemien vil påvirke selskapet til slutt er vanskelig å forutse, og det eneste som er sikkert er at det foreligger en betydelig usikkerhet i næringslivet som helhet.