



ÅRSREGNSKAPET FOR REGNSKAPSÅRET 2022 - GENERELL INFORMASJON

Enheten

Organisasjonsnummer: 880 337 432
Organisasjonsform: Aksjeselskap
Foretaksnavn: MUEN INVEST AS
Forretningsadresse: c/o Erik Skår Schumann
Rødbrekka 33
8011 BODØ

Regnskapsår

Årsregnskapets periode: 01.01.2022 - 31.12.2022

Konsern

Morselskap i konsern: Nei

Regnskapsregler

Regler for små foretak benyttet: Ja
Benyttet ved utarbeidelsen av årsregnskapet til selskapet: Regnskapslovens alminnelige regler

Årsregnskapet fastsatt av kompetent organ

Bekreftet av representant for selskapet: Erik Skår Schumann
Dato for fastsettelse av årsregnskapet: 07.10.2023

Grunnlag for avgivelse

År 2022: Årsregnskapet er elektronisk innlevert
År 2021: Tall er hentet fra elektronisk innlevert årsregnskap fra 2022

Det er ikke krav til at årsregnskapet m.v. som sendes til Regnskapsregisteret er undertegnet. Kontrollen på at dette er utført ligger hos revisor/enhetens øverste organ. Sikkerheten ivaretas ved at innsender har rolle/rettighet for innsending av årsregnskapet via Altinn, og ved at det bekreftes at årsregnskapet er fastsatt av kompetent organ.

Brønnøysundregistrene, 22.09.2024



Resultatregnskap

| Beløp i: NOK | Note | 2022 | 2021 |
|---|------|--------------------|-------------------|
| RESULTATREGNSKAP | | | |
| Inntekter | | | |
| Salgsinntekter | | 252 000 | 252 000 |
| Sum inntekter | | 252 000 | 252 000 |
| Kostnader | | | |
| Lønnskostnad | 2 | 244 136 | 241 136 |
| Avskrivning av driftsmidler og immaterielle eiendeler | 3 | 3 903 | |
| Annen driftskostnad | 2 | 371 244 | 241 670 |
| Sum kostnader | | 619 283 | 482 806 |
| Driftsresultat | | -367 283 | -230 806 |
| Finansinntekter og finanskostnader | | | |
| Mottatt utbytte | | 1 195 497 | 9 215 511 |
| Annen renteinntekt | | 126 131 | 160 718 |
| Gevinst ved realisasjon av verdipapirer | | 6 501 371 | 30 685 458 |
| Verdiøkning markedsbaserte omløpsmidler | | 967 218 | |
| Sum finansinntekter | | 8 790 216 | 40 061 687 |
| Verdireduksjon markedsbaserte omløpsmidler | | 10 741 247 | 2 705 416 |
| Annen rentekostnad | | 197 654 | 156 290 |
| Annen finanskostnad | | 500 | 500 |
| Tap ved realisasjon av verdipapirer | | 14 796 643 | 765 988 |
| Sum finanskostnader | | 25 736 044 | 3 628 193 |
| Netto finans | | -16 945 828 | 36 433 494 |
| Ordinært resultat før skattekostnad | | -17 313 111 | 36 202 688 |
| Skattekostnad på resultat | 4 | | |
| Ordinært resultat etter skattekostnad | | -17 313 111 | 36 202 688 |
| Årsresultat | | -17 313 111 | 36 202 688 |
| Årsresultat etter minoritetsinteresser | | -17 313 111 | 36 202 688 |



Resultatregnskap

| Beløp i: NOK | Note | 2022 | 2021 |
|--|-------------|--------------------|-------------------|
| Totalresultat | | -17 313 111 | 36 202 688 |
| Overføringer og disponeringer | | | |
| Ordinært utbytte | | 1 500 000 | 4 500 000 |
| Avsatt til/fra annen egenkapital | | -18 813 111 | 31 702 688 |
| Sum overføringer og disponeringer | 5 | -17 313 111 | 36 202 688 |



Balanse

| Beløp i: NOK | Note | 2022 | 2021 |
|--|------|-------------------|-------------------|
| BALANSE - EIENDELER | | | |
| Anleggsmidler | | | |
| Immaterielle eiendeler | | | |
| Utsatt skattefordel | 4 | | |
| Varige driftsmidler | | | |
| Tomter, bygninger o.a. fast eiendom | 3 | 2 336 021 | 1 655 439 |
| Driftsløsøre, inventar o.a. utstyr | | 15 613 | 19 516 |
| Sum varige driftsmidler | | 2 351 634 | 1 674 955 |
| Finansielle anleggsmidler | | | |
| Investeringer i deltakerliknet selskap | | | 694 508 |
| Andre langsiktige investeringer | | | 1 400 |
| Fordringer på aksjonærer | 6 | 376 635 | 353 648 |
| Andre langsiktige fordringer | 6 | 4 399 338 | 4 321 627 |
| Sum finansielle anleggsmidler | | 4 775 973 | 5 371 184 |
| Sum anleggsmidler | | 7 127 608 | 7 046 139 |
| Omløpsmidler | | | |
| Varer | | | |
| Fordringer | | | |
| Andre kortsiktige fordringer | | 1 251 154 | 1 082 211 |
| Sum fordringer | | 1 251 154 | 1 082 211 |
| Investeringer | | | |
| Markedsbaserte aksjer | 7 | 38 460 835 | 53 172 657 |
| Investering i aksjer og andeler | 7 | 1 748 404 | 2 552 339 |
| Sum investeringer | | 40 209 239 | 55 724 996 |
| Bankinnskudd, kontanter og lignende | | | |
| Bankinnskudd | 8 | 2 167 814 | 7 416 263 |
| Sum bankinnskudd, kontanter og lignende | | 2 167 814 | 7 416 263 |
| Sum omløpsmidler | | 43 628 207 | 64 223 470 |



Balanse

| Beløp i: NOK | Note | 2022 | 2021 |
|---------------------------------------|------|-------------------|-------------------|
| SUM EIENDELER | | 50 755 814 | 71 269 609 |
| BALANSE - EGENKAPITAL OG GJELD | | | |
| Egenkapital | | | |
| Innskutt egenkapital | | | |
| Aksjekapital | 9 | 85 300 | 85 300 |
| Sum innskutt egenkapital | | 85 300 | 85 300 |
| Opptjent egenkapital | | | |
| Annen egenkapital | | 39 792 784 | 58 605 895 |
| Sum opptjent egenkapital | | 39 792 784 | 58 605 895 |
| Sum egenkapital | 5 | 39 878 084 | 58 691 195 |
| Gjeld | | | |
| Langsiktig gjeld | | | |
| Utsatt skatt | 4 | | |
| Annen langsiktig gjeld | | | |
| Gjeld til kredittinstitusjoner | 6 | | |
| Øvrig langsiktig gjeld | 6 | 9 210 372 | 9 385 162 |
| Sum annen langsiktig gjeld | | 9 210 372 | 9 385 162 |
| Sum langsiktig gjeld | | 9 210 372 | 9 385 162 |
| Kortsiktig gjeld | | | |
| Leverandørgjeld | | 10 200 | |
| Betalbar skatt | 4 | | |
| Skyldig offentlige avgifter | | 7 060 | 25 529 |
| Utbytte | 5 | 500 000 | 500 000 |
| Gjeld til aksjonær | | | 2 212 732 |
| Annen kortsiktig gjeld | | 1 150 098 | 454 990 |
| Sum kortsiktig gjeld | | 1 667 358 | 3 193 251 |
| Sum gjeld | | 10 877 730 | 12 578 414 |



Balanse

| Beløp i: NOK | Note | 2022 | 2021 |
|---------------------------------|-------------|-------------------|-------------------|
| SUM EGENKAPITAL OG GJELD | | 50 755 814 | 71 269 609 |



Brønnøysundregistrene

ÅRSREGNSKAP FOR REGNSKAPSÅRET 2022 - GENERELL INFORMASJON

Journalnummer: 2023 733757

Enheten

Organisasjonsnummer: 880 337 432
Organisasjonsform: Aksjeselskap
Foretaksnavn: MUEN INVEST AS
Forretningsadresse: c/o Erik Skår Schumann
Rødbrekka 33
8011 BODØ

Regnskapsår

Årsregnskapets periode: 01.01.2022 - 31.12.2022

Konsern

Morselskap i konsern: Nei

Regnskapsregler

Regler for små foretak benyttet: Ja
Benyttet ved utarbeidelsen av
årsregnskapet til selskapet: Regnskapslovens alminnelige regler

Årsregnskapet fastsatt av kompetent organ

Bekreftet av representant for selskapet: Erik Skår Schumann
Dato for fastsettelse av årsregnskapet: 07.10.2023

Revisjon

Årsregnskapet er utarbeidet av ekstern
autorisert regnskapsfører: Ja
Ekstern autorisert regnskapsfører har i
løpet av regnskapsåret bistått ved den
løpende regnskapsføringen eller utført
andre tjenester for selskapet enn å
utarbeide årsregnskapet: Ja

Grunnlag for avgivelse

År 2022: Årsregnskap er elektronisk innlevert.
År 2021: Tall er hentet fra elektronisk innlevert årsregnskap fra 2022.

Det er ikke krav til at årsregnskapet m.v. som sendes til Regnskapsregisteret er undertegnet. Kontrollen på at dette er utført ligger hos revisor/enhetens øverste organ. Sikkerheten ivaretas ved at innsender har rolle/rettighet for innsending av årsregnskapet via Altinn, og ved at det bekreftes at årsregnskapet er fastsatt av kompetent organ.

Brønnøysundregistrene, 11.10.2023

Brønnøysundregistrene
Postadresse: Postboks 900, 8910 Brønnøysund
Telefon: 75 00 75 00
E-post: firmapost@brreg.no Internett: www.brreg.no
Organisasjonsnummer: 974 760 673



Organisasjonsnr: 880 337 432
MUEN INVEST AS

RESULTATREGNSKAP

| Beløp i: NOK | Note | 2022 | 2021 |
|---|------|--------------------|-------------------|
| RESULTATREGNSKAP | | | |
| Inntekter | | | |
| Salgsinntekter | | 252 000 | 252 000 |
| Sum inntekter | | 252 000 | 252 000 |
| Kostnader | | | |
| Lønnskostnad | 2 | 244 136 | 241 136 |
| Avskrivning av driftsmidler og immaterielle eiendeler | 3 | 3 903 | |
| Annen driftskostnad | 2 | 371 244 | 241 670 |
| Sum kostnader | | 619 283 | 482 806 |
| Driftsresultat | | -367 283 | -230 806 |
| Finansinntekter og finanskostnader | | | |
| Mottatt utbytte | | 1 195 497 | 9 215 511 |
| Annen renteinntekt | | 126 131 | 160 718 |
| Gevinst ved realisasjon av verdipapirer | | 6 501 371 | 30 685 458 |
| Verdiøkning markedsbaserte omløpsmidler | | 967 218 | |
| Sum finansinntekter | | 8 790 216 | 40 061 687 |
| Verdireduksjon markedsbaserte omløpsmidler | 10 | 741 247 | 2 705 416 |
| Annen rentekostnad | | 197 654 | 156 290 |
| Annen finanskostnad | | 500 | 500 |
| Tap ved realisasjon av verdipapirer | | 14 796 643 | 765 988 |
| Sum finanskostnader | | 25 736 044 | 3 628 193 |
| Netto finans | | -16 945 828 | 36 433 494 |
| Ordinært resultat før skattekostnad | | -17 313 111 | 36 202 688 |
| Skattekostnad på resultat | 4 | | |
| Ordinært resultat etter skattekostnad | | -17 313 111 | 36 202 688 |
| Årsresultat | | -17 313 111 | 36 202 688 |
| Årsresultat etter minoritetsinteresser | | -17 313 111 | 36 202 688 |
| Totalresultat | | -17 313 111 | 36 202 688 |
| Overføringer og disponeringer | | | |



| | | | |
|--|----------|--------------------|-------------------|
| Ordinært utbytte | | 1 500 000 | 4 500 000 |
| Avsatt til/fra annen egenkapital | | -18 813 111 | 31 702 688 |
| Sum overføringer og disponeringer | 5 | -17 313 111 | 36 202 688 |



Organisasjonsnr: 880 337 432
MUEN INVEST AS

BALANSE

| Beløp i: NOK | Note | 2022 | 2021 |
|----------------------------------|------|-------------------|-------------------|
| BALANSE - EIENDELER | | | |
| Anleggsmidler | | | |
| Immaterielle eiendeler | | | |
| Utsatt skattefordel | 4 | | |
| Varige driftsmidler | | | |
| Tomter, bygninger o.a. | | | |
| fast eiendom | 3 | 2 336 021 | 1 655 439 |
| Driftsløsøre, inventar o. | | | |
| a. utstyr | | 15 613 | 19 516 |
| Sum varige driftsmidler | | 2 351 634 | 1 674 955 |
| Finansielle anleggsmidler | | | |
| Investeringer i | | | |
| deltakerliknet selskap | | | 694 508 |
| Andre langsiktige | | | |
| investeringer | | | 1 400 |
| Fordringer på aksjonærer | 6 | 376 635 | 353 648 |
| Andre langsiktige | | | |
| fordringer | 6 | 4 399 338 | 4 321 627 |
| Sum finansielle | | 4 775 973 | 5 371 184 |
| anleggsmidler | | | |
| Sum anleggsmidler | | 7 127 608 | 7 046 139 |
| Omløpsmidler | | | |
| Varer | | | |
| Fordringer | | | |
| Andre kortsiktige | | | |
| fordringer | | 1 251 154 | 1 082 211 |
| Sum fordringer | | 1 251 154 | 1 082 211 |
| Investeringer | | | |
| Markedsbaserte aksjer | | | |
| | 7 | 38 460 835 | 53 172 657 |
| Investering i aksjer og | | | |
| andeler | 7 | 1 748 404 | 2 552 339 |
| Sum investeringer | | 40 209 239 | 55 724 996 |
| Bankinnskudd, kontanter | | | |
| og lignende | | | |
| Bankinnskudd | | | |
| | 8 | 2 167 814 | 7 416 263 |
| Sum bankinnskudd, | | | |
| kontanter og lignende | | 2 167 814 | 7 416 263 |
| Sum omløpsmidler | | 43 628 207 | 64 223 470 |
| SUM EIENDELER | | 50 755 814 | 71 269 609 |



BALANSE - EGENKAPITAL OG GJELD

Egenkapital

Innskutt egenkapital

| | | | |
|---------------------------------|---|---------------|---------------|
| Aksjekapital | 9 | 85 300 | 85 300 |
| Sum innskutt egenkapital | | 85 300 | 85 300 |

Opptjent egenkapital

| | | | |
|---------------------------------|--|-------------------|-------------------|
| Annen egenkapital | | 39 792 784 | 58 605 895 |
| Sum opptjent egenkapital | | 39 792 784 | 58 605 895 |

| | | | |
|------------------------|----------|-------------------|-------------------|
| Sum egenkapital | 5 | 39 878 084 | 58 691 195 |
|------------------------|----------|-------------------|-------------------|

Gjeld

Langsiktig gjeld

| | | | |
|-----------------------------------|---|------------------|------------------|
| Utsatt skatt | 4 | | |
| Annen langsiktig gjeld | | | |
| Gjeld til kredittinstitusjoner | 6 | | |
| Øvrig langsiktig gjeld | 6 | 9 210 372 | 9 385 162 |
| Sum annen langsiktig gjeld | | 9 210 372 | 9 385 162 |

| | | | |
|-----------------------------|--|------------------|------------------|
| Sum langsiktig gjeld | | 9 210 372 | 9 385 162 |
|-----------------------------|--|------------------|------------------|

Kortsiktig gjeld

| | | | |
|-----------------------------|---|------------------|------------------|
| Leverandørgjeld | | 10 200 | |
| Betalbar skatt | 4 | | |
| Skyldig offentlige avgifter | | 7 060 | 25 529 |
| Utbytte | 5 | 500 000 | 500 000 |
| Gjeld til aksjonær | | | 2 212 732 |
| Annen kortsiktig gjeld | | 1 150 098 | 454 990 |
| Sum kortsiktig gjeld | | 1 667 358 | 3 193 251 |

| | | | |
|------------------|--|-------------------|-------------------|
| Sum gjeld | | 10 877 730 | 12 578 414 |
|------------------|--|-------------------|-------------------|

| | | | |
|---------------------------------|--|-------------------|-------------------|
| SUM EGENKAPITAL OG GJELD | | 50 755 814 | 71 269 609 |
|---------------------------------|--|-------------------|-------------------|



Organisasjonsnr: 880 337 432
MUEN INVEST AS

NOTEOPPLYSNINGER - SELSKAP - alle poster oppgitt i hele tall

Note

Antall årsverk i regnskapsåret
1.00

Sum Beløp

Balanseført verdi 31.12. Varige driftsmidler Immaterielle eiend.

Konsernregnskap

Morselskapet sitt navn

Forretningskontor for morselskapet

Begrunnelse for at datterselskap er utelatt fra konsolideringen

Samlet beløp - tilknyttet selskap Årets Fjorårets

Samlet beløp - foretak i samme konsern Årets Fjorårets

Samlet beløp - foretak i samme konsern Årets Fjorårets

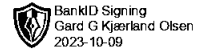
Samlet beløp - felles kontrollert virksomhet Årets Fjorårets

Pantstillelse Beløp

Beholdning av egne aksjer Antall Pålydende Andel av aksjek.



PLUS REVISJON AS
Audit & Advisory



Til generalforsamlingen i Muen Invest AS

Uavhengig revisors beretning

Konklusjon

Vi har revidert årsregnskapet for Muen Invest AS som viser et underskudd på kr 17 313 111. Årsregnskapet består av balanse per 31. desember 2022, resultatregnskap for regnskapsåret avsluttet per denne datoen og noter til årsregnskapet, herunder et sammendrag av viktige regnskapsprinsipper.

Etter vår mening

- oppfyller årsregnskapet gjeldende lovkrav, og
- gir årsregnskapet et rettviseende bilde av selskapets finansielle stilling per 31. desember 2022 og av dets resultater for regnskapsåret avsluttet per denne datoen i samsvar med regnskapslovens regler og god regnskapsskikk i Norge.

Grunnlag for konklusjonen

Vi har gjennomført revisjonen i samsvar med International Standards on Auditing (ISA-ene). Våre oppgaver og plikter i henhold til disse standardene er beskrevet nedenfor under "Revisors oppgaver og plikter ved revisjonen av årsregnskapet". Vi er uavhengige av selskapet i samsvar med kravene i relevante lover og forskrifter i Norge og International Code of Ethics for Professional Accountants (inkludert internasjonale uavhengighetsstandarder) utstedt av International Ethics Standards Board for Accountants (IESBA-reglene), og vi har overholdt våre øvrige etiske forpliktelser i samsvar med disse kravene. Innhentet revisjonsbevis er etter vår vurdering tilstrekkelig og hensiktsmessig som grunnlag for vår konklusjon.

Ledelsens ansvar for årsregnskapet

Ved utarbeidelsen av årsregnskapet må ledelsen ta standpunkt til selskapets evne til fortsatt drift og opplyse om forhold av betydning for fortsatt drift. Forutsetningen om fortsatt drift skal legges til grunn for årsregnskapet så lenge det ikke er sannsynlig at virksomheten vil bli avvirket.

Revisors oppgaver og plikter ved revisjonen av årsregnskapet

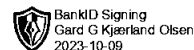
Vårt mål er å oppnå betryggende sikkerhet for at årsregnskapet som helhet ikke inneholder vesentlig feilinformasjon, verken som følge av misligheter eller utilsiktede feil, og å avgi en revisjonsberetning som inneholder vår konklusjon. Betryggende sikkerhet er en høy grad av sikkerhet, men ingen garanti for at en revisjon utført i samsvar med ISA-ene, alltid vil avdekke vesentlig feilinformasjon. Feilinformasjon kan oppstå som følge av misligheter eller utilsiktede feil. Feilinformasjon er å anse som vesentlig dersom den enkeltvis eller samlet med rimelighet kan forventes å påvirke de økonomiske beslutningene som brukerne foretar på grunnlag av årsregnskapet.

Plus Revisjon AS

Rosenkrantz' gate 20, 0160 Oslo
Tlf: 23 03 91 60
www.plus-revisjon.no
Org.nr. 990 422 052 MVA, Foretaksregisteret



PLUS REVISJON AS
Audit & Advisory



For videre beskrivelse av revisors oppgaver og plikter vises det til:
<https://revisorforeningen.no/revisjonsberetninger>

Oslo, 7. oktober 2023
Plus Revisjon AS

Gard Greger Kjærland Olsen
statsautorisert revisor
(elektronisk signert)

Plus Revisjon AS
Rosenkrantz' gate 20, 0160 Oslo
Tlf: 23 03 91 60
www.plus-revisjon.no
Org.nr. 990 422 052 MVA, Foretaksregisteret




Årsregnskap 2022

Muen Invest AS

Org.nr.: 880 337 432

Utarbeidet av:

NRP Procurator 



Muen Invest AS

Resultatregnskap for perioden 1.1. - 31.12.

| | Note | 2022 | 2021 |
|---|------|--------------------|-------------------|
| Driftsinntekter og driftskostnader | | | |
| Salgsinntekter | | 252 000 | 252 000 |
| Sum driftsinntekter | | 252 000 | 252 000 |
| Lønnskostnad | 2 | 244 136 | 241 136 |
| Avskrivning av driftsmidler og immaterielle eiendeler | 3 | 3 903 | 0 |
| Annen driftskostnad | 2 | 371 244 | 241 670 |
| Sum driftskostnader | | 619 283 | 482 806 |
| Driftsresultat | | -367 283 | -230 806 |
| Finansinntekter og finanskostnader | | | |
| Annen renteinntekt | | 126 131 | 160 718 |
| Mottatt utbytte | | 1 195 497 | 9 215 511 |
| Gevinst ved realisasjon av verdipapirer | | 6 501 371 | 30 685 458 |
| Verdøkning markedsbaserte omløpsmidler | | 967 218 | 0 |
| Annen rentekostnad | | -197 654 | -156 290 |
| Annen finanskostnad | | -500 | -500 |
| Tap ved realisasjon av verdipapirer | | -14 796 643 | -765 988 |
| Verdireduksjon markedsbaserte omløpsmidler | | -10 741 247 | -2 705 416 |
| Resultat av finansposter | | -16 945 828 | 36 433 494 |
| Resultat før skattekostnad | | -17 313 111 | 36 202 688 |
| Skattekostnad på resultat | 4 | 0 | 0 |
| Årsresultat | | -17 313 111 | 36 202 688 |
| Overføringer | | | |
| Til ordinært utbytte | | 500 000 | 500 000 |
| Til tilleggsutbytte | | 0 | 4 000 000 |
| Til ekstraordinært utbytte | | 1 000 000 | 0 |
| Avsatt til/fra annen egenkapital | | -18 813 111 | 31 702 688 |
| Sum overføringer | 5 | -17 313 111 | 36 202 688 |



Muen Invest AS

Balanse pr. 31. desember

| | Note | 2022 | 2021 |
|--|------|-------------------|-------------------|
| Eiendeler | | | |
| Anleggsmidler | | | |
| Varige driftsmidler | | | |
| Tomter, bygninger o.a. fast eiendom | 3 | 2 336 021 | 1 655 439 |
| Driftsløsøre, inventar o.a. utstyr | | 15 613 | 19 516 |
| Sum varige driftsmidler | | 2 351 634 | 1 674 955 |
| Finansielle anleggsmidler | | | |
| Investeringer i deltakerliknet selskap | | 0 | 694 508 |
| Andre langsiktige investeringer | | 0 | 1 400 |
| Fordringer på aksjonærer | 6 | 376 635 | 353 648 |
| Andre langsiktige fordringer | 6 | 4 399 338 | 4 321 627 |
| Sum finansielle anleggsmidler | | 4 775 973 | 5 371 184 |
| Sum anleggsmidler | | 7 127 608 | 7 046 139 |
| Omløpsmidler | | | |
| Fordringer | | | |
| Andre kortsiktige fordringer | | 1 251 154 | 1 082 211 |
| Sum fordringer | | 1 251 154 | 1 082 211 |
| Investeringer | | | |
| Markedsbaserte aksjer og investeringer | 7 | 38 460 835 | 53 172 657 |
| Investering i aksjer og andeler | 7 | 1 748 404 | 2 552 339 |
| Sum investeringer | | 40 209 239 | 55 724 996 |
| Bankinnskudd o.l. | | | |
| Bankinnskudd | 8 | 2 167 814 | 7 416 263 |
| Sum bankinnskudd o.l. | | 2 167 814 | 7 416 263 |
| Sum omløpsmidler | | 43 628 207 | 64 223 470 |
| Sum eiendeler | | 50 755 814 | 71 269 609 |

**Muen Invest AS**

Balanse pr. 31. desember

| | Note | 2022 | 2021 |
|-----------------------------------|------|-------------------|-------------------|
| Egenkapital og gjeld | | | |
| Egenkapital | | | |
| Innskutt egenkapital | | | |
| Aksjekapital | 9 | 85 300 | 85 300 |
| Sum innskutt egenkapital | | 85 300 | 85 300 |
| Opptjent egenkapital | | | |
| Annen egenkapital | | 39 792 784 | 58 605 895 |
| Sum opptjent egenkapital | | 39 792 784 | 58 605 895 |
| Sum egenkapital | 5 | 39 878 084 | 58 691 195 |
| Gjeld | | | |
| Annen langsiktig gjeld | | | |
| Øvrig langsiktig gjeld | 6 | 9 210 372 | 9 385 162 |
| Sum annen langsiktig gjeld | | 9 210 372 | 9 385 162 |
| Kortsiktig gjeld | | | |
| Leverandørgjeld | | 10 200 | 0 |
| Skyldig offentlige avgifter | | 7 060 | 25 529 |
| Avsatt utbytte | 5 | 500 000 | 500 000 |
| Gjeld til aksjonær | | 0 | 2 212 732 |
| Annen kortsiktig gjeld | | 1 150 098 | 454 990 |
| Sum kortsiktig gjeld | | 1 667 358 | 3 193 251 |
| Sum gjeld | | 10 877 730 | 12 578 414 |
| Sum egenkapital og gjeld | | 50 755 814 | 71 269 609 |

Bodø, 07.10.2023
Styret i Muen Invest AS

Erik Skår Schumann
styreleder



Note 1 Regnskapsprinsipper

Årsregnskapet er satt opp i samsvar med regnskapsloven og NRS 8 - God regnskapsskikk for små foretak.

Valuta

Pengeposter i utenlandsk valuta vurderes iht. kursen ved regnskapsårets slutt.

Driftsinntekter

Inntektsføring ved salg av varer skjer på leveringstidspunktet. Tjenester inntektsføres etter hvert som de leveres.

Skatt

Skattekostnaden i resultatregnskapet omfatter både periodens betalbare skatt og endring i utsatt skatt. Selskapet er definert som finansskattepliktig og ordinær skatt, utsatt skattfordel og utsatt skatt er beregnet med 22 % på grunnlag av de midlertidige forskjeller som eksisterer mellom regnskapsmessige og skattemessige verdier, samt ligningsmessig underskudd til fremføring ved utgangen av regnskapsåret. Skatteøkende og skattereduserende midlertidige forskjeller som reverserer eller kan reverseres i samme periode er utlignet og nettoført.

Klassifisering og vurdering av anleggsmidler

Anleggsmidler omfatter eiendeler bestemt til varig eie og bruk. Anleggsmidler er vurdert til anskaffelseskost. Varige driftsmidler balanseføres og avskrives over driftsmidlets økonomiske levetid. Anleggsmidler er vurdert til anskaffelseskost, men nedskrives til virkelig verdi når verdifallet ikke forventes å være forbigående.

Klassifisering og vurdering av omløpsmidler

Omløpsmidler og kortsiktig gjeld omfatter normalt poster som forfaller til betaling innen ett år etter balansedagen, samt poster som knytter seg til varekretsløpet. Markedsbaserte finansielle omløpsmidler vurderes til laveste verdi av anskaffelseskost og virkelig verdi.

Fordringer

Kundefordringer og andre fordringer oppføres til pålydende etter fradrag for avsetning til forventet tap. Avsetning til tap gjøres på grunnlag av en individuell vurdering av de enkelte fordringene.



Muen Invest AS

Noter 2022

Note 2 Lønnskostnader og ytelser, godtgjørelser til daglig leder, styret og revisor

Selskapet har i 2022 sysselsatt 1 årsverk.

Pensjonsforpliktelser

Selskapet er pliktig til å ha tjenestepensjonsordning etter lov om obligatorisk tjenestepensjon.

Selskapets pensjonsordninger tilfredsstiller kravene i denne lov.

| Ytelser til ledende personer | Daglig leder | Styret |
|------------------------------|----------------|----------|
| Lønn | 202 465 | 0 |
| Arbeidsgiveravgift | 28 548 | 0 |
| Sum | 231 012 | 0 |

Selskapet har gitt et lån til Erik Schumann og Gry Schumann med NOK 376 635 med avtale om 5 års avdragsfrihet hvor lånet tilbakebetales med 5 % hvert år etter det i 20 år. Det er avtalt rente med nominelt 6,5 % basert på 10 årig swap rente med tillegg av 70 punkter.

Note 3 Anleggsmidler

| | Inventar | Bygninger |
|---|---------------|------------------|
| Anskaffelseskost pr. 01.01.2022 | 19 516 | 1 655 439 |
| Tilgang kjøpte anleggsmidler | | 680 582 |
| Anskaffelseskost 31.12.2022 | 19 516 | 2 336 021 |
| Årets ordinære avskrivninger | 3 903 | 0 |
| Av- og nedskrivninger pr. 31.12.2022 | 3 903 | 0 |
| Bokført verdi 01.01.2022 | 19 516 | 1 655 439 |
| Årets avskrivning og nedskrivning | 3 903 | 0 |
| Bokført verdi 31.12.2022 | 15 613 | 1 655 439 |
| Økonomisk levetid | 5 år | 20 år |



Muen Invest AS

Noter 2022

Note 4 Skatt

| Årets skattekostnad | 2022 | 2021 |
|--|-----------------|-------------|
| Resultatført skatt på ordinært resultat: | | |
| Betalbar skatt | 0 | 0 |
| Endring i utsatt skattefordel | 0 | 0 |
| Skattekostnad ordinært resultat | 0 | 0 |
| Skattepliktig inntekt: | | |
| Ordinært resultat før skatt | -17 313 111 | 36 202 688 |
| Permanente forskjeller | 17 011 550 | -35 869 792 |
| Endring i midlertidige forskjeller | 13 466 | -5 855 |
| Anvendelse av fremførbart underskudd | 0 | -327 042 |
| Skattepliktig inntekt | -288 095 | 0 |
| Betalbar skatt i balansen: | | |
| Betalbar skatt på årets resultat | 0 | 0 |
| Sum betalbar skatt i balansen | 0 | 0 |

Skatteeffekten av midlertidige forskjeller og underskudd til fremføring som har gitt opphav til utsatt skatt og utsatte skattefordeler, spesifisert på typer av midlertidige forskjeller:

| | 2022 | 2021 | Endring |
|---|---------------|--------------|---------------|
| Varige driftsmidler | -7 611 | 5 855 | 13 466 |
| Sum | -7 611 | 5 855 | 13 466 |
| Akkumulert fremførbart underskudd | -1 020 430 | -732 335 | 288 095 |
| Inngår ikke i beregningen av utsatt skatt | 1 028 041 | 726 480 | -301 561 |
| Utsatt skattefordel (22 %) | 0 | 0 | 0 |

Note 5 Egenkapital

| | Aksjekapital | Annen egenkapital | Sum egenkapital |
|------------------------|--------------|-------------------|-----------------|
| Pr 01.01.2022 | 85 300 | 58 605 895 | 58 691 195 |
| Ekstraordinært utbytte | | -1 000 000 | -1 000 000 |
| Avsatt utbytte | | -500 000 | -500 000 |
| Årets resultat | | -17 313 111 | -17 313 111 |
| Pr 31.12.2022 | 85 300 | 39 792 784 | 39 878 084 |



Muen Invest AS

Noter 2022

Note 6 Fordringer og gjeld

| | 2022 | 2021 |
|---|------------------|------------------|
| Fordringer med forfall senere enn ett år | | |
| Fordring på aksjonær | 376 635 | 353 648 |
| Andre langsiktige fordringer | 4 399 338 | 4 321 627 |
| Sum | 4 775 973 | 4 675 275 |
| Langsiktig gjeld med forfall senere enn 5 år | | |
| Annen langsiktig gjeld | 9 210 372 | 9 385 162 |
| Sum | 9 210 372 | 9 385 162 |

Annen langsiktig gjeld er lån fra nærstående part og er renteberegnet etter skjermingsrenten.

Note 7 Kortsiktige investeringer

| | Anskaffelses kost | Markeds verdi | Balanseført verdi |
|------------------------|----------------------|-------------------|----------------------|
| Omløpsmidler | | | |
| Aksjer noterte | 52 789 724 | 38 460 835 | 38 460 835 |
| Aksjer unoterte norske | 4 115 300 | 1 748 404 | 1 748 404 |
| Sum | 56 905 024 | 40 209 239 | 40 209 239 |

Kortsiktige investeringer er vurdert til laveste verdi av kostpris og markedsverdi. Nedskrivning på investeringer i 2022 er på NOK 10 741 247.

Note 8 Bankinnskudd

Innestående midler på skattetrekkskonto (bundne midler) er på NOK 1 833.



Muen Invest AS

Noter 2022

Note 9 Aksjonærer

Aksjekapitalen i Muen Invest AS pr. 31.12.2022 består av:

| | Antall | Pålydende | Bokført |
|-----------------|---------|-----------|---------------|
| Ordinære aksjer | 853 000 | 0,10 | 85 300 |
| Sum | | 0 | 85 300 |

Eierstruktur

| | Antall | Eierandel | Stemmeandel |
|-----------------------------|----------------|---------------|---------------|
| Erik Skår Schumann | 853 000 | 100,00 | 100,00 |
| Totalt antall aksjer | 853 000 | 100,00 | 100,00 |