



ÅRSREGNSKAPET FOR REGNSKAPSÅRET 2019 - GENERELL INFORMASJON

Enheten

Organisasjonsnummer: 977 496 993
Organisasjonsform: Aksjeselskap
Foretaksnavn: AGIO MARKEDSFØRING AS
Forretningsadresse: Åsamyrene 88
5116 ULSET

Regnskapsår

Årsregnskapets periode: 01.01.2019 - 31.12.2019

Konsern

Morselskap i konsern: Nei

Regnskapsregler

Regler for små foretak benyttet: Ja
Benyttet ved utarbeidelsen av årsregnskapet til selskapet: Regnskapslovens alminnelige regler

Årsregnskapet fastsatt av kompetent organ

Bekreftet av representant for selskapet: Rune Dyrkorn
Dato for fastsettelse av årsregnskapet: 31.08.2020

Grunnlag for avgivelse

År 2019: Årsregnskapet er elektronisk innlevert
År 2018: Tall er hentet fra elektronisk innlevert årsregnskap fra 2019

Det er ikke krav til at årsregnskapet m.v. som sendes til Regnskapsregisteret er undertegnet. Kontrollen på at dette er utført ligger hos revisor/enhetens øverste organ. Sikkerheten ivaretas ved at innsender har rolle/rettighet for innsending av årsregnskapet via Altinn, og ved at det bekreftes at årsregnskapet er fastsatt av kompetent organ.

Brønnøysundregistrene, 01.06.2021



Resultatregnskap

Beløp i: NOK	Note	2019	2018
RESULTATREGNSKAP			
Inntekter			
Salgsinntekt		83 691	96 678
Sum inntekter		83 691	96 678
Kostnader			
Varekostnad		21 615	14 856
Lønnskostnad	1	619	
Annen driftskostnad	1	209 498	184 475
Sum kostnader		231 733	199 330
Driftsresultat		-148 042	-102 652
Finansinntekter og finanskostnader			
Annen renteinntekt		19	18
Sum finansinntekter		19	18
Annen rentekostnad			3
Annen finanskostnad		10 599	
Sum finanskostnader		10 599	3
Netto finans		-10 580	16
Ordinært resultat før skattekostnad		-158 622	-102 637
Ordinært resultat etter skattekostnad		-158 622	-102 637
Årsresultat		-158 622	-102 637
Årsresultat etter minoritetsinteresser		-158 622	-102 637
Overføringer og disponeringer			
Udekket tap		-70 035	
Overføringer annen egenkapital		-88 587	-102 637
Sum overføringer og disponeringer		-158 622	-102 637



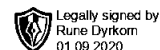
Balanse

Beløp i: NOK	Note	2019	2018
BALANSE - EIENDELER			
Anleggsmidler			
Immaterielle eiendeler			
Finansielle anleggsmidler			
Investeringer i aksjer og andeler			10 600
Andre fordringer	4	70 000	419 700
Sum finansielle anleggsmidler		70 000	430 300
Sum anleggsmidler		70 000	430 300
Omløpsmidler			
Varer			
Fordringer			
Kundefordringer		3 974	4 729
Andre fordringer		34 294	
Sum fordringer		38 268	4 729
Bankinnskudd, kontanter og lignende			
Bankinnskudd, kontanter o.l.	5	40 275	49 911
Sum bankinnskudd, kontanter og lignende		40 275	49 911
Sum omløpsmidler		78 543	54 640
SUM EIENDELER		148 543	484 940
BALANSE - EGENKAPITAL OG GJELD			
Egenkapital			
Innskutt egenkapital			
Selskapskapital	6,7	100 000	100 000
Sum innskutt egenkapital		100 000	100 000
Opptjent egenkapital			



Balanse

Beløp i: NOK	Note	2019	2018
Annen egenkapital	7		88 587
Udekket tap		70 035	
Sum opptjent egenkapital		-70 035	88 587
Sum egenkapital		29 965	188 587
Sum langsiktig gjeld		0	0
Kortsiktig gjeld			
Leverandørgjeld		41 937	136 663
Skyldig offentlige avgifter		2 967	1 796
Annen kortsiktig gjeld		73 675	157 895
Sum kortsiktig gjeld		118 578	296 353
Sum gjeld		118 578	296 353
SUM EGENKAPITAL OG GJELD		148 543	484 940



**Årsregnskap 2019
for
Agio Markedsføring AS**

Organisasjonsnr. 977496993

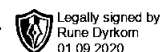
Utarbeidet av:

Sparebank 1 Regnskapshuset Sr AS
Autorisert regnskapsførerselskap
Saudagata 2
4012 STAVANGER
Organisasjonsnr. 990945748





Agio Markedsføring AS

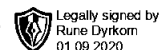


Resultatregnskap

	Note	2019	2018
DRIFTSINNTEKTER OG DRIFTSKOSTNADER			
Driftsinntekter			
Salgsinntekt		83 691	96 678
Sum driftsinntekter		83 691	96 678
Driftskostnader			
Varekostnad		21 615	14 856
Lønnskostnad	1	619	0
Annen driftskostnad	1	209 498	184 475
Sum driftskostnader		231 733	199 330
DRIFTSRESULTAT		-148 042	-102 652
FINANSINNTEKTER OG FINANSKOSTNADER			
Finansinntekter			
Annen renteinntekt		19	18
Sum finansinntekter		19	18
Finanskostnader			
Annen rentekostnad		0	3
Annen finanskostnad		10 599	0
Sum finanskostnader		10 599	3
NETTO FINANSPOSTER		-10 580	16
ORDINÆRT RES. FØR SKATTEKOSTNAD		-158 622	-102 637
Skattekostnad på ordinært resultat	2,3	0	0
ORDINÆRT RESULTAT		-158 622	-102 637
ÅRSRESULTAT		-158 622	-102 637
OVERF. OG DISPONERINGER			
Overføringer annen egenkapital		-88 587	-102 637
Fremføring av udekket tap		-70 035	0
SUM OVERFØRINGER OG DISPONERINGER		-158 622	-102 637



Agio Markedsføring AS



Balanse pr. 31.12.2019

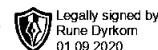
	Note	31.12.2019	31.12.2018
EIENDELER			
ANLEGGSMIDLER			
Finansielle anleggsmidler			
Investeringer i aksjer og andeler		0	10 600
Andre fordringer	4,8	70 000	419 700
Sum finansielle anleggsmidler		70 000	430 300
SUM ANLEGGSMIDLER		70 000	430 300
OMLØPSMIDLER			
Fordringer			
Kundefordringer	8	3 974	4 729
Andre fordringer	8	34 294	0
Sum fordringer		38 268	4 729
Bankinnskudd, kontanter o.l.	5	40 275	49 911
SUM OMLØPSMIDLER		78 543	54 640
SUM EIENDELER		148 543	484 940
 EGENKAPITAL OG GJELD			
EGENKAPITAL			
Innskutt egenkapital			
Selskapskapital	6,7	100 000	100 000
Sum innskutt egenkapital		100 000	100 000
Opptjent egenkapital			
Annen egenkapital	7	0	88 587
Udekket tap		-70 035	0
Sum opptjent egenkapital		-70 035	88 587
SUM EGENKAPITAL		29 965	188 587
GJELD			
KORTSIKTIG GJELD			
Leverandørgjeld		41 937	136 663
Skyldig offentlige avgifter		2 967	1 796
Annen kortsiktig gjeld		73 675	157 895
SUM KORTSIKTIG GJELD		118 578	296 353
SUM GJELD		118 578	296 353
SUM EGENKAPITAL OG GJELD		148 543	484 940

Bergen 31. august 2020

Rune Dyrkorn
Styreleder



Agio Markedsføring AS



Noter 2019

Regnskapsprinsipper:

Årsregnskapet er satt opp i samsvar med regnskapsloven og god regnskapsskikk for små foretak.

Omløpsmidler og kortsiktig gjeld

Omløpsmidler og kortsiktig gjeld omfatter normalt poster som forfaller til betaling innen ett år etter siste dag i regnskapsåret, samt poster som knytter seg til varekretsløpet. Omløpsmidler vurderes til laveste verdi av anskaffelseskost og antatt virkelig verdi (Laveste verdis prinsipp).

Anleggsmidler og langsiktig gjeld

Anleggsmidler omfatter eiendeler bestemt til varig eie og bruk for virksomheten. Anleggsmidler er vurdert til anskaffelseskost. Varige driftsmidler føres opp i balansen og avskrives over driftsmidlets forventede økonomiske levetid. Varige driftsmidler nedskrives til virkelig verdi ved verdifall som forventes ikke å være av forbigående art. Nedskrivninger blir reversert når grunnlaget for nedskrivningen ikke lenger finnes å være til stede.

Inntektsføring

Inntektsføring ved salg av varer skjer på leveringstidspunktet. Tjenester inntektsføres i takt med utførelsen. Andelen av salgsinntekter som knytter seg til fremtidige serviceytelser, balanseføres som uopptjent inntekt ved salget og inntektsføres deretter i takt med levering av ytelsene.

Fordringer

Kundefordringer føres opp i balansen til pålydende etter fradrag for avsetning til påregnelig tap. Avsetning til påregnelig tap gjøres på grunnlag av en individuell vurdering av de enkelte fordringene. I tillegg gjøres det for øvrige kundefordringer en uspesifisert avsetning for å dekke antatt tap.

Andre fordringer er også gjenstand for en tilsvarende vurdering.

Skatt

Skattekostnaden i resultatregnskapet omfatter periodens betalbare skatt som blir utlignet og forfaller til betaling i neste regnskapsår i tillegg til endring i utsatt skatt. Utsatt skatt er beregnet med skattesatsen ved utgangen av regnskapsåret (22 %) på grunnlag av skattereduserende og skatteøkende midlertidige forskjeller som eksisterer mellom regnskapsmessige og skattemessige verdier. I beregningen er det også medtatt skattemessig framførbart underskudd ved regnskapsårets utgang. Skatteøkende og skattereduserende midlertidige forskjeller som reverserer eller kan reversere i samme periode er utlignet og nettoført.

Eventuell utsatt skatt på merverdier i forbindelse med oppkjøp av datterselskap blir ikke utlignet.

Andre anleggsaksjer og andeler

Aksjene vurderes til laveste verdi av historisk kostpris og antatt salgsverdi.

Note 1 - Lønnskostnad

Selskapet har en ansatt som har jobbet deltid. Selskapet har utbetalt godtgjørelse til han som er Daglig leder med kr. 4 392,-, og har en lønnskostnad på kr. 619,- som er AGA av denne ytelsen.

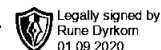
Selskapet har ikke utbetalt honorar til styret.

Selskapet har benyttet seg av muligheten til å velge at regnskapet ikke skal revideres

Foretaket er ikke pliktig til å ha tjenestepensjonsordning for selskapets ansatte jfr. lov om obligatorisk tjenestepensjon.



Agio Markedsføring AS



Noter 2019

Note 2 - Skattegrunnlag og skattekostnad

Spesifikasjon av årets skattegrunnlag:

Resultat før skattekostnader	-158 622
+ Permanente og andre forskjeller	132 299
+ Endring i midlertidige forskjeller	2 903
= Inntekt	-23 420

Spesifikasjon av årets skattekostnad:

Beregnet skatt av årets resultat	0
= Sum betalbar skatt	0
+/- Endring i utsatt skatt / utsatt skattefordel	0
= Ordinær skattekostnad	0
Skattesats i inntektsåret	22

Betalbar skatt i balansen består av

Sum betalbar skatt	0
= Betalbar skatt i balansen	0

Note 3 - Utsatt skattefordel/utsatt skatt

Utsatt skatt/utsatt skattefordel

	2019	2018
+ Driftsmidler inkl. goodwill	-13 681	-17 101
+ Utestående fordringer	-6 322	0
- Skattem. fremf. underskudd som utlignes	248 089	224 669
= Grunnlag utsatt skatt	-268 093	-241 770
Utsatt skatt	0	0
Negativt grunnlag utsatt skatt	268 093	241 770
= Grunnlag utsatt skattefordel	268 093	241 770
Utsatt skattefordel	58 980	53 189
Grunnlag ikke bokført utsatt skattefordel	268 093	241 768
Ikke bokført utsatt skattefordel	58 980	53 189
Bokført utsatt skattefordel	0	0

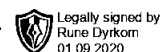
Note 4 - Andre Fordringer

	2019	2018	Renter
Mellomværende lang fordring			
SkiltDisplay AS	70 000	419 700	0

Fordringen gjøres opp i 2020.



Agio Markedsføring AS



Noter 2019

Note 5 - Bankinnskudd, kontanter o.l.

Skattetrekkinnskudd utgjør pr 31.12. i år kr 38 og utgjorde pr 31.12. i fjor kr 38.

Note 6 - Aksjekapital

Selskapet har 1000 aksjer hver pålydende kr 100, samlet aksjekapital utgjør kr 100 000. Selskapet har kun en aksjeklasse. Alle aksjer har lik stemmerett.

Eierstruktur

Aksjonærene i selskapet pr. 31.12 var:

<u>Navn</u>		<u>Antall</u>	<u>Eierandel</u>	<u>Stemmerett</u>
Rune Dyrkorn	Daglig Leder/styrets leder	1 000	100,0 %	100,0 %

Note 7 - Egenkapital

	Aksjekapital / selskapskapital	Overkurs	Annen egenkapital	Sum egenkapital
Pr 1.1.	100 000	0	88 587	188 587
-Til årets resultat			-158 622	-158 622
Pr 31.12.	100 000	0	-70 035	29 965

Note 8 – Sikkerhetsstillelse

Nordea har kr. 700 000 i pant i Varelager, driftstilbehør og enkle krav i selskapet fra 2006. Selskapet har ikke kjennskap til pantet og det jobbes i 2020 med å få slettet pantet. Det er ikke noe gjeld eller avtaler med Nordea som tilsier at de skal ha en sikkerhet i Agio markedsføring AS