



## ÅRSREGNSKAPET FOR REGNSKAPSÅRET 2024 - GENERELL INFORMASJON

### Enheten

Organisasjonsnummer:	935 768 306
Organisasjonsform:	Aksjeselskap
Foretaksnavn:	JAREN MAT AS
Forretningsadresse:	v/ Olav Thorvaldsen 2714 JAREN

### Regnskapsår

Årsregnskapets periode:	01.01.2024 - 31.12.2024
-------------------------	-------------------------

### Konsern

Morselskap i konsern:	Ja
Konsernregnskap lagt ved:	Nei

### Regnskapsregler

Regler for små foretak benyttet:	Ja
Benyttet ved utarbeidelsen av årsregnskapet til selskapet:	Regnskapslovens alminnelige regler

### Årsregnskapet fastsatt av kompetent organ

Bekreftet av representant for selskapet:	DELOITTE AS
Dato for fastsettelse av årsregnskapet:	04.04.2025

### Grunnlag for avgivelse

År 2024: Årsregnskapet er elektronisk innlevert  
År 2023: Tall er hentet fra elektronisk innlevert årsregnskap fra 2024

*Det er ikke krav til at årsregnskapet m.v. som sendes til Regnskapsregisteret er undertegnet. Kontrollen på at dette er utført ligger hos revisor/enhetens øverste organ. Sikkerheten ivaretas ved at innsender har rolle/rettighet for innsending av årsregnskapet via Altinn, og ved at det bekreftes at årsregnskapet er fastsatt av kompetent organ.*

Brønnøysundregistrene, 15.05.2025



## Resultatregnskap

Beløp i: NOK	Note	2024	2023
<strong>RESULTATREGNSKAP</strong>			
<strong>Inntekter</strong>			
Salgsinntekt		42 795 198	41 523 624
Annen driftsinntekt		2 743 636	2 735 629
<strong>Sum inntekter</strong>		<strong>45 538 834</strong>	<strong>44 259 253</strong>
<strong>Kostnader</strong>			
Varekostnad		35 660 408	34 680 164
Lønnskostnad	2	5 122 297	4 925 011
Avskrivning varige driftsmidler	3	187 395	181 068
Annen driftskostnad	2	2 848 559	2 670 809
<strong>Sum kostnader</strong>		<strong>43 818 659</strong>	<strong>42 457 053</strong>
<strong>Driftsresultat</strong>		<strong>1 720 175</strong>	<strong>1 802 201</strong>
<strong>Finansinntekter og finanskostnader</strong>			
Annen renteinntekt		379 673	53 555
Annen finansinntekt	4	526 694	
<strong>Sum finansinntekter</strong>		<strong>906 367</strong>	<strong>53 555</strong>
Annen rentekostnad		455	
<strong>Sum finanskostnader</strong>		<strong>455</strong>	
<strong>Netto finans</strong>		<strong>905 912</strong>	<strong>53 555</strong>
<strong>Resultat før skattekostnad</strong>		<strong>2 626 087</strong>	<strong>1 855 756</strong>
Skattekostnad på ordinært resultat	5	461 967	408 153
<strong>Årsresultat</strong>	6	<strong>2 164 120</strong>	<strong>1 447 603</strong>
<strong>Årsresultat etter minoritetsinteresser</strong>		<strong>2 164 120</strong>	<strong>1 447 603</strong>
<strong>Totalresultat</strong>		<strong>2 164 120</strong>	<strong>1 447 603</strong>
<strong>Overføringer og disponeringer</strong>			
Tilleggsutbytte	6	1 150 000	3 000 000



## Resultatregnskap

<b>Beløp i: NOK</b>	<b>Note</b>	<b>2024</b>	<b>2023</b>
Overført fra fond for vurderingsforskjeller	6		
Ordinært utbytte	6	300 000	
Konsernbidrag	6		
Udekket tap	6		
Avsatt til annen egenkapital	6	714 120	
Mottatt aksjonærbidrag	6		
Overført fra annen egenkapital	6		-1 552 397
Overført til udekket tap	6		
<b>Sum overføringer og disponeringer</b>		<b>2 164 120</b>	<b>1 447 603</b>



## Balanse

Beløp i: NOK	Note	2024	2023
<b>BALANSE - EIENDELER</b>			
<b>Anleggsmidler</b>			
<b>Immaterielle eiendeler</b>			
Utsatt skattefordel	5		
<b>Varige driftsmidler</b>			
Bygninger	3		
Maskiner og anlegg	3		
Skip, rigger, fly, ol.	3		
Inventar og utstyr	3	681 325	792 158
<b>Sum varige driftsmidler</b>	<b>3</b>	<b>681 325</b>	<b>792 158</b>
<b>Finansielle anleggsmidler</b>			
Investering i datterselskap	7	3 670 000	3 670 000
Investering i annet foretak i samme konsern	7		
<b>Sum finansielle anleggsmidler</b>		<b>3 670 000</b>	<b>3 670 000</b>
<b>Sum anleggsmidler</b>		<b>4 351 325</b>	<b>4 462 158</b>
<b>Omløpsmidler</b>			
<b>Varer</b>			
Varebeholdning		2 333 249	2 326 995
<b>Sum varer</b>		<b>2 333 249</b>	<b>2 326 995</b>
<b>Fordringer</b>			
Andre fordringer		1 799 671	1 679 430
<b>Sum fordringer</b>		<b>1 799 671</b>	<b>1 679 430</b>
<b>Investeringer</b>			
Andre markedsbaserte finansielle instrumenter	4	10 526 694	
<b>Sum investeringer</b>		<b>10 526 694</b>	
<b>Bankinnskudd, kontanter og lignende</b>			
Bankinnskudd og kontanter	8	2 722 933	12 260 378
<b>Sum bankinnskudd, kontanter og lignende</b>		<b>2 722 933</b>	<b>12 260 378</b>



### Balanse

Beløp i: NOK	Note	2024	2023
Sum omløpsmidler		17 382 547	16 266 803
<b>SUM EIENDELER</b>		<b>21 733 871</b>	<b>20 728 961</b>

### BALANSE - EGENKAPITAL OG GJELD

#### Egenkapital

##### Innskutt egenkapital

Aksjekapital, 400 á kr 500	6, 9	200 000	200 000
Beholdning av egne aksjer	6, 9		
Overkurs	6		
<b>Sum innskutt egenkapital</b>		<b>200 000</b>	<b>200 000</b>

##### Opptjent egenkapital

Fond for vurderingsforskjeller	6		
Annen egenkapital	6	16 210 961	15 496 841
<b>Sum opptjent egenkapital</b>		<b>16 210 961</b>	<b>15 496 841</b>

<b>Sum egenkapital</b>		<b>16 410 961</b>	<b>15 696 841</b>
------------------------	--	-------------------	-------------------

#### Gjeld

##### Langsiktig gjeld

Utsatt skatt	5	20 479	24 518
<b>Sum avsetninger for forpliktelser</b>		<b>20 479</b>	<b>24 518</b>

##### Annen langsiktig gjeld

<b>Sum langsiktig gjeld</b>		<b>20 479</b>	<b>24 518</b>
-----------------------------	--	---------------	---------------

##### Kortsiktig gjeld

Leverandørgjeld	10	1 747 771	2 481 463
Betalbar skatt	5	466 006	403 204
Skyldige offentlige avgifter		549 084	448 803
Utbytte		900 000	
Annen kortsiktig gjeld	7	1 639 571	1 674 132
<b>Sum kortsiktig gjeld</b>		<b>5 302 432</b>	<b>5 007 602</b>

<b>Sum gjeld</b>		<b>5 322 911</b>	<b>5 032 120</b>
------------------	--	------------------	------------------



## Balanse

<b>Beløp i: NOK</b>	<b>Note</b>	<b>2024</b>	<b>2023</b>
<b>SUM EGENKAPITAL OG GJELD</b>		<b>21 733 871</b>	<b>20 728 961</b>



## Brønnøysundregistrene

### ÅRSREGNSKAP FOR REGNSKAPSÅRET 2024 - GENERELL INFORMASJON

Journalnummer: 2025 397658

#### Enheten

Organisasjonsnummer: 935 768 306  
Organisasjonsform: Aksjeselskap  
Foretaksnavn: JAREN MAT AS  
Forretningsadresse: v/ Olav Thorvaldsen  
2714 JAREN

#### Regnskapsår

Årsregnskapets periode: 01.01.2024 - 31.12.2024

#### Konsern

Morselskap i konsern: Ja  
Konsernregnskap lagt ved: Nei

#### Regnskapsregler

Regler for små foretak benyttet: Ja  
Benyttet ved utarbeidelsen av  
årsregnskapet til selskapet: Regnskapslovens alminnelige regler

#### Årsregnskapet fastsatt av kompetent organ

Bekreftet av representant for selskapet: DELOITTE AS  
Dato for fastsettelse av årsregnskapet: 04.04.2025

#### Grunnlag for avgivelse

År 2024: Årsregnskap er elektronisk innlevert.  
År 2023: Tall er hentet fra elektronisk innlevert årsregnskap fra 2024.

*Det er ikke krav til at årsregnskapet m.v. som sendes til Regnskapsregisteret er undertegnet. Kontrollen på at dette er utført ligger hos revisor/enhetens øverste organ. Sikkerheten ivaretas ved at innsender har rolle/rettighet for innsending av årsregnskapet via Altinn, og ved at det bekreftes at årsregnskapet er fastsatt av kompetent organ.*

Brønnøysundregistrene, 14.05.2025



Organisasjonsnr: 935 768 306  
JAREN MAT AS

## RESULTATREGNSKAP

Beløp i: NOK	Note	2024	2023
<b>RESULTATREGNSKAP</b>			
<b>Inntekter</b>			
Salgsinntekt		42 795 198	41 523 624
Annen driftsinntekt		2 743 636	2 735 629
<b>Sum inntekter</b>		<b>45 538 834</b>	<b>44 259 253</b>
<b>Kostnader</b>			
Varekostnad		35 660 408	34 680 164
Lønnskostnad	2	5 122 297	4 925 011
Avskrivning varige driftsmidler	3	187 395	181 068
Annen driftskostnad	2	2 848 559	2 670 809
<b>Sum kostnader</b>		<b>43 818 659</b>	<b>42 457 053</b>
<b>Driftsresultat</b>		<b>1 720 175</b>	<b>1 802 201</b>
<b>Finansinntekter og finanskostnader</b>			
Annen renteinntekt		379 673	53 555
Annen finansinntekt	4	526 694	
<b>Sum finansinntekter</b>		<b>906 367</b>	<b>53 555</b>
Annen rentekostnad		455	
<b>Sum finanskostnader</b>		<b>455</b>	
<b>Netto finans</b>		<b>905 912</b>	<b>53 555</b>
<b>Resultat før skattekostnad</b>		<b>2 626 087</b>	<b>1 855 756</b>
Skattekostnad på ordinært resultat	5	461 967	408 153
<b>Årsresultat</b>	<b>6</b>	<b>2 164 120</b>	<b>1 447 603</b>
<b>Årsresultat etter minoritetsinteresser</b>		<b>2 164 120</b>	<b>1 447 603</b>
<b>Totalresultat</b>		<b>2 164 120</b>	<b>1 447 603</b>
<b>Overføringer og disponeringer</b>			
Tilleggsutbytte	6	1 150 000	3 000 000
Overført fra fond for vurderingsforskjeller	6		
Ordinært utbytte	6	300 000	
Konsernbidrag	6		
Udekket tap	6		
Avsatt til annen egenkapital	6	714 120	
Mottatt aksjonærbidrag	6		





Overført fra annen egenkapital	6	-1 552 397
Overført til udekket tap	6	
<b>Sum overføringer og disponeringer</b>	<b>2 164 120</b>	<b>1 447 603</b>



Organisasjonsnr: 935 768 306  
JAREN MAT AS

## BALANSE

Beløp i: NOK	Note	2024	2023
<b>BALANSE - EIENDELER</b>			
<b>Anleggsmidler</b>			
<b>Immaterielle eiendeler</b>			
Utsatt skattefordel	5		
<b>Varige driftsmidler</b>			
Bygninger	3		
Maskiner og anlegg	3		
Skip, rigger, fly, ol.	3		
Inventar og utstyr	3	681 325	792 158
<b>Sum varige driftsmidler</b>	<b>3</b>	<b>681 325</b>	<b>792 158</b>
<b>Finansielle anleggsmidler</b>			
Investering i datterselskap	7	3 670 000	3 670 000
Investering i annet foretak i samme konsern	7		
<b>Sum finansielle anleggsmidler</b>		<b>3 670 000</b>	<b>3 670 000</b>
<b>Sum anleggsmidler</b>		<b>4 351 325</b>	<b>4 462 158</b>
<b>Omløpsmidler</b>			
<b>Varer</b>			
Varebeholdning		2 333 249	2 326 995
<b>Sum varer</b>		<b>2 333 249</b>	<b>2 326 995</b>
<b>Fordringer</b>			
Andre fordringer		1 799 671	1 679 430
<b>Sum fordringer</b>		<b>1 799 671</b>	<b>1 679 430</b>
<b>Investeringer</b>			
Andre markedsbaserte finansielle instrumenter	4	10 526 694	
<b>Sum investeringer</b>		<b>10 526 694</b>	
<b>Bankinnskudd, kontanter og lignende</b>			
Bankinnskudd og kontanter	8	2 722 933	12 260 378
<b>Sum bankinnskudd, kontanter og lignende</b>		<b>2 722 933</b>	<b>12 260 378</b>
<b>Sum omløpsmidler</b>		<b>17 382 547</b>	<b>16 266 803</b>
<b>SUM EIENDELER</b>		<b>21 733 871</b>	<b>20 728 961</b>
<b>BALANSE - EGENKAPITAL OG GJELD</b>			



<b>Egenkapital</b>			
<b>Innskutt egenkapital</b>			
Aksjekapital, 400 á kr 500	6, 9	200 000	200 000
Beholdning av egne aksjer	6, 9		
Overkurs	6		
<b>Sum innskutt egenkapital</b>		<b>200 000</b>	<b>200 000</b>
<b>Opptjent egenkapital</b>			
Fond for			
vurderingsforskjeller	6		
Annen egenkapital	6	16 210 961	15 496 841
<b>Sum opptjent egenkapital</b>		<b>16 210 961</b>	<b>15 496 841</b>
<b>Sum egenkapital</b>		<b>16 410 961</b>	<b>15 696 841</b>
<b>Gjeld</b>			
<b>Langsiktig gjeld</b>			
Utsatt skatt	5	20 479	24 518
<b>Sum avsetninger for forpliktelser</b>		<b>20 479</b>	<b>24 518</b>
<b>Annen langsiktig gjeld</b>			
<b>Sum langsiktig gjeld</b>		<b>20 479</b>	<b>24 518</b>
<b>Kortsiktig gjeld</b>			
Leverandørgjeld	10	1 747 771	2 481 463
Betalbar skatt	5	466 006	403 204
Skyldige offentlige avgifter		549 084	448 803
Utbytte		900 000	
Annen kortsiktig gjeld	7	1 639 571	1 674 132
<b>Sum kortsiktig gjeld</b>		<b>5 302 432</b>	<b>5 007 602</b>
<b>Sum gjeld</b>		<b>5 322 911</b>	<b>5 032 120</b>
<b>SUM EGENKAPITAL OG GJELD</b>		<b>21 733 871</b>	<b>20 728 961</b>



Organisasjonsnr: 935 768 306  
JAREN MAT AS

NOTEOPPLYSNINGER - SELSKAP - alle poster oppgitt i hele tall

Note  
2

Antall årsverk i regnskapsåret  
7.00

Sum Beløp

Balanseført verdi 31.12. Varige driftsmidler Immaterielle eiend.

Konsernregnskap

Morselskapet sitt navn

Forretningskontor for morselskapet

Begrunnelse for at datterselskap er utelatt fra konsolideringen

Samlet beløp - tilknyttet selskap Årets Fjorårets

Samlet beløp - foretak i samme konsern Årets Fjorårets

Samlet beløp - foretak i samme konsern Årets Fjorårets

Samlet beløp - felles kontrollert virksomhet Årets Fjorårets

Pantstillelse Beløp

Beholdning av egne aksjer Antall Pålydende Andel av aksjek.



# Årsregnskap 2024

## Jaren Mat AS

Resultatregnskap  
Balanse  
Noter

Org.nr.: 935 768 306



## Jaren Mat AS RESULTATREGNSKAP FOR 2024

	Note	2024	2023
<b>DRIFTSINNEKTER OG KOSTNADER</b>			
Salgsinntekt		42 795 198	41 523 624
Annen driftsinntekt		2 743 636	2 735 629
<b>Sum driftsinntekter</b>		<b>45 538 834</b>	<b>44 259 253</b>
Varekostnad		35 660 408	34 680 164
Lønnskostnad	2	5 122 297	4 925 011
Avskrivning varige driftsmidler	3	187 395	181 068
Annen driftskostnad	2	2 848 559	2 670 809
<b>Sum driftskostnader</b>		<b>43 818 659</b>	<b>42 457 053</b>
<b>DRIFTSRESULTAT</b>		<b>1 720 175</b>	<b>1 802 201</b>
<b>Finansinntekt og finanskostnad</b>			
Annen renteinntekt		379 673	53 555
Annen finansinntekt	4	526 694	0
Annen rentekostnad		455	0
<b>Resultat av finansposter</b>		<b>905 912</b>	<b>53 555</b>
<b>ORDINÆRT RESULTAT FØR SKATTEKOSTNAD</b>		<b>2 626 087</b>	<b>1 855 756</b>
Skattekostnad på ordinært resultat	5	461 967	408 153
<b>ORDINÆRT RESULTAT</b>		<b>2 164 120</b>	<b>1 447 603</b>
<b>ÅRSRESULTAT</b>	6	<b>2 164 120</b>	<b>1 447 603</b>
<b>OVERFØRINGER</b>			
Tilleggsutbytte	6	-1 150 000	-3 000 000
Avsatt til annen egenkapital	6	-714 120	0
Avsatt til utbytte	6	-300 000	0
Overført fra annen egenkapital	6	0	1 552 397
<b>SUM OVERFØRINGER</b>		<b>-2 164 120</b>	<b>-1 447 603</b>

Org.nr: 935 768 306



## Jaren Mat AS BALANSE PR. 31. DESEMBER 2024

EIENDELER	Note	2024	2023
<b>ANLEGGSMIDLER</b>			
<b>Varige driftsmidler</b>			
Inventar og utstyr	3	681 325	792 158
<b>Sum varige driftsmidler</b>	<b>3</b>	<b>681 325</b>	<b>792 158</b>
<b>Finansielle anleggsmidler</b>			
Investeringer i datterselskap	7	3 670 000	3 670 000
<b>Sum finansielle anleggsmidler</b>		<b>3 670 000</b>	<b>3 670 000</b>
<b>SUM ANLEGGSMIDLER</b>		<b>4 351 325</b>	<b>4 462 158</b>
<b>OMLØPSMIDLER</b>			
<b>Varer</b>			
Varebeholdning		2 333 249	2 326 995
<b>Sum varer</b>		<b>2 333 249</b>	<b>2 326 995</b>
<b>Fordringer</b>			
Andre fordringer		1 799 671	1 679 430
<b>Sum fordringer</b>		<b>1 799 671</b>	<b>1 679 430</b>
<b>Investeringer</b>			
Andre markedsbaserte investeringer	4	10 526 694	0
<b>Sum investeringer</b>		<b>10 526 694</b>	<b>0</b>
<b>Betalingsmidler</b>			
Bankinnskudd og kontanter	8	2 722 933	12 260 378
<b>Sum betalingsmidler</b>		<b>2 722 933</b>	<b>12 260 378</b>
<b>SUM OMLØPSMIDLER</b>		<b>17 382 547</b>	<b>16 266 803</b>
<b>SUM EIENDELER</b>		<b>21 733 871</b>	<b>20 728 961</b>


Org.nr: 935 768 306




## Jaren Mat AS BALANSE PR. 31. DESEMBER 2024

	Note	2024	2023
<b>EGENKAPITAL OG GJELD</b>			
<b>EGENKAPITAL</b>			
<b>Innskutt egenkapital</b>			
Aksjekapital, 400 å kr 500	6, 9	200 000	200 000
<b>Sum innskutt egenkapital</b>		<b>200 000</b>	<b>200 000</b>
<b>Opptjent egenkapital</b>			
Annen egenkapital	6	16 210 961	15 496 841
<b>Sum opptjent egenkapital</b>		<b>16 210 961</b>	<b>15 496 841</b>
<b>SUM EGENKAPITAL</b>		<b>16 410 961</b>	<b>15 696 841</b>
<b>GJELD</b>			
<b>Avsetning for forpliktelser</b>			
Utsatt skatt	5	20 479	24 518
<b>Sum avsetning for forpliktelser</b>		<b>20 479</b>	<b>24 518</b>
<b>Kortsiktig gjeld</b>			
Leverandørgjeld	10	1 747 771	2 481 463
Betalbar skatt	5	466 006	403 204
Skyldige offentlige avgifter		549 084	448 803
Utbytte		900 000	0
Annen kortsiktig gjeld	7	1 639 571	1 674 132
<b>Sum kortsiktig gjeld</b>		<b>5 302 432</b>	<b>5 007 602</b>
<b>SUM GJELD</b>		<b>5 322 911</b>	<b>5 032 120</b>
<b>SUM EGENKAPITAL OG GJELD</b>		<b>21 733 871</b>	<b>20 728 961</b>


Jaren, 24.04.2025  
Styret i Jaren Mat AS



Morten Hagen  
styreleder



Inger Marie Thorvaldsen  
styremedlem



Olav Signor Thorvaldsen  
styremedlem/daglig leder

Org.nr: 935 768 306





## Jaren Mat AS Noter til regnskapet 2024

### Note 1 Regnskapsprinsipper

Årsregnskapet er utarbeidet i samsvar med regnskapsloven av 1998 og god regnskapsskikk for små foretak i Norge.

#### Inntekter

Inntekt regnskapsføres når den er opptjent, altså når både risiko og kontroll i hovedsak er overført til kunden. Dette vil normalt være tilfellet når varen er levert til kunden. Inntektene regnskapsføres med verdien av vederlaget på transaksjonstidspunktet.

#### Varer

Varer er vurdert til det laveste av anskaffelseskost og netto salgsverdi.

#### Kostnader

Kostnader regnskapsføres som hovedregel i samme periode som tilhørende inntekt. I de tilfeller det ikke er en klar sammenheng mellom utgifter og inntekter fastsettes fordelingen etter skjønnsmessige kriterier. Øvrige unntak fra sammenstillingsprinsippet er angitt der det er aktuelt.

#### Skatter

Skattekostnaden sammenstilles med regnskapsmessig resultat før skatt. Skatt knyttet til egenkapitaltransaksjoner, for eksempel konsernbidrag, føres mot egenkapitalen.

Skattekostnaden består av betalbar skatt (skatt på årets direkte skattepliktige inntekt) og endring i netto utsatt skatt. Skattekostnaden fordeles på ordinært resultat og virkning av prinsippendring og korrigering av feil i henhold til skattegrunnlaget. Utsatt skatt og utsatt skattefordel er presentert netto i balansen.

#### Hovedregel for vurdering og klassifisering av eiendeler og gjeld

Eiendeler bestemt til varig eie eller bruk er klassifisert som anleggsmidler. Andre eiendeler er klassifisert som omløpsmidler. Fordringer som skal tilbakebetales innen et år er klassifisert som omløpsmidler. Ved klassifisering av kortsiktig og langsiktig gjeld er tilsvarende kriterier lagt til grunn.

Omløpsmidler vurderes til laveste av anskaffelseskost og virkelig verdi.

Anleggsmidler vurderes til anskaffelseskost, men nedskrives til gjenvinnbart beløp dersom dette er lavere enn bokført verdi, og verdifallet forventes ikke å være forbigående. Anleggsmidler med begrenset økonomisk levetid avskrives planmessig.

#### Fordringer

Kundefordringer og andre fordringer er oppført til pålydende etter fradrag for avsetning til forventet tap. Avsetning til tap gjøres på grunnlag av en individuell vurdering av de enkelte fordringer.

#### Bankinnskudd, kontanter og lignende

Bankinnskudd, kontanter ol. inkluderer kontanter, bankinnskudd og andre betalingsmidler med forfallsdato som er kortere enn tre måneder fra anskaffelse.



## Jaren Mat AS Noter til regnskapet 2024

### Note 2 Lønnskostnader og ytelser, godtgjørelser til daglig leder, styret og revisor

Lønnskostnader	2024	2023
Lønninger	4 178 531	4 084 789
Arbeidsgiveravgift	643 306	600 122
Pensjonskostnader	224 504	191 616
Andre ytelser	75 955	48 485
<b>Sum</b>	<b>5 122 297</b>	<b>4 925 011</b>

Selskapet har i 2024 sysselsatt 8 årsverk.

### Note 3 Anleggsmidler

	Driftsløsøre, inventar ol.	Sum
Anskaffelseskost pr. 01.01.24	4 741 732	4 741 732
+ Tilgang kjøpte driftsmidler	76 561	76 561
<b>= Anskaffelseskost 31.12.24</b>	<b>4 818 292</b>	<b>4 818 292</b>
Akkumulerte avskrivninger 31.12.24	4 136 968	4 136 968
<b>= Bokført verdi 31.12.24</b>	<b>681 324</b>	<b>681 324</b>
Årets ordinære avskrivninger	187 395	187 395
Økonomisk levetid	3 - 10 år	

### Note 4 Markedsbaserte verdipapirer

	Anskaffelses- kost	Markeds- verdi	Balanseført verdi	Resultatført verdiendring
<b>Markedsbaserte obligasjoner og fond</b>				
Obligasjoner og fond	10 000 000	10 526 694	10 526 694	526 694
<b>Sum markedsbaserte obligasjoner</b>	<b>10 000 000</b>	<b>10 526 694</b>	<b>10 526 694</b>	<b>526 694</b>
<b>Sum</b>	<b>10 000 000</b>	<b>10 526 694</b>	<b>10 526 694</b>	<b>526 694</b>

Markedsbaserte verdipapirer er verdsatt til virkelig verdi. Virkelig verdi er fastsatt i henhold til verdien som er observerbar i markedet på balansedagen.



**Jaren Mat AS**  
**Noter til regnskapet 2024**

**Note 5 Skatt**

<b>Årets skattekostnad</b>	<b>2024</b>	<b>2023</b>
Resultatført skatt på ordinært resultat:		
Betalbar skatt	466 006	403 203
Endring i utsatt skatt	-4 039	4 950
<b>Skattekostnad ordinært resultat</b>	<b>461 967</b>	<b>408 153</b>
Skattepliktig inntekt:		
Resultat før skatt	2 626 087	1 855 756
Permanente forskjeller	-526 239	-505
Endring i midlertidige forskjeller	18 359	-22 504
<b>Skattepliktig inntekt</b>	<b>2 118 207</b>	<b>1 832 747</b>
Betalbar skatt i balansen:		
Betalbar skatt på årets resultat	466 006	403 204
<b>Sum betalbar skatt i balansen</b>	<b>466 006</b>	<b>403 204</b>

Skatteeffekten av midlertidige forskjeller som har gitt opphav til utsatt skatt og utsatte skattefordeler, spesifisert på typer av midlertidige forskjeller

	<b>2024</b>	<b>2023</b>	<b>Endring</b>
Varige driftsmidler	93 088	111 448	18 359
<b>Sum</b>	<b>93 088</b>	<b>111 447</b>	<b>18 359</b>
<b>Grunnlag for utsatt skatt</b>	<b>93 088</b>	<b>111 447</b>	<b>18 359</b>
<b>Utsatt skatt (22 %)</b>	<b>20 479</b>	<b>24 518</b>	<b>4 039</b>

**Note 6 Egenkapital**

	<b>Aksjekapital</b>	<b>Annen egenkapital</b>	<b>Sum egenkapital</b>
Pr. 31.12.2023	200 000	15 496 841	15 696 841
Endringer ført mot EK		0	0
<b>Pr 01.01.2024</b>	<b>200 000</b>	<b>15 496 841</b>	<b>15 696 841</b>
Årets resultat		2 164 120	2 164 120
Tilleggsutbytte		-1 150 000	-1 150 000
Avsatt utbytte		-300 000	-300 000
<b>Pr 31.12.2024</b>	<b>200 000</b>	<b>16 210 961</b>	<b>16 410 961</b>



## Jaren Mat AS Noter til regnskapet 2024

### Note 7 Investering i datterselskap

	Eier-/stemmeandel	Balanseført verdi	Resultat 2024	Egenkapital 31.12 2024
Jaren Center AS	75,40%	3 453 869	372 437	3 453 869
<b>Totalt</b>	<b>75,40%</b>	<b>3 453 869</b>	<b>372 437</b>	<b>3 453 869</b>

Jaren Mat AS har en kortsiktig gjeld til Jaren Center AS på kr 1 000 000 pr 31.12.2024. Lånet skal ikke renteberegnes.

### Note 8 Bankinnskudd

Innstående midler på skattetrekkkonto (bundne midler) er på kr 167 607.

### Note 9 Aksjonærer

Aksjekapitalen i Jaren Mat AS pr. 31.12 består av:

	Antall	Pålydende	Bokført
Ordinære aksjer	400	500,0	200 000
<b>Sum</b>	<b>400</b>		<b>200 000</b>

### Eierstruktur

De største aksjonærene i % pr. 31.12 var:

	Ordinære	Eierandel	Stemmeandel
Inger Marie Thorvaldsen	200	50,0	50,0
Olav Signor Thorvaldsen	200	50,0	50,0
<b>Totalt antall aksjer</b>	<b>400</b>	<b>100,0</b>	<b>100,0</b>

Aksjer eiet av medlemmer i styret og daglig leder:

Navn	Verv	Ordinære
Inger Marie Thorvaldsen	styremedlem	200
Olav Signor Thorvaldsen	styremedlem/daglig leder	200
<b>Totalt antall aksjer</b>		<b>400</b>

### Note 10 Mellomværende med selskap i samme konsern mv.

	Leverandørgjeld/ Annen kortsiktig gjeld		Annen langsiktig gjeld	
	2024	2023	2024	2023
Foretak i samme konsern	1 000 000	1 070 000	0	0
<b>Sum</b>	<b>1 000 000</b>	<b>1 070 000</b>	<b>0</b>	<b>0</b>

Jaren Mat AS leier lokaler av datterselskap. Betalt leie i 2024 er på kr 672 000.



# Deloitte.

Deloitte AS  
Trondhjemsvegen 3  
NO-2821 Gjøvik  
Norway

+47 400 34 100  
www.deloitte.no

Til generalforsamlingen i Jaren Mat AS

UAVHENGIG REVISORS BERETNING

## Konklusjon

Vi har revidert årsregnskapet for Jaren Mat AS som består av balanse per 31. desember 2024, resultatregnskap for regnskapsåret avsluttet per denne datoen og noter til årsregnskapet, herunder et sammendrag av viktige regnskapsprinsipper.

Etter vår mening

- oppfyller årsregnskapet gjeldende lovkrav, og
- gir årsregnskapet et rettviseende bilde av selskapets finansielle stilling per 31. desember 2024 og av dets resultater for regnskapsåret avsluttet per denne datoen i samsvar med regnskapslovens regler og god regnskapsskikk i Norge.

## Grunnlag for konklusjonen

Vi har gjennomført revisjonen i samsvar med International Standards on Auditing (ISA-ene). Våre oppgaver og plikter i henhold til disse standardene er beskrevet nedenfor under *Revisors oppgaver og plikter ved revisjonen av årsregnskapet*. Vi er uavhengige av selskapet i samsvar med kravene i relevante lover og forskrifter i Norge og International Code of Ethics for Professional Accountants (inkludert internasjonale uavhengighetsstandarder) utstedt av International Ethics Standards Board for Accountants (IESBA-reglene), og vi har overholdt våre øvrige etiske forpliktelser i samsvar med disse kravene. Innhentet revisjonsbevis er etter vår vurdering tilstrekkelig og hensiktsmessig som grunnlag for vår konklusjon.

## Ledelsens ansvar for årsregnskapet

Styret og daglig leder (ledelsen) er ansvarlige for å utarbeide årsregnskapet og for at det gir et rettviseende bilde i samsvar med regnskapslovens regler og god regnskapsskikk i Norge. Ledelsen er også ansvarlig for slik internkontroll som den finner nødvendig for å kunne utarbeide et årsregnskap som ikke inneholder vesentlig feilinformasjon, verken som følge av misligheter eller utilsiktede feil.

Ved utarbeidelsen av årsregnskapet må ledelsen ta standpunkt til selskapets evne til fortsatt drift og opplyse om forhold av betydning for fortsatt drift. Forutsetningen om fortsatt drift skal legges til grunn for årsregnskapet så lenge det ikke er sannsynlig at virksomheten vil bli avviklet.

## Revisors oppgaver og plikter ved revisjonen av årsregnskapet

Vårt mål er å oppnå betryggende sikkerhet for at årsregnskapet som helhet ikke inneholder vesentlig feilinformasjon, verken som følge av misligheter eller utilsiktede feil, og å avgi en revisjonsberetning som inneholder vår konklusjon. Betryggende sikkerhet er en høy grad av sikkerhet, men ingen garanti for at en revisjon utført i samsvar med ISA-ene, alltid vil avdekke vesentlig feilinformasjon. Feilinformasjon kan oppstå som følge av misligheter eller utilsiktede feil. Feilinformasjon er å anse som vesentlig dersom den enkeltvis eller samlet med rimelighet kan forventes å påvirke de økonomiske beslutningene som brukerne foretar på grunnlag av årsregnskapet.

Som del av en revisjon i samsvar med ISA-ene, utøver vi profesjonelt skjønn og utviser profesjonell skepsis gjennom hele revisjonen. I tillegg:

- identifiserer og vurderer vi risikoen for vesentlig feilinformasjon i årsregnskapet, enten det skyldes misligheter eller utilsiktede feil. Vi utformer og gjennomfører revisjonshandlinger for å håndtere slike risikoer, og innhenter revisjonsbevis som er tilstrekkelig og hensiktsmessig som grunnlag for vår konklusjon. Risikoen for at vesentlig feilinformasjon som følge av misligheter ikke blir avdekket, er høyere enn for

Deloitte AS and Deloitte Advokatfirma AS are the Norwegian affiliates of Deloitte NSE LLP, a member firm of Deloitte Touche Tohmatsu Limited, a UK private company limited by guarantee ("DTTL"). DTTL and each of its member firms are legally separate and independent entities. DTTL and Deloitte NSE LLP do not provide services to clients. Please see [www.deloitte.com/about](http://www.deloitte.com/about) to learn more about our global network of member firms.

Registrert i Foretaksregisteret  
Medlemmer av Den norske Revisorforening  
Organisasjonsnummer: 980 211 282

Deloitte Norway conducts business through two legally separate and independent limited liability companies; Deloitte AS, providing audit, consulting, financial advisory and risk management services, and Deloitte Advokatfirma AS, providing tax and legal services.

Pemneo Dokumentnøkkel: T69FX-Y1-J0-JK0IG-K537I-7H0Y2-GPJ30



## Deloitte.

Uavhengig revisors beretning  
Jaren Mat AS

feilinformasjon som skyldes utilsiktede feil, siden misligheter kan innebære samarbeid, forfalskning, bevisste utelatelser, uriktige fremstillinger eller overstyring av internkontroll.

- opparbeider vi oss en forståelse av intern kontroll som er relevant for revisjonen, for å utforme revisjonshandlinger som er hensiktsmessige etter omstendighetene, men ikke for å gi uttrykk for en mening om effektiviteten av selskapets interne kontroll.
- evaluerer vi om de anvendte regnskapsprinsippene er hensiktsmessige og om regnskapsestimatene og tilhørende noteopplysninger utarbeidet av ledelsen er rimelige.
- konkluderer vi på om ledelsens bruk av fortsatt drift-forutsetningen er hensiktsmessig, og, basert på innhentede revisjonsbevis, hvorvidt det foreligger vesentlig usikkerhet knyttet til hendelser eller forhold som kan skape tvil av betydning om selskapets evne til fortsatt drift. Dersom vi konkluderer med at det eksisterer vesentlig usikkerhet, kreves det at vi i revisjonsberetningen henleder oppmerksomheten på tilleggsopplysningene i årsregnskapet, eller, dersom slike tilleggsopplysninger ikke er tilstrekkelige, at vi modifierer vår konklusjon. Våre konklusjoner er basert på revisjonsbevis innhentet frem til datoen for revisjonsberetningen. Etterfølgende hendelser eller forhold kan imidlertid medføre at selskapet ikke kan fortsette driften.
- evaluerer vi den samlede presentasjonen, strukturen og innholdet i årsregnskapet, inkludert tilleggsopplysningene, og hvorvidt årsregnskapet gir uttrykk for de underliggende transaksjonene og hendelsene på en måte som gir et rettviseende bilde.

Vi kommuniserer med styret blant annet om det planlagte innholdet i og tidspunkt for revisjonsarbeidet og eventuelle vesentlige funn i revisjonen, herunder vesentlige svakheter i intern kontroll som vi avdekker gjennom revisjonen.

Gjøvik, 24. april 2025  
Deloitte AS

**Jørund Hasle**  
statsautorisert revisor

Pemneo Dokumentnøkkel: T69FX-Y1-J10-JKOIG-K5371-7H0Y2-GPJ30



# PENNEO

Signaturene i dette dokumentet er juridisk bindende. Dokument signert med "Penneo™ - sikker digital signatur". De signerende parter sin identitet er registrert, og er listet nedenfor.

"Med min signatur bekrefter jeg alle datoer og innholdet i dette dokument."

## Hasle, Jørund

Statsautorisert revisor

På vegne av: Deloitte AS

Serienummer: no\_bankid:9578-5999-4-938497

IP: 163.116.xxx.xxx

2025-04-25 13:33:33 UTC



Penneo Dokumentnøkkel: T69FX-Y1J0-KOIG-K537I-7H0Y2-GPJ30

Dette dokumentet er signert digitalt via [Penneo.com](https://penneo.com). De signerte dataene er validert ved hjelp av den matematiske hashverdien av det originale dokumentet. All kryptografisk bevisføring er innebygd i denne PDF-en for fremtidig validering.

Dette dokumentet er forseglet med et kvalifisert elektronisk segl ved bruk av et sertifikat og et tidsstempel fra en kvalifisert tilstjenesteleverandør.

### Slik kan du bekrefte at dokumentet er originalt

Når du åpner dokumentet i Adobe Reader, kan du se at det er sertifisert av **Penneo A/S**. Dette beviser at innholdet i dokumentet ikke har blitt endret siden tidspunktet for signeringen. Bevis for de individuelle signatørens digitale signaturer er vedlagt dokumentet.

Du kan bekrefte de kryptografiske bevisene ved hjelp av Penneos validator, <https://penneo.com/validator>, eller andre valideringsverktøy for digitale signaturer.