



## ÅRSREGNSKAPET FOR REGNSKAPSÅRET 2022 - GENERELL INFORMASJON

### Enheten

Organisasjonsnummer:	928 304 264
Organisasjonsform:	Aksjeselskap
Foretaksnavn:	CCK AS
Forretningsadresse:	Ringeriksveien 164 1339 VØYENENGA

### Regnskapsår

Årsregnskapets periode:	01.01.2022 - 31.12.2022
-------------------------	-------------------------

### Konsern

Mørselskap i konsern:	Ja
Konsernregnskap lagt ved:	Ja

### Regnskapsregler

Regler for små foretak benyttet:	Nei
Benyttet ved utarbeidelsen av årsregnskapet til selskapet:	Regnskapslovens alminnelige regler
Benyttet ved utarbeidelsen av årsregnskapet til konsernet:	Regnskapslovens alminnelige regler

### Årsregnskapet fastsatt av kompetent organ

Bekreftet av representant for selskapet:	Carl Christian Krefting
Dato for fastsettelse av årsregnskapet:	20.06.2023

### Grunnlag for avgivelse

År 2022: Årsregnskapet er elektronisk innlevert
År 2021: Tall er hentet fra elektronisk innlevert årsregnskap fra 2022

*Det er ikke krav til at årsregnskapet m.v. som sendes til Regnskapsregisteret er undertegnet. Kontrollen på at dette er utført ligger hos revisor/enhetens øverste organ. Sikkerheten ivaretas ved at innsender har rolle/rettighet for innsending av årsregnskapet via Altinn, og ved at det bekreftes at årsregnskapet er fastsatt av kompetent organ.*

Brønnøysundregistrene, 30.06.2024



### Resultatregnskap

Beløp i: NOK	Note	2022	2021
<b>RESULTATREGNSKAP</b>			
<b>Kostnader</b>			
Annen driftskostnad		16 052	5 884
<b>Sum kostnader</b>		<b>16 052</b>	<b>5 884</b>
<b>Driftsresultat</b>		<b>-16 052</b>	<b>-5 884</b>
<b>Finansinntekter og finanskostnader</b>			
Inntekt på investering i datterselskap og tilknyttet selskap		18 000 000	20 000 000
<b>Sum finansinntekter</b>		<b>18 000 000</b>	<b>20 000 000</b>
Annen rentekostnad		184 633	
<b>Sum finanskostnader</b>		<b>184 633</b>	
<b>Netto finans</b>		<b>17 815 367</b>	<b>20 000 000</b>
<b>Ordinært resultat før skattekostnad</b>		<b>17 799 315</b>	<b>19 994 116</b>
Skattekostnad på ordinært resultat	7	74 650	130 063
<b>Ordinært resultat etter skattekostnad</b>		<b>17 724 665</b>	<b>19 864 053</b>
<b>Årsresultat</b>		<b>17 724 665</b>	<b>19 864 053</b>
<b>Overføringer og disponeringer</b>			
Overføringer til/fra annen egenkapital		17 724 665	19 864 053
<b>Sum overføringer og disponeringer</b>		<b>17 724 665</b>	<b>19 864 053</b>



### Balanse

Beløp i: NOK	Note	2022	2021
<b>BALANSE - EIENDELER</b>			
<b>Anleggsmidler</b>			
<b>Immaterielle eiendeler</b>			
<b>Finansielle anleggsmidler</b>			
Investering i datterselskap	5	42 617 350	42 617 350
<b>Sum finansielle anleggsmidler</b>		<b>42 617 350</b>	<b>42 617 350</b>
<b>Sum anleggsmidler</b>		<b>42 617 350</b>	<b>42 617 350</b>
<b>Omløpsmidler</b>			
<b>Varer</b>			
<b>Fordringer</b>			
Andre fordringer			19 082
Konsernfordringer		18 000 000	20 000 000
<b>Sum fordringer</b>		<b>18 000 000</b>	<b>20 019 082</b>
<b>Bankinnskudd, kontanter og lignende</b>			
Bankinnskudd, kontanter og lignende	11	1 689 159	
<b>Sum bankinnskudd, kontanter og lignende</b>		<b>1 689 159</b>	
<b>Sum omløpsmidler</b>		<b>19 689 159</b>	<b>20 019 082</b>
<b>SUM EIENDELER</b>		<b>62 306 509</b>	<b>62 636 432</b>
<b>BALANSE - EGENKAPITAL OG GJELD</b>			
<b>Egenkapital</b>			
<b>Innskutt egenkapital</b>			
Selskapskapital	12,13	355 300	255 200
Overkurs	13	70 714	70 714
<b>Sum innskutt egenkapital</b>		<b>426 014</b>	<b>325 914</b>
<b>Opptjent egenkapital</b>			



## Balanse

<b>Beløp i: NOK</b>	<b>Note</b>	<b>2022</b>	<b>2021</b>
Annen egenkapital	13	57 883 505	42 158 841
<b>Sum opptjent egenkapital</b>		<b>57 883 505</b>	<b>42 158 841</b>
<b>Sum egenkapital</b>		<b>58 309 519</b>	<b>42 484 755</b>
<b>Gjeld</b>			
<b>Langsiktig gjeld</b>			
Utsatt skatt	7	118 800	130 063
<b>Sum avsetninger for forpliktelser</b>		<b>118 800</b>	<b>130 063</b>
<b>Annen langsiktig gjeld</b>			
<b>Sum langsiktig gjeld</b>		<b>118 800</b>	<b>130 063</b>
<b>Kortsiktig gjeld</b>			
Leverandørgjeld			5 570
Betalbar skatt	7	85 913	
Utbytte		0	16 000 000
Kortsiktig konserngjeld		122 788	3 405 788
Annen kortsiktig gjeld		3 669 489	610 256
<b>Sum kortsiktig gjeld</b>		<b>3 878 190</b>	<b>20 021 614</b>
<b>Sum gjeld</b>		<b>3 996 990</b>	<b>20 151 677</b>
<b>SUM EGENKAPITAL OG GJELD</b>		<b>62 306 509</b>	<b>62 636 432</b>



### Konsernets resultatregnskap

Beløp i: NOK	Note	2022	2021
<b>RESULTATREGNSKAP</b>			
<b>Inntekter</b>			
Salgsinntekt	1,2	138 610 736	133 718 225
Annen driftsinntekt		611 349	4 464 626
<b>Sum inntekter</b>		<b>139 222 085</b>	<b>138 182 851</b>
<b>Kostnader</b>			
Varekostnad		77 218 020	75 827 243
Lønnskostnad	3	27 858 632	25 562 124
Avskrivning på varige driftsmidler og immaterielle eiendeler	4	4 015 516	4 447 182
Annen driftskostnad		20 059 934	20 462 068
<b>Sum kostnader</b>		<b>129 152 102</b>	<b>126 298 617</b>
<b>Driftsresultat</b>		<b>10 069 983</b>	<b>11 884 234</b>
<b>Finansinntekter og finanskostnader</b>			
Inntekt på investering i datterselskap og tilknyttet selskap	5	997 668	4 047 985
Annen renteinntekt		1 180 398	1 148 703
Annen finansinntekt		8 545 546	9 251 303
Verdiøkning andre finansielle instrumenter vurdert til virkelig verdi	6	853 734	150 000
<b>Sum finansinntekter</b>		<b>11 577 346</b>	<b>14 597 991</b>
Nedskrivning av finansielle eiendeler			-150 000
Annen rentekostnad		2 876 967	1 921 254
Annen finanskostnad		2 296 407	2 458 165
<b>Sum finanskostnader</b>		<b>5 173 374</b>	<b>4 229 419</b>
<b>Netto finans</b>		<b>6 403 972</b>	<b>10 368 572</b>
<b>Ordinært resultat før skattekostnad</b>		<b>16 473 955</b>	<b>22 252 806</b>
Skattekostnad på ordinært resultat	7	2 497 540	1 266 898
<b>Ordinært resultat etter skattekostnad</b>		<b>13 976 415</b>	<b>20 985 908</b>
<b>Årsresultat</b>		<b>13 976 415</b>	<b>20 985 908</b>



## Konsernets resultatregnskap

<b>Beløp i: NOK</b>	<b>Note</b>	<b>2022</b>	<b>2021</b>
Minoritetsinteresser		6 699 546	10 445 901
<b>Årsresultat etter minoritetsinteresser</b>		<b>7 276 869</b>	<b>10 540 007</b>



## Konsernets balanse

Beløp i: NOK	Note	2022	2021
<b>BALANSE - EIENDELER</b>			
<b>Anleggsmidler</b>			
<b>Immaterielle eiendeler</b>			
Konsesjoner, patenter, lisenser, varemerker og lignende rettigheter	4	2 562 749	1 802 915
<b>Sum immaterielle eiendeler</b>		<b>2 562 749</b>	<b>1 802 915</b>
<b>Varige driftsmidler</b>			
Tomter, bygninger og annen fast eiendom	4,8	81 552 169	83 465 878
Driftsløsøre, inventar, verktøy, kontormaskiner og lignende	4,8	5 158 842	5 556 999
<b>Sum varige driftsmidler</b>		<b>86 711 011</b>	<b>89 022 877</b>
<b>Finansielle anleggsmidler</b>			
Investeringer i tilknyttet selskap	5	30 477 736	27 488 068
Lån til tilknyttet selskap og felles kontrollert virksomhet		1 440 763	1 324 252
Investeringer i aksjer og andeler		46 694 556	27 718 976
Andre fordringer		561 500	8 185 164
<b>Sum finansielle anleggsmidler</b>		<b>79 174 555</b>	<b>64 716 460</b>
<b>Sum anleggsmidler</b>		<b>168 448 315</b>	<b>155 542 252</b>
<b>Omløpsmidler</b>			
<b>Varer</b>			
Varer	9	19 327 088	18 090 816
<b>Sum varer</b>		<b>19 327 088</b>	<b>18 090 816</b>
<b>Fordringer</b>			
Kundefordringer		14 886 828	7 696 490
Andre fordringer		7 053 843	16 141 654
<b>Sum fordringer</b>		<b>21 940 671</b>	<b>23 838 144</b>
<b>Investeringer</b>			
Markedsbaserte aksjer	6	18 289 495	21 432 751
Markedsbaserte obligasjoner	6	877 034	8 949 193
<b>Sum investeringer</b>		<b>19 166 529</b>	<b>30 381 944</b>




### Konsernets balanse

Beløp i: NOK	Note	2022	2021
<b>Bankinnskudd, kontanter og lignende</b>			
Bankinnskudd, kontanter og lignende	11	38 145 752	46 882 308
<b>Sum bankinnskudd, kontanter og lignende</b>		<b>38 145 752</b>	<b>46 882 308</b>
<b>Sum omløpsmidler</b>		<b>98 580 040</b>	<b>119 193 212</b>
<b>SUM EIENDELER</b>		<b>267 028 355</b>	<b>274 735 464</b>
<b>BALANSE - EGENKAPITAL OG GJELD</b>			
<b>Egenkapital</b>			
<b>Innskutt egenkapital</b>			
Selskapskapital	12,13	355 300	255 200
Overkurs	13	70 714	70 714
<b>Sum innskutt egenkapital</b>		<b>426 014</b>	<b>325 914</b>
<b>Opptjent egenkapital</b>			
Annen egenkapital	13	83 474 642	71 769 558
Minoritetsinteresser		66 395 091	70 215 349
<b>Sum opptjent egenkapital</b>		<b>149 869 733</b>	<b>141 984 907</b>
<b>Sum egenkapital</b>		<b>150 295 747</b>	<b>142 310 821</b>
<b>Gjeld</b>			
<b>Langsiktig gjeld</b>			
Utsatt skatt	7	11 990 755	12 436 290
<b>Sum avsetninger for forpliktelser</b>		<b>11 990 755</b>	<b>12 436 290</b>
<b>Annen langsiktig gjeld</b>			
Gjeld til kredittinstitusjoner	8	60 832 076	64 415 677
Øvrig langsiktig gjeld		1 340 039	2 014 468
<b>Sum annen langsiktig gjeld</b>		<b>62 172 115</b>	<b>66 430 145</b>
<b>Sum langsiktig gjeld</b>		<b>74 162 870</b>	<b>78 866 435</b>
<b>Kortsiktig gjeld</b>			
Gjeld til kredittinstitusjoner	8	3 563 677	4 957 524
Leverandørgjeld	10	14 181 129	13 714 563



## Konsernets balanse

<b>Beløp i: NOK</b>	<b>Note</b>	<b>2022</b>	<b>2021</b>
Betalbar skatt	7	2 943 075	2 441 154
Skyldige offentlige avgifter		5 336 845	4 034 935
Utbytte		4 000 000	18 000 000
Annen kortsiktig gjeld		12 545 011	10 410 030
<b>Sum kortsiktig gjeld</b>		<b>42 569 737</b>	<b>53 558 206</b>
<b>Sum gjeld</b>		<b>116 732 607</b>	<b>132 424 641</b>
<b>SUM EGENKAPITAL OG GJELD</b>		<b>267 028 354</b>	<b>274 735 462</b>





## CCK AS ÅRSBERETNING FOR 2022

### Virksomhetens art og lokalisering

Virksomhetsområdet til CCK AS er investeringer i andre selskaper og finansielle instrumenter. Selskapet har eier interesser i handels bedrifter, eiendomsselskaper og driver med direkte investeringer og finans og dette utgjør i hovedsak konsernets virksomhet. Virksomheten drives fra Vøyenenga i Bærum.

### Årsregnskapet

CCK AS hadde i 2022 et overskudd på kr 17 724 665 etter skatt mot kr 19 864 053 i 2021. Konsernets driftsresultat er på kr 10 069 983 mot 11 884 235 i 2021. Konsernregnskapet viser et overskudd på kr 13 976 416 etter skatt.

### Fortsatt drift

Forutsetningen om fortsatt drift er til stede og årsregnskapet for 2022 er satt opp under denne forutsetningen.

Etter utgangen av regnskapsåret har det for øvrig ikke inntruffet forhold som det ikke er tatt hensyn til i årsoppgjøret, og som er viktig for å bedømme selskapets resultat og utvikling.

Totalt sett har konsernet kommet godt gjennom 2022. Resultat for 2022 var som forventet og man forventer utfordrende 2023, grunnet svak norsk krone og høy inflasjon.

### Forsknings- og utviklingsaktiviteter - Åpenhetsloven

Forsknings- og utviklingsaktiviteter utvikles i Krefthing AS, Krefthing & Co AS og selskapet er positive til de ulike markeder selskapet er involvert i: Merkevarer til B2B, eksport av egne merkevarer, netthandel, skipsutstyr, investeringer i aksjer og eiendom/regulering til bolig.

Virksomheten har igangsatt arbeidet med å utarbeide en redegjørelse etter åpenhetsloven, som skal være på plass innen 30. juni 2023. Redegjørelsen vil bli tilgjengelig på hjemmesiden til [www.krefthing.no](http://www.krefthing.no).

### Finansiell risiko

Konsernet er eksponert for makroøkonomiske konjunkturer og det generelle markedsforhold. Konsernet er eksponert mot endringer i rentenivået. Konsernet har god likviditet. Konsernets kreditt, finansiell og markedsrisiko anses som lav. Konsernet har ikke tegnet styreforsikring for styrets medlemmer eller daglig leder.

### Arbeidsmiljøet og likestilling

Konsernet hadde ved årsskiftet ingen ansatte.

I konsernet inklusiv tilhørende selskap er det i snitt vært 38,5 årsverk i 2022. Vi vurderer arbeidsmiljøet i konsernet til å være bra. Fraværet i konsernet har gått opp fra foregående år og utgjør 6,23 % mot 5,16 % i 2021. Det har ikke blitt rapportert om alvorlige skader eller ulykker på arbeidsplassen. Konsernet har som mål å være en arbeidsplass der det råder full likestilling mellom kvinner og menn, og sørge for at det ikke finnes forskjellsbehandling grunnet etnisk bakgrunn, legning, funksjonshemming eller kjønn. Av 38,5 årsverk er 9 kvinner og resten menn.

### Ytre miljø

Selskapet slipper ikke ut stoffer og lignende som kan innebære miljøskader.

Konsernets virksomhet er ikke regulert av konsesjoner eller pålegg av miljømessig karakter.

### Redegjørelse for årsregnskapet og resultatdisponering

Etter styrets oppfatning gir fremlagt resultatregnskap og balanse med noter uttrykk for virksomhetens resultat for 2022 og økonomiske stilling ved årsskiftet.


Det er ikke inntrådt forhold etter regnskapsårets slutt som er av betydning for bedømmelsen av regnskapet. Etter regnskapsårets slutt har Krefthing AS kjøpt Sterling Polish Company A/S i Danmark. Dette er i ledd med selskapets strategi om kjøp av flere egne merkevarer innen kategorien teknisk kjemisk/rengjøring/vedlikehold for satsning på eksport i Skandinavia og resten av Europa innen dagligvare og faghandel.



Styret foreslår årsresultatet på kr 17 724 635 disponert slik:

Overført til fri egenkapital	kr 17 724 635
Overført utbytte	kr 0
Sum overføring	kr 17 724 635

Vøynenga, 20. Juni 2023

  
**Carl Christian Krefling**  
Daglig leder og Styreleder



Morselskapet		CCK AS		Konsernet	
2021	2022	Resultatregnskap	Noter	2022	2021
Driftsinntekter og driftskostnader:					
<i>Driftsinntekter:</i>					
-	-	Salgsinntekter	1,2	138 610 736	133 718 225
-	-	Annen driftsinntekt		611 349	4 464 626
-	-	Sum driftsinntekter		<u>139 222 085</u>	<u>138 182 852</u>
<i>Driftskostnader:</i>					
-	-	Vareforbruk		77 218 020	75 827 243
-	-	Lønn og sosiale kostnader	3	27 858 632	25 562 124
-	-	Avskrivning på varig driftsmiddel og goodwill	4	4 015 516	4 447 182
5 884	16 052	Annen driftskostnad		20 059 934	20 462 068
5 884	16 052	Sum driftskostnader		<u>129 152 102</u>	<u>126 298 617</u>
-5 884	-16 052	Driftsresultat		<u>10 069 983</u>	<u>11 884 235</u>
<i>Finansinntekter og finanskostnader:</i>					
20 000 000	18 000 000	Inntekt fra datterselskaper		-	-
-	-	Andel av resultat tilknyttet og felleskontrollert selskap	5	997 668	4 047 985
-	-	Annen renteinntekt		1 180 398	1 148 703
-	-	Annen finansinntekt		8 545 546	9 251 303
-	-	Verdøkning markedsbaserte finansielle instrumenter	6	853 734	150 000
-	-	Nedskrivning av andre finansielle anleggsmidler / reversert nedskrivning finansielle anleggsmidler (-)		-	-150 000
-	-	Rentekostnad til foretak i samme konsern		-	-
-	184 633	Annen rentekostnad		2 876 967	1 921 254
-	-	Annen finanskostnad		2 296 407	2 458 165
20 000 000	17 815 367	Netto finansposter		<u>6 403 972</u>	<u>10 368 572</u>
19 994 116	17 799 315	Resultat før skattekostnad		<u>16 473 956</u>	<u>22 252 807</u>
130 063	74 650	Skatter	7	2 497 540	1 266 898
19 864 053	17 724 665	Resultat etter skatt		<u>13 976 416</u>	<u>20 985 909</u>
-	-	Herav minoritetens andel		6 699 546	10 445 901
19 864 053	17 724 665	Årsresultat (Majoritet)		<u>7 276 869</u>	<u>10 540 009</u>
<i>Opplysninger om</i>					
-	-	Vedtatt tilleggsutbytte		-	-
19 864 053	17 724 635	Avsatt til / fra fri egenkapital		-	-
-	-	Avsatt til utbytte		-	-
19 864 053	17 724 635	Sum overføring		-	-




Morselskapet		CCK AS		Konsernet	
2021	2022	Balanse	Noter	2022	2021
		<b>Eiendeler</b>			
		<b>Anleggsmidler</b>			
		<b>Immaterielle eiendeler</b>			
-	-	Konsesjoner, panter o.l	4	2 562 749	1 802 915
-	-	<b>Sum immaterielle eiendeler</b>		<b>2 562 749</b>	<b>1 802 915</b>
		<b>Varige driftsmidler</b>			
-	-	Bygning	4,8	81 552 169	83 465 878
-	-	Driftsløsøre m.v.	4,8	5 158 842	5 556 999
-	-	<b>Sum varige midler</b>		<b>86 711 011</b>	<b>89 022 877</b>
		<b>Finansielle anleggsmidler</b>			
42 617 350	42 617 350	Aksjer i datterselskap	5	-	-
-	-	Investeringer i tilknyttet og felleskontrollert selskap	5	30 477 736	27 488 068
-	-	Lån til tilknyttet selskap og felleskontrollert virksomhet		1 440 763	1 324 252
-	-	Investeringer i aksjer og andeler		46 694 556	27 718 976
-	-	Andre langsiktige fordringer		561 500	8 185 164
<b>42 617 350</b>	<b>42 617 350</b>	<b>Sum finansielle anleggsmidler</b>		<b>79 174 555</b>	<b>64 716 460</b>
<b>42 617 350</b>	<b>42 617 350</b>	<b>Sum anleggsmidler</b>		<b>168 448 315</b>	<b>155 542 251</b>
		<b>Omløpsmidler</b>			
-	-	Varebeholdning	9	19 327 088	18 090 816
-	-	Kundefordringer		14 886 828	7 696 490
20 000 000	18 000 000	Andre kortsiktige fordringer konsern		-	-
19 082	-	Andre fordringer	10	7 053 843	16 141 654
<b>20 019 082</b>	<b>18 000 000</b>	<b>Sum fordringer</b>		<b>21 940 671</b>	<b>23 838 144</b>
		<b>Investeringer</b>			
-	-	Markedsbaserte aksjer	6	18 289 495	21 432 751
-	-	Markedsbaserte obligasjoner	6	877 034	8 949 193
-	-	<b>Sum investeringer</b>		<b>19 166 529</b>	<b>30 381 944</b>
-	1 689 159	Bankinnskudd	11	38 145 752	46 882 308
<b>20 019 082</b>	<b>19 689 159</b>	<b>Sum omløpsmidler</b>		<b>98 580 040</b>	<b>119 193 212</b>
<b>62 636 432</b>	<b>62 306 509</b>	<b>Sum eiendeler</b>		<b>267 028 353</b>	<b>274 735 462</b>



Morselskapet		CCK AS		Konsernet	
2021	2022	Balanse	Noter	2022	2021
<b>Egenkapital og gjeld</b>					
<b>Egenkapital</b>					
<b>Innskutt egenkapital</b>					
255 200	355 300	Aksjekapital	12,13	355 300	255 200
70 714	70 714	Overkurs	13	70 714	70 714
<b>325 914</b>	<b>426 014</b>	<b>Sum innskutt egenkapital</b>		<b>426 014</b>	<b>325 914</b>
<b>Opptjent egenkapital</b>					
42 158 841	57 883 505	Annen egenkapital	13	83 474 642	71 769 558
-	-	Minoritet		66 395 091	70 215 349
<b>42 484 755</b>	<b>58 309 519</b>	<b>Sum egenkapital</b>		<b>150 295 747</b>	<b>142 310 821</b>
<b>Gjeld</b>					
<b>Avsetning for forpliktelser</b>					
130 063	118 800	Utsatt skatt	7	11 990 755	12 436 290
<b>130 063</b>	<b>118 800</b>	<b>Sum avsetning for forpliktelser</b>		<b>11 990 755</b>	<b>12 436 290</b>
<b>Annen langsiktig gjeld</b>					
-	-	Gjeld til kreditinstitusjoner	8	60 832 076	64 415 677
-	-	Øvrig langsiktig gjeld		1 340 039	2 014 468
-	-	<b>Sum langsiktig gjeld</b>		<b>62 172 115</b>	<b>66 430 145</b>
<b>Kortsiktig gjeld</b>					
-	-	Gjeld til kreditinstitusjon	8	3 563 677	4 957 524
5 570	-	Leverandørgjeld	10	14 181 129	13 714 563
-	85 913	Betalbar skatt	7	2 943 075	2 441 154
-	-	Skyldig offentlige avgifter		5 336 845	4 034 935
16 000 000	-	Utbytte		4 000 000	18 000 000
3 405 788	122 788	Gjeld til konsernselskaper		-	-
610 256	3 659 489	Annen kortsiktig gjeld		12 545 011	10 410 030
<b>20 021 614</b>	<b>3 878 190</b>	<b>Sum kortsiktig gjeld</b>		<b>42 569 736</b>	<b>53 558 207</b>
<b>20 151 677</b>	<b>3 996 990</b>	<b>Sum gjeld</b>		<b>116 732 606</b>	<b>132 424 642</b>
<b>62 636 432</b>	<b>62 306 509</b>	<b>Sum egenkapital og gjeld</b>		<b>267 028 353</b>	<b>274 735 462</b>

Vøyenenga, 20. juni 2023

  
Carl Christian Krefting  
Styreleder



## CCK AS

### Noter til regnskapet 2022

Morselskapet			Konsernet	
2021	2022	Kontantstrømanalyse	2022	2021
		<b>Kontantstrøm fra operasjonelle aktiviteter</b>		
19 864 053	17 799 315	Resultat før skattekostnad	16 473 956	22 252 807
-	-	Ordinær avskrivning	4 015 516	4 447 182
-	-	Gevinst / tap ved salg av aksjer i datter / tilknyttet selskap	7 992	-
-	-	Betalt skatt	-2 441 154	-4 080 832
-20 000 000	2 019 092	Endring i fordringer	1 897 473	-8 787 740
-	-	Endring i varelager	-1 236 272	-3 595 141
5 570	-5 570	Endring i leverandørgjeld	466 565	3 122 425
4 130 377	-223 738	Endring i andre tidsavgrensninger	-5 414 025	-27 856 701
<b>4 000 000</b>	<b>19 589 089</b>	<b>Netto kontantstrøm fra operasjonelle aktiviteter (A)</b>	<b>13 770 051</b>	<b>-14 498 000</b>
		<b>Kontantstrøm fra investeringsaktiviteter</b>		
-	-	Endring i langsiktige fordringer	7 507 153	-529 606
-	-	Ut(-)/innbetalinger - kjøp/salg aksjer datter /tilknyttet mm	-2 000 000	18 978 076
-	-	Utbetalinger ved investering i varige driftsmidler	-2 461 983	-5 013 419
-	-	<b>Netto kontantstrøm fra investeringsaktiviteter (B)</b>	<b>3 045 170</b>	<b>13 435 051</b>
		<b>Kontantstrøm fra finansieringsaktiviteter</b>		
-4 000 000	-18 000 000	Utbetalt utbytte	-20 000 000	-15 000 000
-	-	Kontanter tilført ved stiftelse / fusjon	-	9 460
-	100 100	Kapitalforhøyelse	100 100	-
-	-	Endring i kassekreditt	-1 393 847	3 127 673
-	-	Nedbetalt langsiktig gjeld	-4 258 030	-1 824 178
<b>-4 000 000</b>	<b>-17 899 900</b>	<b>Netto kontantstrøm fra finansieringsaktiviteter (C)</b>	<b>-25 551 777</b>	<b>-13 687 045</b>
		<b>Sammendrag</b>		
-	1 689 189	Netto endringer i kontanter og kontantekvivalenter (A+B+C)	-8 736 556	-14 749 994
-	-	Beholdning i kontanter og kontantekvivalenter 01.01.	46 882 308	61 632 301
-	<b>1 689 189</b>	Beholdning i kontanter og kontantekvivalenter 31.12.	<b>38 145 752</b>	<b>46 882 308</b>



## CCK AS

### Noter 2022

#### Noter 1 Regnskapsprinsipper

Årsregnskapet er satt opp i samsvar med regnskapslovens bestemmelser og god regnskapskikk.

##### *Salgssinntekter*

Inntekter fra salg av varer resultatføres når levering har funnet sted og det vesentligste av risiko og kontroll er overført.

Leieinntekter oppjenes og resultatføres i takt med utleieperioden.

##### *Finansinntekter*

Renteinntekter inntektsføres etter hvert som de oppjenes.

##### *Valuta*

Transaksjoner i utenlandsk valuta omregnes til kursen på transaksjonstidspunktet. Pengeposter i utenlandsk valuta omregnes til norske kroner ved å benytte balansedagens kurs.

##### *Skatt*

Skattekostnaden i resultatregnskapet omfatter både periodens betalbare skatt og endring i utsatt skatt/skattefordel. Utsatt skatt/skattefordel er beregnet med 22% på grunnlag av de midlertidige forskjeller som eksisterer mellom regnskapsmessige og skattemessige verdier, samt skattemessig underskudd til fremføring ved utgangen av regnskapsåret. Skatteøkende og skattereduserende midlertidige forskjeller som reverserer eller kan reversere i samme periode, utlignes. Utsatt skattefordel på netto skattereduserende forskjeller som ikke er utlignet og på underskudd til fremføring, balanseføres i den grad skattefordelen antas å kunne utnyttes gjennom fremtidige skattepliktige overskudd.

Utsatt skatt og utsatt skattefordel som kan balanseføres, er oppført netto i balansen.

Skatt knyttet til konsernbidrag føres direkte mot skatt i balansen.

Utsatt skatt beregnes med nominell verdi.

##### *Klassifisering og vurdering av balanseposter*

Omløpsmidler og kortsiktig gjeld omfatter poster som forfaller til betaling innen ett år etter anskaffelsestidspunktet, samt poster som knytter seg til varekretsløpet. Øvrige poster er klassifisert som anleggsmiddel/langsiktig gjeld.

Omløpsmidler vurderes til laveste av anskaffelseskost og virkelig verdi. Kortsiktig gjeld balanseføres til nominelt beløp på opptakstidspunktet.

Anleggsmidler vurderes til anskaffelseskost, men nedskrives til virkelig verdi ved verdifall som ikke forventes å være forbigående. Langsiktig gjeld balanseføres til nominelt beløp på opptakstidspunktet.

##### *Fordringer*

Kundefordringer og andre fordringer er oppført i balansen til pålydende etter fradrag for avsetning til forventet tap. Avsetning til tap gjøres på grunnlag av individuelle vurderinger av de enkelte fordringene. I tillegg gjøres det for øvrige kundefordringer en uspesifisert avsetning for å dekke antatt tap.

##### *Varebeholdninger*

Varelager regnskapsføres til det laveste av anskaffelseskost eller netto salgspris. Netto salgspris er estimert salgspris ved ordinær drift etter fradrag for beregnede nødvendige utgifter for gjennomføring av salget. Anskaffelseskost tilordnes ved bruk av FIFO-metoden og inkluderer utgifter påløpt ved anskaffelse av varene og kostnader for å bringe varene til nåværende tilstand og plassering. For tilvirkede varer medtas en forholdsmessig andel av direkte og indirekte variable og faste tilvirkningskostnader.



## CCK AS

### Noter 2022

#### *Konsolideringsprinsipper*

Selskaper hvor konsernet har bestemmende innflytelse (normalt mer enn 50 % av aksjene) blir konsolidert fra det tidspunkt kontroll er overført til konsernet (oppkjøpstidspunktet).

Konsernregnskapet er utarbeidet etter ensartede prinsipper, ved at datterselskapet følger de samme regnskapsprinsippene som morselskapet.

Kjøpte datterselskaper regnskapsføres i konsernregnskapet basert på mors anskaffelseskost. Anskaffelseskost tilordnes virkelig verdi av identifiserbare eiendeler og gjeld i datterselskapet, som oppføres i konsernregnskapet til virkelig verdi på oppkjøpstidspunktet. Eventuell merverdi ut over det som kan henføres til identifiserbare eiendeler og gjeld, balanseføres som goodwill. Goodwill behandles som en residual og balanseføres med den andelen som er observert i oppkjøpstransaksjonen. Merverdier avskrives over de oppkjøpte eiendelenes forventede levetid.

I konsernregnskapet erstattes posten aksjer i datterselskaper med datterselskapets eiendeler og gjeld. Konsernregnskapet utarbeides som om konsernet var en økonomisk enhet og det medfører at transaksjoner, urealisert fortjeneste og mellomværende mellom selskapene i konsernet elimineres.

Det gjøres omregning av utenlandske datterselskaper som har en annen regnskapsvaluta enn konsernet. Balanseposter omregnes til balansedagens kurs, og resultatregnskapet omregnes til snittkurs for regnskapsåret. Omregningsdifferanser føres direkte mot egenkapitalen.

Datterselskaper vurderes etter kostmetoden i selskapsregnskapet. Investeringen er vurdert til anskaffelseskost for aksjene med mindre nedskrivning har vært nødvendig. Det er foretatt nedskrivning til virkelig verdi når verdifall skyldes årsaker som ikke kan antas å være forbigående og det må anses nødvendig etter god regnskapskikk. Nedskrivninger er reversert når grunnlaget for nedskrivning ikke lenger er til stede.

Tilknyttede selskaper vurderes etter kostmetoden i selskapsregnskapet og etter egenkapitalmetoden i konsernregnskapet. Egenkapitalmetoden tilsier at andel av årsresultatet i det tilknyttede selskapet, fratrukket avskrivning på merverdier, resultatføres som finanspost. Verdien av investeringen i balansen reguleres med resultatandelen med fradrag for eventuelle utdelinger og med tillegg for eventuelle kapitalinnskudd. Interne gevinstertap elimineres.

Utbytte, konsernbidrag og andre utdelinger, relatert til datterselskaper er inntektsført samme år som det er avsatt i givers regnskap. Overstiger utbyttet/konsernbidraget andel av opptjent resultat etter anskaffelsestidspunktet, representerer den overskytende del tilbakebetaling av investert kapital, og utdelingene er fratrukket investeringens verdi i balansen til morselskapet.

#### *Andre anleggsaksjer*

Aksjene vurderes til det laveste av historisk kostpris og antatt virkelig verdi. Mottatt utbytte og andre utdelinger fra selskapene inntektsføres som annen finansinntekt når de mottas. Utbytte som overstiger andel av opptjent resultat i eierperioden, regnskapsføres som reduksjon av aksjenes kostpris.

#### *Kortsiktige plasseringer*

Kortsiktige plasseringer (aksjer og andeler vurdert som omløpsmidler) vurderes til laveste av anskaffelseskost og virkelig verdi på balansedagen, vurdert som portefølje. Markedsbaserte finansielle omløpsmidler er vurdert til virkelig verdi. Mottatt utbytte og andre utdelinger fra selskapene inntektsføres som annen finansinntekt.



## CCK AS

### Noter 2022

#### Varige driftsmidler

Varige driftsmidler balanseføres og avskrives over driftsmidlets forventede levetid. Vesentlige driftsmidler som består av betydelige komponenter med ulik levetid er dekomponert med ulik avskrivningstid for de ulike komponentene. Direkte vedlikehold av driftsmidler kostnadsføres løpende under driftskostnader, mens påkostninger eller forbedringer tillegges driftsmidlets kostpris og avskrives i takt med driftsmidlet. Dersom gjenvinnbart beløp av driftsmiddelet er lavere enn balanseført verdi foretas nedskrivning til gjenvinnbart beløp. Gjenvinnbart beløp er det høyeste av netto salgsverdi og verdi i bruk. Verdi i bruk er nåverdien av de fremtidige kontantstrømmene som eiendelen vil generere.

#### Pensjoner

Ved innskuddsplaner betaler selskapet innskudd til et forsikringselskap. Selskapet har ingen ytterligere betalingsforpliktelse etter at innskuddene er betalt. Innskuddene klassifiseres som lønns- og personalkostnader. Eventuelle forskuddsbetalte innskudd balanseføres som eiendel (pensjonsmidler) i den grad innskuddet kan refunderes eller redusere framtidige innbetalinger.

#### Kontantstrømpoppstilling

Kontantstrømpoppstillingen er utarbeidet etter den indirekte metode. Kontanter og kontantekvivalenter omfatter kontanter, bankinnskudd og andre kortsiktige, likvide plasseringer.

#### Note 2 Transaksjoner med nærstående parter

Transaksjoner med nærstående parter:	Morselskap		Konsern	
	2022	2021	2022	2021
a) Salg av varer og tjenester				
- Datterselskap/søsterselskaper	-	-	13 402 520	13 622 894
<b>Sum salg av varer</b>	<b>-</b>	<b>-</b>	<b>13 402 520</b>	<b>13 622 894</b>
b) Kjøp av varer og tjenester				
- Datterselskap/søsterselskaper	-	-	13 402 520	13 622 894
<b>Sum kjøp av varer</b>	<b>-</b>	<b>-</b>	<b>13 402 520</b>	<b>13 622 894</b>

#### Note 3 Lønnskostnader, antall ansatte, godtgjørelser, lån til ansatte og godtgjørelse til revisor

Lønnskostnader	Morselskap		Konsern	
	2022	2021	2022	2021
Lønninger	-	-	22 798 275	21 032 548
Arbeidsgiveravgift	-	-	3 433 329	3 008 889
Pensjonskostnader	-	-	1 223 907	1 024 206
Andre ytelser	-	-	403 121	496 481
<b>Sum</b>	<b>-</b>	<b>-</b>	<b>27 858 632</b>	<b>25 562 124</b>

Selskapet har i regnskapsåret sysselsatt totalt 0 årsverk. Konsernet har i regnskapsåret sysselsatt totalt 38,5 årsverk (2021:35,5).



## CCK AS

### Noter 2022

Ytelser til ledende personer	Daglig leder	Styret
Lønn	677 579	70 000
Pensjonsutgifter	37 565	-
Annen godtgjørelse	427 392	-

Styreleder har mottatt lønn og andre ytelser fra et datterselskap. Daglig leder / styrets leder har ikke avtale om overskudddeling eller bonus. Daglig leder/styrets leder har ikke spesiell avtale om etterlønn ved fratreden fra stilling / verv.

Godtgjørelse til revisor	Morselskap	Konsern
Lovpålagt revisjon	5 000	298 600
Attestasjonsjenester	-	-
Skatterådgivning	-	-
Andre tjenester	7 000	161 800
<b>Sum honorar til revisor, ekskl mva</b>	<b>12 000</b>	<b>460 400</b>

#### Obligatorisk tjenestepensjon

Selskapet har ingen ansatte og er dermed ikke pliktig til å ha en tjenestepensjonsordning etter lov om obligatorisk tjenestepensjon. Selskapene i konsernet som er pliktig, har en ordning som tilfredstiller loven.

#### Note 4 Varige driftsmidler og immaterielle eiendeler

	Tomter/bygn. og annen eiendom	Maskiner og inventar	Rettigheter og goodwill	Sum varige driftsmidler
<b>Konsern</b>				
Anskaffelseskost pr. 01.01	89 082 428	15 874 885	6 049 293	111 006 606
Tilgang kjøpte driftsmidler	-	1 071 713	1 390 270	2 461 983
Avgang solgte driftsmidler	-	-	-	-
<b>Anskaffelseskost pr. 31.12</b>	<b>89 082 428</b>	<b>16 946 598</b>	<b>7 439 563</b>	<b>113 468 589</b>
Akkumulerte avskrivninger pr. 31.12	(7 530 259)	(11 787 756)	(4 876 814)	(24 194 829)
Akkumulerte nedskrivninger pr. 31.12	0	0	0	0
Reverserte nedskrivninger pr. 31.12	0	0	0	0
<b>Balansført verdi pr. 31.12</b>	<b>81 552 169</b>	<b>5 158 842</b>	<b>2 562 749</b>	<b>89 273 760</b>
Årets avskrivninger	1 913 709	1 471 371	630 436	4 015 516
Årets nedskrivninger	-	-	-	-

Selskapet benytter lineære avskrivninger for alle varige driftsmidler. Den økonomiske levetiden for driftsmidlene er beregnet til:

Bygninger og annen fast eiendom	20-50 år
Maskiner og inventar	3-15 år
Rettigheter og goodwill	5 år
Tomter	0 år



## CCK AS

### Noter 2022

#### Note 5 Datterselskap, tilknyttet selskap m v

	Ervervet	Kontor	Eierandel	Standel
Clean Ship AS - underkonsern		Bærum	52,38 %	52,38 %
Selskap eid av Clean Ship underkonsern (direkte/indirekte). Oppgitt eierandel / stemmeandel er Clean Ship AS sin.				
Krefling AS	27.5.87	Bærum	100 %	100 %
Krefling & Co AS	19.2.95	Bærum	100 %	100 %
Krefling Eiendom AS	10.3.22	Bærum	100 %	100 %
Krefling AB	1.1.12	Karlstad	100 %	100 %
Plumbo SL	1.1.11	Malaga	100 %	100 %
Plumbo AS	20.8.98	Bærum	100 %	100 %
Ringeriksveien Invest AS	5.2.19	Bærum	80 %	80 %
Ringeriksveien 164 AS	15.3.19	Bærum	80 %	80 %
Bilpleiekongen AS	30.6.14	Oslo	55,9 %	55,9 %
Havstrøm AS	18.9.07	Bærum	50 %	50 %
Bjerch & Krefling AS	19.10.15	Bærum	50 %	50 %
Malingskongen AS	20.10.16	Horten	47,3 %	47,3 %
C & E Kontorfellesskap AS	16.9.21	Oslo	50 %	50 %
Kjæøya Sporløst Fritidstiv AS	12.01.2022	Oslo	25 %	25 %

Investeringene vurderes etter kostmetoden. Investeringer i tilknyttet selskap tas inn etter egenkapitalmetoden i konsernregnskapet.  
Konsernregnskapet kan utleveres på CCK AS sitt kontor i Ringersiksveien 164, Bærum.

#### Investeringer etter egenkapitalmetoden

	Havstrøm AS	Bjerch & Krefling AS	C & E Kontorfellesskap ap AS	Malingskongen AS	SUM
<b>Merverdianalyse</b>					
Balanseført egenkapital på kjøpstidspunktet	1 000 000	7 863 006	30 000	147 215	
Henførbart merverdi på kjøpstidspunkt	0	20 014 994	-	173 965	
Merverdi UB	0	17 212 093	-	-	
<b>Anskaffelseskost</b>	<b>500 000</b>	<b>22 328 000</b>	<b>15 000</b>	<b>149 990</b>	
<b>Beregning av årets resultatandel</b>					
Andel årets resultat	-13 232	1 376 298	10 667	24 236	1 397 969
Avskrivning merverdier		-400 300	-	-	-400 301
Avskrivning goodwill					
<b>Årets resultatandel</b>	<b>-13 232</b>	<b>975 998</b>	<b>10 667</b>	<b>24 236</b>	<b>997 668</b>
<b>Beregning av balanseført verdi pr. 31.12</b>					
Inngående balanse pr. 01.01	458 262	26 946 139	22 172	61 495	27 488 068
Tilgang / avgang					
Årets resultatandel	-13 232	975 998	10 667	24 236	997 668
Tilbakebetalt kapital / EK belastning		-500 000	-	-8 000	(508 000)
Mottatt utbytte					
Andre endringer i løpet av året					
<b>Utgående balanse pr. 31.12</b>	<b>445 030</b>	<b>27 422 137</b>	<b>32 839</b>	<b>77 731</b>	<b>27 977 736</b>

Det er gjennom 2022 investert kr 2 500 000 i tilknyttet selskap (25 % andel), Kjæøya Sporløst Fritidstiv AS.  
Det er ikke resultatført noen resultatandel i 2022 og verdien står fortsatt til kr 2 500 000.  
Samlet investering i tilknyttet selskap er med dette kr 30 477 736.



## CCK AS

Noter 2022

## Note 6 Markedsbaserte finansielle omløpsmidler

	Anskaffelses- kost	Balanseført verdi	Virkelig verdi	Resultatført verdiendring
<b>Morselskap</b>				
Aksjer	0	0	0	0
Obligasjoner	0	0	0	0
Opsjoner	0	0	0	0
Varederivater	0	0	0	0
<b>Sum</b>	<b>0</b>	<b>0</b>	<b>0</b>	<b>0</b>
	Anskaffelses- kost	Balanseført verdi	Virkelig verdi	Resultatført verdiendring
<b>Konsern</b>				
Aksjer	23 694 413	18 289 495	18 289 495	853 734
Obligasjoner	1 027 034	877 034	877 034	0
Opsjoner	0	0	0	0
Varederivater	0	0	0	0
<b>Sum</b>	<b>24 721 447</b>	<b>19 166 529</b>	<b>19 166 529</b>	<b>853 734</b>

Finansielle instrumenter er verdsatt til virkelig verdi. Virkelig verdi er fastsatt i henhold til verdien som er observerbar i markedet på balansedagen.

## Note 7 Skatt

Årets skattekostnad fordeler seg på:	Morselskap		Konsern	
	2022	2021	2022	2021
Betalbar skatt i norske selskap	85 913	-	2 943 075	2 441 154
For lite betalt skatt tidligere år	-	-	-	-
Endring i utsatt skatt	-11 263	130 063	(445 535)	(1 174 256)
Skatt på utenlandsk selskap	-	-	-	-
<b>Sum skattekostnad</b>	<b>74 650</b>	<b>130 063</b>	<b>2 497 540</b>	<b>1 266 898</b>
<b>Beregning av årets skattegrunnlag:</b>				
Resultat før skattekostnad	17 799 315	19 994 116	16 473 955	22 258 690
Permanente forskjeller *)	(17 460 000)	(20 002 918)	(5 133 919)	(11 706 197)
Endring i midlertidige forskjeller	60 000	0	1 377 228	1 677 757
Benyttet underskudd til fremføring	-8 802	-	(8 802)	(892 899)
Avgitt/mottatt konsemdrag	0	0	-	-
<b>Årets skattegrunnlag</b>	<b>390 513</b>	<b>(8 802)</b>	<b>12 708 462</b>	<b>12 230 250</b>
<b>Oversikt over midlertidige forskjeller:</b>				
Fordringer	540 000	600 000	280 273	460 000
Varer	0	0	(362 127)	(672 445)
Anleggsmidler	0	0	61 910 249	63 441 237
Fremførbart underskudd	0	-8 802	(7 291 897)	(6 643 968)
Finansielle instrumenter	0	0	0	0
Gevinst- og tapskonto	0	0	(33 056)	(56 223)
<b>Sum</b>	<b>540 000</b>	<b>591 198</b>	<b>54 503 442</b>	<b>56 528 601</b>
22% utsatt skatt	118 800	130 064	11 990 755	12 436 290



## CCK AS

### Noter 2022

	Morselskap 2022	Konsern 2022
Avstemming effektiv skattesats		
22 % skatt av resultat før skatt	3 915 849	3 624 270
Permanente forskjeller (22%) (*)	(3 841 200)	(1 129 462)
Effekt utsatt skattefordel ikke balanseført i datterselskap	-	2 731
<b>Beregnet skattekostnad</b>	<b>74 649</b>	<b>2 497 540</b>
Effektiv skattesats	0,42 %	15,16 %

(\*) Inkluderer: ikke fradragsberettigede kostnader, som f.eks. representasjon, samt fradrag for resultatandel knyttet til tilknyttet selskap (resultatandelen trekkes ut ettersom den allerede er skattlagt hos de enkelte selskapene)

#### Note 8 Fordringer og gjeld

	Morselskap		Konsern	
	2022	2021	2022	2021
Langsiktig gjeld med forfall senere enn 5 år				
Gjeld til kreditinstitusjoner	-	-	0	0
<b>Sum</b>	<b>-</b>	<b>-</b>	<b>0</b>	<b>0</b>

	Morselskap		Konsern	
	2022	2021	2022	2021
Pantstillelser				
Langsiktig gjeld sikret ved pant	0	0	60 832 076	64 415 677
Kassekreditt sikret ved pant			3 563 677	4 957 524
<b>Pantsatte eiendeler (bokført verdi):</b>				
Kundefordringer	-	-	16 348 308	7 621 552
Varer	-	-	19 327 088	18 090 816
Driftsmidler	-	-	4 525 536	4 782 088
Fast Eiendom	-	-	59 038 949	59 038 949
Verdipapirer	0	0	9 600 000	9 600 000
<b>Sum</b>	<b>0</b>	<b>0</b>	<b>108 839 881</b>	<b>99 133 405</b>

#### Note 9 Varer

	Morselskap		Konsern	
	2022	2021	2022	2021
Ferdigvarer	-	-	19 327 088	18 090 816
<b>Sum</b>	<b>-</b>	<b>-</b>	<b>19 327 088</b>	<b>18 090 816</b>

Pr. 31.12 er kr 19 327 088 av varelageret stilt som sikkerhet for lån.



## CCK AS

### Noter 2022

#### Note 10 Mellomværende med datterselskap, tilknyttede selskap mv.

Fordringer	Morselskap	
	2022	2021
Kundefordringer		
Annen langsiktig fordring	0	0
Andre fordringer	0	0
<b>Sum</b>	<b>0</b>	<b>0</b>

Gjeld	2022		2021	
Leverandørgjeld	0		0	
Øvrig langsiktig gjeld	0		0	
Annen kortsiktig gjeld	122 788		3 405 788	
<b>Sum</b>	<b>122 788</b>		<b>3 405 788</b>	

#### Note 11 Bankinnskudd

Bundne skattetrekkmidler utgjør kr 0 for morselskapet og kr 1 017 761 for konsernet pr 31.12.

#### Note 12 Aksjekapital og aksjonærinformasjon

##### Aksjekapitalen består av:

	Antall	Pålydende	Sum pålydende
Ordinære Aksjer	110	3 230	355 300

##### Oversikt over de største aksjonærene pr 31.12.22:

	Ordinære	Sum	Eier/stemme - andel
Carl Christian Krefting - styreleder	110	110	100 %
<b>Totalt antall aksjer</b>	<b>110</b>	<b>110</b>	<b>100 %</b>

Selskapet har gjeld til aksjonær på kr 3 669 488 per 31.12.2022. Gjelden er renteregnet med kr 184 633.



## CCK AS

### Noter 2022

#### Note 13 Egenkapital

Morselskap	Aksjekapital	Overkurs	Annen EK	Sum
Egenkapital pr. 01.01	255 200	70 714	42 158 841	42 484 755
Kapitalforhøyelse	100 100	-	-	100 100
Årets resultat	-	-	17 724 665	17 724 665
Tilleggsutbytte	-	-	-2 000 000	-2 000 000
Avsatt utbytte	-	-	-	-
<b>Egenkapital pr. 31.12</b>	<b>355 300</b>	<b>70 715</b>	<b>57 883 506</b>	<b>58 309 519</b>

Konsern	Aksjekapital	Overkurs	Annen EK - Majoritet	Minoritet	Sum
Egenkapital pr. 01.01	255 200	70 714	71 769 558	70 215 349	142 310 821
Kapitalforhøyelse	100 100	-	-	-	100 100
Årets resultat	-	-	7 276 869	6 699 546	13 976 415
Tilleggsutbytte	-	-	-2 000 000	-	-2 000 000
Avsatt utbytte	-	-	-	-4 000 000	-4 000 000
Omfordeling - skjvdeling av utbytte	-	-	6 476 190	-6 476 190	-
Omregningsdifferanse og andre endringer	-	-	-47 975	-43 613	-91 588
<b>Egenkapital pr. 31.12</b>	<b>355 300</b>	<b>70 714</b>	<b>83 474 641</b>	<b>66 395 092</b>	<b>150 295 747</b>

Datterselskapet Clean Ship AS (underkonsern) har 110 A-aksjer og 100 B-aksjer. A-aksjene har rett til inntil 90% av det utbytte som er besluttet. CCK AS eier A-aksjene, og omfordeling mellom minoritet og majoritet skyldes skjvdeling av utbytte.



## NITSCHKE

NITSCHKE AS  
Vollsveien 17B  
Postboks 353, 1326 Lysaker  
Telefon: +47 67 10 77 00  
E-post: post@nitschke.no  
Foretaksregisteret: NO 914 658 314 MVA  
Medlemmer av Den norske Revisorforening  
Independent member of BKR International  
www.nitschke.no

Til generalforsamlingen i CCK AS

### UAVHENGIG REVISORS BERETNING

#### Uttalelse om revisjonen av årsregnskapet

##### *Konklusjon*

Vi har revidert årsregnskapet for CCK AS som viser et overskudd for selskapsregnskapet på kr 17 724 665 og et overskudd for konsernregnskapet på kr 13 976 416. Årsregnskapet består av:

- selskapsregnskapet, som består av balanse per 31. desember 2022, resultatregnskap og kontantstrømpoppstilling for regnskapsåret avsluttet per denne datoen og noter til årsregnskapet, herunder et sammendrag av viktige regnskapsprinsipper, og
- konsernregnskapet som består av balanse per 31. desember 2022, resultatregnskap og kontantstrømpoppstilling for regnskapsåret avsluttet per denne datoen og noter til årsregnskapet, herunder et sammendrag av viktige regnskapsprinsipper.

##### Etter vår mening

- oppfyller årsregnskapet gjeldende lovkrav,
- gir selskapsregnskapet et rettviseende bilde av selskapets finansielle stilling per 31. desember 2022 og av dets resultater og kontantstrømmer for regnskapsåret avsluttet per denne datoen i samsvar med regnskapslovens regler og god regnskapsskikk i Norge, og
- gir konsernregnskapet et rettviseende bilde av konsernets finansielle stilling per 31. desember 2022 og av dets resultater og kontantstrømmer for regnskapsåret avsluttet per denne datoen i samsvar med regnskapslovens regler og god regnskapsskikk i Norge.

##### *Grunnlag for konklusjonen*

Vi har gjennomført revisjonen i samsvar med de internasjonale revisjonsstandardene International Standards on Auditing (ISA-ene). Våre oppgaver og plikter i henhold til disse standardene er beskrevet nedenfor under Revisors oppgaver og plikter ved revisjonen av årsregnskapet. Vi er uavhengige av selskapet slik det kreves i lov, forskrift og International Code of Ethics for Professional Accountants (inkludert internasjonale uavhengighetsstandarder) utstedt av the International Ethics Standards Board for Accountants (IESBA-reglene), og vi har overholdt våre øvrige etiske forpliktelser i samsvar med disse kravene. Innhentet revisjonsbevis er etter vår vurdering tilstrekkelig og hensiktsmessig som grunnlag for vår konklusjon.



## NITSCHKE

### *Øvrig informasjon*

Styret (ledelsen) er ansvarlige for informasjonen i årsberetningen. Vår konklusjon om årsregnskapet ovenfor dekker ikke informasjonen i årsberetningen.

I forbindelse med revisjonen av årsregnskapet er det vår oppgave å lese. Formålet er å vurdere hvorvidt det foreligger vesentlig inkonsistens mellom årsberetningen og årsregnskapet og den kunnskap vi har opparbeidet oss under revisjonen av årsregnskapet, eller hvorvidt informasjon i årsberetningen ellers fremstår som vesentlig feil. Vi har plikt til å rapportere dersom årsberetningen fremstår som vesentlig feil. Vi har ingenting å rapportere i så henseende.

Basert på kunnskapen vi har opparbeidet oss i revisjonen, mener vi at årsberetningen

- er konsistent med årsregnskapet og
- inneholder de opplysninger som skal gis i henhold til gjeldende lovkrav.

### *Ledelsens ansvar for årsregnskapet*

Ledelsen er ansvarlig for å utarbeide årsregnskapet og for at det gir et rettviseende bilde i samsvar med regnskapslovens regler og god regnskapsskikk i Norge. Ledelsen er også ansvarlig for slik intern kontroll som den finner nødvendig for å kunne utarbeide et årsregnskap som ikke inneholder vesentlig feilinformasjon, verken som følge av misligheter eller utilsiktede feil.

Ved utarbeidelsen av årsregnskapet må ledelsen ta standpunkt til selskapets og konsernets evne til fortsatt drift og opplyse om forhold av betydning for fortsatt drift. Forutsetningen om fortsatt drift skal legges til grunn for årsregnskapet så lenge det ikke er sannsynlig at virksomheten vil bli avviklet.

### *Revisors oppgaver og plikter ved revisjonen av årsregnskapet*

Vårt mål er å oppnå betryggende sikkerhet for at årsregnskapet som helhet ikke inneholder vesentlig feilinformasjon, verken som følge av misligheter eller utilsiktede feil, og å avgi en revisjonsberetning som inneholder vår konklusjon. Betryggende sikkerhet er en høy grad av sikkerhet, men ingen garanti for at en revisjon utført i samsvar med ISA-ene, alltid vil avdekke vesentlig feilinformasjon som eksisterer. Feilinformasjon kan oppstå som følge av misligheter eller utilsiktede feil. Feilinformasjon blir vurdert som vesentlig dersom den enkeltvis eller samlet med rimelighet kan forventes å påvirke økonomiske beslutninger som brukerne foretar basert på årsregnskapet.

For videre beskrivelse av revisors oppgaver og plikter vises det til:

<https://revisorforeningen.no/revisjonsberetninger>

Lysaker, 20. juni 2023

**NITSCHKE AS**

Øystein Fusdahl  
statsautorisert revisor