



ÅRSREGNSKAPET FOR REGNSKAPSÅRET 2022 - GENERELL INFORMASJON

Enheten

Organisasjonsnummer: 925 811 580
Organisasjonsform: Aksjeselskap
Foretaksnavn: OCEAN SUPREME HOLDING AS
Forretningsadresse: Gangstøvikvegen 76
6009 ÅLESUND

Regnskapsår

Årsregnskapets periode: 01.01.2022 - 31.12.2022

Konsern

Mørselskap i konsern: Ja
Konsernregnskap lagt ved: Ja

Regnskapsregler

Regler for små foretak benyttet: Nei
Benyttet ved utarbeidelsen av årsregnskapet til selskapet: Regnskapslovens alminnelige regler
Benyttet ved utarbeidelsen av årsregnskapet til konsernet: Regnskapslovens alminnelige regler

Årsregnskapet fastsatt av kompetent organ

Bekreftet av representant for selskapet: Botholf Are Stolt- Nielsen
Dato for fastsettelse av årsregnskapet: 30.06.2023

Grunnlag for avgivelse

År 2022: Årsregnskapet er elektronisk innlevert
År 2021: Tall er hentet fra elektronisk innlevert årsregnskap fra 2022

Det er ikke krav til at årsregnskapet m.v. som sendes til Regnskapsregisteret er undertegnet. Kontrollen på at dette er utført ligger hos revisor/enhetens øverste organ. Sikkerheten ivaretas ved at innsender har rolle/rettighet for innsending av årsregnskapet via Altinn, og ved at det bekreftes at årsregnskapet er fastsatt av kompetent organ.

Brønnøysundregistrene, 16.08.2024



Resultatregnskap

| Beløp i: NOK | Note | 2022 | 2021 |
|--|------|-------------------|-------------------|
| RESULTATREGNSKAP | | | |
| Kostnader | | | |
| Annen driftskostnad | 1 | 104 933 | 111 696 |
| Sum kostnader | | 104 933 | 111 696 |
| Driftsresultat | | -104 933 | -111 696 |
| Finansinntekter og finanskostnader | | | |
| Inntekt på investering i datterselskap og tilknyttet selskap | 2 | 70 524 000 | 39 653 000 |
| Annen renteinntekt | | 194 130 | 10 700 |
| Annen finansinntekt | 2 | 1 426 816 | 1 688 994 |
| Sum finansinntekter | | 72 144 946 | 41 352 694 |
| Annen rentekostnad | | 27 | |
| Annen finanskostnad | | | 877 476 |
| Sum finanskostnader | | 27 | 877 476 |
| Netto finans | | 72 144 919 | 40 475 218 |
| Ordinært resultat før skattekostnad | | 72 039 986 | 40 363 522 |
| Skattekostnad på resultat | 3 | 83 380 | 12 083 |
| Ordinært resultat etter skattekostnad | | 71 956 606 | 40 351 439 |
| Årsresultat | 4 | 71 956 606 | 40 351 439 |
| Årsresultat etter minoritetsinteresser | | 71 956 606 | 40 351 439 |
| Totalresultat | | 71 956 606 | 40 351 439 |



Balanse

| Beløp i: NOK | Note | 2022 | 2021 |
|--|------|--------------------|--------------------|
| BALANSE - EIENDELER | | | |
| Anleggsmidler | | | |
| Immaterielle eiendeler | | | |
| Utsatt skattefordel | 3 | | |
| Finansielle anleggsmidler | | | |
| Investering i datterselskap | 2 | 69 581 746 | 69 581 746 |
| Investering i annet foretak i samme konsern | 2 | | |
| Investeringer i tilknyttet selskap | 2 | 9 248 774 | 6 248 774 |
| Investeringer i aksjer og andeler | 2 | 7 834 257 | 7 834 257 |
| Andre langsiktige fordringer | 2, 5 | 29 181 052 | |
| Sum finansielle anleggsmidler | | 115 845 829 | 83 664 777 |
| Sum anleggsmidler | | 115 845 829 | 83 664 777 |
| Omløpsmidler | | | |
| Varer | | | |
| Fordringer | | | |
| Konsernfordringer | 2 | | |
| Investeringer | | | |
| Aksjer og andeler i foretak i samme konsern | 2 | | |
| Bankinnskudd, kontanter og lignende | | | |
| Bankinnskudd, kontanter o.l. | | 520 613 | 24 573 229 |
| Sum bankinnskudd, kontanter og lignende | | 520 613 | 24 573 229 |
| Sum omløpsmidler | | 520 613 | 24 573 229 |
| SUM EIENDELER | | 116 366 442 | 108 238 006 |

BALANSE - EGENKAPITAL OG GJELD

Egenkapital



Balanse

| Beløp i: NOK | Note | 2022 | 2021 |
|--|-------------|--------------------|--------------------|
| Innskutt egenkapital | | | |
| Aksjekapital | 4, 6 | 500 000 | 500 000 |
| Beholdning av egne aksjer | 4, 6 | -50 000 | -50 000 |
| Overkurs | 4 | 43 313 119 | 43 313 119 |
| Annen innskutt egenkapital | 4 | | |
| Sum innskutt egenkapital | | 43 763 119 | 43 763 119 |
| Opptjent egenkapital | | | |
| Annen egenkapital | 4 | 72 519 943 | 44 663 337 |
| Udekket tap | 4 | | |
| Sum opptjent egenkapital | | 72 519 943 | 44 663 337 |
| Sum egenkapital | | 116 283 062 | 88 426 456 |
| Gjeld | | | |
| Langsiktig gjeld | | | |
| Utsatt skatt | 3 | 83 380 | |
| Sum avsetninger for forpliktelser | | 83 380 | |
| Annen langsiktig gjeld | | | |
| Sum langsiktig gjeld | | 83 380 | 0 |
| Kortsiktig gjeld | | | |
| Betalbar skatt | 3 | | 11 550 |
| Utbytte | | | 19 800 000 |
| Sum kortsiktig gjeld | | | 19 811 550 |
| Sum gjeld | | 83 380 | 19 811 550 |
| SUM EGENKAPITAL OG GJELD | | 116 366 442 | 108 238 006 |



Konsernets resultatregnskap

| Beløp i: NOK | Note | 2022 | 2021 |
|---|------|----------------------|----------------------|
| RESULTATREGNSKAP | | | |
| Inntekter | | | |
| Salgsinntekt | 1 | 2 193 360 784 | 1 763 855 127 |
| Annen driftsinntekt | | 333 048 | 1 574 124 |
| Sum inntekter | | 2 193 693 832 | 1 765 429 251 |
| Kostnader | | | |
| Varekostnad | | 2 051 850 577 | 1 690 999 361 |
| Lønnskostnad | 2 | 26 773 706 | 22 576 778 |
| Avskrivning av driftsmidler og immaterielle eiendeler | 3 | 233 052 | 135 375 |
| Nedskrivning av varige driftsmidler og immaterielle eiendeler | 3 | | |
| Annen driftskostnad | 2, 3 | 10 693 956 | 6 970 923 |
| Sum kostnader | | 2 089 551 291 | 1 720 682 436 |
| Driftsresultat | | 104 142 541 | 44 746 815 |
| Finansinntekter og finanskostnader | | | |
| Inntekt på investering i tilknyttet selskap | 4 | 37 091 778 | 13 617 368 |
| Annen renteinntekt | | 3 958 764 | 558 672 |
| Annen finansinntekt | | 2 889 542 | 3 143 169 |
| Sum finansinntekter | | 43 940 084 | 17 319 209 |
| Annen rentekostnad | | 924 489 | 562 894 |
| Annen finanskostnad | | 667 270 | 1 189 652 |
| Sum finanskostnader | | 1 591 759 | 1 752 546 |
| Netto finans | | 42 348 325 | 15 566 663 |
| Ordinært resultat før skattekostnad | | 146 490 866 | 60 313 479 |
| Skattekostnad på ordinært resultat | 5 | 23 978 802 | 9 994 524 |
| Ordinært resultat etter skattekostnad | | 122 512 064 | 50 318 955 |
| Årsresultat | 6 | 122 512 064 | 50 318 955 |
| Årsresultat etter minoritetsinteresser | | 122 512 064 | 50 318 955 |



Konsernets resultatregnskap

| Beløp i: NOK | Note | 2022 | 2021 |
|---------------------|-------------|-------------|-------------|
| Totalresultat | | 122 512 064 | 50 318 955 |



Konsernets balanse

| Beløp i: NOK | Note | 2022 | 2021 |
|--|---------|--------------------|--------------------|
| BALANSE - EIENDELER | | | |
| Anleggsmidler | | | |
| Immaterielle eiendeler | | | |
| Konsesjoner, patenter o.l. | 3 | | |
| Utsatt skattefordel | 5 | 2 031 227 | 1 236 137 |
| Sum immaterielle eiendeler | | 2 031 227 | 1 236 137 |
| Varige driftsmidler | | | |
| Tomter, bygninger o.a. fast eiendom | 3 | 2 108 711 | 2 185 511 |
| Driftsløsøre, inventar o.a. utstyr | 3, 7 | 617 712 | 165 191 |
| Sum varige driftsmidler | | 2 726 423 | 2 350 702 |
| Finansielle anleggsmidler | | | |
| Investeringer i tilknyttet selskap | 4, 6, 8 | 94 751 060 | 51 934 030 |
| Investeringer i aksjer og andeler | 4, 8 | 10 772 567 | 8 868 257 |
| Andre langsiktige fordringer | 9 | 78 699 416 | 492 278 |
| Sum finansielle anleggsmidler | | 184 223 044 | 61 294 566 |
| Sum anleggsmidler | | 188 980 693 | 64 881 405 |
| Omløpsmidler | | | |
| Varer | | | |
| Lager av varer og annen beholdning | 7, 10 | 4 574 658 | 3 178 719 |
| Sum varer | | 4 574 658 | 3 178 719 |
| Fordringer | | | |
| Kundefordringer | 7 | 193 157 230 | 192 672 800 |
| Andre kortsiktige fordringer | 8, 11 | 22 644 327 | 29 497 430 |
| Sum fordringer | | 215 801 556 | 222 170 230 |
| Bankinnskudd, kontanter og lignende | | | |
| Bankinnskudd, kontanter o.l. | 7, 12 | 60 603 237 | 61 879 911 |
| Sum bankinnskudd, kontanter og lignende | | 60 603 237 | 61 879 911 |
| Sum omløpsmidler | | 280 979 452 | 287 228 859 |



Konsernets balanse

| Beløp i: NOK | Note | 2022 | 2021 |
|---------------------------------------|------|--------------------|--------------------|
| SUM EIENDELER | | 469 960 145 | 352 110 264 |
| BALANSE - EGENKAPITAL OG GJELD | | | |
| Egenkapital | | | |
| Innskutt egenkapital | | | |
| Aksjekapital | 13 | 500 000 | 500 000 |
| Beholdning av egne aksjer | 13 | -50 000 | -50 000 |
| Overkurs | | 43 313 119 | 43 313 119 |
| Sum innskutt egenkapital | | 43 763 119 | 43 763 119 |
| Opptjent egenkapital | | | |
| Annen egenkapital | | 178 342 002 | 96 680 686 |
| Sum opptjent egenkapital | | 178 342 002 | 96 680 686 |
| Sum egenkapital | 6 | 222 105 121 | 140 443 805 |
| Gjeld | | | |
| Langsiktig gjeld | | | |
| Utsatt skatt | 5 | | |
| Annen langsiktig gjeld | | | |
| Sum langsiktig gjeld | | 0 | 0 |
| Kortsiktig gjeld | | | |
| Leverandørgjeld | | 175 537 842 | 161 392 563 |
| Betalbar skatt | 5 | 24 773 892 | 9 636 611 |
| Skyldig offentlige avgifter | | 3 207 920 | 2 234 982 |
| Utbytte | | | 19 800 000 |
| Annen kortsiktig gjeld | 11 | 44 335 370 | 18 602 304 |
| Sum kortsiktig gjeld | | 247 855 024 | 211 666 459 |
| Sum gjeld | | 247 855 024 | 211 666 459 |
| SUM EGENKAPITAL OG GJELD | | 469 960 145 | 352 110 264 |



Årsregnskap 2022

OCEAN SUPREME HOLDING AS - KONSERN

Resultatregnskap
Balanse
Noter
Kontantstrømoppstilling

Org.nr.: 925 811 580



Ocean Supreme Holding AS
(Org.nr.: NO 925 811 580)

Styrets beretning for 2022

Konsernets virksomhet

Ocean Supreme Holding AS er et holdingselskap som er engasjert i andre selskaper innen sjømat og logistikk. Konsernet består av datterselskapene Ocean Supreme AS og investeringsselskapet Salmon Invest BV. Ocean Supreme Holding AS har sitt kontor i Ålesund, men er også engasjert i selskaper i Nederland og UK.

Resultat og utvikling i 2022

De siste koronatiltakene i Norge ble opphevet i februar 2022 og følgelig har konsernets drift fra kontoret i Ålesund vært tilnærmet normal i forhold til dette gjennom året. Men selv om forholdene har normalisert seg i Norge så påvirker fortsatt koronapandemien verden som helhet – og man kan fortsatt se relaterte, men nå noe dempede, effekter av dette innen flylogistikk og tilhørende ratenivå. Siden en vesentlig del av konsernets aktivitet består i salg av fersk flysendt laks og ørret til oversjøiske markeder – så påvirker de nevnte ratene fortsatt konsernet i varierende grad.

I februar 2022 brøt krigen i Ukraina ut. Den pågående konflikten påvirker konsernet indirekte gjennom stans i flygninger over Sibirkorridoren til Asia, noe som betydelig øker flytiden til nordlige del av Asia. Dette påvirker konsernets aktivitet i markeder som Sør-Korea, Kina og Japan – der spesielt sistnevnte marked er påvirket i negativ forstand.

Vi har likevel tilpasset oss situasjonen og konsernet har økt omsetningen fra NOK 1.765 mill. i 2021 til NOK 2.194 mill. i 2022.

Konsernregnskapet er gjort opp med et årsresultat på NOK 122.512.064 og egenkapitalen ved utgangen av året var NOK 222.105.121.

Da Ocean Supreme Holding AS er et holdingselskap består inntektene i selskapsregnskapet av avkastning på investeringene. Selskapsregnskapet er gjort opp med et årsresultat for 2022 på NOK 71.956.606, en økning fra NOK 40.351.439. Selskapets egenkapital den 31.12.2022 er NOK 116.283.062.

Utover det som fremgår av det fremlagte årsregnskap med noter, kjenner ikke styret til forhold som kan ha betydning for å bedømme konsernets stilling og resultat. Styret mener at årsregnskapet gir et rettvise bilde av konsernets eiendeler og gjeld, finansielle stilling og resultat.

Konsernets likviditet vil utover inntjening i stor grad avhenge av konsernets utvikling i aktivitet, fiskepriser, prissikringskontrakter, betalingsbetingelser ved kjøp og salg og endringer i varelager. En anser å ha en god likviditetssituasjon i forhold til forventede behov.

Fremtidig drift

Det bekreftes at forutsetningen om fortsatt drift er lagt til grunn ved avleggelsen av



årsregnskapet. Til grunn for antagelsen ligger budsjetter for 2023 og konsernets langsiktige planer for den videre utvikling av virksomheten.

Vi har de siste årene sett at den langsiktige trenden med økt etterspørsel etter foredlede produkter har akselerert som følge av veksten vi har sett i distribusjonskanalene gjennom retail og online-salg. Disse kanalene etterspør i stor grad filetprodukter og gjerne ferdig konsumpakkede produkter. Mot oversjøiske markeder har nok også høye fraktkostnader økt etterspørselen etter filetprodukter da en unngår å fly hoder, ryggbein og avskjær som ikke har samme markedsverdi.

Når samfunnet nå i større grad enn tidligere har vendt tilbake til en normalsituasjon relatert til koronapandemien, så fører dette til en økt etterspørsel fra HoReCa-segmentet. Dette, kombinert med liten eller ingen vekst i lakseproduksjonen, har ført til en betydelig økning i spotprisene for laks gjennom året 2022.

Markedet ble også mot slutten av året påvirket av den norske regjeringens annonsering av grunnrenteskatt på havbruk. Konsernet er ikke direkte påvirket av grunnrenteskatten, men vi ser likevel indirekte effekter som følge av at det tilnærmet ikke har vært likviditet i kontraktmarkedet på råvarer av laks- og ørret siden annonseringen. Dette har resultert i at vi ikke i samme grad som tidligere kan tilby våre kunder fastpriskontrakter på foredlede produkter. Vi ser at våre kunder i Asia nå blir tvunget til å orientere seg mot andre produsentland av laks og ørret for å kunne redusere sin prisisiko, noe som svekker Norges posisjon som leverandørland. For vår del har det så langt i 2023 materialisert seg i en nedgang i vår aktivitet på foredlede lakseprodukter fra Norge.

Da konsernet driver løpende kjøp og salg av sjømat er inntjeningen lite påvirket av det generelle prisnivået. I vår utvikling fremover anser vi det viktig å ha fokus på gode logistikk løsninger, produktutvikling, servicenivå overfor kundene og effektivisering av verdikjeden. Eventuelle proteksjonistiske tiltak fra viktige handelspartnere og eventuelt andre hendelser som vil redusere verdenshandelen, er negativt for konsernets aktivitetsnivå og inntjening.

Finansiell risiko

Valutakurser har hatt betydelige svingninger som følge av den pågående krigen, økning i energiprisene og som følge av økt inflasjon.

Konsernets salg skjer i all hovedsak til utenlandske kunder og i utenlandsk valuta. For å redusere den finansielle risikoen, benytter en i stor grad kredittforsikring av kundefordringer samt løpende inngåelser av terminkontrakter på valuta for å hedge valutarisikoen.

Vi har i dag en situasjon hvor en avtakende pandemi og pågående krig har ført til mer usikkerhet og betydelige svingninger i den globale økonomien. Økt usikkerhet kombinert med høyere priser for laks og ørret fører til økt eksponering og risiko på fordringsmassen.

Konsernet er også eksponert for endring i råvarepriser og benytter aktivt finansielle varekontrakter for å styre denne risikoen og dermed redusere konsekvensene av større svingninger i lakse- og ørretpriser. Som følge av eventuell grunnrenteskatt og usikkerheten knyttet til dette så har tilgangen på finansielle varekontrakter blitt betydelig redusert.

Arbeidsmiljø

Konsernet hadde ved utgangen av 2022, 21 faste ansatte samt ekstrahjelper. Konsernet er sitt ansvar bevisst i forhold til likestilling, samt at man har fokus på at diskriminering ikke



forekommer på arbeidsplassen.

Av de 21 fast ansatte så er 11 stk. menn og 10 stk. kvinner. Arbeidsmiljøet anses som tilfredsstillende og ingen spesielle tiltak er iverksatt med betydning for arbeidsmiljøet. Sykefraværet har i 2022 utgjort 2,18% av total arbeidstid. Konsernet arbeider aktivt for å begrense sykefraværet. Det har heller ikke i 2022 vært noen ulykker eller skadetilfeller i konsernet.

Ytre miljø

Konsernet har kontordrift i Ålesund og dette har liten påvirkning på det ytre miljø. En kjøper imidlertid transportløsninger for frakt av sjømaten, hovedsakelig trailertransport fra Norge til Europa og flyfrakt mot oversjøiske markeder. For å redusere påvirkning av det ytre miljø arbeider konsernet for å utnytte fraktkapasiteten mest mulig effektivt. Dette skjer gjennom å ha god fyllingsgrad i trailere og på fly. Videre har vi et ønske om å øke andelen av filetprodukter for å unngå flyfrakt av biprodukter (hoder, ryggbein og filetavskjær).

Forsikring

Konsernet har en styreansvarforsikring.

Åpenhetsloven

Ocean Supreme Holding AS er et holdingselskap som er engasjert i andre selskaper innen sjømat og logistikk. Konsernet består av datterselskapene Ocean Supreme AS (100%) og investeringselskapet Salmon Invest BV (100%), der sistnevnte selskap kontrollerer 35,55% av aksjene i Zalmhuys Holding BV som er et tilknyttet selskap for konsernet. Andre tilknyttede selskaper er O.T Logistikk AS (50%), Kolvika Brygge AS (50%) og Seafood Products Ltd (25%). Utover dette besitter Ocean Supreme Holding AS aksjer i andre selskaper der eierandelen er under 20%.

Ocean Supreme Holding AS sine tilknyttede selskaper er ikke enkeltvis omfattet av åpenhetsloven. Det samme gjelder for datterselskapet Salmon Invest BV. Konsernet Ocean Supreme Holding AS og datterselskapet Ocean Supreme AS er omfattet av åpenhetsloven, men siden morselskapet ikke har egen drift så gjøres konsernets oppfølging og redegjørelse etter åpenhetsloven i datterselskapet Ocean Supreme AS. Denne redegjørelsen vil bli tilgjengeliggjort på selskapets webside (www.ocean-supreme.com) innen 30 juni 2023.

Ålesund, 21.06.2023

Ole-Reinart Notø
Styrets formann

Gerhard Meidell Alsaker
Styremedlem

Thomas Lupke
Styremedlem

Botholf Stolt-Nielsen
Daglig Leder



Resultatregnskap
OCEAN SUPREME HOLDING AS - KONSERN

| Driftsinntekter og driftskostnader | Note | 2022 | 2021 |
|---|------|----------------------|----------------------|
| Salgsinntekt | 1 | 2 193 360 784 | 1 763 855 127 |
| Annen driftsinntekt | | 333 048 | 1 574 124 |
| Sum driftsinntekter | | 2 193 693 832 | 1 765 429 251 |
| Varekostnad | | 2 051 850 577 | 1 690 999 361 |
| Lønnskostnad | 2 | 26 773 706 | 22 576 778 |
| Avskrivning av driftsmidler og immaterielle eiendeler | 3 | 233 052 | 135 375 |
| Annen driftskostnad | 2, 3 | 10 693 956 | 6 970 923 |
| Sum driftskostnader | | 2 089 551 291 | 1 720 682 436 |
| Driftsresultat | | 104 142 541 | 44 746 815 |
| Finansinntekter og finanskostnader | | | |
| Inntekt på investering i tilknyttet selskap | 4 | 37 091 778 | 13 617 368 |
| Annen renteinntekt | | 3 958 764 | 558 672 |
| Annen finansinntekt | | 2 889 542 | 3 143 169 |
| Annen rentekostnad | | 924 489 | 562 894 |
| Annen finanskostnad | | 667 270 | 1 189 652 |
| Resultat av finansposter | | 42 348 325 | 15 566 663 |
| Ordinært resultat før skattekostnad | | 146 490 866 | 60 313 479 |
| Skattekostnad på ordinært resultat | 5 | 23 978 802 | 9 994 524 |
| Årsresultat | 6 | 122 512 064 | 50 318 955 |



Balanse

OCEAN SUPREME HOLDING AS - KONSERN

| Eiendeler | Note | 2022 | 2021 |
|--|---------|--------------------|--------------------|
| Anleggsmidler | | | |
| Immaterielle eiendeler | | | |
| Utsatt skattefordel | 5 | 2 031 227 | 1 236 137 |
| Sum immaterielle eiendeler | | 2 031 227 | 1 236 137 |
| Varige driftsmidler | | | |
| Tomter, bygninger o.a. fast eiendom | 3 | 2 108 711 | 2 185 511 |
| Driftsløsøre, inventar o.a. utstyr | 3, 7 | 617 712 | 165 191 |
| Sum varige driftsmidler | | 2 726 423 | 2 350 702 |
| Investeringer i tilknyttet selskap | 4, 6, 8 | 94 751 060 | 51 934 030 |
| Investeringer i aksjer og andeler | 4, 8 | 10 772 567 | 8 868 257 |
| Andre langsiktige fordringer | 9 | 78 699 416 | 492 278 |
| Sum finansielle anleggsmidler | | 184 223 044 | 61 294 566 |
| Sum anleggsmidler | | 188 980 693 | 64 881 405 |
| Omløpsmidler | | | |
| Varer | | | |
| Lager av varer og annen beholdning | 7, 10 | 4 574 658 | 3 178 719 |
| Sum varer | | 4 574 658 | 3 178 719 |
| Fordringer | | | |
| Kundefordringer | 7 | 193 157 230 | 192 672 800 |
| Andre kortsiktige fordringer | 8, 11 | 22 644 327 | 29 497 430 |
| Sum fordringer | | 215 801 556 | 222 170 230 |
| Bankinnskudd, kontanter o.l | | | |
| Bankinnskudd, kontanter o.l. | 7, 12 | 60 603 237 | 61 879 911 |
| Sum bankinnskudd, kontanter o.l | | 60 603 237 | 61 879 911 |
| Sum omløpsmidler | | 280 979 452 | 287 228 859 |
| Sum eiendeler | | 469 960 145 | 352 110 264 |





Balanse
OCEAN SUPREME HOLDING AS - KONSERN

| Egenkapital og gjeld | Note | 2022 | 2021 |
|---------------------------------|----------|--------------------|--------------------|
| Innskutt egenkapital | | | |
| Aksjekapital | 13 | 500 000 | 500 000 |
| Egne aksjer | 13 | -50 000 | -50 000 |
| Overkurs | | 43 313 119 | 43 313 119 |
| Sum innskutt egenkapital | | 43 763 119 | 43 763 119 |
| Opptjent egenkapital | | | |
| Annen egenkapital | | 178 342 002 | 96 680 686 |
| Sum opptjent egenkapital | | 178 342 002 | 96 680 686 |
| Sum egenkapital | 6 | 222 105 121 | 140 443 805 |
| Gjeld | | | |
| Kortsiktig gjeld | | | |
| Leverandørgjeld | | 175 537 842 | 161 392 563 |
| Betalbar skatt | 5 | 24 773 892 | 9 636 611 |
| Skyldig offentlige avgifter | | 3 207 920 | 2 234 982 |
| Utbytte | | 0 | 19 800 000 |
| Annen kortsiktig gjeld | 11 | 44 335 370 | 18 602 304 |
| Sum kortsiktig gjeld | | 247 855 024 | 211 666 459 |
| Sum gjeld | | 247 855 024 | 211 666 459 |
| Sum egenkapital og gjeld | | 469 960 145 | 352 110 264 |

Alesund 21.06.2023
Styret i OCEAN SUPREME HOLDING AS - KONSERN


Ole-Reinhardt Pettersen Notø
styreleder


Gerhard Meidell Alsaker
styremedlem


Thomas Lupke
styremedlem


Botholf Are Stolt-Nielsen
daglig leder



Indirekte kontantstrøm

Ocean Supreme Holding AS - konsern

2022 2021

Kontantstrømmer fra operasjonelle aktiviteter

| | | |
|--|--------------------|-------------------|
| Resultat før skattekostnad | 146 490 866 | 60 313 479 |
| -Periodens betalte skatt | -9 636 611 | -9 343 075 |
| +/-Tap/gevinst ved salg av anleggsmidler | | |
| +Ordinære avskrivninger | 233 052 | 135 375 |
| +/-Endring i varelager | -1 395 939 | 1 529 900 |
| +/-Endring i kundefordringer | -484 430 | -39 686 460 |
| +/-Endring i leverandørgjeld | 14 145 279 | 34 299 544 |
| Resultatandel fra investering i tilknyttet selskap | -37 091 778 | -13 617 368 |
| +/-Endring i andre tidsavgrensingsposter | 33 559 107 | 17 728 717 |
| =Netto kontantstrøm fra operasjonelle aktiviteter | 145 819 546 | 51 360 112 |

Kontantstrømmer fra investeringsaktiviteter

| | | |
|--|--------------------|------------------|
| -Utbetalinger ved kjøp av varige driftsmidler | -608 772 | -100 950 |
| -Utbetalinger ved kjøp av tilknyttet selskap | -3 000 000 | -50 000 |
| -Utbetalinger ved kjøp av aksjer | -1 904 310 | -1 009 659 |
| -Innbetalinger ved utlån | 302 914 | |
| -Utbetalinger ved utlån | -78 510 052 | |
| +Innbetalinger utbytte fra investeringer | 524 000 | 4 653 000 |
| =Netto kontantstrøm fra investeringsaktiviteter | -83 196 220 | 3 492 391 |

Kontantstrømmer fra finansieringsaktiviteter

| | | |
|---|--------------------|--------------------|
| -Kjøp av egne aksjer | | -15 686 212 |
| -Utbetalinger av utbytte | -63 900 000 | -20 000 000 |
| =Netto kontantstrøm fra finansieringsaktiviteter | -63 900 000 | -35 686 212 |

| | | |
|---|------------|------------|
| =Netto endring i kontanter og kontantekvivalenter | -1 276 674 | 19 166 291 |
| +Beh. av kont. og kontantekvivalenter ved per. Begynnelse | 61 879 911 | 42 713 620 |
| =Beh. av kont. og kontantekvivalenter ved per. slutt | 60 603 237 | 61 879 911 |



OCEAN SUPREME HOLDING AS - KONSERN

Regnskapsprinsipper

Konsernregnskapet er satt opp i samsvar med regnskapsloven og utarbeid i samsvar med norske regnskapsstandarder. Noteopplysningene er gitt i samsvar med kravene som gjelder for øvrige foretak.

Konsernregnskapet er basert på de grunnleggende prinsipper om historisk kost, sammenlignbarhet, fortsatt drift, kongruens og forsiktighet. Transaksjoner regnskapsføres til verdien av vedertaget på transaksjonstidspunktet. Inntekter resultatføres når de er opptjent og kostnader sammenstilles med opptjente inntekter. Regnskapsprinsippene utdypes nedenfor. Når de faktiske tall ikke er tilgjengelige på tidspunkt for regnskapsavleggelsen, tilsier god regnskapsskikk at ledelsen beregner et best mulig estimat for bruk i resultatregnskapet og balanse. Det kan fremkomme avvik mellom estimerte og faktiske tall.

Konsolidering

Konsernregnskapet inkluderer Ocean Supreme Holding AS og datterselskapene Ocean Supreme AS og Salmon Invest BV som selskapet har bestemmende innflytelse over. Bestemmende innflytelse oppnås normalt når konsernet eier mer enn 50 % av aksjene i selskapet, og konsernet utøver faktisk kontroll over selskapet. Minoritetsinteresser inngår i konsernets egenkapital. Transaksjoner og mellomværende mellom selskapene i konsernet er eliminert. Konsernregnskapet er utarbeidet etter ensartede prinsipper, ved at datterselskapet følger de samme regnskapsprinsipper som morselskapet.

Oppkjøpsmetoden benyttes ved regnskapsføring av virksomhetssammenslutninger. Selskaper som er kjøpt eller solgt i løpet av året inkluderes i konsernregnskapet fra det tidspunktet kontroll oppnås og inntil kontroll opphører.

Tilknyttede selskaper er enheter hvor konsernet har betydelig, men ikke bestemmende innflytelse, over den finansielle og operasjonelle styringen (normalt ved eierandel på mellom 20 % og 50 %). Konsernregnskapet inkluderer konsernets andel av resultat fra tilknyttede selskaper regnskapsført etter egenkapitalmetoden fra det tidspunktet betydelig innflytelse oppnås og inntil slik innflytelse opphører.

Når konsernets tapsandel overstiger investeringen i et tilknyttet selskap, reduseres konsernets balanseførte verdi til null og ytterligere tap regnskapsføres ikke med mindre konsernet har en forpliktelse til å dekke dette tapet.

Eiendeler/gjeld som knytter seg til varekretsløpet og poster som forfaller til betaling innen ett år etter balansedagen, er klassifisert som omløpsmidler/kortsiktig gjeld. Vurdering av omløpsmidler/kortsiktig gjeld skjer til laveste/høyeste verdi av anskaffelseskost og virkelig verdi. Virkelig verdi er definert som antatt fremtidig salgspris redusert med forventede salgskostnader. Andre eiendeler er klassifisert som anleggsmidler. Vurdering av anleggsmidler skjer til anskaffelseskost. Anleggsmidler som forringes avskrives. Tilsvarende prinsipper legges normalt til grunn for gjeldsposter.

Enkelte poster er vurdert etter andre regler, og redegjøres for nedenfor:

Fordringer

Kundefordringer og andre fordringer oppføres til pålydende etter fradrag for avsetning til forventet tap. Avsetning til tap gjøres på grunnlag av en individuell vurdering av de enkelte fordringene.

Varebeholdning

Lager av innkjøpte varer er verdsatt til laveste av anskaffelseskost etter FIFO-prinsippet og virkelig verdi.

Valuta

Pengeposter i utenlandsk valuta er vurdert etter kursen ved regnskapsårets slutt, dersom postene ikke er sikret ved terminkontrakter.

Finansielle instrumenter

Konsernet er eksponert for endringer i valutakurser. For å styre denne markedsrisikoen inngår konsernet valutaterminer. Konsernet er eksponert for valutarisiko på salg i en annen valuta enn konsernets funksjonelle valuta.

Dette er primært EUR, YEN, USD og GBP. Valutaeksponeringen knyttet til forventet salg sikres ved bruk av valutaterminer. Disse valutaterminene sikrer mot variabiliteten i konsernets kontantstrømmer fra salg og inngår dermed i en kontantstrømsikring. De fleste valutaterminkontraktene har forfall etter 30-40 dager fra inngåelse. Ved behov rulleres valutaterminkontrakter ved forfall.



OCEAN SUPREME HOLDING AS - KONSERN

Ved etablering av en regnskapsmessig sikring og så lenge den vedvarer foreligger dokumentasjon av hvilken type risiko som sikres, hvilket sikringsobjekt som sikres, hvilket sikringsinstrument som anvendes og hvorvidt sikringen er en kontantstrømsikring eller en verdisikring. Dersom sikringsobjektet er en fremtidig transaksjon, blir det vurdert om det er rimelig sikkerhet for at transaksjonen vil inntreffe. Det gjøres videre en vurdering av hvorvidt sikringen gir en effektiv risikoreduksjon. Kontantstrømsikring reflekteres ved at verdiendring på sikringsinstrumentet ikke resultatføres før det underliggende sikringsobjektet påvirker resultatregnskapet. Det skjer ingen regnskapsføring av sikringsinstrumentet før dette tidspunkt.

Konsernet er også eksponert for endring i råvarepriser og inngår varekontrakter for å sikre denne risikoen. Bokføring av varederivat reflekteres ved at verdiendring ikke resultatføres før det underliggende objektet påvirker resultatregnskapet.

Varige driftsmidler

Varige driftsmidler avskrives over forventet økonomisk levetid. Avskrivningene er fordelt lineært over antatt økonomisk levetid. Vedlikehold av driftsmidler kostnadsføres løpende, mens påkostninger eller forbedringer tillegges driftsmidlets kostpris og avskrives over resterende økonomisk levetid.

Skatter

Skatter kostnadsføres når de påløper, det vil si at skattekostnaden er knyttet til det regnskapsmessige resultat før skatt. Skattekostnaden består av betalbar skatt (skatt på skattepliktige inntekt) og endringer i netto utsatt skatt. Utsatt skatt beregnes på bakgrunn av midlertidige forskjeller mellom regnskapsmessige og skattemessige verdier ved utgangen av regnskapsåret. Ved beregningen benyttes nominell skattesats. Positive og negative forskjeller vurderes mot hverandre innenfor samme tidsintervall. Utsatt skatt og utsatt skattefordel er presentert netto i balansen.

Kontantstrømoppstilling

Kontantstrømoppstillingen er utarbeidet etter den indirekte metode. Kontanter og kontantekvivalenter omfatter kontanter og bankinnskudd.

Note 1 Salgsinntekter

| Geografisk fordeling % | 2022 | 2021 |
|------------------------|------|------|
| Norge | 4% | 4% |
| Eksport/utland | 96% | 96% |
| Sum | 100% | 100% |



OCEAN SUPREME HOLDING AS - KONSERN

Note 2 Lønnskostnader, antall ansatte, godtgjørelser, lån til ansatte m.m.

Lønnskostnader

| | 2022 | 2021 |
|---------------------------------|-------------------|-------------------|
| Lønninger | 19 304 654 | 17 087 392 |
| Arbeidsgiveravgift | 3 156 436 | 2 692 653 |
| Pensjonskostnader | 2 990 468 | 1 983 964 |
| Andre ytelser/personalkostnader | 1 322 149 | 812 769 |
| Sum | 26 773 706 | 22 576 778 |

Gjennomsnittlig antall årsverk: 20

Ytelser til ledende personer i konsernet

| | Daglig leder | Styre |
|---------------|--------------|--------|
| Lønn | 2 193 829 | |
| Andre ytelser | 11 477 | 50 000 |

Det er ikke ytet lån eller stilt sikkerhet til fordel for daglig leder, ansatt, styret eller aksjeeiere.

Obligatorisk tjenestepensjon

Konsernet er pliktig til å ha tjenestepensjonsordning etter lov om obligatorisk tjenestepensjon. Konsernet har en pensjonsordning som oppfyller kravene etter denne lov.

Revisjonshonorar konsern

Kostnadsført honorar til revisor for 2022 utgjør kr. 176 130 eks. mva, og fordeler seg som følger:

| | |
|--|----------------|
| Lovpålagt revisjon | 112 660 |
| Skatterådgivning inkl. teknisk bistand ligningspapirer og regnskap med noter | 59 570 |
| Andre tjenester og attestasjoner | 3 900 |
| Sum | 176 130 |

Note 3 Varige driftsmidler

| | Bygninger og tomter | Driftsløsøre, inventar ol. | Sum |
|------------------------------------|------------------------|-------------------------------|-----------|
| Anskaffelseskost pr. 01.01.21 | 2 692 526 | 2 068 235 | 4 760 761 |
| + Tilgang kjøpte driftsmidler | | 608 772 | 608 772 |
| = Anskaffelseskost 31.12.21 | 2 692 526 | 2 677 007 | 5 369 533 |
| Akkumulerte avskrivninger 31.12.21 | 583 815 | 2 059 295 | 2 643 110 |
| = Bokført verdi 31.12.21 | 2 108 711 | 617 712 | 2 726 423 |
| Årets ordinære avskrivninger | 76 800 | 156 252 | 233 052 |
| Økonomisk levetid | 25 år | 3-5 år | |
| Avskrivningsplan | Ingen/Lineær | Lineær | |

Konsernet leier lokaler, og kostnadsført leie for 2022 utgjør kr 288 567.



OCEAN SUPREME HOLDING AS - KONSERN

Note 4 Datterselskap, tilknyttet selskap og andre investeringer

Investering i datterselskap

| Selskap | Forretningskontor | Anskaffelseskost | Eierandel |
|------------------|-------------------|-------------------|-----------|
| Ocean Supreme AS | Ålesund, Norge | 61 610 246 | 100% |
| Sum | | 61 610 246 | |

Investering i tilknyttet selskap og andre investeringer

| Tilknyttet selskap | Forretnings-kontor | Anskaffelseskost | Eierandel |
|----------------------|--------------------|-------------------|-----------|
| Seafood Products Ltd | Guernsey, UK | 698 774 | 25 % |
| Salmon Invest BV ** | Nederland | 7 971 500 | 100 % |
| O.T. Logistikk AS | Bergen, Norge | 50 000 | 50 % |
| Kolvika Brygge AS | Ålesund, Norge | 8 500 000 | 50 % |
| Sum | | 17 220 274 | |
| Andre aksjer | | | |
| Aviair BV | Nederland | 132 600 | 17 % |
| AAvest BV | Nederland | 1 659 | 17 % |
| Salmon Evolution AS | | 10 638 308 | |
| Sum | | 10 772 567 | |

| Tilknyttet selskap | 2022 |
|---------------------------------|-------------------|
| IB balanseført verdi | 51 934 030 |
| Årets resultatandel | 37 091 778 |
| Andre endringer | 2 476 000 |
| Omregningsdifferanse | 3 249 253 |
| Balanseført verdi 31.12. | 94 751 060 |



OCEAN SUPREME HOLDING AS - KONSERN

Note 5 Skatt

| | 2022 | 2021 |
|--|--------------------|-------------------|
| Årets skattekostnad | | |
| Resultatført skatt på ordinært resultat: | | |
| Betalbar skatt | 24 773 892 | 9 636 611 |
| Før mye/lite avsatt tidligere år | 0 | 6 121 |
| Endring i utsatt skattefordel | -795 090 | 351 792 |
| Skattekostnad ordinært resultat | 23 978 802 | 9 994 524 |
| Skattepliktig inntekt: | | |
| Ordinært resultat før skatt | 146 490 866 | 60 313 479 |
| Permanente forskjeller | -37 165 759 | -14 911 649 |
| Endring i midlertidige forskjeller | 3 283 494 | -1 599 053 |
| Skattepliktig inntekt | 112 608 601 | 43 802 777 |
| Betalbar skatt i balansen: | | |
| Betalbar skatt på årets resultat | 24 773 892 | 9 636 611 |
| Sum betalbar skatt i balansen | 24 773 892 | 9 636 611 |

Skatteeffekten av midlertidige forskjeller som har gitt opphav til utsatt skatt og utsatte skattefordeler, spesifisert på typer av midlertidige forskjeller:

| | 2022 | 2021 | Endring |
|------------------------------------|-------------------|-------------------|------------------|
| Varige driftsmidler | -133 056 | -127 715 | 5 341 |
| Fordringer | -9 827 500 | -5 491 090 | 4 336 410 |
| Langs. fordr. og gjeld i ut.valuta | 1 058 257 | 0 | -1 058 257 |
| Avsetninger mv | 0 | 0 | 0 |
| Underskudd til fremføring | -330 551 | 0 | 330 551 |
| Sum | -9 232 850 | -5 618 805 | 3 614 045 |
| Utsatt skattefordel (22 %) | -2 031 227 | -1 236 137 | 795 090 |

Note 6 Egenkapital

| | Aksjekapital | Egne aksjer | Overkurs | Annen egenkapital | Sum egenkapital |
|----------------------|--------------|-------------|------------|-------------------|-----------------|
| Pr. 01.01 | 500 000 | -50 000 | 43 313 119 | 96 680 686 | 140 443 805 |
| Tilleggsutbytte | | | | -44 100 000 | -44 100 000 |
| Omregningsdifferanse | | | | 3 249 253 | 3 249 253 |
| Årets resultat | | | | 122 512 064 | 122 512 064 |
| Pr 31.12 | 500 000 | -50 000 | 43 313 119 | 178 342 002 | 222 105 121 |



OCEAN SUPREME HOLDING AS - KONSERN

Note 7 Pantstillelse og garantier

| | 31.12.2022 | 31.12.2021 |
|---|-------------|-------------|
| Gjeld som er sikret ved pant o.l. | | |
| Kortsiktig gjeld til kredittinstitusjoner | 0 | 0 |
| Sum | 0 | 0 |
| Balanseført verdi av pantsatte eiendeler | | |
| Bankinnskudd | 25 190 762 | 15 018 142 |
| Varer | 4 574 658 | 3 178 719 |
| Kundefordringer | 193 157 230 | 192 672 800 |
| Driftsløsøre | 617 712 | 165 191 |
| Sum | 223 540 361 | 211 034 853 |

Garantiforpliktelser som ikke er regnskapsført 0 0

Ovennevnte eierandeler er stillet som sikkerhet for rammer for driftskreditt og finansielle instrumenter på samlet NOK 75 mill.

Note 8 Transaksjoner og mellomværende med nærstående

Nærstående parter i konsernet består av:

Ocean Supreme AS (datterselskap)
Salmon Invest BV (morselskap til Zalmhuys Holding BV som er tilknyttet selskap for konsernet)
O. T Logistikk AS (tilknyttet selskap)
Seafood Products LTD (tilknyttet selskap)
Kolvika Brygge AS (tilknyttet selskap)
Aviair BV (samarbeidende selskap)

I tillegg vil Alsaker Fjordbruk AS regnes som nærstående part til konsernet, da selskapet eier 32,2% i Ocean Supreme Holding AS.

Transaksjoner med Alsaker Fjordbruk konsernet gjelder innkjøp av fisk og utgjør kr 1 034 638 583.
Transaksjoner med Zalmhuys International BV gjelder salg av fisk, totalt kr 59 070 444, og kjøp av ferdigvarer totalt kr 131 220 293.

Alle transaksjoner med nærstående gjennomføres på vanlig forretningsmessige vilkår.

Note 9 Langsiktige fordringer

Det er gitt langsiktig lån til forretningsforbindelser på totalt kr 78 510 052.

Note 10 Varer

| | 2022 | 2021 |
|---------------------------------|-----------|-----------|
| Lager av innkjøpte handelsvarer | 4 574 658 | 3 178 719 |



OCEAN SUPREME HOLDING AS - KONSERN

Note 11 Kontantstrømskringer

Konsernet benytter seg av valutaterminer for å sikre konsernets salg i valuta. Pr 31.12.2022 er det bokført urealisert tap på terminkontrakter på kr. 469 796 (pr 31.12.2021 var det bokført en gevinst på kr 6 629 887 for å sikre tap på regnskapsførte transaksjoner).

Konsernet har inngått varekontrakter for kjøp av fisk.

Note 12 Bankinnskudd

I posten inngår bundne skattetrekkmidler for konsernet på kr 1 929 611.

Note 13 Aksjekapital og aksjonærinformasjon

Aksjekapitalen i Ocean Supreme Holding AS pr. 31.12 består av:

| | Antall | Pålydende | Bokført |
|-----------------|--------|-----------|---------|
| Ordinære aksjer | 1 000 | 500 | 500 000 |
| Sum | 1 000 | | 500 000 |

Eierstruktur

De største aksjonærene i % pr. 31.12 var:

| | Ordinære | Eierandel | Stemmeandel |
|--------------------------|----------|-----------|-------------|
| Alsaker Fjordbruk AS | 290 | 29,0 | 32,2 |
| Stolten Seafood AS | 250 | 25,0 | 27,8 |
| Lupke Invest AS | 200 | 20,0 | 22,2 |
| Ocean Supreme Holding AS | 100 | 10,0 | |
| Vasco Invest AS | 100 | 10,0 | 11,1 |
| Ebic AS | 60 | 6,0 | 6,7 |
| Totalt antall aksjer | 1 000 | 100,0 | 100,0 |



Årsregnskap 2022

OCEAN SUPREME HOLDING AS

Årsberetning
Resultatregnskap
Balanse
Kontantstrømpstilling
Noter
Revisjonsberetning

Org.nr.: 925 811 580



Resultatregnskap
OCEAN SUPREME HOLDING AS

| Driftsinntekter og driftskostnader | Note | 2022 | 2021 |
|--|------|--------------------------|--------------------------|
| Annen driftskostnad | 1 | 104 933 | 111 696 |
| Sum driftskostnader | | <u>104 933</u> | <u>111 696</u> |
| Driftsresultat | | <u>-104 933</u> | <u>-111 696</u> |
| Finansinntekter og finanskostnader | | | |
| Inntekt på investering i datterselskap og tilknyttet selskap | 2 | 70 524 000 | 39 653 000 |
| Annen renteinntekt | | 194 130 | 10 700 |
| Annen finansinntekt | 2 | 1 426 816 | 1 688 994 |
| Annen rentekostnad | | 27 | 0 |
| Annen finanskostnad | | 0 | 877 476 |
| Resultat av finansposter | | <u>72 144 919</u> | <u>40 475 218</u> |
| Resultat før skattekostnad | | <u>72 039 986</u> | <u>40 363 522</u> |
| Skattekostnad på resultat | 3 | 83 380 | 12 083 |
| Årsresultat | 4 | <u>71 956 606</u> | <u>40 351 439</u> |



Balanse

OCEAN SUPREME HOLDING AS


| Eiendeler | Note | 2022 | 2021 |
|------------------------------------|------|--------------------|--------------------|
| Anleggsmidler | | | |
| <i>Finansielle anleggsmidler</i> | | | |
| Investeringer i datterselskap | 2 | 69 581 746 | 69 581 746 |
| Investeringer i tilknyttet selskap | 2 | 9 248 774 | 6 248 774 |
| Investeringer i aksjer og andeler | 2 | 7 834 257 | 7 834 257 |
| Andre langsiktige fordringer | 2, 5 | 29 181 052 | 0 |
| Sum finansielle anleggsmidler | | <u>115 845 829</u> | <u>83 664 777</u> |
| Sum anleggsmidler | | <u>115 845 829</u> | <u>83 664 777</u> |
| | | | |
| <i>Bankinnskudd, kontanter o.l</i> | | | |
| Bankinnskudd, kontanter o.l. | | 520 613 | 24 573 229 |
| Sum bankinnskudd, kontanter o.l | | <u>520 613</u> | <u>24 573 229</u> |
| Sum omløpsmidler | | <u>520 613</u> | <u>24 573 229</u> |
| Sum eiendeler | | <u>116 366 442</u> | <u>108 238 006</u> |





Balanse
OCEAN SUPREME HOLDING AS

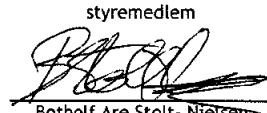
| Egenkapital og gjeld | Note | 2022 | 2021 |
|---------------------------------|------|--------------------|--------------------|
| Egenkapital | | | |
| <i>Innskutt egenkapital</i> | | | |
| Aksjekapital | 4, 6 | 500 000 | 500 000 |
| Egne aksjer | 4, 6 | -50 000 | -50 000 |
| Overkurs | 4 | 43 313 119 | 43 313 119 |
| Sum innskutt egenkapital | | <u>43 763 119</u> | <u>43 763 119</u> |
| <i>Opptjent egenkapital</i> | | | |
| Annen egenkapital | 4 | 72 519 943 | 44 663 337 |
| Sum opptjent egenkapital | | <u>72 519 943</u> | <u>44 663 337</u> |
| Sum egenkapital | | <u>116 283 062</u> | <u>88 426 456</u> |
| Gjeld | | | |
| Utsatt skatt | 3 | 83 380 | 0 |
| Sum avsetning for forpliktelser | | <u>83 380</u> | <u>0</u> |
| <i>Kortsiktig gjeld</i> | | | |
| Betalbar skatt | 3 | 0 | 11 550 |
| Utbytte | | 0 | 19 800 000 |
| Sum kortsiktig gjeld | | <u>0</u> | <u>19 811 550</u> |
| Sum gjeld | | <u>83 380</u> | <u>19 811 550</u> |
| Sum egenkapital og gjeld | | <u>116 366 442</u> | <u>108 238 006</u> |

Ålesund, 21.06.2023
Styret i OCEAN SUPREME HOLDING AS


Ole-Reinart Pettersen Notø
styreleder


Thomas Lupke
styremedlem


Gerhard Meidell Alsaker
styremedlem


Botholf Are Stolt-Nielsen
daglig leder



Indirekte kontantstrøm

OCEAN SUPREME HOLDING AS

| Kontantstrømmer fra operasjonelle aktiviteter | Note | 2022 | 2021 |
|--|------|--------------------|--------------------|
| Resultat før skattekostnad | | 72 039 986 | 40 363 522 |
| Periodens betalte skatt | | -11 550 | 0 |
| Tap/gevinst ved salg av anleggsmidler | | 0 | 877 301 |
| Poster klassifisert som invest.- eller finans.aktiviteter | | -71 696 150 | -39 653 000 |
| Endring i andre tidsavgrensingsposter | | 0 | -978 713 |
| Netto kontantstrøm fra operasjonelle aktiviteter | | 332 286 | 609 110 |
| Kontantstrømmer fra investeringsaktiviteter | | | |
| Innbetaling av utbytter fra datter- og tilknyttet selskap | | 71 696 150 | 59 653 000 |
| Utbetalinger ved kjøp av aksjer og andeler i andre foretak | | -3 000 000 | -50 000 |
| Utbetalinger ved kjøp av andre investeringer | | 0 | -1 659 |
| Utbetaling av langsiktig lån | | -29 181 052 | 0 |
| Netto kontantstrøm fra investeringsaktiviteter | | 39 515 098 | 59 601 341 |
| Kontantstrømmer fra finansieringsaktiviteter | | | |
| Egne aksjer | | 0 | -15 686 212 |
| Utbetalinger av utbytte | | -63 900 000 | -20 000 000 |
| Netto kontantstrøm fra finansieringsaktiviteter | | -63 900 000 | -35 686 212 |
| Netto endring i kontanter og kontantekvivalenter | | -24 052 616 | 24 524 239 |
| Beh. av kont. og kontantekvivalenter ved per. begynnelse | | 24 573 229 | 48 990 |
| Beh. av kont. og kontantekvivalenter ved per. slutt | | 520 613 | 24 573 229 |



Noter til regnskapet 2022

Regnskapsprinsipper

Årsregnskapet er satt opp i samsvar med regnskapslovens bestemmelser og god regnskapsskikk.

Konsolidering

Konsernregnskapet inkluderer OCEAN SUPREME HOLDING AS og datterselskapet Ocean Supreme AS som selskapet har bestemmende innflytelse over. Bestemmende innflytelse oppnås normalt når konsernet eier mer enn 50 % av aksjene i selskapet, og konsernet utøver faktisk kontroll over selskapet. Minoritetsinteresser inngår i konsernets egenkapital. Transaksjoner og mellomværende mellom selskapene i konsernet er eliminert. Konsernregnskapet er utarbeidet etter ensartede prinsipper, ved at datterselskapet følger de samme regnskapsprinsipper som morselskapet.

Oppkjøpsmetoden benyttes ved regnskapsføring av virksomhetssammenslutninger. Selskaper som er kjøpt eller solgt i løpet av året inkluderes i konsernregnskapet fra det tidspunktet kontroll oppnås og inntil kontroll opphører.

Tilknyttede selskaper er enheter hvor konsernet har betydelig, men ikke bestemmende innflytelse, over den finansielle og operasjonelle styringen (normalt ved eierandel på mellom 20 % og 50 %). Konsernregnskapet inkluderer konsernets andel av resultat fra tilknyttede selskaper regnskapsført etter egenkapitalmetoden fra det tidspunktet betydelig innflytelse oppnås og inntil slik innflytelse opphører.

Når konsernets tapsandel overstiger investeringen i et tilknyttet selskap, reduseres konsernets balanseførte verdi til null og ytterligere tap regnskapsføres ikke med mindre konsernet har en forpliktelse til å dekke dette tapet.

Valuta

Transaksjoner i utenlandsk valuta omregnes til kursen på transaksjonstidspunktet. Pengeposter i utenlandsk valuta omregnes til norske kroner ved å benytte balansedagens kurs. Ikke-pengeposter som måles til historisk kurs uttrykt i utenlandsk valuta, omregnes til norske kroner ved å benytte valutakursen på transaksjonstidspunktet. Ikke-pengeposter som måles til virkelig verdi uttrykt i utenlandsk valuta, omregnes til valutakursen fastsatt på måletidspunktet. Valutakursendringer resultatføres løpende i regnskapsperioden under andre finansposter.

Skatt

Skattekostnaden i resultatregnskapet omfatter både periodens betalbare skatt og endring i utsatt skatt. Utsatt skatt er beregnet med 22 % på grunnlag av de midlertidige forskjeller som eksisterer mellom regnskapsmessige og skattemessige verdier, samt ligningsmessig underskudd til fremføring ved utgangen av regnskapsåret. Skatteøkende og skattereduserende midlertidige forskjeller som reverserer eller kan reverseres i samme periode er utlignet og nettoført. Netto utsatt skattefordel balanseføres i den grad det er sannsynlig at denne kan bli utnyttet.

Klassifisering og vurdering av anleggsmidler

Anleggsmidler omfatter eiendeler bestemt til varig eie og bruk. Anleggsmidler er vurdert til anskaffelseskost, fratrukket avskrivninger og nedskrivninger. Langsiktig gjeld balanseføres til nominelt beløp på transaksjonstidspunktet.

Klassifisering og vurdering av omløpsmidler

Omløpsmidler og kortsiktig gjeld omfatter normalt poster som forfaller til betaling innen ett år etter balansedagen, samt poster som knytter seg til varekretsløpet. Omløpsmidler vurderes til laveste verdi av anskaffelseskost og virkelig verdi. Kortsiktig gjeld balanseføres til nominelt beløp på transaksjonstidspunktet.



Noter til regnskapet 2022

Datterselskap og tilknyttet selskap

Datterselskap og tilknyttede selskaper vurderes etter kostmetoden i selskapsregnskapet. Investeringen er vurdert til anskaffelseskost for aksjene med mindre nedskrivning har vært nødvendig. Det er foretatt nedskrivning til virkelig verdi når verdifall skyldes årsaker som ikke kan forventes å være forbigående og det må anses nødvendig etter god regnskapsskikk. Nedskrivninger er reversert når grunnlaget for nedskrivning ikke lenger er til stede.

Utbytte, konsernbidrag og andre utdelinger fra datterselskap er inntektsført samme år som det er avsatt i givers regnskap. Overstiger utbytte / konsernbidraget andelen av opptjent resultat etter anskaffelsestidspunktet, representerer den overskytende del tilbakebetaling av investert kapital, og utdelingene er fratrukket investeringens verdi i balansen til morselskapet.

Fordringer

Kundefordringer og andre fordringer oppføres til pålydende etter fradrag for avsetning til forventet tap. Avsetning til tap gjøres på grunnlag av en individuell vurdering av de enkelte fordringene.

Investering i aksjer og andeler

Investeringer i aksjer og andeler vurderes til anskaffelseskost. Det er foretatt nedskrivning til virkelig verdi når verdifall skyldes årsaker som ikke kan forventes å være forbigående og det må anses nødvendig etter god regnskapsskikk. Nedskrivninger er reversert når grunnlaget for nedskrivning ikke lenger er til stede. Mottatt utbytte og andre utdelinger fra selskapene inntektsføres som annen finansinntekt i året det blir vedtatt.

Kontantstrømoppstilling

Kontantstrømoppstillingen er utarbeidet etter den indirekte metoden. Kontanter og kontantekvivalenter omfatter kontanter, bankinnskudd og andre kortsiktige, likvide plasseringer.

Note 1 Lønnskostnader, ingen ansatte

Det er ikke utbetalt ytelser til styret eller ledende personer i 2022.

Det er ikke gitt lån/sikkerhetsstillelse til daglig leder, styrets leder eller andre nærstående parter.

Revisor

Det er kostnadsført kr 67 465 i 2022 for revisjon og andre tjenester



Noter til regnskapet 2022

Note 2 Datterselskap, tilknyttet selskap og andre investeringer m.v.

Investering i datterselskap

| Selskap | Forretningskontor | Anskaffelseskost | Eierandel | Bokført verdi 31.12.2022 NOK |
|-------------------|-------------------|-------------------|-----------|------------------------------|
| Ocean Supreme AS | Ålesund, Norge | 61 610 246 | 100% | 61 610 246 |
| Salmon Invest BV* | Nederland | 7 971 500 | 100% | 7 971 500 |
| Sum | | 69 581 746 | | 69 581 746 |

* Salmon Invest BV er et holdingselskap til Zalmhuys International BV, som er selskapets eneste aksjeinvestering. I regnskapet til Salmon Invest BV er resultatandel fra Zalmhuys Holding BV innarbeidet etter egenkapitalmetoden og investeringen behandles som tilknyttet selskap i konsernet.

Selskapet har inntektsført kr 70 524 000 i utbytte fra datterselskap og kr 1 172 150 i utbytte fra tilknyttet selskap for 31.12.2022.

Investering i tilknyttet selskap og andre investeringer

| Selskap | Forretningskontor | Anskaffelseskost | Eierandel | Andel Årsresultat 2022 | Andel Egenkapital 31.12.2022 | Bokført verdi 31.12.2022 NOK |
|----------------------|-------------------|------------------|-----------|------------------------|------------------------------|------------------------------|
| Seafood Products Ltd | Guernsey, UK | 698 774 | 25% | -506 330 | 4 868 344 | 698 774 |
| O.T Logistikk AS | Bergen, Norge | 50 000 | 50% | 223 089 | 458 805 | 50 000 |
| Kolvika Brygge AS | Ålesund, Norge | 8 500 000 | 50% | 7 015 | 5 329 894 | 8 500 000 |
| Sum | | | | | | 9 248 774 |
| Andre aksjer | | | | | | |
| Aviair BV | Nederland | 132 600 | 17% | | | 132 600 |
| AAvest BV | Nederland | 1 659 | 17% | | | 1 659 |
| Salmon Evolution AS | Norge | 7 699 998 | | | | 7 699 998 |
| Sum | | | | | | 7 834 257 |



Noter til regnskapet 2022

Note 3 Skatt

| Årets skattekostnad | 2022 | 2021 |
|--|-----------------|---------------|
| Resultatført skatt på ordinært resultat: | | |
| Betalbar skatt | 0 | 11 550 |
| Endring i utsatt skatt | 83 380 | 533 |
| Skattekostnad ordinært resultat | 83 380 | 12 083 |
| Skattepliktig inntekt: | | |
| Resultat før skatt | 72 039 986 | 40 363 522 |
| Permanente forskjeller | -71 660 986 | -40 308 599 |
| Endring i midlertidige forskjeller | -709 552 | 0 |
| Anvendelse av fremførbart underskudd | 0 | -2 423 |
| Skattepliktig inntekt | -330 551 | 52 500 |
| Betalbar skatt i balansen: | | |
| Betalbar skatt på årets resultat | 0 | 11 550 |
| Sum betalbar skatt i balansen | 0 | 11 550 |

Skatteeffekten av midlertidige forskjeller og underskudd til fremføring som har gitt opphav til utsatt skatt og utsatte skattefordeler, spesifisert på typer av midlertidige forskjeller

| | 2022 | 2021 | Endring |
|-------------------------------------|----------|------|----------|
| Langs. fordr. og gjeld i ut. valuta | 709 552 | 0 | -709 552 |
| Sum | 709 552 | 0 | -709 552 |
| Akkumulert fremførbart underskudd | -330 551 | 0 | 330 551 |
| Grunnlag for utsatt skatt | 379 001 | 0 | -379 001 |
| Utsatt skatt (22 %) | 83 380 | 0 | -83 380 |

Note 4 Egenkapital

| | Aksjekapital | Egne aksjer | Overkurs | Annen egenkapital | Sum egenkapital |
|-----------------|--------------|-------------|------------|-------------------|-----------------|
| Pr. 01.01 | 500 000 | -50 000 | 43 313 119 | 44 663 337 | 88 426 456 |
| Tilleggsutbytte | | | | -44 100 000 | -44 100 000 |
| Årets resultat | | | | 71 956 606 | 71 956 606 |
| Pr 31.12 | 500 000 | -50 000 | 43 313 119 | 72 519 943 | 116 283 062 |

Note 5 Langsiktige fordringer

Det er gitt langsiktig lån til forretningsforbindelser på totalt kr 29 181 052.



Noter til regnskapet 2022

Note 6 Aksjonærer

Aksjekapitalen i OCEAN SUPREME HOLDING AS pr. 31.12 består av:

| | Antall | Pålydende | Bokført |
|-----------------|--------|-----------|---------|
| Ordinære aksjer | 1 000 | 500,0 | 500 000 |
| Sum | 1 000 | | 500 000 |

Eierstruktur

De største aksjonærene i % pr. 31.12 var:

| | Ordinære | Eierandel | Stemmeandel |
|--------------------------|----------|-----------|-------------|
| Alsaker Fjordbruk AS | 290 | 29,0 | 32,2 |
| Stolten Seafood AS | 250 | 25,0 | 27,8 |
| Lupke Invest AS | 200 | 20,0 | 22,2 |
| OCEAN SUPREME HOLDING AS | 100 | 10,0 | |
| Vasco Invest AS | 100 | 10,0 | 11,1 |
| Ebic AS | 60 | 6,0 | 6,7 |
| Totalt antall aksjer | 1 000 | 100,0 | 100,0 |



BDO AS
Lerstadvegen 517
6018 Ålesund

Uavhengig revisors beretning

Til generalforsamlingen i Ocean Supreme Holding AS

Konklusjon

Vi har revidert årsregnskapet for Ocean Supreme Holding AS.

Årsregnskapet består av:

- Selskapsregnskapet, som består av balanse per 31. desember 2022, resultatregnskap og kontantstrømpoppstilling for regnskapsåret avsluttet per denne datoen og noter, herunder et sammendrag av viktige regnskapsprinsipper, og
- Konsernregnskapet, som består av balanse per 31. desember 2022, resultatregnskap og kontantstrømpoppstilling for regnskapsåret avsluttet per denne datoen og noter, herunder et sammendrag av viktige regnskapsprinsipper.

Etter vår mening:

- Oppfyller årsregnskapet gjeldende lovkrav
- Gir selskapsregnskapet et rettviseende bilde av selskapets finansielle stilling per 31. desember 2022 og av dets resultater og kontantstrømmer for regnskapsåret som ble avsluttet per denne datoen i samsvar med regnskapslovens regler og god regnskapsskikk i Norge, og
- Gir konsernregnskapet et rettviseende bilde av konsernets finansielle stilling per 31. desember 2022 og av dets resultater og kontantstrømmer for regnskapsåret som ble avsluttet per denne datoen i samsvar med regnskapslovens regler og god regnskapsskikk i Norge.

Grunnlag for konklusjonen

Vi har gjennomført revisjonen i samsvar med International Standards on Auditing (ISA-ene). Våre oppgaver og plikter i henhold til disse standardene er beskrevet nedenfor under Revisors oppgaver og plikter ved revisjonen av årsregnskapet. Vi er uavhengige av selskapet og konsernet i samsvar med kravene i relevante lover og forskrifter i Norge og International Code of Ethics for Professional Accountants (inkludert internasjonale uavhengighetsstandarder) utstedt av International Ethics Standards Board for Accountants (IESBA-reglene), og vi har overholdt våre øvrige etiske forpliktelser i samsvar med disse kravene. Innhentet revisjonsbevis er etter vår vurdering tilstrekkelig og hensiktsmessig som grunnlag for vår konklusjon.

Annen informasjon

Styret og daglig leder (ledelsen) er ansvarlig for annen informasjon. Annen informasjon består av årsberetningen. Vår konklusjon om årsregnskapet ovenfor dekker ikke annen informasjon.

I forbindelse med revisjonen av årsregnskapet er det vår oppgave å lese annen informasjon. Formålet er å vurdere hvorvidt det foreligger vesentlig inkonsistens mellom annen informasjon og årsregnskapet og den kunnskap vi har opparbeidet oss under revisjonen av årsregnskapet, eller hvorvidt informasjon i annen informasjon ellers fremstår som vesentlig feil. Vi har plikt til å rapportere dersom annen informasjon fremstår som vesentlig feil. Vi har ingenting å rapportere i så henseende.



Konklusjon om årsberetningen

Basert på kunnskapen vi har opparbeidet oss i revisjonen, mener vi at årsberetningen

- er konsistent med årsregnskapet og
- inneholder de opplysninger som skal gis i henhold til gjeldende lovkrav.

Styret og daglig leders ansvar for årsregnskapet

Styret og daglig leder (ledelsen) er ansvarlig for å utarbeide årsregnskapet og for at det gir et rettviseende bilde i samsvar med regnskapslovens regler og god regnskapskikk i Norge. Ledelsen er også ansvarlig for slik intern kontroll som den finner nødvendig for å kunne utarbeide et årsregnskap som ikke inneholder vesentlig feilinformasjon, verken som følge av misligheter eller utilsiktede feil.

Ved utarbeidelsen av årsregnskapet må ledelsen ta standpunkt til selskapets og konsernets evne til fortsatt drift og opplyse om forhold av betydning for fortsatt drift. Forutsetningen om fortsatt drift skal legges til grunn for årsregnskapet så lenge det ikke er sannsynlig at virksomheten vil bli avviklet.

Revisors oppgaver og plikter ved revisjonen av årsregnskapet

Vårt mål er å oppnå betryggende sikkerhet for at årsregnskapet som helhet ikke inneholder vesentlig feilinformasjon, verken som følge av misligheter eller utilsiktede feil, og å avgi en revisjonsberetning som inneholder vår konklusjon. Betryggende sikkerhet er en høy grad av sikkerhet, men ingen garanti for at en revisjon utført i samsvar med ISA-ene, alltid vil avdekke vesentlig feilinformasjon. Feilinformasjon kan oppstå som følge av misligheter eller utilsiktede feil. Feilinformasjon er å anse som vesentlig dersom den enkeltvis eller samlet med rimelighet kan forventes å påvirke de økonomiske beslutningene som brukerne foretar på grunnlag av årsregnskapet.

For videre beskrivelse av revisors oppgaver og plikter vises det til:
<https://revisorforeningen.no/revisjonsberetninger>

Ålesund, 21. juni 2023

BDO AS

John Arne Fiskerstrand
statsautorisert revisor