



ÅRSREGNSKAPET FOR REGNSKAPSÅRET 2021 - GENERELL INFORMASJON

Enheten

Organisasjonsnummer: 919 630 604
Organisasjonsform: Aksjeselskap
Foretaksnavn: MAVERIX MEDIA AS
Forretningsadresse: 5 Etasje
Grundingen 6
0250 OSLO

Regnskapsår

Årsregnskapets periode: 01.01.2021 - 31.12.2021

Konsern

Morselskap i konsern: Nei

Regnskapsregler

Regler for små foretak benyttet: Ja
Benyttet ved utarbeidelsen av årsregnskapet til selskapet: Regnskapslovens alminnelige regler

Årsregnskapet fastsatt av kompetent organ

Bekreftet av representant for selskapet: Jan Ove Rafshol Årsæther
Dato for fastsettelse av årsregnskapet: 07.06.2022

Grunnlag for avgivelse

År 2021: Årsregnskapet er elektronisk innlevert
År 2020: Tall er hentet fra elektronisk innlevert årsregnskap fra 2021

Det er ikke krav til at årsregnskapet m.v. som sendes til Regnskapsregisteret er undertegnet. Kontrollen på at dette er utført ligger hos revisor/enhetens øverste organ. Sikkerheten ivaretas ved at innsender har rolle/rettighet for innsending av årsregnskapet via Altinn, og ved at det bekreftes at årsregnskapet er fastsatt av kompetent organ.

Brønnøysundregistrene, 30.06.2023



Resultatregnskap

Beløp i: NOK	Note	2021	2020
RESULTATREGNSKAP			
Inntekter			
Salgsinntekt		36 429 114	42 013 289
Sum inntekter		36 429 114	42 013 289
Kostnader			
Varekostnad		9 384 119	17 611 943
Lønnskostnad	2	18 815 109	15 969 112
Avskrivning av driftsmidler og immaterielle eiendeler	3	233 600	180 700
Annen driftskostnad	2	4 288 883	3 069 697
Sum kostnader		32 721 710	36 831 451
Driftsresultat		3 707 404	5 181 838
Finansinntekter og finanskostnader			
Annen renteinntekt			3 146
Annen finansinntekt		24 411	38 395
Sum finansinntekter		24 411	41 542
Annen rentekostnad		4 143	6 905
Annen finanskostnad		39 797	48 097
Sum finanskostnader		43 940	55 002
Netto finans		-19 529	-13 460
Ordinært resultat før skattekostnad		3 687 874	5 168 377
Skattekostnad på ordinært resultat	4	814 822	1 154 858
Ordinært resultat etter skattekostnad		2 873 052	4 013 519
Årsresultat	5, 6	2 873 052	4 013 519
Årsresultat etter minoritetsinteresser		2 873 052	4 013 519
Totalresultat		2 873 052	4 013 519
Overføringer og disponeringer			



Resultatregnskap

Beløp i: NOK	Note	2021	2020
Ordinært utbytte		3 000 000	2 000 000
Avsatt til annen egenkapital			2 013 519
Overført fra annen egenkapital		-126 948	
Sum overføringer og disponeringer		2 873 052	4 013 519



Balanse

Beløp i: NOK	Note	2021	2020
BALANSE - EIENDELER			
Anleggsmidler			
Immaterielle eiendeler			
Utsatt skattefordel	4	39 288	30 126
Sum immaterielle eiendeler		39 288	30 126
Varige driftsmidler			
Tomter, bygninger o.a. fast eiendom	3		
Maskiner og anlegg	3		
Skip og flytende installasjoner	3		
Driftsløsøre, inventar o.a. utstyr	3	562 976	266 262
Sum varige driftsmidler	3	562 976	266 262
Finansielle anleggsmidler			
Investering i datterselskap			74 773
Sum finansielle anleggsmidler			74 773
Sum anleggsmidler		602 264	371 161
Omløpsmidler			
Varer			
Sum varer		321 662	
Fordringer			
Kundefordringer		5 483 457	1 048 450
Andre kortsiktige fordringer		172 486	239 132
Konsernfordringer			500 000
Sum fordringer		5 655 943	1 787 582
Bankinnskudd, kontanter og lignende			
Bankinnskudd, kontanter o.l.	7	8 241 822	10 163 387
Sum bankinnskudd, kontanter og lignende		8 241 822	10 163 387
Sum omløpsmidler		14 219 427	11 950 968
SUM EIENDELER		14 821 692	12 322 129



Balanse

Beløp i: NOK	Note	2021	2020
BALANSE - EGENKAPITAL OG GJELD			
Egenkapital			
Innskutt egenkapital			
Aksjekapital	8	60 000	60 000
Beholdning av egne aksjer	8		
Sum innskutt egenkapital		60 000	60 000
Opptjent egenkapital			
Annen egenkapital	5	1 906 813	2 033 760
Sum opptjent egenkapital		1 906 813	2 033 760
Sum egenkapital	6	1 966 813	2 093 760
Gjeld			
Langsiktig gjeld			
Utsatt skatt	4		
Annen langsiktig gjeld			
Sum langsiktig gjeld		0	0
Kortsiktig gjeld			
Leverandørgjeld		1 716 930	253 053
Betalbar skatt	4	823 984	1 171 533
Skyldig offentlige avgifter		2 531 851	1 301 233
Utbytte		3 000 000	2 000 000
Annen kortsiktig gjeld		4 782 115	5 502 550
Sum kortsiktig gjeld		12 854 879	10 228 369
Sum gjeld		12 854 879	10 228 369
SUM EGENKAPITAL OG GJELD		14 821 692	12 322 129



Brønnøysundregistrene

ÅRSREGNSKAP FOR REGNSKAPSÅRET 2021 - GENERELL INFORMASJON

Journalnummer: 2022 735274

Enheten

Organisasjonsnummer: 919 630 604
Organisasjonsform: Aksjeselskap
Foretaksnavn: MAVERIX MEDIA AS
Forretningsadresse: 5 Etasje
Grundingen 6
0250 OSLO

Regnskapsår

Årsregnskapets periode: 01.01.2021 - 31.12.2021

Konsern

Morselskap i konsern: Nei

Regnskapsregler

Regler for små foretak benyttet: Ja
Benyttet ved utarbeidelsen av
årsregnskapet til selskapet: Regnskapslovens alminnelige regler

Årsregnskapet fastsatt av kompetent organ

Bekreftet av representant for selskapet: Jan Ove Rafshol Årsæther
Dato for fastsettelse av årsregnskapet: 07.06.2022

Revisjon

Årsregnskapet er utarbeidet av ekstern
autorisert regnskapsfører: Ja
Ekstern autorisert regnskapsfører har i
løpet av regnskapsåret bistått ved den
løpende regnskapsføringen eller utført
andre tjenester for selskapet enn å
utarbeide årsregnskapet: Ja

Grunnlag for avgivelse

År 2021: Årsregnskap er elektronisk innlevert.
År 2020: Tall er hentet fra elektronisk innlevert årsregnskap fra 2021.

Det er ikke krav til at årsregnskapet m.v. som sendes til Regnskapsregisteret er undertegnet. Kontrollen på at dette er utført ligger hos revisor/enhetens øverste organ. Sikkerheten ivaretas ved at innsender har rolle/rettighet for innsending av årsregnskapet via Altinn, og ved at det bekreftes at årsregnskapet er fastsatt av kompetent organ.

Brønnøysundregistrene, 30.07.2022

Brønnøysundregistrene
Postadresse: Postboks 900, 8910 Brønnøysund
Telefon: 75 00 75 00
E-post: firmapost@brreg.no Internett: www.brreg.no
Organisasjonsnummer: 974 760 673



Organisasjonsnr: 919 630 604
MAVERIX MEDIA AS

RESULTATREGNSKAP

Beløp i: NOK	Note	2021	2020
RESULTATREGNSKAP			
Inntekter			
Salgsinntekt		36 429 114	42 013 289
Sum inntekter		36 429 114	42 013 289
Kostnader			
Varekostnad		9 384 119	17 611 943
Lønnskostnad	2	18 815 109	15 969 112
Avskrivning av driftsmidler og immaterielle eiendeler	3	233 600	180 700
Annen driftskostnad	2	4 288 883	3 069 697
Sum kostnader		32 721 710	36 831 451
Driftsresultat		3 707 404	5 181 838
Finansinntekter og finanskostnader			
Annen renteinntekt			3 146
Annen finansinntekt		24 411	38 395
Sum finansinntekter		24 411	41 542
Annen rentekostnad		4 143	6 905
Annen finanskostnad		39 797	48 097
Sum finanskostnader		43 940	55 002
Netto finans		-19 529	-13 460
Ordinært resultat før skattekostnad			
Skattekostnad på ordinært resultat	4	814 822	1 154 858
Ordinært resultat etter skattekostnad		2 873 052	4 013 519
Årsresultat	5, 6	2 873 052	4 013 519
Årsresultat etter minoritetsinteresser		2 873 052	4 013 519
Totalresultat		2 873 052	4 013 519
Overføringer og disponeringer			
Ordinært utbytte		3 000 000	2 000 000
Avsatt til annen egenkapital			2 013 519
Overført fra annen egenkapital		-126 948	



Sum overføringer og
disponeringer

2 873 052

4 013 519



Organisasjonsnr: 919 630 604
MAVERIX MEDIA AS

BALANSE

Beløp i: NOK	Note	2021	2020
BALANSE - EIENDELER			
Anleggsmidler			
Immaterielle eiendeler			
Utsatt skattefordel	4	39 288	30 126
Sum immaterielle eiendeler		39 288	30 126
Varige driftsmidler			
Tomter, bygninger o.a. fast eiendom	3		
Maskiner og anlegg	3		
Skip og flytende installasjoner	3		
Driftsløsøre, inventar o. a. utstyr	3	562 976	266 262
Sum varige driftsmidler	3	562 976	266 262
Finansielle anleggsmidler			
Investering i datterselskap			74 773
Sum finansielle anleggsmidler			74 773
Sum anleggsmidler		602 264	371 161
Omløpsmidler			
Varer			
Sum varer		321 662	
Fordringer			
Kundefordringer		5 483 457	1 048 450
Andre kortsiktige fordringer		172 486	239 132
Konsernfordringer			500 000
Sum fordringer		5 655 943	1 787 582
Bankinnskudd, kontanter og lignende			
Bankinnskudd, kontanter o. l.	7	8 241 822	10 163 387
Sum bankinnskudd, kontanter og lignende		8 241 822	10 163 387
Sum omløpsmidler		14 219 427	11 950 968
SUM EIENDELER		14 821 692	12 322 129
BALANSE - EGENKAPITAL OG GJELD			



Egenkapital			
Innskutt egenkapital			
Aksjekapital	8	60 000	60 000
Beholdning av egne aksjer	8		
Sum innskutt egenkapital		60 000	60 000
Opptjent egenkapital			
Annen egenkapital	5	1 906 813	2 033 760
Sum opptjent egenkapital		1 906 813	2 033 760
Sum egenkapital	6	1 966 813	2 093 760
Gjeld			
Langsiktig gjeld			
Utsatt skatt	4		
Annen langsiktig gjeld			
Sum langsiktig gjeld		0	0
Kortsiktig gjeld			
Leverandørgjeld		1 716 930	253 053
Betalbar skatt	4	823 984	1 171 533
Skyldig offentlige avgifter		2 531 851	1 301 233
Utbytte		3 000 000	2 000 000
Annen kortsiktig gjeld		4 782 115	5 502 550
Sum kortsiktig gjeld		12 854 879	10 228 369
Sum gjeld		12 854 879	10 228 369
SUM EGENKAPITAL OG GJELD		14 821 692	12 322 129



Organisasjonsnr: 919 630 604
MAVERIX MEDIA AS

NOTEOPPLYSNINGER - SELSKAP - alle poster oppgitt i hele tall

Note

Antall aksjer og aksjeeiere

Note

1

Antall årsverk i regnskapsåret

Virksomheten har hatt følgende antall årsverk:
22.00


Omløpsmidler Startdato Sluttdato Endring

Skattemessig fremf.undersk. Startdato Sluttdato Endring

Kortsiktig gjeld Startdato Sluttdato Endring



Narum Revisjon AS
STATSAUTORISERTE REVISORER
MEDLEMMER AV DEN NORSKE
REVISORFORENING



Bypass Signing
Nils O R Narum
2022-06-07

UAVHENGIG REVISORS BERETNING
Til generalforsamlingen i Maverix Media as

Uttalelse om revisjonen av årsregnskapet

Konklusjon

Vi har revidert selskapet Maverix Media as' årsregnskap som viser et overskudd på kr 2 873 052. Årsregnskapet består av balanse per 31. desember 2021, resultatregnskap for regnskapsåret avsluttet per denne datoen og noter til årsregnskapet, herunder et sammendrag av viktige regnskapsprinsipper.

Etter vår mening

- oppfyller årsregnskapet gjeldende lovkrav, og
- gir årsregnskapet et rettviseende bilde av selskapets finansielle stilling per 31. desember 2021 og av dets resultater for regnskapsåret avsluttet per denne datoen i samsvar med regnskapslovens regler og god regnskapsskikk i Norge.

Grunnlag for konklusjonen

Vi har gjennomført revisjonen i samsvar med de internasjonale revisjonsstandardene International Standards on Auditing (ISA-ene). Våre oppgaver og plikter i henhold til disse standardene er beskrevet nedenfor under Revisors oppgaver og plikter ved revisjonen av årsregnskapet. Vi er uavhengige av selskapet slik det kreves i lov, forskrift og International Code of Ethics for Professional Accountants (inkludert internasjonale uavhengighetsstandarder) utstedt av the International Ethics Standards Board for Accountants (IESBA-reglene), og Vi har overholdt våre øvrige etiske forpliktelser i samsvar med disse kravene. Innhentet revisjonsbevis er etter vår vurdering tilstrekkelig og hensiktsmessig som grunnlag for vår konklusjon.

Styret og daglig leders ansvar for årsregnskapet

Styret og daglig leder (ledelsen) er ansvarlig for å utarbeide årsregnskapet og for at det gir et rettviseende bilde i samsvar med regnskapslovens regler og god regnskapsskikk i Norge. Ledelsen er også ansvarlig for slik intern kontroll som den finner nødvendig for å kunne utarbeide et årsregnskap som ikke inneholder vesentlig feilinformasjon, verken som følge av misligheter eller utilsiktede feil.

Ved utarbeidelsen av årsregnskapet må ledelsen ta standpunkt til selskapets evne til fortsatt drift og opplyse om forhold av betydning for fortsatt drift. Forutsetningen om fortsatt drift skal legges til grunn for årsregnskapet så lenge det ikke er sannsynlig at virksomheten vil bli avvirket.

Org.nr/Revisor nr:	Adresse:	Telefon.:	Bankgiro:	Mail:	Hjemmeside:
919789980	Slependveien 48	4767809010	2280.69.45696	post@narumco.no	narumco.no



Revisors oppgaver og plikter ved revisjonen av årsregnskapet

Vårt mål er å oppnå betryggende sikkerhet for at årsregnskapet som helhet ikke inneholder vesentlig feilinformasjon, verken som følge av misligheter eller utilsiktede feil, og å avgi en revisjonsberetning som inneholder vår konklusjon. Betryggende sikkerhet er en høy grad av sikkerhet, men ingen garanti for at en revisjon utført i samsvar med ISA-ene, alltid vil avdekke vesentlig feilinformasjon som eksisterer. Feilinformasjon kan oppstå som følge av misligheter eller utilsiktede feil. Feilinformasjon blir vurdert som vesentlig dersom den enkeltvis eller samlet med rimelighet kan forventes å påvirke økonomiske beslutninger som brukerne foretar basert på årsregnskapet.

For revisors oppgaver og plikter se : <https://revisorforeningen.no/om-revisjon/revisjonsberetning-revisors-oppgaver-og-plikter/>

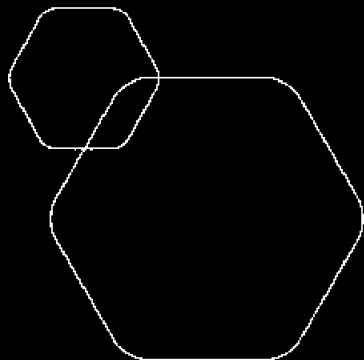
Slependen, 7. juni 2022
Narum Revisjon AS

Nils Narum
Statsautorisert revisor



 BankID Signing
Jan Ove Rafshol Arsæther
2022-06-03

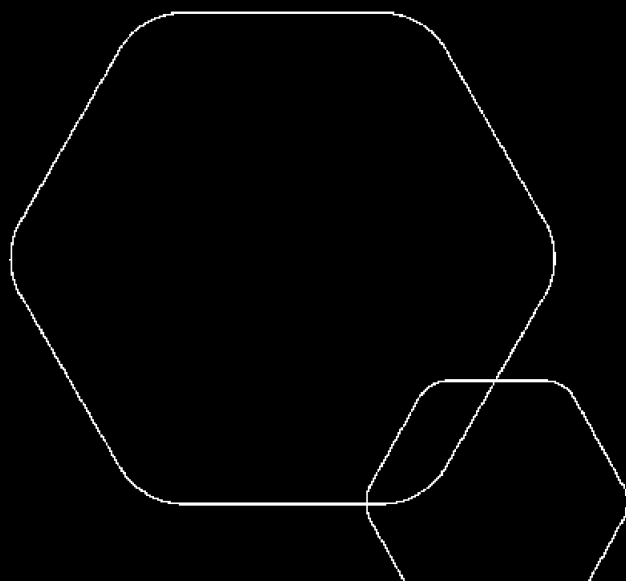
 BankID Signing
Linda Eireen Nordheim
2022-06-03



Årsregnskap 2021

Maverix Media AS

Resultatregnskap
Balanse
Noter til regnskapet



Org.nr.: 919 630 604



MAVERIX MEDIA AS

RESULTATREGNSKAP

DRIFTSINNEKTER OG DRIFTSKOSTNADER	Note	2021	2020
Salgsinntekt		36 429 114	42 013 289
Sum driftsinntekter		36 429 114	42 013 289
Varekostnad		9 384 119	17 611 943
Lønnskostnad	2	18 815 109	15 969 112
Avskrivning av driftsmidler og immaterielle eiendeler	3	233 600	180 700
Annen driftskostnad	2	4 288 883	3 069 697
Sum driftskostnader		32 721 710	36 831 451
Driftsresultat		3 707 404	5 181 838
FINANSINNEKTER OG FINANSKOSTNADER			
Annen renteinntekt		0	3 146
Annen finansinntekt		24 411	38 395
Annen rentekostnad		4 143	6 905
Annen finanskostnad		39 797	48 097
Resultat av finansposter		-19 529	-13 460
Ordinært resultat før skattekostnad		3 687 874	5 168 377
Skattekostnad på ordinært resultat	4	814 822	1 154 858
Ordinært resultat		2 873 052	4 013 519
Årsresultat	5, 6	2 873 052	4 013 519
OVERFØRINGER			
Avsatt til utbytte		0	2 000 000
Tilleggsutbytte		2 000 000	0
Ekstraordinært utbytte		1 000 000	0
Avsatt til annen egenkapital		0	2 013 519
Overført fra annen egenkapital		126 948	0
Sum overføringer		2 873 052	4 013 519



MAVERIX MEDIA AS

BALANSE

EIENDELER	Note	2021	2020
ANLEGGSMIDLER			
IMMATERIELLE EIENDELER			
Utsatt skattefordel	4	39 288	30 126
Sum immaterielle eiendeler		39 288	30 126
VARIGE DRIFTSMIDLER			
Driftsløsøre, inventar o.a. utstyr	3	562 976	266 262
Sum varige driftsmidler	3	562 976	266 262
FINANSIELLE ANLEGGSMIDLER			
Investeringer i datterselskap		0	74 773
Sum finansielle anleggsmidler		0	74 773
Sum anleggsmidler		602 264	371 161
OMLØPSMIDLER			
Lager av varer og annen beholdning		321 662	0
FORDRINGER			
Kundefordringer		5 483 457	1 048 450
Andre kortsiktige fordringer		172 486	239 132
Konsernfordringer		0	500 000
Sum fordringer		5 655 943	1 787 582
INVESTERINGER			
Bankinnskudd, kontanter o.l.	7	8 241 822	10 163 387
Sum omløpsmidler		14 219 427	11 950 968
Sum eiendeler		14 821 692	12 322 129



MAVERIX MEDIA AS

BALANSE

EGENKAPITAL OG GJELD	Note	2021	2020
EGENKAPITAL			
INNSKUTT EGENKAPITAL			
Aksjekapital	8	60 000	60 000
Sum innskutt egenkapital		60 000	60 000
OPPTJENT EGENKAPITAL			
Annen egenkapital	5	1 906 813	2 033 760
Sum opptjent egenkapital		1 906 813	2 033 760
Sum egenkapital	6	1 966 813	2 093 760
GJELD			
KORTSIKTIG GJELD			
Leverandørgjeld		1 716 930	253 053
Betalbar skatt	4	823 984	1 171 533
Skyldig offentlige avgifter		2 531 851	1 301 233
Utbytte		3 000 000	2 000 000
Annen kortsiktig gjeld		4 782 115	5 502 550
Sum kortsiktig gjeld		12 854 879	10 228 369
Sum gjeld		12 854 879	10 228 369
Sum egenkapital og gjeld		14 821 692	12 322 129

Oslo, 03.06.2022
Styret i Maverix Media AS

Linda Eireen Nordheim
styreleder

Jan Ove Rafshol Årsæther
styremedlem



NOTER TIL ÅRSREGNSKAP 2021

MAVERIX MEDIA AS

Regnskapsprinsipper

Årsregnskapet er satt opp i samsvar med regnskapsloven og NRS 8 - God regnskapsskikk for små foretak.

DRIFTSINNTEKTER

Inntektsføring ved salg av varer skjer på leveringstidspunktet. Tjenester inntektsføres etter hvert som de leveres.

SKATT

Skatteskuttskoden i resultatregnskapet omfatter både periodens betalbare skatt og endring i utsatt skatt. Utsatt skatt er beregnet med 22 % på grunnlag av de midlertidige forskjeller som eksisterer mellom regnskapsmessige og skattemessige verdier, samt ligningsmessig underskudd til fremføring ved utgangen av regnskapsåret. Skatteøkende og skattereduserende midlertidige forskjeller som reverserer eller kan reverseres i samme periode er utlignet og nettoført.

KLASSIFISERING OG VURDERING AV ANLEGGSMIDLER

Anleggsmidler omfatter eiendeler bestemt til varig eie og bruk. Anleggsmidler er vurdert til anskaffelseskost. Varige driftsmidler balanseføres og avskrives over driftsmidlets økonomiske levetid. Avskrivningsperioden for fast eiendom anskaffet etter 2009 er dekomponert i en del som gjelder råbygget og en del som gjelder faste tekniske installasjoner. Varige driftsmidler nedskrives til gjenvinnbart beløp ved verdifall som forventes ikke å være forbigående. Gjenvinnbart beløp er det høyeste av netto salgsverdi og verdi i bruk. Verdi i bruk er nåverdi av fremtidige kontantstrømmer knyttet til eiendelen. Nedskrivningen reverseres når grunnlaget for nedskrivningen ikke lenger er til stede.

KLASSIFISERING OG VURDERING AV OMLØPSMIDLER

Omløpsmidler og kortsiktig gjeld omfatter normalt poster som forfaller til betaling innen ett år etter balansedagen, samt poster som knytter seg til varekretsløpet. Omløpsmidler vurderes til laveste verdi av anskaffelseskost og virkelig verdi.

VARER

Varer er vurdert til det laveste av anskaffelseskost og netto salgsverdi.

FORDRINGER

Kundefordringer og andre fordringer oppføres til pålydende etter fradrag for avsetning til forventet tap. Avsetning til tap gjøres på grunnlag av en individuell vurdering av de enkelte fordringene.

PENSJONSFORPLIKTELSE

Pensjonsforpliktelser finansiert over driften er beregnet og balanseført under avsetning for forpliktelser. Pensjonsordninger finansiert via sikrede ordninger er ikke balanseført. Pensjonspremien anses i disse tilfeller som pensjonskostnad og klassifiseres sammen med lønnskostnader.



NOTER TIL ÅRSREGNSKAP 2021

MAVERIX MEDIA AS

Note 2 Lønnskostnader og ytelser, godtgjørelser til daglig leder, styret og revisor

Lønnskostnader	2021	2020
Lønninger	15 690 682	13 892 476
Arbeidsgiveravgift	2 541 230	1 626 028
Pensjonskostnader	380 364	247 494
Andre ytelser	202 832	203 114
Sum	18 815 109	15 969 112

Selskapet har i 2021 sysselsatt 22 årsverk.

Note 3 Anleggsmidler

	Driftsløsøre, inventar ol.	Sum
Anskaffelseskost pr. 01.01.21	756 776	756 776
+ Tilgang kjøpte driftsmidler	530 315	530 315
= Anskaffelseskost 31.12.21	1 287 090	1 287 090
Akkumulerte avskrivninger 31.12.21	724 114	724 114
= Bokført verdi 31.12.21	562 976	562 976
Årets ordinære avskrivninger	233 600	233 600
Økonomisk levetid	3-5 år	



NOTER TIL ÅRSREGNSKAP 2021

MAVERIX MEDIA AS

Note 4 Skatt

Årets skattekostnad	2021	2020
Resultatført skatt på ordinært resultat:		
Betalbar skatt	823 984	1 171 533
Endring i utsatt skattefordel	-9 162	-16 675
Skattekostnad ordinært resultat	814 822	1 154 858
Skattepliktig inntekt:		
Ordinært resultat før skatt	3 687 874	5 168 377
Permanente forskjeller	15 859	80 978
Endring i midlertidige forskjeller	41 649	75 795
Skattepliktig inntekt	3 745 382	5 325 151
Betalbar skatt i balansen:		
Betalbar skatt på årets resultat	823 984	1 171 533
Sum betalbar skatt i balansen	823 984	1 171 533

Skatteeffekten av midlertidige forskjeller som har gitt opphav til utsatt skatt og utsatte skattefordeler, spesifisert på typer av midlertidige forskjeller

	2021	2020	Endring
Varige driftsmidler	-178 584	-136 935	41 649
Sum	-178 584	-136 935	41 649
Grunnlag for utsatt skattefordel	-178 584	-136 935	41 649
Utsatt skattefordel (22 %)	-39 288	-30 126	9 163

Note 5 Fortsatt drift

Resultatet for 2021 viser et overskudd på kr. 2 873 052 etter skatt, mot kr. 4 013 519 i 2020. Soliditeten og likviditeten er fortsatt god og det er ikke noe som indikerer at driften ikke kan fortsette. Styret vurderer at forutsetningene for fortsatt drift er til stede og legger det til grunn for sin virksomhet.



NOTER TIL ÅRSREGNSKAP 2021

MAVERIX MEDIA AS

Note 6 Egenkapital

	Aksjekapital	Annen egenkapital	Sum egenkapital
Pr. 31.12.2020	60 000	2 033 760	2 093 760
Pr 01.01.2021	60 000	2 033 760	2 093 760
Tilleggsutbytte		-2 000 000	-2 000 000
Årets resultat		2 873 052	2 873 052
Ekstraordinært utbytte		-1 000 000	-1 000 000
Pr 31.12.2021	60 000	1 906 813	1 966 813

Note 7 Bankinnskudd

Innestående midler på skattetrekkskonto (bundne midler) er på kr. 1 440 823.

Note 8 Aksjonærer

AKSJEKAPITALEN I MAVERIX MEDIA AS PR. 31.12 BESTÅR AV:

	Antall	Pålydende	Bokført
Ordinære aksjer	60	1 000,0	60 000
Sum	60		60 000

EIERSTRUKTUR

Aksjonærer i % pr. 31.12:

	Ordinære	Eierandel
House Of Maverix AS	60	100,0